



**BUXORO VILOYATI
STATISTIKA BOSHQARMASI**

**XIZMATLAR
SOHASINING
RIVOJLANISHI**

**2022- YILNING
YANVAR-IYUN OYLARIDA**

Dastlabki ma'lumotlar 2022- yil yanvar-iyun oylarida

Xizmatlar sohasining rivojlanish darajasi jamiyat farovonligini aks ettiruvchi ko'rsatkichlardan biri hisoblanadi. Resurslar sarfini tejoyvchi samarali innovatsion iqtisodiyotni barpo etish jarayonida xizmatlar sohasi alohida o'rin tutadi, chunki u, tovar ishlab chiqarish bilan taqqoslaganda, materiallar sarfini kamligiga, xarajatlarni tez qoplanishi va yuqori daromadlilikka ega.



Xizmatlar sohasining asosiy ko'rsatkichlari *(2022- yil yanvar-iyun oylarida)*

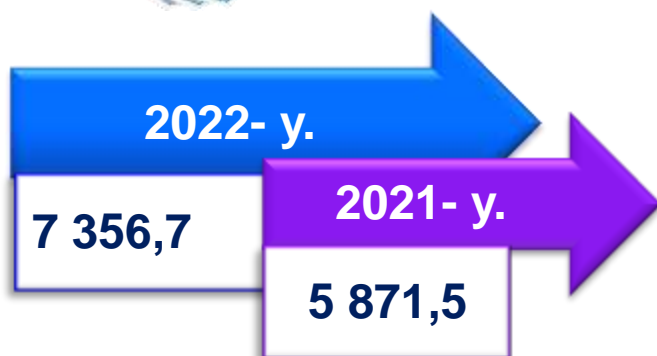
**Ko'rsatilgan bozor
xizmatlari hajmi**

**Aholi jon boshiga ko'rsatilgan
bozor xizmatlari hajmi**

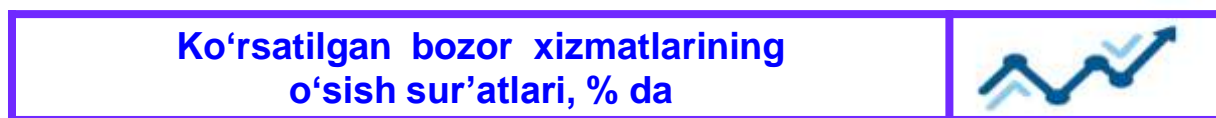


Dastlabki ma'lumotlar 2022- yil yanvar-iyun oylarida

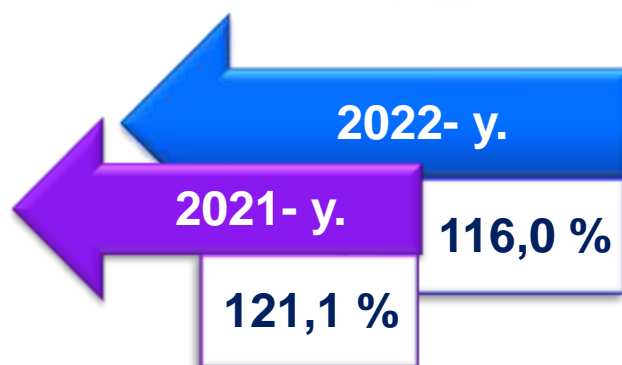
Aholining har xil turdagi xizmatlarga bo'lgan talabining muttasil oshib borayotgani va tegishli infratuzilmani (ijtimoiy, transport-kommunikatsiya, savdo va boshqalar) rivojlantirish bo'yicha davlat tomonidan ko'rilayotgan amaliy chora-tadbirlar, xizmat ko'rsatish sohasining barcha tarmoqlarini jadal rivojlantirishni ta'minladi.



Dastlabki ma'lumotlarga ko'ra, 2022- yilning yanvar-iyun oylarida ko'rsatilgan bozor xizmatlari hajmi **1 485,2** mlrd. so'mga oshib, **7 356,7** mlrd. so'mga yetdi.



Taqqoslama ekvivalentda 2021- yilning yanvar-iyun oylariga (**121,1 %**) nisbatan o'sish sur'ati **116,0 %** ni tashkil etdi.





BUXORO VILOYATI STATISTIKA BOSHQARMASI

Dastlabki ma'lumotlar 2022- yil yanvar-iyun oylarida


Iqtisodiy faoliyat turlari bo'yicha ishlab chiqarilgan xizmatlarning asosiy ko'rsatkichlari (2022- yil yanvar-iyun oylarida)	Hajmi, mlrd. so'm	2021- yilga nisbatan o'sish sur'ati, % da
Xizmatlar - jami	7 356,7	116,0
shu jumladan:		
Aloqa va axborotlashtirish xizmatlari	292,1	119,4
Moliyaviy xizmatlar	1 335,7	132,8
Transport xizmatlari	1 520,6	105,8
shu jumladan: avtotransport xizmatlari	1 360,5	104,3
Yashash va ovqatlanish xizmatlari	277,2	106,9
Savdo xizmatlari	2 494,8	116,7
Ko'chmas mulk bilan bog'liq xizmatlar	154,2	107,8
Ta'lim sohasidagi xizmatlar	388,9	115,1
Sog'liqni saqlash sohasidagi xizmatlar	127,4	114,1
Ijara xizmatlari	181,4	115,3
Kompyuter va maishiy tovarlarni ta'mirlash bo'yicha xizmatlar	147,7	108,2
Shaxsiy xizmatlar	152,0	107,6
Me'morchilik, muhandislik izlanishlari, texnik sinovlar va tahlil sohasidagi xizmatlar	61,7	109,2
Boshqa xizmatlar	223,0	119,6

Dastlabki ma'lumotlar 2022- yil yanvar-iyun oylarida

**Iqtisodiy faoliyat turlari bo'yicha
xizmatlar tarkibi, % da**
(2022- yil yanvar-iyun oylarida)



Savdo xizmatlari



Iqtisodiy faoliyat turlari bo'yicha ko'rsatilgan bozor xizmatlari tarkibida eng katta ulushni savdo xizmatlari egallaydi. 2022- yil yanvar-iyun oylarida bu xizmatlarning ulushi **33,9 %** ni tashkil etdi. Shu bilan birga, yuqori ko'rsatkichlar transport xizmatlari (**20,7 %**), moliyaviy xizmatlar (**18,1 %**), ta'lim sohasidagi xizmatlar (**5,3 %**), shuningdek, aloqa va axborotlashtirish xizmatlari bo'yicha (**4,0 %**) qayd etildi.

Me'morchilik sohasidagi xizmatlar hajmida biroz o'sish qayd etilib, ularning ulushi **0,8 %** ga yetdi.

Dastlabki ma'lumotlar 2022- yil yanvar-iyun oylarida

2022- yilning yanvar-iyun oylarida moliyaviy xizmatlar sohasida yuqori o'sishga erishildi (**32,8 %**), 2021- yilning shu davriga nisbatan o'sish sur'ati bilan solishtirganda farq **8,0** punktni tashkil etdi.

2022-yilning yanvar-iyun va 2021-yillari uchun savdo xizmatlarining o'sish sur'atlari o'rtasidagi maksimal ijobiy tafovut **3,7** punkt darajasida qayd etildi.

Iqtisodiy faoliyat turlari bo'yicha ko'rsatilgan bozor xizmatlarining o'sish sur'atlari, % da



Xizmatlar - jami	121,1	116,0
Aloqa va axborotlashtirish xizmatlari	116,5	119,4
Moliyaviy xizmatlar	124,8	132,8
Transport xizmatlari	122,2	105,8
Yashash va ovqatlanish xizmatlari	103,8	106,9
Savdo xizmatlari	113,0	116,7
Ko'chmas mulk bilan bog'liq xizmatlar	124,2	107,8
Ta'lim sohasidagi xizmatlar	153,6	115,1
Sog'liqni saqlash sohasidagi xizmatlar	136,3	114,1
Ijara xizmatlari	142,4	115,3
Kompyuter ta'mirlash bo'yicha xizmatlar	130,3	108,2
Shaxsiy xizmatlar	131,4	107,6
Me'morchilik sohasidagi xizmatlar	111,1	109,2
Boshqa xizmatlar	127,4	119,6

■ 2021- y. Yanvar-iyun

■ 2022- y. Yanvar-iyun

Dastlabki ma'lumotlar 2022- yil yanvar-iyun oylarida

Yanvar-iyun oylarida savdo xizmatlari



O'sish sur'ati, % da

113,0

2021- y.

116,7

2022- y.

Xizmatlar hajmi, mlrd. so'm

2021- y.

• 1 913,3

2022- y.

• 2 494,8

*Savdo xizmatlarining tarkibi, % da
(2022- yil yanvar-iyun oylarida)*



63,4
Avtomobillar va mototsikllar savdosidan tashqari chakana savdo bo'yicha xizmatlar

31,0
Ulgurji savdo xizmatlari (avtomobillar va mototsikllar savdosidan tashqari)

5,6
Avtomobillar va mototsikllar ulgurji va chakana savdosi, jumladan, ularni ta'mirlash xizmatlarini qo'shgan holda

*Shahar va tumanlar kesimida savdo xizmatlari
(2022- yil yanvar-iyun oylarida)*

Shahar va tumanlar	Xizmatlar hajmi, mlrd. so'm	O'sish sur'ati, % da
Olot	98,5	105,9
Buxoro	141,5	108,5
Vobkent	419,0	159,7
G'ijduvon	353,4	110,8
Kogon	101,7	103,7
Qorako'l	125,5	117,0
Qorovulbozor	44,0	106,7
Peshku	199,4	120,3
Romitan	156,6	127,3
Jondor	155,4	112,5
Shofirkon	124,7	112,5
Buxoro shahri	495,5	105,1
Kogon shahri	79,6	101,9

Dastlabki ma'lumotlar 2022- yil yanvar-iyun oylarida

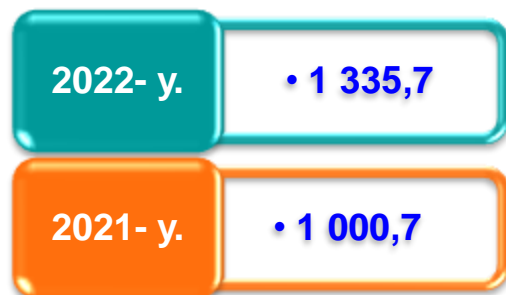
Yanvar-iyun oylarida moliyaviy xizmatlar



O'sish sur'ati, % da



Xizmatlar hajmi, mlrd. so'm

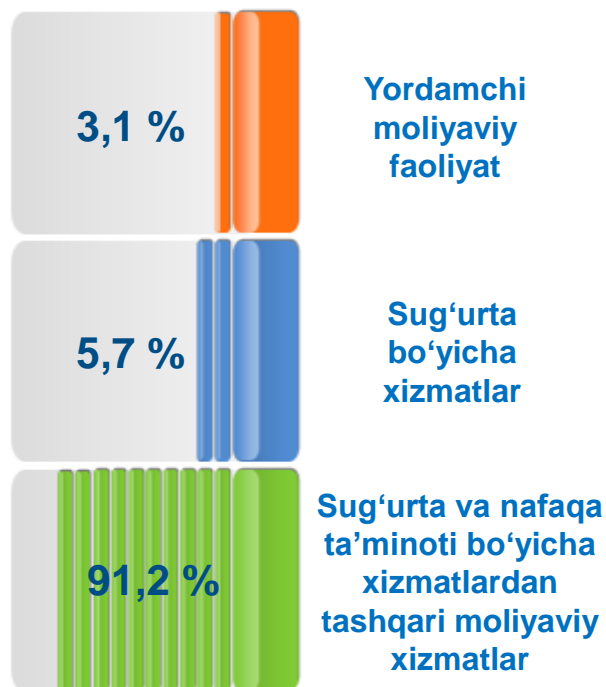


Shahar va tumanlar kesimida moliyaviy xizmatlar

(2022- yil yanvar-iyun oylarida)

Shahar va tumanlar	Xizmatlar hajmi, mlrd. so'm	O'sish sur'ati, % da
Olot	19,6	121,5
Buxoro	52,0	122,7
Vobkent	26,6	125,6
G'ijduvon	88,8	122,1
Kogon	0,1	113,0
Qorako'l	39,1	129,8
Qorovulbozor	19,1	2,4 m.
Peshku	36,1	117,7
Romitan	64,1	128,3
Jondor	48,5	116,2
Shofirkon	43,5	115,2
Buxoro shahri	872,9	137,1
Kogon shahri	25,3	134,3

Moliyaviy xizmatlar tarkibi, % da (2022- yil yanvar-iyun oylarida)



Dastlabki ma'lumotlar 2022- yil yanvar-iyun oylarida

Yanvar-iyun oylarida aloqa va axborotlashtirish xizmatlari



O'sish sur'ati, % da

2022- y.

119,4

2021- y.

116,5

Xizmatlar hajmi, mlrd. so'm

2021- y.

• 241,1

2022- y.

• 292,1

*Shahar va tumanlar kesimida
aloqa va axborotlashtirish xizmatlari
(2022- yil yanvar-iyun oylarida)*

*Aloqa va axborotlashtirish xizmatlarining tarkibi, % da
(2022- yil yanvar-iyun oylarida)*

■ 91,6



■ 1,8

■ 3,6

■ 3,0

- Kompyuterda dasturlashtirish bo'yicha xizmatlar
- Telekommunikatsiya xizmatlari
- Noshirlik xizmatlari
- Boshqa aloqa va axborotlashtirish xizmatlari

Shahar va tumanlar	Xizmatlar hajmi, mlrd. so'm	O'sish sur'ati, % da
Olot	8,8	122,4
Buxoro	13,8	116,1
Vobkent	12,0	115,2
G'ijduvon	25,1	115,7
Kogon	7,3	116,9
Qorako'l	13,1	115,8
Qorovulbozor	2,6	108,7
Peshku	10,5	115,1
Romitan	12,2	116,3
Jondor	15,7	115,3
Shofirkon	14,7	114,6
Buxoro shahri	150,4	122,8
Kogon shahri	5,9	115,6

Dastlabki ma'lumotlar 2022- yil yanvar-iyun oylarida

Yanvar-iyun oylarida ta'lim sohasidagi xizmatlar



O'sish sur'ati, % da

Xizmatlar hajmi, mlrd. so'm

2021- y.

153,6

2022- y.

115,1

2022- y.

• 388,9

2021- y.

• 298,5

Shahar va tumanlar kesimida ta'lim sohasidagi xizmatlar hajmi, mlrd. so'm

Shahar va tumanlar	2021- y.	2022- y.
Olot	3,3	3,8
Buxoro	6,1	6,9
Vobkent	4,2	4,8
G'ijduvon	40,1	45,6
Kogon	3,9	11,5
Qorako'l	7,3	8,3
Qorovulbozor	0,6	0,7
Peshku	4,1	4,7
Romitan	4,5	5,1
Jondor	6,4	7,5
Shofirkon	6,9	7,9
Buxoro shahri	208,6	279,3
Kogon shahri	2,5	2,8


2022- yil yanvar-iyun oylarida ta'lim sohasidagi xizmatlar hajmi **388,9** mlrd. so'mni yoki ko'rsatilgan bozor xizmatlari umumiy hajmining **5,3** % ini tashkil etdi. 2021- yil yanvar-iyunga nisbatan o'sish sur'ati **115,1** % ni tashkil etgan.

Taqqoslash uchun:

2021- yil yanvar-iyunda xizmatlar hajmi **298,5** mlrd. so'mni tashkil etdi. 2020-yilga nisbatan esa **53,6** % ga o'sish qayd etilgan.

Dastlabki ma'lumotlar 2022- yil yanvar-iyun oylarida

Yanvar-iyun oylarida sog'liqni saqlash sohasidagi xizmatlar



O'sish sur'ati, % da

Xizmatlar hajmi, mlrd. so'm

136,3

2021- y.

114,1

2022- y.

2021- y.

• 102,5

2022- y.

• 127,4



Shahar va tumanlar kesimida sog'liqni saqlash sohasidagi xizmatlar, mlrd. so'm

2022- yilning yanvar-iyun oylarida sog'liqni saqlash xizmatlari hajmi **127,4** mlrd. so'mni tashkil etdi. Xizmatlarning umumiy hajmida ularning ulushi **1,7 %** ni tashkil etdi.

2021- yilning yanvar-iyuniga nisbatan o'sish sur'ati **114,1 %** ni tashkil etgan.

Taqqoslash uchun: 2021- yil yanvar-iyun oylarida ushbu xizmatlar hajmi **102,5** mlrd. so'mni yoki ularning umumiy hajmining **1,7 %** ini tashkil etgan.

Shahar va tumanlar	2021- y.	2022- y.
Olot	3,0	3,9
Buxoro	8,4	10,6
Vobkent	3,3	3,9
G'ijduvon	7,5	9,4
Kogon	2,7	3,3
Qorako'l	5,8	7,2
Qorovulbozor	0,5	0,9
Peshku	4,6	6,0
Romitan	3,5	4,3
Jondor	3,8	4,7
Shofirkon	3,4	4,0
Buxoro shahri	51,0	63,3
Kogon shahri	5,0	5,9

Dastlabki ma'lumotlar 2022- yil yanvar-iyun oylarida

Yanvar-iyun oylarida yashash va ovqatlanish bo'yicha xizmatlar



O'sish sur'ati, % da

2022 - y.

106,9

2021- y.

103,8

Xizmatlar hajmi, mlrd. so'm

2021- y.

• 217,5

2022- y.

• 277,2

Yashash va ovqatlanish bo'yicha xizmatlar, mlrd. so'm

Yashash va ovqatlanish bo'yicha xizmatlar tarkibi, % da

2022- y.

88,5

11,5

Oziq-ovqat va ichimliklar bilan ta'minlash bo'yicha xizmatlar

Yashash bo'yicha xizmatlar

2021- y.

88,6

11,4

Shahar va tumanlar	2021- y.	2022- y.
Olot	7,4	9,7
Buxoro	11,1	14,7
Vobkent	12,9	16,2
G'ijduvon	21,4	27,5
Kogon	7,1	9,1
Qorako'l	6,6	8,2
Qorovulbozor	3,2	4,1
Peshku	7,6	9,8
Romitan	15,6	19,4
Jondor	7,2	9,4
Shofirkon	5,9	7,4
Buxoro shahri	104,9	132,9
Kogon shahri	6,6	8,8



BUXORO VILOYATI STATISTIKA BOSHQARMASI

Dastlabki ma'lumotlar 2022- yil yanvar-iyun oylarida

Shahar va tumanlar bo'yicha ko'rsatilgan xizmatlarning asosiy ko'rsatkichlari	Hajmi, mlrd. so'm	O'sish sur'ati, % da	
		2021- y.	2020- y.
Buxoro viloyati*	7 356,7	116,0	121,1
Olot	252,2	110,1	115,3
Buxoro	381,6	110,6	116,7
Vobkent	624,5	140,8	114,9
G'ijduvon	917,0	111,1	117,2
Kogon	235,5	110,5	123,4
Qorako'l	319,0	112,9	116,9
Qorovulbozor	119,8	100,1	112,0
Peshku	396,2	115,7	110,6
Romitan	420,8	117,9	115,3
Jondor	397,8	110,5	116,0
Shofirkon	318,0	110,4	114,7
shaharlar:			
Buxoro sh.	2 721,6	117,5	129,5
Kogon sh.	252,7	113,5	118,2

1) shahar va tumanlar bo'yicha taqsimlanmagan hajmlarni inobatga olgan holda

Dastlabki ma'lumotlar 2022- yil yanvar-iyun oylarida

2022- yilning yanvar-iyun oylarida aholi jon boshiga ko'rsatilgan bozor xizmatlarining asosiy ko'rsatkichlari



Hajmning o'sishi – 702,0 ming so'mga

Xizmatlar hajmi - 3 708,7 ming so'm

O'sish sur'ati - 114,2 %



2022- yilning yanvar-iyun oylarida aholi jon boshiga ko'rsatilgan bozor xizmatlari hajmi **3 708,7** ming so'mga yetdi. 2021- yilning yanvar-iyun oylariga nisbatan o'sish sur'ati **114,2 %** ni tashkil etdi.

Shahar va tumanlar	Xizmatlar hajmi, ming so'm	O'sish sur'ati, % da
Olot	2 480,0	108,7
Buxoro	2 209,6	108,6
Vobkent	4 336,7	138,7
G'ijduvon	2 930,6	109,3
Kogon	2 892,6	108,2
Qorako'l	1 900,2	111,3
Qorovulbozor	6 239,7	97,0
Peshku	3 117,4	113,7
Romitan	2 866,4	115,9
Jondor	2 212,5	108,7
Shofirkon	1 744,1	108,6
Buxoro shahri	9 546,2	116,2
Kogon shahri	4 029,8	111,7

Aholi jon boshiga ko'rsatiladigan bozor xizmatlari hajmining o'sishi har oyda kuzatilmoqda. 2022- yilning yanvar-iyun oylarida ushbu ko'rsatkich shahar va tumanlar bo'yicha Buxoro shahrida **9 546,2** ming so'mdan Shofirkon tumanida **1 744,1** ming so'mgachani tashkil etdi.

Dastlabki ma'lumotlar 2022- yil yanvar-iyun oylarida

2022- yilning 1- iyul holatiga ko'ra, xizmatlar sohasida faoliyat ko'rsatayotgan korxonalar va tashkilotlar to'g'risida ma'lumot
(fermer va dehqon xo'jaliklaridan tashqari)



Xizmatlar sohasida faoliyat ko'rsatayotgan korxonalar va tashkilotlar soni

110,0 %

2021- yilning mos davriga nisbatan o'sish sur'ati

20 931 birlik

65,2 %

Ularning umumiy sonidagi ulushi

1 908 birlikka

2021- yilning mos davriga nisbatan ular sonining o'sishi

Xizmatlar

65,2 %

9,1 %

10,4 %

15,3 %

Qurilish

Sanoat

Qishloq, o'rmon va baliqchilik xo'jaligi

2022- yilning 1- iyul holatiga ko'ra, faoliyat ko'rsatayotgan korxonalar va tashkilotlarning tarkibi
(fermer va dehqon xo'jaliklaridan tashqari)

Dastlabki ma'lumotlar 2022- yil yanvar-iyun oylarida

2022- yilning 1- iyul holatiga ko'ra, xizmatlar sohasida faoliyat ko'rsatayotgan korxonalar va tashkilotlarning iqtisodiy faoliyat turlari bo'yicha tarkibi, % da
(fermer va dehqon xo'jaliklaridan tashqari)



Xizmatlar sohasida faoliyat ko'rsatayotgan korxonalar va tashkilotlar tarkibida, savdo faoliyati bilan shug'ullanuvchi korxonalar va tashkilotlar yuqori ulushni egallaydi (**44,0 %**).

Yashash va ovqatlanish bo'yicha xizmat ko'rsatuvchi korxonalar va tashkilotlarning ulushi **11,7 %** ni tashkil etdi.

Xizmatlar sohasida faoliyat ko'rsatayotgan korxonalar va tashkilotlar tarkibida tashish va saqlash faoliyati bilan shug'ullanuvchi korxonalar va tashkilotlarning ulushi **9,4 %** ga yetdi.

Sog'liqni saqlash, shuningdek, ijtimoiy xizmatlar sohasida faoliyat ko'rsatayotgan korxonalar va tashkilotlarning ulushi **3,8 %** ni tashkil etdi.

Axborot va aloqa faoliyati bilan shug'ullanuvchi korxonalar va tashkilotlarning jami xizmatlar sohasida faoliyat ko'rsatayotgan korxonalar va tashkilotlar tarkibidagi ulushi **1,6 %** ga teng bo'ldi.

Savdo – 44,0

Boshqa turdagi xizmatlar – 29,5

Yashash va ovqatlanish – 11,7

Tashish va saqlash – 9,4

Sog'liqni saqlash – 3,8

Axborot va aloqa – 1,6

Dastlabki ma'lumotlar 2022- yil yanvar-iyun oylarida

Yanvar-iyun oylarida xizmat ko'rsatish sohasidagi kichik biznes



O'sish sur'ati, % da

Xizmatlar hajmi, mlrd. so'm

2021- y.

117,1

2022- y.

105,8

2022- y.

• 4 413,6


2021- y.

• 3 860,1

Xizmatlar sohasida kichik tadbirkorlikning
hajmi, mlrd. so'm

2022- yil yanvar-iyun oylarida kichik tadbirkorlik subyektlari tomonidan ko'rsatilgan xizmatlar hajmi 4 413,6 mlrd. so'mga teng bo'lib, ishlab chiqarilgan bozor xizmatlarining umumiy hajmida ularning ulushi 60,0 % ni tashkil etdi.

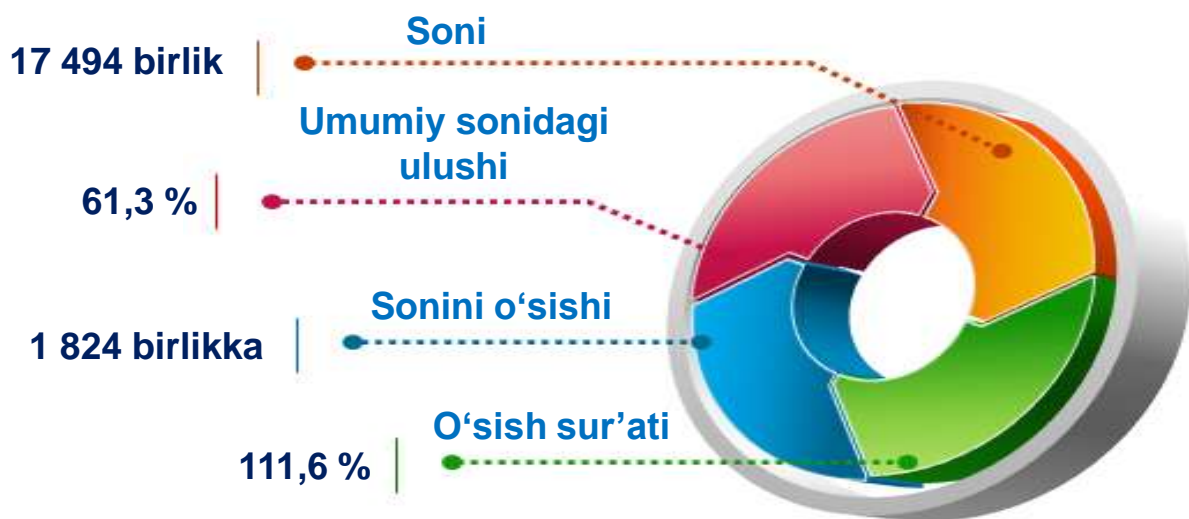
Xizmatlar sohasida kichik
tadbirkorlikning hissasi
(2022- yil yanvar-iyun oylarida)



Shahar va tumanlar	2021- y.	2022- y.
Olot	185,9	221,2
Buxoro	260,3	309,7
Vobkent	233,4	269,5
G'ijduvon	621,1	728,9
Kogon	161,2	190,6
Qorako'l	209,3	247,1
Qorovulbozor	58,7	71,3
Peshku	275,5	271,4
Romitan	253,1	279,1
Jondor	273,6	294,7
Shofirkon	212,3	242,0
Buxoro shahri	951,6	1 099,6
Kogon shahri	164,1	188,5

Dastlabki ma'lumotlar 2022- yil yanvar-iyun oylarida

2022- yilning 1- iyul holatiga ko'ra, xizmatlar sohasida faoliyat ko'rsatayotgan kichik tadbirkorlik subyektlari to'g'risida ma'lumot
(fermer va dehqon xo'jaliklaridan tashqari)



Faoliyat ko'rsatayotgan korxonalar va tashkilotlarning umumiy sonida kichik tadbirkorlik subyektlarining ulushi
(fermer va dehqon xo'jaliklaridan tashqari)

1- iyul holatiga

2022- y.

2021- y.

88,9 %

88,4 %

Xizmatlar sohasi statistikasi bo'limi
Tel.: 65-223-79-41