



**BUXORO VILOYATI
STATISTIKA BOSHQARMASI**

XIZMATLAR SOHASINING RIVOJLANISHI

**2022- YILNING
YANVAR-APREL OYLARIDA**

***Dastlabki ma'lumotlar
2022- yil yanvar-aprel oylarida***

Xizmatlar sohasining kengayishi va rivojlanishi, milliy daromadlarning oshishini ta'minlovchi hamda aholi uchun munosib turmush darajasini ta'minlashning hal qiluvchi omilidir. Xizmatlarning yuqori sifati va xilma-xilligi, xodimlarning mehnat samaradorligini oshiradi, iste'mol xarajatlarini kamaytiradi, vaqtni tejalishiga olib keladi hamda bo'sh vaqt samaradorligini oshiradi.



Xizmatlar sohasining asosiy ko'rsatkichlari
(2022- yil yanvar-aprel oylarida)

Ko'rsatilgan bozor xizmatlari hajmi

**4 568,2
mlrd. so'm**

**2 307,2
ming so'm**

Aholi jon boshiga ko'rsatilgan bozor xizmatlari hajmi

Ko'rsatilgan bozor xizmatlarining o'sish sur'atlari

117,1 %

Xizmatlar sohasi

115,3 %

Aholi jon boshiga ko'rsatilgan xizmalarning o'sish sur'atlari

Xizmatlar sohasida kichik tadbirkorlikning ulushi

61,5 %

65,0 %

Xizmatlar sohasida faoliyat ko'rsatayotgan korxon va tashkilotlar ulushi

Dastlabki ma'lumotlar 2022- yil yanvar-aprel oylarida

Aholining har xil turdagi xizmatlarga bo'lgan talabining muttasil oshib borayotgani va tegishli infratuzilmani (ijtimoiy, transport-kommunikatsiya, savdo va boshqalar) rivojlantirish bo'yicha davlat tomonidan ko'rilayotgan amaliy chora-tadbirlar, xizmat ko'rsatish sohasining barcha tarmoqlarini jadal rivojlantirishni ta'minladi.



Ko'rsatilgan bozor xizmatlari hajmi, mlrd. so'm

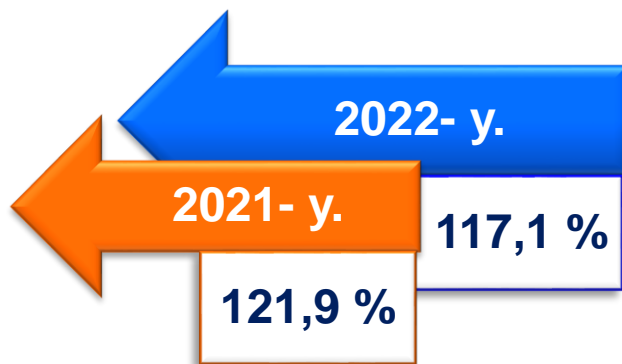


Dastlabki ma'lumotlarga ko'ra, 2022- yilning yanvar-mart oylarida ko'rsatilgan bozor xizmatlari hajmi **4 568,2** mlrd. so'mga oshib, **3 641,0** mlrd. so'mga yetdi.

Ko'rsatilgan bozor xizmatlarining o'sish sur'atlari, % da



Taqqoslama ekvivalentda 2021- yilning yanvar-aprel oylariga (**117,1 %**) nisbatan o'sish sur'ati **121,9 %** ni tashkil etdi.



Dastlabki ma'lumotlar 2022- yil yanvar-aprel oylarida

Iqtisodiy faoliyat turlari bo'yicha ishlab chiqarilgan xizmatlarning asosiy ko'rsatkichlari (2022- yil yanvar-aprel oylarida)	Hajmi, mlrd. so'm	2021- yilga nisbatan o'sish sur'ati, % da
Xizmatlar - jami	4 568,2	117,1
shu jumladan:		
Aloqa va axborotlashtirish xizmatlari	190,5	118,6
Moliyaviy xizmatlar	883,2	140,8
Transport xizmatlari	959,1	109,4
shu jumladan: avtotransport xizmatlari	853,1	105,3
Yashash va ovqatlanish xizmatlari	169,6	106,3
Savdo xizmatlari	1 453,8	114,5
Ko'chmas mulk bilan bog'liq xizmatlar	94,7	107,5
Ta'lim sohasidagi xizmatlar	257,9	115,5
Sog'liqni saqlash sohasidagi xizmatlar	88,2	111,3
Ijara xizmatlari	106,3	101,4
Kompyuter va maishiy tovarlarni ta'mirlash bo'yicha xizmatlar	90,9	108,0
Shaxsiy xizmatlar	91,7	108,6
Me'morchilik, muhandislik izlanishlari, texnik sinovlar va tahlil sohasidagi xizmatlar	40,9	108,4
Boshqa xizmatlar	141,4	119,1

*Dastlabki ma'lumotlar
2022- yil yanvar-aprel oylarida*

**Iqtisodiy faoliyat turlari bo'yicha xizmatlarning
tarkibi, % da**
(2022- yil yanvar-aprel oylarida)



31,8

Savdo
xizmatlari

21,0

Transport
xizmatlari

19,3

Moliyaviy
xizmatlar

5,7

Ta'lim
sohasidagi
xizmatlar

4,2

Aloqa va
axborotlashti-
rish xizmatlari

3,7

Yashash va
ovqatlanish
xizmatlari

3,1

Boshqa
xizmatlar

2,3

Ijara
xizmatlari

2,1

Ko'chmas mulk
bilan bog'liq
xizmatlar

2,0

Shaxsiy
xizmatlar

2,0

Kompyuterlar-
ni ta'mirlash
xizmatlari

1,9

Sog'liqni saqlash
sohasidagi
xizmatlar

0,9

Me'morchilik
sohasidagi
xizmatlar

Dastlabki ma'lumotlar 2022- yil yanvar-aprel oylarida

2022- yilning yanvar-aprel oylarida moliyaviy xizmatlar sohasida yuqori o'sishga erishildi (**40,8 %**), 2021- yilning shu davriga nisbatan o'sish sur'ati bilan solishtirganda farq **16,7** punktni tashkil etdi. Nisbatan kam o'sishga qaramay, 2022- yil yanvar-aprel va 2021- yil uchun yashash va ovqatlanish xizmatlarining o'sish sur'atlari o'rtasidagi tafovut **0,7** punktni tashkil etdi.

Iqtisodiy faoliyat turlari bo'yicha ko'rsatilgan bozor xizmatlarining o'sish sur'atlari, % da



Xizmatlar - jami	121,9	117,1
Aloqa va axborotlashtirish xizmatlari	113,3	118,6
Moliyaviy xizmatlar	124,1	140,8
Transport xizmatlari	124,5	109,4
Yashash va ovqatlanish xizmatlari	105,6	106,3
Savdo xizmatlari	113,6	114,5
Ko'chmas mulk bilan bog'liq xizmatlar	131,3	107,5
Ta'lim sohasidagi xizmatlar	140,9	115,5
Sog'liqni saqlash sohasidagi xizmatlar	132,2	111,3
Ijara xizmatlari	150,7	101,4
Kompyuter ta'mirlash bo'yicha xizmatlar	141,2	108,0
Shaxsiy xizmatlar	134,6	108,6
Me'morchilik sohasidagi xizmatlar	116,4	108,4
Boshqa xizmatlar	133,7	119,1

■ 2021- y. Yanvar-aprel

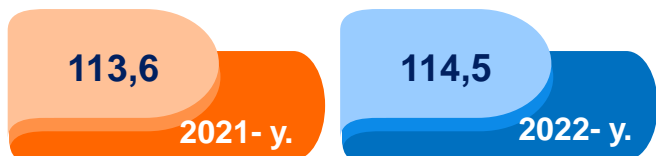
■ 2022- y. Yanvar-aprel

Dastlabki ma'lumotlar 2022- yil yanvar-aprel oylarida

Yanvar-aprel oylarida savdo xizmatlari



O'sish sur'ati, % da



Xizmatlar hajmi, mlrd. so'm



Savdo xizmatlarining tarkibi, % da (2022- yil yanvar-aprel oylarida)



● Avtomobillar va mototsikllar savdosidan tashqari chakana savdo bo'yicha xizmatlar

● Ulgurji savdo xizmatlari (avtomobillar va mototsikllar savdosidan tashqari)

● Avtomobillar va mototsikllar ulgurji va chakana savdosi, jumladan, ularni ta'mirlash xizmatlarini qo'shgan holda

Shahar va tumanlar kesimida savdo xizmatlari

(2022- yil yanvar-aprel oylarida)

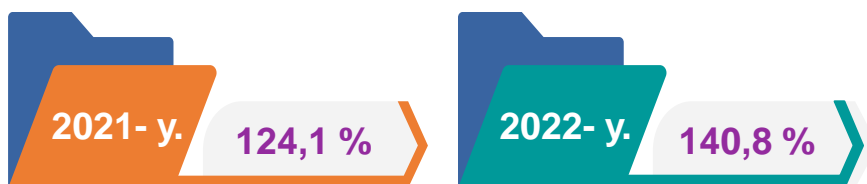
Shahar va tumanlar	Xizmatlar hajmi, mlrd. so'm	O'sish sur'ati, % da
Olot	56,9	103,9
Buxoro	107,8	107,2
Vobkent	224,3	3,4 m.
G'ijduvon	205,4	106,6
Kogon	62,7	100,8
Qorako'l	66,1	105,5
Qorovulbozor	26,2	103,5
Peshku	99,3	108,9
Romitan	74,0	103,8
Jondor	96,1	101,7
Shofirkon	64,9	103,0
Buxoro shahri	319,3	94,8
Kogon shahri	50,8	104,5

Dastlabki ma'lumotlar 2022- yil yanvar-aprel oylarida

Yanvar-aprel oylarida moliyaviy xizmatlar



O'sish sur'ati, % da



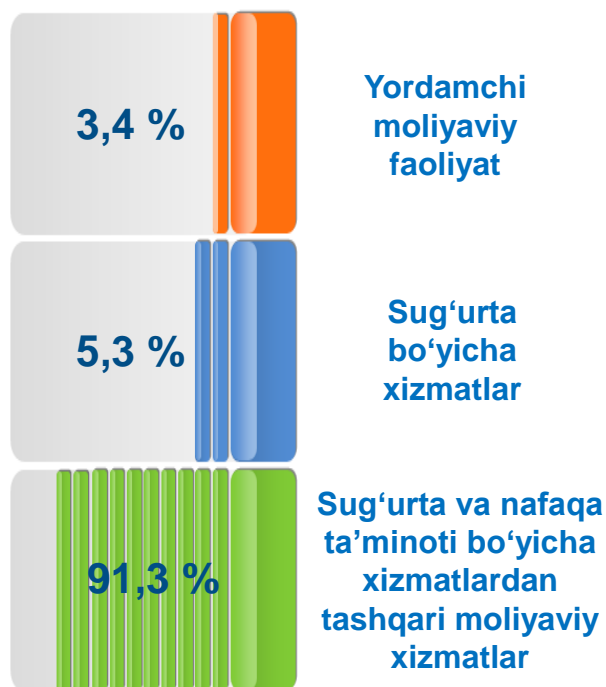
Xizmatlar hajmi, mlrd. so'm



Shahar va tumanlar kesimida moliyaviy xizmatlar (2022- yil yanvar-aprel oylarida)

Shahar va tumanlar	Xizmatlar hajmi, mlrd. so'm	O'sish sur'ati, % da
Olot	11,9	114,8
Buxoro	34,6	130,1
Vobkent	17,7	130,1
G'ijduvon	57,5	120,8
Kogon	0,1	110,3
Qorako'l	24,7	130,8
Qorovulbozor	8,7	160,0
Peshku	24,0	116,8
Romitan	41,4	126,4
Jondor	31,9	117,2
Shofirkon	29,0	115,8
Buxoro shahri	585,5	151,2
Kogon shahri	16,2	138,2

Moliyaviy xizmatlar tarkibi, % da (2022- yil yanvar-aprel oylarida)



Dastlabki ma'lumotlar 2022- yil yanvar-aprel oylarida

Yanvar-aprel oylarida aloqa va axborotlashtirish xizmatlari



O'sish sur'ati, % da

2022- y.

118,6

2021- y.

113,3

Xizmatlar hajmi, mlrd. so'm

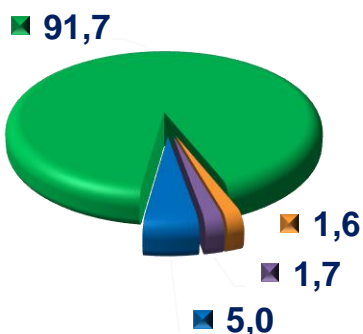
2021- y.

• 159,3

2022- y.

• 190,5

Aloqa va axborotlashtirish xizmatlarining tarkibi, % da (2022- yil yanvar-aprel oylarida)



- Kompyuterda dasturlashtirish bo'yicha xizmatlar
- Telekommunikatsiya xizmatlari
- Noshirlik xizmatlari
- Boshqa aloqa va axborotlashtirish xizmatlari

Shahar va tumanlar kesimida aloqa va axborotlashtirish xizmatlari (2022- yil yanvar-aprel oylarida)

Shahar va tumanlar	Xizmatlar hajmi, mlrd. so'm	O'sish sur'ati, % da
Olot	5,3	115,5
Buxoro	9,0	114,2
Vobkent	9,3	127,6
G'ijduvon	16,3	114,5
Kogon	4,5	115,4
Qorako'l	8,8	114,8
Qorovulbozor	1,7	122,0
Peshku	7,5	120,3
Romitan	8,2	116,5
Jondor	10,5	118,1
Shofirkon	9,8	115,5
Buxoro shahri	95,6	120,6
Kogon shahri	4,0	108,1

Dastlabki ma'lumotlar 2022- yil yanvar-aprel oylarida

Yanvar-aprel oylarida ta'lim sohasidagi xizmatlar



O'sish sur'ati, % da

Xizmatlar hajmi, mlrd. so'm

2021- y.

140,9 %

2022- y.

115,5 %

2022- y.

• 257,9

2021- y.

• 200,3

Shahar va tumanlar kesimida ta'lim sohasidagi xizmatlar hajmi, mlrd. so'm

Shahar va tumanlar	2021- y.	2022- y.
Olot	4,0	4,5
Buxoro	4,2	4,8
Vobkent	3,2	3,6
G'ijduvon	10,5	12,0
Kogon	2,5	4,9
Qorako'l	5,5	6,1
Qorovulbozor	1,2	1,3
Peshku	3,7	4,2
Romitan	3,7	4,2
Jondor	7,4	8,2
Shofirkon	3,8	4,4
Buxoro shahri	147,9	196,6
Kogon shahri	2,7	3,1

2022- yil yanvar-aprel oylarida ta'lim sohasidagi xizmatlar hajmi **257,9** mlrd. so'mni yoki ko'rsatilgan bozor xizmatlari umumiy hajmining **5,7** % ini tashkil etdi. 2021- yil yanvar-aprelga nisbatan o'sish sur'ati **115,5** % ni tashkil etgan.

Taqqoslash uchun:

2021- yil yanvar-aprelda xizmatlar hajmi **200,3** mlrd. so'mni tashkil etdi. 2020-yilga nisbatan esa **40,9** % ga o'sish qayd etilgan.

Dastlabki ma'lumotlar 2022- yil yanvar-aprel oylarida

Yanvar-aprel oylarida sog'liqni saqlash sohasidagi xizmatlar



O'sish sur'ati, % da

132,2

2021- y.

111,3

2022- y.

Xizmatlar hajmi, mlrd. so'm

2021- y.

• 71,5

2022- y.

• 88,2



Shahar va tumanlar kesimida sog'liqni saqlash sohasidagi xizmatlar, mlrd. so'm

2022- yilning yanvar-aprel oylarida sog'liqni saqlash xizmatlari hajmi **88,2** mlrd. so'mni tashkil etdi. Xizmatlarning umumiy hajmida ularning ulushi **1,9** % ni tashkil etdi.

2021- yilning yanvar-apreliga nisbatan o'sish sur'ati **111,3** % ini tashkil etgan.

Taqqoslash uchun: 2021- yil yanvar-aprelda ushbu xizmatlar hajmi **71,5** mlrd. so'mni yoki ularning umumiy hajmining **2,0** % ini tashkil etgan.

Shahar va tumanlar	2021- y.	2022- y.
Olot	1,9	2,3
Buxoro	5,2	6,4
Vobkent	2,4	2,9
G'ijduvon	7,7	9,1
Kogon	1,5	1,8
Qorako'l	2,6	3,3
Qorovulbozor	0,4	0,6
Peshku	2,7	3,4
Romitan	2,5	2,9
Jondor	2,2	2,7
Shofirkon	2,2	2,6
Buxoro shahri	37,6	47,1
Kogon shahri	2,6	3,1

Dastlabki ma'lumotlar 2022- yil yanvar-aprel oylarida

Yanvar-aprel oylarida yashash va ovqatlanish bo'yicha xizmatlar



O'sish sur'ati, % da

2022 - y.

106,3

2021- y.

105,6

Xizmatlar hajmi, mlrd. so'm

2021- y.

• 133,8

2022- y.

• 169,6

Yashash va ovqatlanish bo'yicha
xizmatlar, mlrd. so'm

Yashash va ovqatlanish bo'yicha
xizmatlar tarkibi, % da

2022- y.

90,7

9,3

Oziq-ovqat va
ichimliklar
bilan ta'minlash
bo'yicha xizmatlar

Yashash
bo'yicha
xizmatlar

2021- y.

90,9

9,1

Shahar va tumanlar	2021- y.	2022- y.
Olot	4,6	5,7
Buxoro	5,4	6,9
Vobkent	8,1	10,1
G'ijduvon	14,5	18,8
Kogon	3,6	4,8
Qorako'l	4,3	5,5
Qorovulbozor	2,5	2,8
Peshku	5,4	7,1
Romitan	5,5	10,0
Jondor	3,7	4,8
Shofirkon	4,0	5,2
Buxoro shahri	68,4	83,2
Kogon shahri	3,8	4,7

Dastlabki ma'lumotlar 2022- yil yanvar-aprel oylarida

Shahar va tumanlar bo'yicha ko'rsatilgan xizmatlarning asosiy ko'rsatkichlari	Hajmi, mlrd. so'm	O'sish sur'ati, % da	
		2021- y.	2020- y.
Buxoro viloyati*	4 568,2	117,1	121,9
Olot	159,1	108,0	123,4
Buxoro	254,4	111,0	120,1
Vobkent	347,9	199,0	121,1
G'ijduvon	553,1	108,9	122,1
Kogon	141,4	107,3	126,6
Qorako'l	188,5	108,0	122,5
Qorovulbozor	71,6	100,2	108,3
Peshku	230,2	110,0	122,1
Romitan	237,7	113,0	118,2
Jondor	257,4	106,8	122,4
Shofirkon	184,3	107,9	120,4
shaharlar:			
Buxoro sh.	1 789,0	119,6	122,8
Kogon sh.	153,6	111,3	123,7

¹⁾ shahar va tumanlar bo'yicha taqsimlanmagan hajmlarni inobatga olgan holda

Dastlabki ma'lumotlar 2022- yil yanvar-aprel oylarida

2022- yilning yanvar-aprel oylarida aholi jon boshiga ko'rsatilgan bozor xizmatlarining asosiy ko'rsatkichlari



Hajmning o'sishi – 439,5 ming so'mga

Xizmatlar hajmi - 2 307,2 ming so'm

O'sish sur'ati - 115,3 %



2022- yilning yanvar-aprel oylarida aholi jon boshiga ko'rsatilgan bozor xizmatlari hajmi **2 307,2** ming so'mga yetdi. 2021- yilning yanvar-aprel oylariga nisbatan o'sish sur'ati **115,3 %** ni tashkil etdi.

Shahar va tumanlar	Xizmatlar hajmi, ming so'm	O'sish sur'ati, % da
Olot	1 568,0	106,6
Buxoro	1 475,0	108,9
Vobkent	2 419,2	195,8
G'ijduvon	1 770,9	107,2
Kogon	1 739,4	105,1
Qorako'l	1 124,8	106,5
Qorovulbozor	3 746,5	97,5
Peshku	1 813,9	108,1
Romitan	1 621,5	111,0
Jondor	1 433,0	105,1
Shofirkon	1 012,5	106,2
Buxoro shahri	6 290,6	118,4
Kogon shahri	2 461,2	109,8

Aholi jon boshiga ko'rsatiladigan bozor xizmatlari hajmining o'sishi har oyda kuzatilmoqda. 2022- yilning yanvar-aprel oyi uchun ushbu ko'rsatkich shahar va tumanlar bo'yicha Buxoro shahrida **6 290,6** ming so'mdan Shofirkon tumanida **1 012,5** ming so'mgachani tashkil etdi.

Dastlabki ma'lumotlar
2022- yil yanvar-aprel oylarida

2022- yilning 1- may holatiga ko'ra, xizmatlar sohasida faoliyat ko'rsatayotgan korxonalar va tashkilotlar to'g'risida ma'lumot
(fermer va dehqon xo'jaliklaridan tashqari)



Xizmatlar sohasida faoliyat ko'rsatayotgan korxonalar va tashkilotlar soni

110,0 %

2021- yilning mos davriga nisbatan o'sish sur'ati

20 652 birlik

65,0 %

Ularning umumiy sonidagi ulushi

1 882 birlikka

2021- yilning mos davriga nisbatan ular sonining o'sishi

Xizmatlar

65,0 %

10,3 %

15,5 %

9,2 %

Sanoat

Qurilish

Qishloq, o'rmon va baliqchilik xo'jaligi

2022- yilning 1- may holatiga ko'ra, faoliyat ko'rsatayotgan korxonalar va tashkilotlarning tarkibi
(fermer va dehqon xo'jaliklaridan tashqari)

*Dastlabki ma'lumotlar
2022- yil yanvar-aprel oylarida*

2022- yilning 1- may holatiga ko'ra, xizmatlar sohasida faoliyat ko'rsatayotgan korxonalar va tashkilotlarning iqtisodiy faoliyat turlari bo'yicha tarkibi, % da
(fermer va dehqon xo'jaliklaridan tashqari)



Xizmatlar sohasida faoliyat ko'rsatayotgan korxonalar va tashkilotlar tarkibida, savdo faoliyati bilan shug'ullanuvchi korxonalar va tashkilotlar yuqori ulushni egallaydi (**43,8 %**).

Yashash va ovqatlanish bo'yicha xizmat ko'rsatuvchi korxonalar va tashkilotlarning ulushi **11,9 %** ni tashkil etdi.

Xizmatlar sohasida faoliyat ko'rsatayotgan korxonalar va tashkilotlar tarkibida tashish va saqlash faoliyati bilan shug'ullanuvchi korxonalar va tashkilotlarning ulushi **9,3 %** ga yetdi.

Sog'liqni saqlash, shuningdek, ijtimoiy xizmatlar sohasida faoliyat ko'rsatayotgan korxonalar va tashkilotlarning ulushi **3,9 %** ni tashkil etdi.

Axborot va aloqa faoliyati bilan shug'ullanuvchi korxonalar va tashkilotlarning jami xizmatlar sohasida faoliyat ko'rsatayotgan korxonalar va tashkilotlar tarkibidagi ulushi **1,6 %** ga teng bo'ldi.

Savdo – 43,8

Boshqa turdagi xizmatlar – 29,5

Yashash va ovqatlanish – 11,9

Tashish va saqlash – 9,3

Sog'liqni saqlash – 3,9

Axborot va aloqa – 1,6

Dastlabki ma'lumotlar 2022- yil yanvar-aprel oylarida

Yanvar-aprel oylarida xizmat ko'rsatish sohasidagi kichik biznes



O'sish sur'ati, % da

Xizmatlar hajmi, mlrd. so'm

2021- y. 123,5 %

2022- y. 108,3 %

2022- y. • 2 807,7

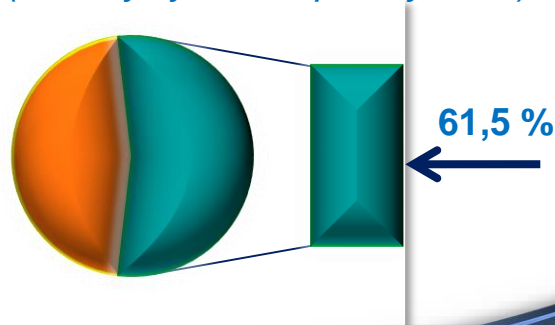
2021- y. • 2 418,8

Xizmatlar sohasida kichik tadbirkorlikning
hajmi, mlrd. so'm

Shahar va tumanlar	2021- y.	2022- y.
Olot	118,1	138,0
Buxoro	175,4	206,2
Vobkent	134,6	156,3
G'ijduvon	396,7	461,3
Kogon	100,0	118,7
Qorako'l	128,1	148,6
Qorovulbozor	36,1	42,9
Peshku	166,1	196,8
Romitan	146,6	170,3
Jondor	181,8	209,5
Shofirkon	123,9	143,5
Buxoro shahri	611,0	701,2
Kogon shahri	100,4	114,4

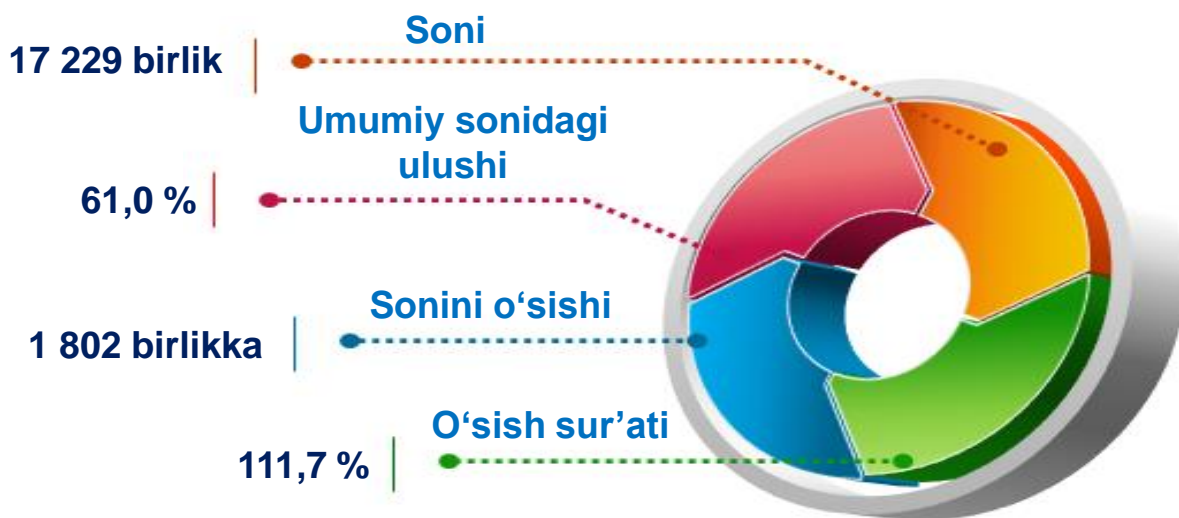
2022- yil yanvar-aprel oylarida kichik tadbirkorlik subyektlari tomonidan ko'rsatilgan xizmatlar hajmi **2 807,7** mlrd. so'mga teng bo'lib, ishlab chiqarilgan bozor xizmatlarining umumiy hajmida ularning ulushi **61,5 %** ni tashkil etdi.

Xizmatlar sohasida kichik tadbirkorlikning hissasi
(2022- yil yanvar-aprel oylarida)




**Dastlabki ma'lumotlar
2022- yil yanvar-aprel oylarida**

**2022- yilning 1- may holatiga ko'ra, xizmatlar sohasida
faoliyat ko'rsatayotgan kichik tadbirkorlik subyektlari
to'g'risida ma'lumot**
(fermer va dehqon xo'jaliklaridan tashqari)



**Faoliyat ko'rsatayotgan
korxonalar va tashkilotlarning umumiy
sonida kichik tadbirkorlik
subyektlarining ulushi**
(fermer va dehqon xo'jaliklaridan tashqari)



**Xizmatlar sohasi statistikasi bo'limi
Tel.: 65-223-79-41**