

CHAKANA VA ULGURJI SAVDO TOVAR AYLANMASI

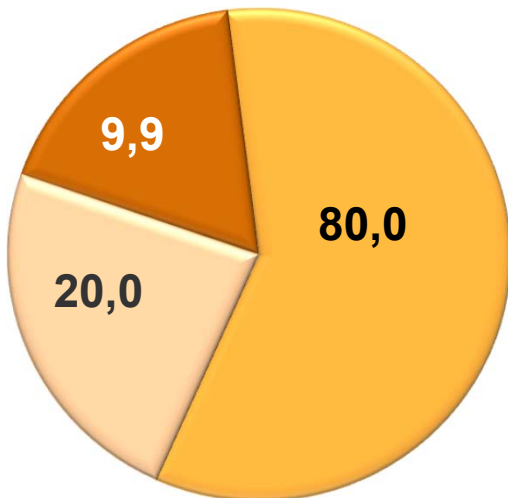


*2022- yil yanvar holatiga ko'ra
dastlabki ma'lumot*

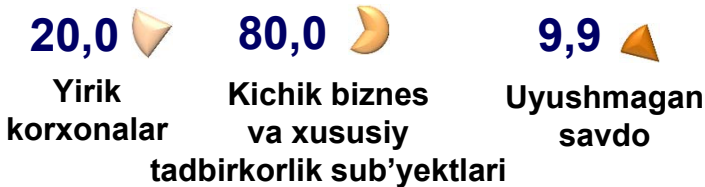
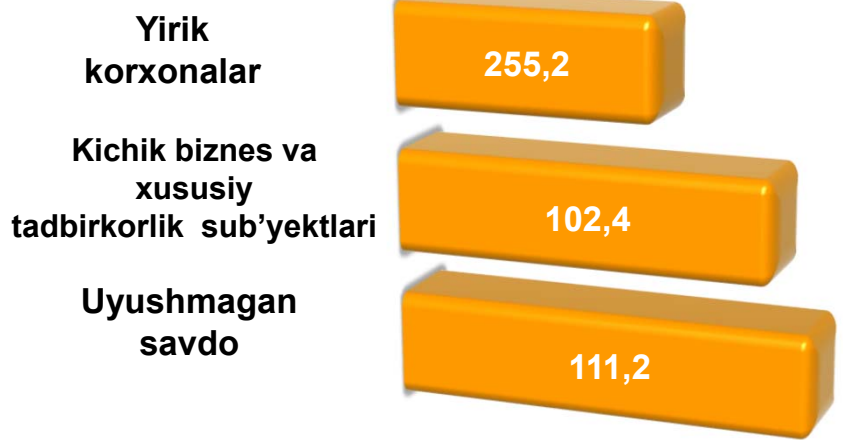


Viloyat bo'yicha 2022- yilning yanvar oyida chakana savdo tovar aylanmasi **1 070,9** mlrd. so'mni tashkil etib, 2021- yilga nisbatan **19,9 %** ga ko'paydi. Shu jumladan, yirik korxonalarining tovar aylanmasi **213,8** mlrd. so'mni (o'zgarish sur'ati **255,2 %**), kichik biznes va xususiy tadbirkorlik SUB'YEKTLarining tovar aylanmasi **857,1** mlrd. so'mni (o'zgarish sur'ati **102,4 %**), shundan uyushmagan savdo tovar aylanmasi **106,5** mlrd. so'm (o'sish sur'ati **111,2 %**)ni tashkil etdi.

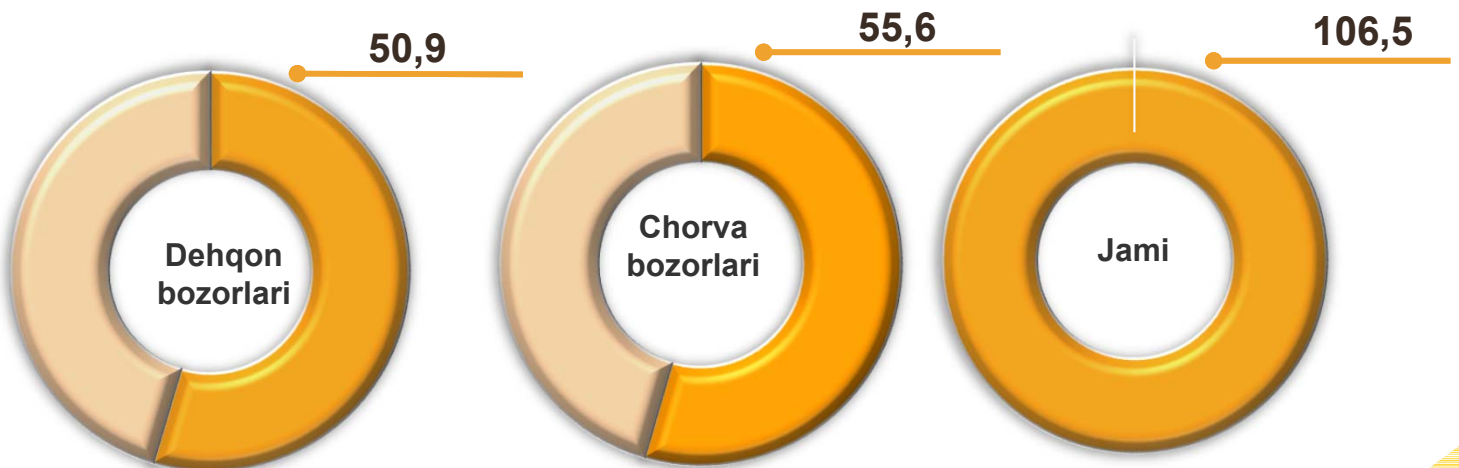
Chakana savdo aylanmasi tarkibi, foizda



O'sish sur'atlari, foizda



Uyushmagan savdo, mlrd. so'm



HUDUDLAR KESIMIDA CHAKANA SAVDO TOVAR AYLANMASI, mlrd. so'm

ENG YUQORI ULUSH

Buxoro sh.
390,5

Viloyat chakana savdo tovar aylanmasida eng yuqori ulushni Buxoro shahri **36,5%** ulush bilan **390,5** mlrd. so'mni tashkil etdi.

G'ijduvon
198,2

Qorako'l
74,2

Buxoro
60,3

Vobkent
59,9

Romitan
57,6

Jondor
54,1

Shofirkon
39,0

Kogon sh.
31,2

Olot
30,7

Kogon
27,7

Peshku
27,6

Qorovulbozor
19,9

UMUMIY MA'LUMOT

2022- yilning yanvar oyida chakana savdo tovar aylanmasi

1 070,9 mlrd. so'mni tashkil etib, 2021- yilga nisbatan **119,9%** ni tashkil etdi.

Viloyatimizning deyarli barcha hududlarida chakana savdo aylanmasi 2020- yilga nisbatan o'sish sur'atlari kuzatildi.

ENG QUYI ULUSH

Viloyat chakana savdo tovar aylanmasida eng quyi ulushni Qorovulbozor tumani **1,9 %** ulush bilan **19,9** mlrd. so'mni tashkil etdi.

CHAKANA SAVDO AYLANMASIDA YIRIK KORXONALAR, KICHIK BIZNES VA XUSUSIY TADBIRKORLIK SUB'YEKTLARINING HAJMI VA O'SISH SUR'ATLARI

	Jami, mlrd. so'm	2021- yilga nisbatan, foizda	Yirik korxonalar, mlrd. so'm	2021- yilga nisbatan, foizda	Kichik biznes va xususiy tadbirkorlik, mlrd. so'm	2021- yilga nisbatan, foizda
Buxoro viloyati	1070,9	119,9	213,8	2,6 b .	857,1	102,4
Buxoro sh.	390,5	139,7	141,7	2,7 b.	248,8	105,6
Kogon sh.	31,2	104,3	0,7	2,3 b.	30,5	99,7
<i>tumanlar:</i>						
Olot	30,7	106,8	0,6	110,9	30,1	103,2
Buxoro	60,3	107,6	0,3	73,6	60,0	104,3
Vobkent	59,9	146,2	24,9	3,7 b.	35,0	98,9
G'ijduvon	198,2	117,8	27,6	3,7 b.	170,6	102,5
Kogon	27,7	103,2	14,1	111,6	13,6	92,6
Qorako'l	74,2	103,8	0,9	125,8	73,3	100,2
Qorovulbozor	19,9	100,4	0,4	53,8	19,5	98,8
Peshku	27,6	100,9	0,6	105,4	27,0	97,5
Romitan	57,6	107,5	0,5	113,7	57,1	103,9
Jondor	54,1	101,2	0,9	106,5	53,2	97,8
Shofirkon	39,0	104,5	0,6	95,9	38,4	101,2

2021-yilga nisbatan deyarli barcha hududlarda chakana savdo aylanmasida o'sish kuzatildi. Yuqori ko'rsatkichlar Buxoro shahar (**139,7%**), Vobkent (**146,2%**), G'ijduvon (**117,8%**) tumanlarida qayd etildi.

CHAKANA SAVDO TOVAR AYLANMASI TARKIBI



Chakana savdo tovar aylanmasi tarkibida yirik korxonalarning tovar aylanmasi hajmi, 2021- yilga nisbatan **155,2 %** ga ko'paydi va **213,8 mlrd. so'mni** tashkil qildi. Bu esa umumiy savdo hajmining **20,0 %** ulushiga to'g'ri keladi.

Yirik korxonalar , foizda



Eng yuqori ulushga ega hududlar, foizda

Vobkent 24,9
Tovar aylanmasi hajmi, mlrd.so'm

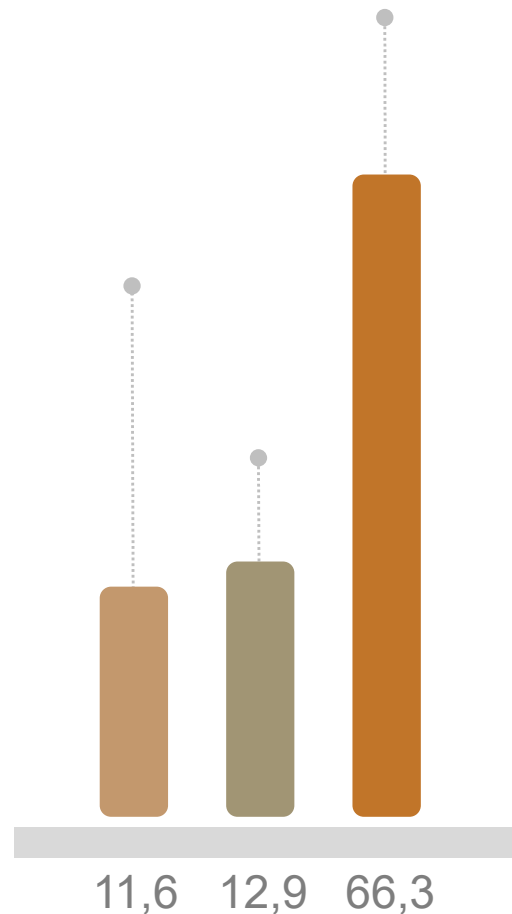
11,6

G'ijduvon 27,6
Tovar aylanmasi hajmi, mlrd.so'm

12,9

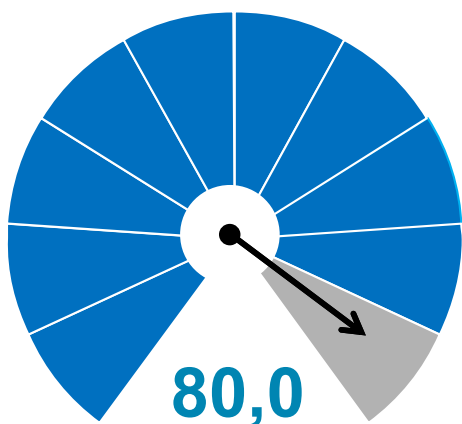
Buxoro sh. 141,7
Tovar aylanmasi hajmi, mlrd.so'm

66,3





CHAKANA SAVDO TOVAR AYLANMASI TARKIBI



Kichik biznes va xususiy tadbirkorlik sub'ektlari, foizda

Kichik biznes va xususiy tadbirkorlik sub'ektlarining chakana savdo tovar aylanmasi hajmi statistik hisob-kitoblarga ko'ra, **857,1** mlrd. so'mni tashkil etib, 2021-yilning tegishli davriga nisbatan **2,4** % ga ko'paydi. Viloyat miqyosida ushbu sektorning jami chakana savdo tovar aylanmasidagi ulushi **80,0** % ni tashkil etdi.



Kichik biznes va xususiy tadbirkorlik sub'ektlarining chakana savdo tovar aylanmasi yuqori ulushga ega hududlar, foizda

Qorako'l 73,3
Tovar aylanmasi hajmi, mlrd.so'm

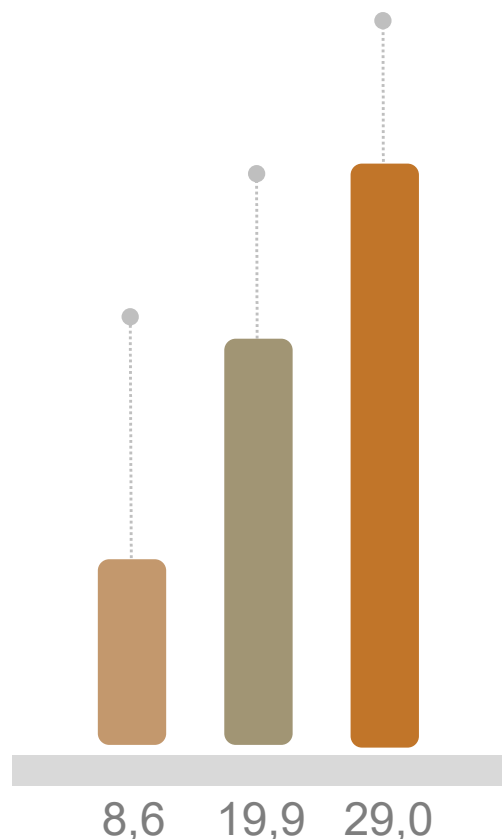
8,6

G'ijduvon 170,6
Tovar aylanmasi hajmi, mlrd.so'm

19,9

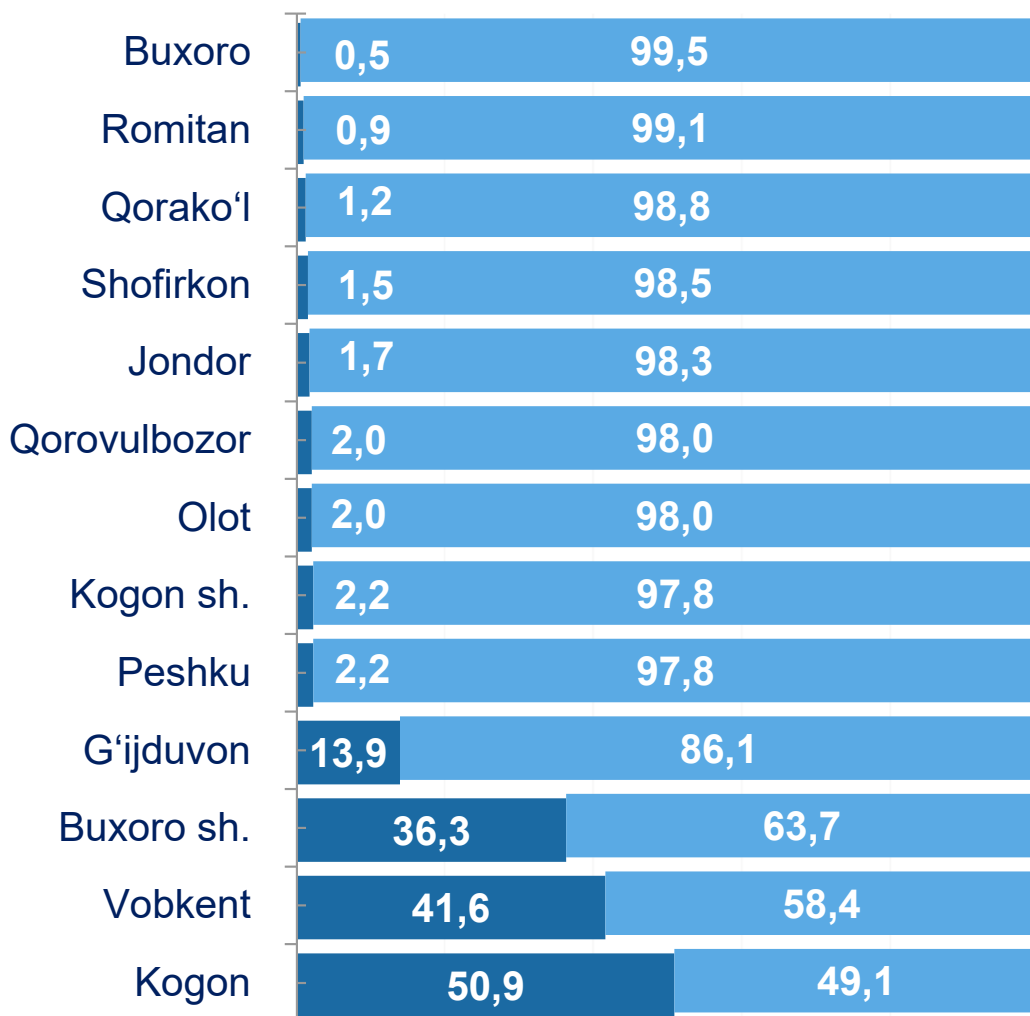
Buxoro sh. 248,8
Tovar aylanmasi hajmi, mlrd.so'm

29,0



CHAKANA SAVDO AYLANMASIDA YIRIK KORXONALAR, KICHIK BIZNES VA XUSUSIY TADBIRKORLIK SUB'YEKTLARINING HUDUDLAR KESIMIDA ULUSHI, foizda

Tahliliy natijalarga ko'ra, chakana savdo tovar aylanmasida kichik biznes va xususiy tadbirkorlik sub'yektlarining ulushi bo'yicha Buxoro (99,5 %), Romitan (99,1 %), Qorako'l (98,8 %), Shofirkon (98,5 %), Jondor (98,3 %) tumanlari yetakchilik qilmoqda. Chakana tovar aylanmasi tarkibida yirik korxonalarining ulushi 20,0 % ni tashkil etib, eng katta ulush Kogon (50,9 %), Vobkent tumanlarida (41,6 %), Buxoro sh. (36,3 %), va G'ijduvon (13,9 %) tumanida kuzatildi.




■ Yirik korxonalar
 ■ Kichik biznes va xususiy tadbirkorlik sub'yektlari

AHOLI JON BOSHIGA NISBATAN CHAKANA SAVDO TOVAR AYLANMASI HAJMI VA O'SISH SUR'ATLARI

2022- yilning yanvar oyi holatiga ko'ra o'rtacha aholi jon boshiga chakana savdo tovar aylanmasi **545,8** ming so'mni (2021- yilning mos davriga nisbatan **18,2 %** ga oshdi) tashkil etdi.

Ushbu ko'rsatkichni tumanlar kesimida solishtirilganda eng yuqorisi Buxoro shahri (**1 381,0** ming so'm), Qorovulbozor (**1 061,0** ming so'm), va G'ijduvon (**640,6** ming so'm) tumanlari hissasiga to'g'ri keldi.

	Hajm, ming so'm	2021-yilga nisbatan, foizda
Buxoro viloyati	545,8	118,2
Buxoro sh.	1381,0	138,7
Kogon sh.	503,8	103,3
<i>tumanlar:</i>		
Olot	305,2	105,5
Buxoro	353,6	105,7
Vobkent	420,6	144,1
G'ijduvon	640,6	116,2
Kogon	345,5	101,2
Qorako'l	446,3	102,7
Qorovulbozor	1061,0	98,4
Peshku	219,9	99,1
Romitan	396,8	105,6
Jondor	303,9	99,7
Shofirkon	216,5	103,1



1	Buxoro sh. 1 381,0
2	Qorovulbozor, 1 061,0
3	G'ijduvon, 640,6
4	Kogon sh. 503,8
5	Qorako'l, 446,3
6	Vobkent, 420,6
7	Romitan, 396,8
8	Buxoro, 353,6
9	Kogon, 345,5
10	Olot, 305,2
11	Jondor, 303,9
12	Peshku, 219,9
13	Shofirkon, 216,5

Eng yuqori hajm, ming so'm

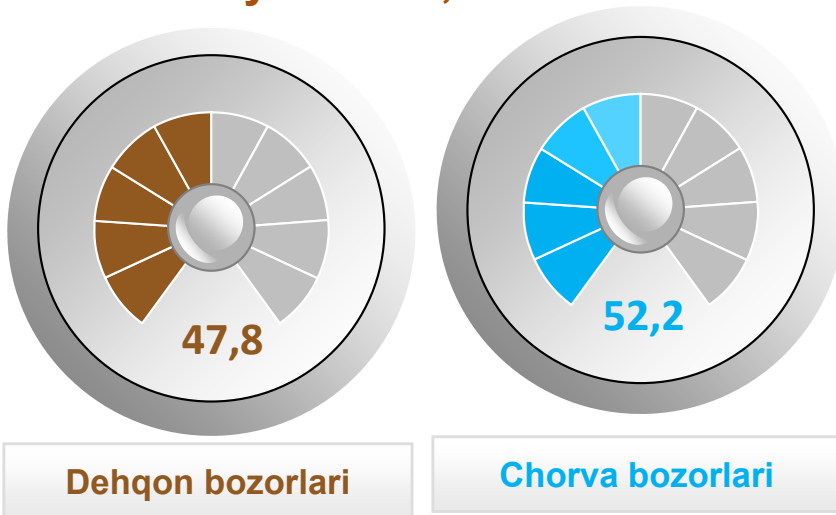


Eng quyi hajm, ming so'm

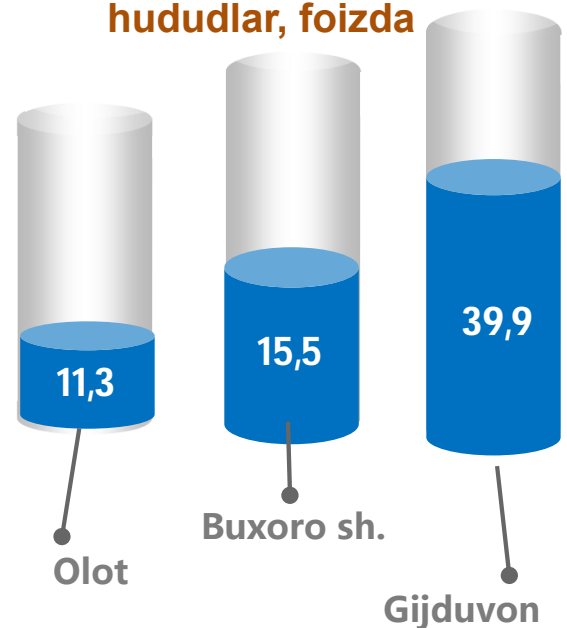
UYUSHMAGAN SAVDO TOVAR AYLANMASI

Viloyat bo'yicha 2022- yilning yanvar oyida uyushmagan savdo tovar aylanmasi **106,5** mlrd. so'mni tashkil etib, 2021- yilga nisbatan **11,2 %** ga oshdi. Shu jumladan, 1-bozor va 1-bozor (chorva) (oylik) kuzatuvlari ma'lumotlariga asosan, dehqon bozorlarida savdo faoliyati bilan shug'ullanuvchi jismoniy shaxslarning uy xo'jaliklarida yetishtirgan mahsulotlarini sotish hajmi **50,9** mlrd. so'mni (o'zgarish sur'ati **111,2 %**), chorva mollari va parrandalar sotuvchi jismoniy shaxslarning savdo aylanmasi hajmi **55,6** mlrd. so'mni (o'zgarish sur'ati **208,2 %**) tashkil etdi.

Uyushmagan savdo tovar aylanmasi, foizda



Uyushmagan savdo tovar aylanmasida ulushi katta hududlar, foizda



Tovar aylanmasi ulushi va hajmi

Uyushmagan savdo

106,5 mlrd. so'm, 100 %

Dehqon bozorlari

50,9 mlrd. so'm, 47,8 %

Chorva bozorlari

55,6 mlrd. so'm, 52,2%

UYUSHMAGAN SAVDO AYLANMASIDA DEHQON* VA CHORVA (PARRANDA) BOZORLARINING SAVDO AYLANMASI HAJMI VA O'SISH SUR'ATLARI

2022-yilning yanvar oyida dehqon va chorva (parranda) bozorlarida, uy xo'jaligida yetishtirilgan qishloq xo'jaligi mahsulotlari, parrandalar va chorva mollari savdosi bilan shug'ullanuvchi jismoniy shaxslar tanlanma kuzatuv, dastlabki ma'lumotlarga ko'ra, jismoniy shaxslar tomonidan amalga oshirilgan savdo aylanmasi hajmi dehqon bozorlarida **50,9** mlrd. so'mni, chorva (parranda) bozorlarida **55,6** mlrd. so'mni tashkil etdi.

* *Xo'jalik yurituvchi sub'yektlar va yakka tartibdagi tadbirkorlar (YaTT)ni qo'shmagan holatda*

* *Jismoniy shaxslar (dehqonlar)ning uy xo'jaligida o'z kuchlari bilan yetishtirgan qishloq xo'jaligi mahsulotlari, chorva (parranda) mollari*

	Jami, mlrd. so'm	2021- yilga nisbatan, foizda	Dehqon bozorlari, mlrd. so'm	2021- yilga nisbatan, foizda	Chorva (parranda) bozorlari, mlrd. so'm	2021- yilga nisbatan, foizda
Buxoro viloyati	106,5	111,2	50,9	111,2	55,6	208,2
Buxoro sh.	16,5	116,7	12,5	116,7	4	240
Kogon sh.	2,7	99,9	1,5	99,9	1,2	186,8
<i>tumanlar:</i>						
Olot	12	114,2	1,3	114,2	10,7	246,7
Buxoro	2,6	109,9	1,7	109,9	0,9	94,2
Vobkent	8,4	145,4	4,4	145,4	4	198,2
G'ijduvon	42,5	108,5	24,7	108,5	17,8	225,7
Kogon	0,1	167,6	0,1	-	-	-
Qorako'l	6,3	103,2	0,6	103,2	5,7	188,8
Qorovulbozor	1,6	85,9	0,3	85,9	1,3	110,8
Peshku	2,5	81,2	0,5	81,2	2	89,2
Romitan	6,3	103,7	1,1	103,7	5,2	138
Jondor	2	100,5	0,2	100,5	1,8	53,3
Shofirkon	3	157,3	2	157,3	1	341,8

UYUSHMAGAN SAVDO TOVAR AYLANMASI: DEHQON BOZORLARI

2022- yilning yanvar oylarida viloyatning barcha tumanlarida joylashgan dehqon bozorlarida qishloq xo'jaligi mahsulotlarini sotuvchi jismoniy shaxslarning tanlanma kuzatuvini o'tkazildi. Kuzatuv natijalariga ko'ra savdo aylanmasi hajmi **50,9** mlrd. so'mni tashkil etdi. Bunda asosiy yirik hajm yangi uzilgan qishloq xo'jaligi mahsulotlari savdosiga (**17,6** mlrd. so'm) to'g'ri keldi.



0,9
mlrd. so'm

Tuzlamalar



17,6
mlrd. so'm

**Yangi uzilgan qishloq
xo'jaligi mahsulotlari**



3,1
mlrd. so'm

**Quritilgan qishloq
xo'jaligi mahsulotlari**
(yong'oq, bodom, pista va
boshqalarni qo'shgan holda)



2,6
mlrd. so'm

Tovuq go'shti



10,8
mlrd. so'm

**Non va non
mahsulotlari**



3,7
mlrd. so'm

Tuxum

4,9
mlrd. so'm



Don mahsulotlari (mosh,
loviya, no'xat, guruch va
boshqalar)



1,4
mlrd. so'm

Ziravorlar



3,5
mlrd. so'm

**Sut va sut
mahsulotlari**



1,2
mlrd. so'm

**Chorva mollari va parrandalar
uchun har xil yem-xashaklar**




1,2
mlrd. so'm

**Gullar, o'simlik va nihol
ko'chatlari** (manzarali va
qishloq xo'jaligi)

UYUSHMAGAN SAVDO TOVAR AYLANMASI: CHORVA (PARRANDA) BOZORLARI, mlrd. so'm

2022- yilning yanvar oylarida viloyatning barcha tumanlarida joylashgan chorva (parranda) bozorlarida parrandalar va chorva mollari sotuvchi jismoniy shaxslar tanlanma kuzatuvini o'tkazildi. Kuzatuv natijalariga ko'ra savdo aylanmasi hajmi **55,6** mlrd. so'mni tashkil etdi. Bunda har xil yoshdagi qoramollar savdosi **46,3** mlrd. so'mni, qo'y va echkilar **8,5** mlrd. so'mni, otlar **0,5** mlrd. so'mni, parrandalar **0,3** mlrd. so'mni tashkil etdi.



UMUMIY OVQATLANISH KORXONALARI SAVDO AYLANMASIDA YIRIK KORXONALAR, KICHIK BIZNES VA XUSUSIY TADBIRKORLIK SUB'YEKTLARINING HAJMI VA O'SISH SUR'ATLARI

2022- yilning yanvar oyida chakana savdo tovar aylanmasi tarkibida ovqatlanish tashkilotlarining savdo aylanmasi **3,3%** ni tashkil etib, **35,3** mlrd. so'mga yetdi va 2021- yilga nisbatan **5,3 %** ga oshdi . Bunda jami savdo aylanmasining **90,0 %** ulushi kichik biznes va xususiy tadbirkorlik sub'yektlari hissasiga to'g'ri kelmoqda.

	Jami, mlrd. so'm	2021- yilga nisbatan, foizda	Yirik korxonalar, mlrd. so'm	2021- yilga nisbatan, foizda	Kichik biznes va xususiy tadbirkorlik, mlrd. so'm	2021- yilga nisbatan, foizda
Buxoro viloyati	35,3	105,3	3,5	98,9	31,8	106,1
Buxoro sh.	19,8	115,8	3,2	113,6	16,6	116,2
Kogon sh.	0,8	96	-	-	0,8	96
<i>tumanlar:</i>						
Olot	0,5	86,7	-	-	0,5	86,7
Buxoro	1,2	92,5	-	-	1,2	92,5
Vobkent	2	89,3	-	-	2	89,3
G'ijduvon	3,7	111,3	-	-	3,7	111,3
Kogon	0,6	89,1	-	-	0,6	89,1
Qorako'l	1,4	91,2	-	-	1,4	91,2
Qorovulbozor	1	77,5	0,3	39,6	0,7	119,2
Peshku	1,1	98,1	-	-	1,1	98,1
Romitan	1,6	86,4	-	-	1,6	86,4
Jondor	1	103,4	-	-	1	103,4
Shofirkon	0,6	88,7	-	-	0,6	88,7

MULKCHILIK SHAKLI BO‘YICHA UMUMIY OVQATLANISH KORXONALARI SAVDO AYLANMASI

 2021- yil
yanvar


0,06 %



99,94 %


 2022- yil
yanvar


0,90 %



99,10 %

2021- yilning mos davri bilan solishtirilganda davlat mulki bo‘lgan umumiy ovqatlanish korxonalarining jami tovar aylanmasidagi ulushi **0,06 %** dan **0,90 %** ga oshgan.

Umumiy ovqatlanish korxonalarini savdo aylanmasi **35,3** mlrd. so‘m (o‘zgarish sur‘ati **105,3 %**) va mulkchilik shakllari bo‘yicha **35,0** mlrd. so‘m nodavlat mulkka (**99,10 %**) hamda **0,3** mlrd. so‘m (**0,90 %**) davlat mulkiga to‘g‘ri keldi

 Nodavlat mulki

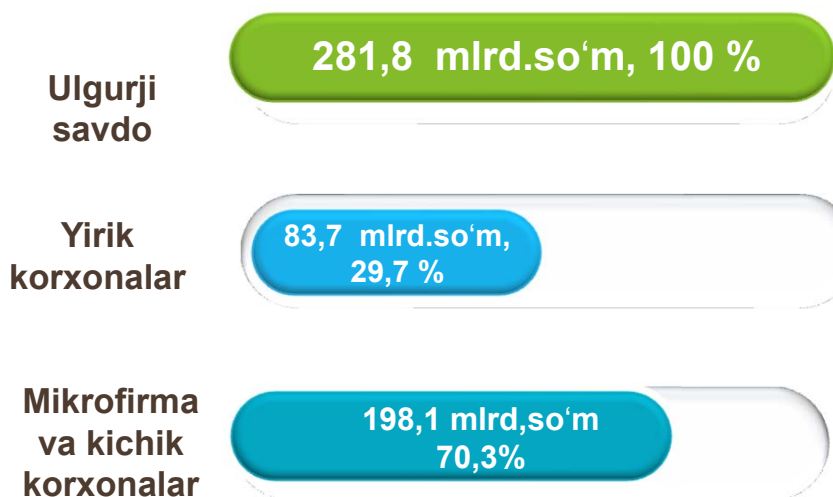
 Davlat mulki

	Jami, mln. so‘m	Ulushi, foizda	Nodavlat mulk, mln. so‘m	Ulushi, foizda	Davlat mulki, mln. so‘m	Ulushi, foizda
Buxoro viloyati	35 357,5	100,0	35 040,8	99,10	316,7	0,90
Buxoro sh.	19 828,3	56,1	19 511,6	98,40	316,7	1,60
Kogon sh.	768,6	2,2	768,6	100,0	-	-
<i>tumanlar:</i>						
Olot	513,4	1,5	513,4	100,0	-	-
Buxoro	1 203,1	3,4	1 203,1	100,0	-	-
Vobkent	2 031,8	5,7	2 031,8	100,0	-	-
G‘ijduvon	3 677,2	10,4	3 677,2	100,0	-	-
Kogon	580,6	1,6	580,6	100,0	-	-
Qorako‘l	1 412,1	4,0	1 412,1	100,0	-	-
Qorovulbozor	1 048,8	3,0	1 048,8	100,0	-	-
Peshku	1 054,1	3,0	1 054,1	100,0	-	-
Romitan	1 617,4	4,6	1 617,4	100,0	-	-
Jondor	973,4	2,8	973,4	100,0	-	-
Shofirkon	648,7	1,8	648,7	100,0	-	-

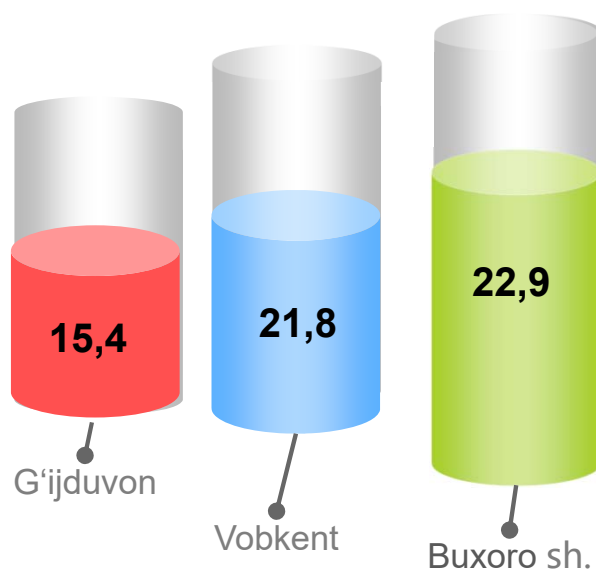
ULGURJI SAVDO TOVAR AYLANMASI

Viloyat bo'yicha 2022- yilning yanvar oyida ulgurji savdo tovar aylanmasi **281,8** mlrd. so'mni tashkil etib, 2021- yilning mos davriga nisbatan **101,3 %** ga o'sdi. Shu jumladan, yirik korxonalarining savdo tovar aylanmasi **83,7** mlrd. so'mni (**25,6 %** ga kamayish) tashkil etdi.

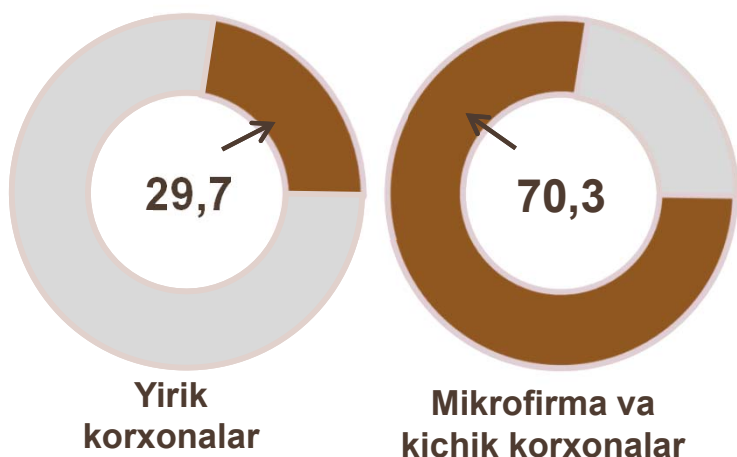
Savdo aylanmasi hajmi va ulushi



Eng yuqori ulushga ega hududlar, % da



Ulgurji savdo tovar aylanmasi, foizda



ULGURJI SAVDO AYLANMASIDA YIRIK KORXONALAR VA KICHIK BIZNES SUB'YEKTLARINING HAJMI VA O'SISH SUR'ATLARI

Ulgurji savdo tovar aylanmasida yuqori o'sish sur'atlariga ega yirik korxonalar Vobkent (31,5 b.) va G'ijduvon (2,7 b.) tumanlarida kuzatildi.

	Jami, mlrd. so'm	2021- yilga nisbatan, foizda	Yirik korxonalar, mlrd. so'm	2021- yilga nisbatan, foizda	Mikrofirma va kichik korxonalar, mlrd. so'm	2021- yilga nisbatan, foizda
Buxoro viloyati	281,8	101,3	83,7	74,4	198,1	119,6
Buxoro sh.	64,4	48,6	9,2	15,6	55,2	74,7
Kogon sh.	10,9	198,6	2,3	-	8,6	156,4
<i>tumanlar:</i>						
Olot	1,6	151,5	-	2	1,6	2,3b.
Buxoro	6,9	42,1	-	-	6,9	42,1
Vobkent	61,5	16,4b.	61	31,5b.	0,5	28,8
G'ijduvon	43,5	3,5b.	6,1	2,7b.	37,4	3,7b.
Kogon	21,2	91,9	4,9	34,8	16,3	181,3
Qorako'l	2,5	96,6	-	-	2,5	141,2
Qorovulbozor	1,9	26,3	-	-	1,9	64,4
Peshku	11,4	28,1	-	-	11,4	89
Romitan	23	168,3	0,2	19,4	22,8	182,2
Jondor	31,6	173,8	-	-	31,6	185,1
Shofirkon	1,4	103,2	-	-	1,4	124,1