

CHAKANA VA ULGURJI SAVDO TOVAR AYLANMASI

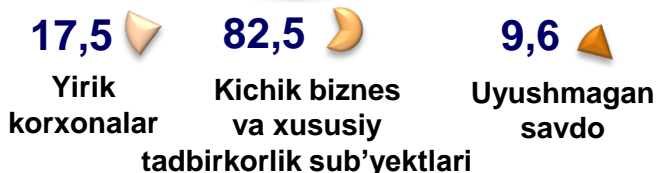
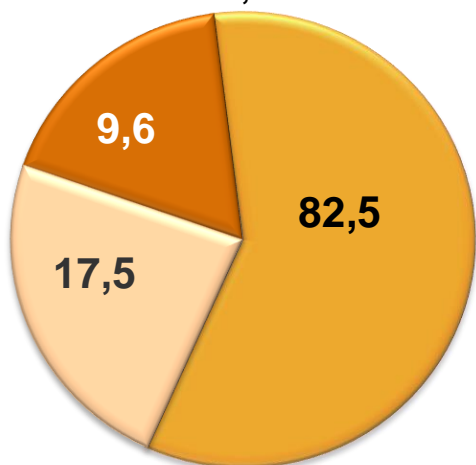


*2022- yil yanvar-mart holatiga ko'ra
dastlabki ma'lumot*

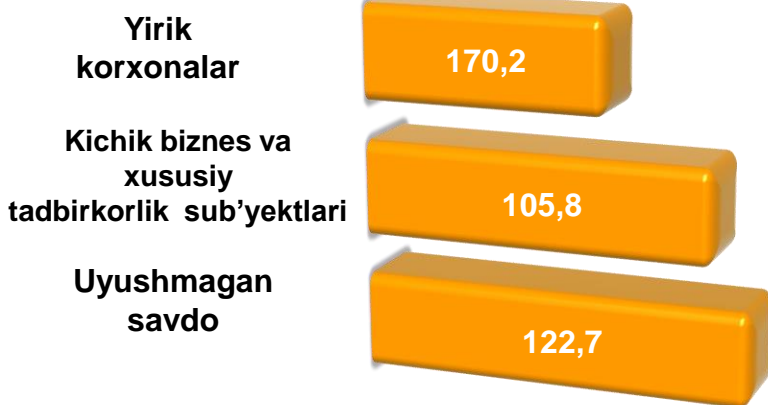


Viloyat bo'yicha 2022- yilning yanvar-mart oylarida chakana savdo tovar aylanmasi **3 521,8** mlrd. so'mni tashkil etib, 2021- yilga nisbatan **13,3 %** ga ko'paydi. Shu jumladan, yirik korxonalarining tovar aylanmasi **617,7** mlrd. so'mni (o'zgarish sur'ati **170,2 %**), kichik biznes va xususiy tadbirkorlik sub'yektlarining tovar aylanmasi **2 904,1** mlrd. so'mni (o'zgarish sur'ati **105,8 %**), shundan uyushmagan savdo tovar aylanmasi **339,0** mlrd. so'm (o'sish sur'ati **122,7 %**)ni tashkil etdi.

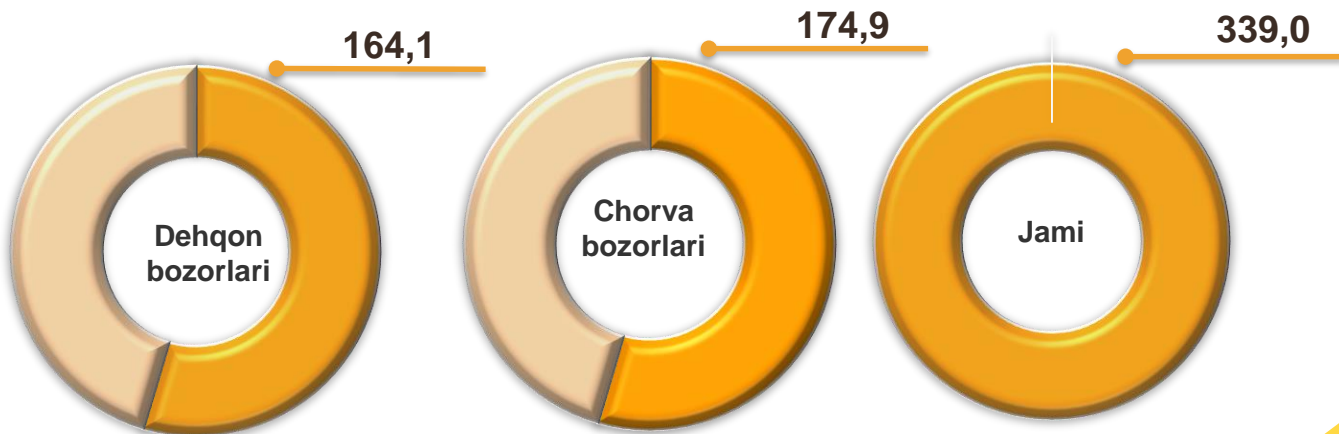
Chakana savdo aylanmasi tarkibi, foizda



O'sish sur'atlari, foizda



Uyushmagan savdo, mlrd. so'm



HUDUDLAR KESIMIDA CHAKANA SAVDO TOVAR AYLANMASI, mlrd. so'm

ENG YUQORI ULUSH

Buxoro sh.
1 231,1

Viloyat chakana savdo tovar aylanmasida eng yuqori ulushni Buxoro shahri **35,0%** ulush bilan **1 231,1** mlrd. so'mni tashkil etdi.

G'ijduvon
693,5

Qorako'l
242,4

Buxoro
203,5

Vobkent
189,0

Romitan
186,4

Jondor
185,5

Shofirkon
129,4

Peshku
108,0

Kogon sh
103,7

Olot
95,1

Kogon
86,6

Qorovulbozor
67,6

UMUMIY MA'LUMOT

2022- yilning yanvar-mart oyilarida chakana savdo tovar aylanmasi **3 521,8** mlrd. so'mni tashkil etib, 2021-yilga nisbatan **113,3 %** ni tashkil etdi.

Viloyatimizning deyarli barcha hududlarida chakana savdo aylanmasi 2020- yilga nisbatan o'sish sur'atlari kuzatildi.

ENG QUIYI ULUSH

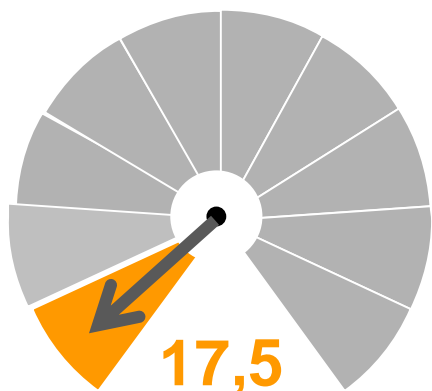
Viloyat chakana savdo tovar aylanmasida eng quyi ulushni Qorovulbozor tumani **1,8 %** ulush bilan **67,6** mlrd. so'mni tashkil etdi.

CHAKANA SAVDO AYLANMASIDA YIRIK KORXONALAR, KICHIK BIZNES VA XUSUSIY TADBIRKORLIK SUB'YEKTLARINING HAJMI VA O'SISH SUR'ATLARI

	Jami, mlrd. so'm	2021- yilga nisbatan, foizda	Yirik korxonalar, mlrd. so'm	2021- yilga nisbatan, foizda	Kichik biznes va xususiy tadbirkorlik, mlrd. so'm	2021- yilga nisbatan, foizda
Buxoro viloyati	3521,8	113,3	617,7	170,2	2904,1	105,8
Buxoro sh.	1231,1	127,0	395,2	215,9	835,9	106,3
Kogon sh.	103,7	101,9	2,0	214,1	101,7	100,9
<i>tumanlar:</i>						
Olot	95,1	100,8	1,7	100,7	93,4	100,8
Buxoro	203,5	102,5	0,9	63,9	202,6	102,8
Vobkent	189,0	105,5	73,5	117,5	115,5	99,1
G'ijduvon	693,5	120,8	92,7	140,6	600,8	118,2
Kogon	86,6	100,4	38,0	104,6	48,6	97,4
Qorako'l	242,4	101,9	2,5	112,5	239,9	101,8
Qorovulbozor	67,6	101,1	1,1	93,9	66,5	101,2
Peshku	108,0	101,7	1,7	98,7	106,3	101,7
Romitan	186,4	102,8	4,1	305,3	182,3	101,0
Jondor	185,5	101,3	2,6	98,4	182,9	101,0
Shofirkon	129,4	102,2	1,7	90,7	127,7	102,0

2021-yilga nisbatan deyarli barcha hududlarda chakana savdo aylanmasida o'sish kuzatildi. Yuqori ko'rsatkichlar Buxoro shahar (**127,0%**), G'ijduvon (**120,8%**), Vobkent (**105,5%**) tumanlarida qayd etildi.

CHAKANA SAVDO TOVAR AYLANMASI TARKIBI



Chakana savdo tovar aylanmasi tarkibida yirik korxonalarning tovar aylanmasi hajmi, 2021- yilga nisbatan **70,2 %** ga ko'paydi va **617,7 mlrd. so'mni** tashkil qildi. Bu esa umumiy savdo hajmining **17,5 %** ulushiga to'g'ri keladi.

Yirik korxonalar , foizda



Eng yuqori ulushga ega hududlar, foizda

Vobkent 73,5
Tovar aylanmasi hajmi, mlrd.so'm

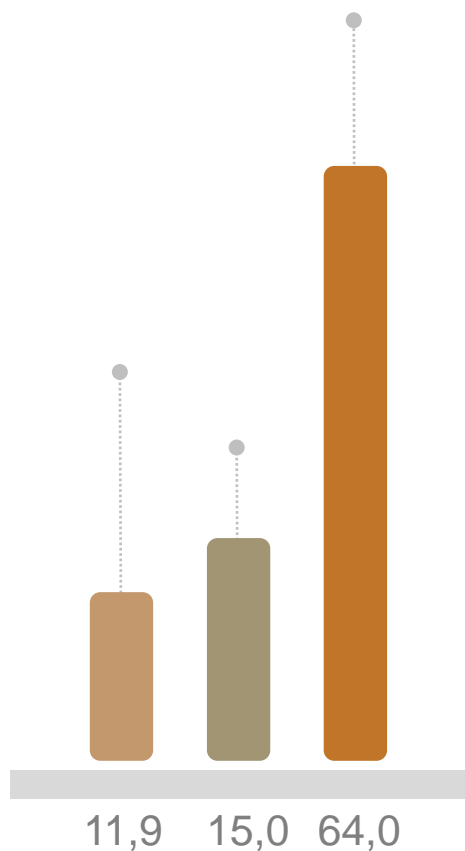
11,9

G'ijduvon 92,7
Tovar aylanmasi hajmi, mlrd.so'm

15,0

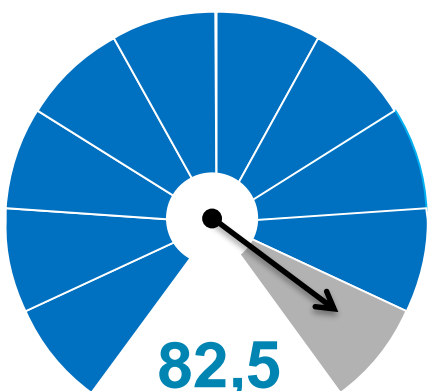
Buxoro sh. 395,2
Tovar aylanmasi hajmi, mlrd.so'm

64,0





CHAKANA SAVDO TOVAR AYLANMASI TARKIBI



Kichik biznes va xususiy tadbirkorlik sub'yektlari, foizda

Kichik biznes va xususiy tadbirkorlik sub'yektlarining chakana savdo tovar aylanmasi hajmi statistik hisob-kitoblarga ko'ra, **2 904,1** mlrd. so'mni tashkil etib, 2021- yilning tegishli davriga nisbatan **5,8** % ga ko'paydi. Viloyat miqyosida ushbu sektorning jami chakana savdo tovar aylanmasidagi ulushi **82,5** % ni tashkil etdi.



Kichik biznes va xususiy tadbirkorlik sub'yektlarining chakana savdo tovar aylanmasi yuqori ulushga ega hududlar, foizda

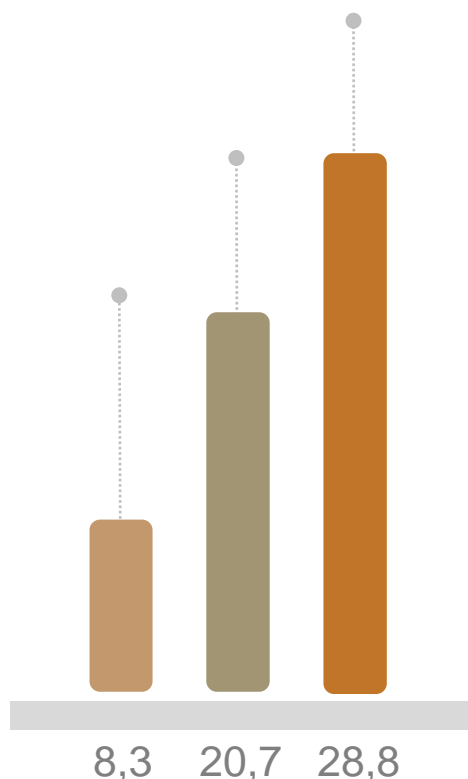
Qorako'l 239,9
Tovar aylanmasi hajmi, mlrd.so'm



G'ijduvon 600,8
Tovar aylanmasi hajmi, mlrd.so'm

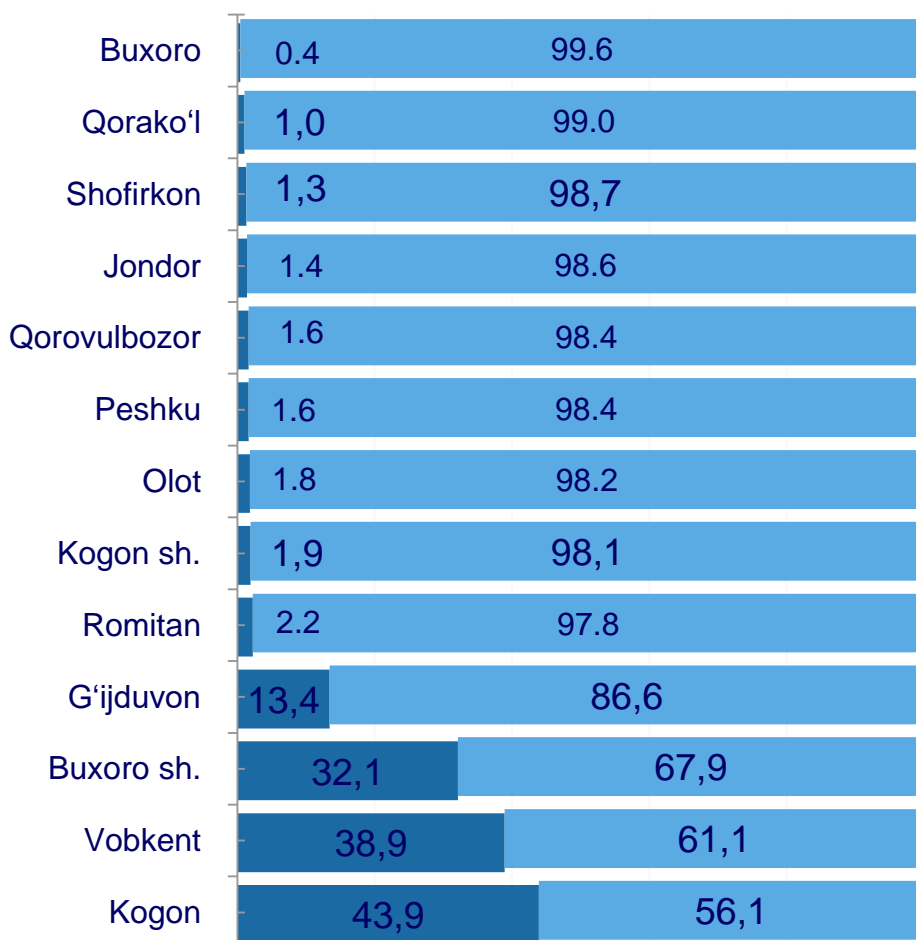


Buxoro sh. 835,9
Tovar aylanmasi hajmi, mlrd.so'm



CHAKANA SAVDO AYLANMASIDA YIRIK KORXONALAR, KICHIK BIZNES VA XUSUSIY TADBIRKORLIK SUB'YEKTLARINING HUDUDLAR KESIMIDA ULUSHI, foizda

Tahliliy natijalarga ko'ra, chakana savdo tovar aylanmasida kichik biznes va xususiy tadbirkorlik sub'yektlarining ulushi bo'yicha Buxoro (99,6 %), Qorako'l (99,0 %), Shofirkon (98,7 %), Jondor (98,6 %), Qorovulbozor (98,4 %), Peshku (98,4 %) tumanlari yetakchilik qilmoqda. Chakana tovar aylanmasi tarkibida yirik korxonalarning ulushi 17,5 % ni tashkil etib, eng katta ulush Kogon (43,9 %), Vobkent tumanlarida (38,9 %), Buxoro shahar (32,1 %), va G'ijduvon (13,4 %) tumanida kuzatildi.





■ Yirik korxonalar ■ Kichik biznes va xususiy tadbirkorlik sub'yektlari

AHOLI JON BOSHIGA NISBATAN CHAKANA SAVDO TOVAR AYLANMASI HAJMI VA O'SISH SUR'ATLARI

2022- yilning yanvar-mart oyilar holatiga ko'ra o'rtacha aholi jon boshiga chakana savdo tovar aylanmasi **1 778,7** ming so'mni (2021- yilning mos davriga nisbatan **11,6 %** ga oshdi) tashkil etdi.

Ushbu ko'rsatkichni tumanlar kesimida solishtirilganda eng yuqorisi Buxoro shahri (**4 328,6** ming so'm), Qorovulbozor (**3 536,7** ming so'm), va G'ijduvon (**2 220,6** ming so'm) tumanlari hissasiga to'g'ri keldi.

	Hajm, ming so'm	2021-yilga nisbatan, foizda
Buxoro viloyati	1 778,7	111,6
Buxoro sh.	4 328,6	125,7
Kogon sh.	1 661,9	100,6
<i>tumanlar:</i>		
Olot	936,7	99,5
Buxoro	1 179,9	100,6
Vobkent	1 314,5	103,8
G'ijduvon	2 220,6	118,9
Kogon	1 065,5	98,3
Qorako'l	1 446,1	100,5
Qorovulbozor	3 536,7	98,4
Peshku	851,3	99,9
Romitan	1 271,6	100,7
Jondor	1 033,1	99,4
Shofirkon	710,8	100,2



Eng yuqori hajm, ming so'm



Eng quyi hajm, ming so'm

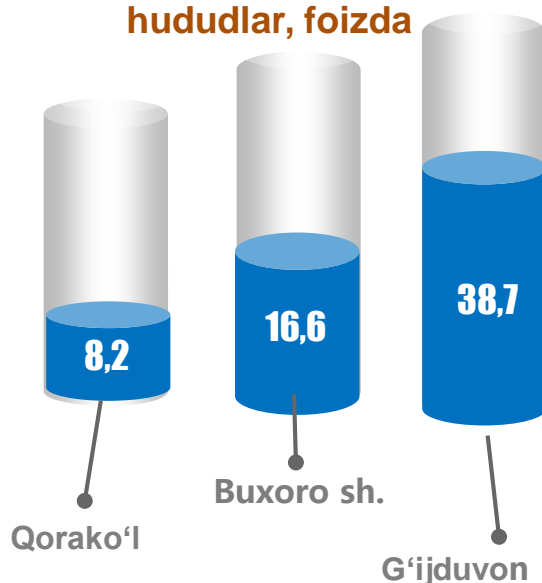
UYUSHMAGAN SAVDO TOVAR AYLANMASI

Viloyat bo'yicha 2022- yilning yanvar-mart oylarida uyushmagan savdo tovar aylanmasi **339,0** mlrd. so'mni tashkil etib, 2021- yilga nisbatan **22,7 %** ga oshdi. Shu jumladan, 1-bozor va 1-bozor (chorva) (oylik) kuzatuvlari ma'lumotlariga asosan, dehqon bozorlarida savdo faoliyati bilan shug'ullanuvchi jismoniy shaxslarning uy xo'jaliklarida yetishtirgan mahsulotlarini sotish hajmi **164,1** mlrd. so'mni (o'zgarish sur'ati **115,1 %**), chorva mollari va parrandalar sotuvchi jismoniy shaxslarning savdo aylanmasi hajmi **174,9** mlrd. so'mni (o'zgarish sur'ati **131,0 %**) tashkil etdi.

Uyushmagan savdo tovar aylanmasi, foizda



Uyushmagan savdo tovar aylanmasida ulushi katta hududlar, foizda



Tovar aylanmasi ulushi va hajmi

Uyushmagan savdo

339,0 mlrd. so'm, 100 %

Dehqon bozorlari

164,1 mlrd. so'm, 48,4 %

Chorva bozorlari

174,9 mlrd. so'm, 51,6%

UYUSHMAGAN SAVDO AYLANMASIDA DEHQON* VA CHORVA (PARRANDA) BOZORLARINING SAVDO AYLANMASI HAJMI VA O'SISH SUR'ATLARI

2022-yilning yanvar-mart oylarida dehqon va chorva (parranda) bozorlarida, uy xo'jaligida yetishtirilgan qishloq xo'jaligi mahsulotlari, parrandalar va chorva mollari savdosi bilan shug'ullanuvchi jismoniy shaxslar tanlanma kuzatuvi, dastlabki ma'lumotlarga ko'ra, jismoniy shaxslar tomonidan amalga oshirilgan savdo aylanmasi hajmi dehqon bozorlarid **164,1** mlrd. so'mni, chorva (parranda) bozorlarida **174,9** mlrd. so'mni tashkil etdi.

* Xo'jalik yurituvchi sub'yektlar va yakka tartibdagi tadbirkorlar (YaTT)ni qo'shmagan holatda

* Jismoniy shaxslar (dehqonlar)ning uy xo'jaligida o'z kuchlari bilan yetishtirgan qishloq xo'jaligi mahsulotlari, chorva (parranda) mollari

	Jami, mlrd. so'm	2021- yilga nisbatan, foizda	Dehqon bozorlari, mlrd. so'm	2021- yilga nisbatan, foizda	Chorva (parranda) bozorlari, mlrd. so'm	2021- yilga nisbatan, foizda
Buxoro viloyati	339,0	122,7	164,1	115,1	174,9	131,0
Buxoro sh.	56,1	98,1	46,7	122,0	9,4	49,8
Kogon sh.	8,2	103,4	5,3	149,6	2,9	66,0
<i>tumanlar:</i>						
Olot	23,8	76,3	4,7	240,1	19,1	65,3
Buxoro	8,3	93,7	4,4	67,5	4,0	163,4
Vobkent	26,3	114,9	18,0	153,5	8,3	74,5
G'ijduvon	131,2	147,4	72,2	116,1	59,0	220,2
Kogon	0,2		0,2		-	
Qorako'l	27,9	194,2	1,4	25,3	26,5	302,7
Qorovulbozor	5,3	103,2	0,9	55,1	4,4	126,4
Peshku	13,9	145,0	1,3	38,9	12,6	202,2
Romitan	15,0	81,4	3,1	84,3	11,9	80,7
Jondor	11,6	190,1	0,5	41,2	11,1	231,1
Shofirkon	11,2	210,5	5,3	191,9	5,8	231,0

UYUSHMAGAN SAVDO TOVAR AYLANMASI: DEHQON BOZORLARI

2022- yilning yanvar-mart oylarida viloyatning barcha tumanlarida joylashgan dehqon bozorlarida qishloq xo'jaligi mahsulotlarini sotuvchi jismoniy shaxslarning tanlanma kuzatuvini o'tkazildi. Kuzatuv natijalariga ko'ra savdo aylanmasi hajmi **164,1** mlrd. so'mni tashkil etdi. Bunda asosiy yirik hajm yangi uzilgan qishloq xo'jaligi mahsulotlari savdosiga (**65,2** mlrd. so'm) to'g'ri keldi.



3,4
mlrd. so'm

Tuzlamalar



65,2
mlrd. so'm

**Yangi uzilgan qishloq
xo'jaligi mahsulotlari**



8,9
mlrd. so'm

**Quritilgan qishloq
xo'jaligi mahsulotlari**
(yong'oq, bodom, pista va
boshqalarni qo'shgan holda)



8,4
mlrd. so'm

Tovuq go'shti



29,9
mlrd. so'm

**Non va non
mahsulotlari**



11,5
mlrd. so'm

Tuxum

16,0
mlrd. so'm



Don mahsulotlari (mosh,
loviya, no'xat, guruch va
boshqalar)



4,1
mlrd. so'm

Ziravorlar



4,3
mlrd. so'm

**Gullar, o'simlik va nihol
ko'chatlari** (manzarali va
qishloq xo'jaligi)



9,3
mlrd. so'm

**Sut va sut
mahsulotlari**

3,1
mlrd. so'm



**Chorva mollari va parrandalar
uchun har xil yem-xashaklar**

UYUSHMAGAN SAVDO TOVAR AYLANMASI: CHORVA (PARRANDA) BOZORLARI, mlrd. so'm

2022- yilning yanvar-mart oylarida viloyatning barcha tumanlarida joylashgan chorva (parranda) bozorlarida parrandalar va chorva mollari sotuvchi jismoniy shaxslar tanlanma kuzatuvini o'tkazildi. Kuzatuv natijalariga ko'ra savdo aylanmasi hajmi **174,9** mlrd. so'mni tashkil etdi. Bunda har xil yoshdagi qoramollar savdosi **150,8** mlrd. so'mni, qo'y va echkilar **22,5** mlrd. so'mni, otlar **1,0** mlrd. so'mni, parrandalar **0,6** mlrd. so'mni tashkil etdi.



UMUMIY OVQATLANISH KORXONALARI SAVDO AYLANMASIDA YIRIK KORXONALAR, KICHIK BIZNES VA XUSUSIY TADBIRKORLIK SUB'YEKTLARINING HAJMI VA O'SISH SUR'ATLARI

2022- yilning yanvar-mart oylarida chakana savdo tovar aylanmasi tarkibida ovqatlanish tashkilotlarining savdo aylanmasi **3,2%** ni tashkil etib, **114,2** mlrd. so'mga yetdi va 2021- yilga nisbatan **10,0 %** ga oshdi . Bunda jami savdo aylanmasining **87,8 %** ulushi kichik biznes va xususiy tadbirkorlik sub'yektlari hissasiga to'g'ri kelmoqda.

	Jami, mlrd. so'm	2021- yilga nisbatan, foizda	Yirik korxonalar, mlrd. so'm	2021- yilga nisbatan, foizda	Kichik biznes va xususiy tadbirkorlik, mlrd. so'm	2021- yilga nisbatan, foizda
Buxoro viloyati	114,2	110,0	13,9	133,8	100,3	107,3
Buxoro sh.	67,7	122,0	10,6	112,3	57,1	124
Kogon sh.	2,4	97,0	-	-	2,4	97
<i>tumanlar:</i>						
Olot	1,5	84,0	-	-	1,5	84
Buxoro	3,7	91,3	-	-	3,7	91,3
Vobkent	5,3	75,4	-	-	5,3	75,4
G'ijduvon	12,2	118,5	-	-	12,2	118,7
Kogon	1,3	63,6	-	-	1,3	63,6
Qorako'l	4	83,5	-	-	4	83,5
Qorovulbozor	2,6	90,2	0,8	83,3	1,8	93,3
Peshku	2,4	92,5	-	-	2,4	92,5
Romitan	6,6	127,6	2,5	-	4,1	79,2
Jondor	2,5	85,7	-	-	2,5	85,7
Shofirkon	2	86,3	-	-	2	86,3

MULKCHILIK SHAKLI BO'YICHA UMUMIY OVQATLANISH KORXONALARI SAVDO AYLANMASI

2021- yil
yanvar-mart



0,06 %



99,94 %

2022- yil
yanvar-mart



0,07 %



99,93 %

 Nodavlat mulki

 Davlat mulki

2021- yilning mos davri bilan solishtirilganda davlat mulki bo'lgan umumiy ovqatlanish korxonalarining jami tovar aylanmasidagi ulushi **0,06 %** dan **0,07 %** ga oshgan.

Umumiy ovqatlanish korxonalarini savdo aylanmasi **114,2** mlrd. so'm (o'zgarish sur'ati **110,0 %**) va mulkchilik shakllari bo'yicha **114,1** mlrd. so'm nodavlat mulkka (**99,93 %**) hamda **0,08** mlrd. so'm (**0,07 %**) davlat mulkiga to'g'ri keldi

	Jami, mln. so'm	Ulushi, foizda	Nodavlat mulk, mln. so'm	Ulushi, foizda	Davlat mulki, mln. so'm	Ulushi, foizda
Buxoro viloyati	114 169,3	100,0	114 085,2	99,93	84,1	0,07
Buxoro sh.	67 645,3	59,2	67 561,2	99,88	84,1	0,12
Kogon sh.	2 420,7	2,1	2 420,7	100,0	-	-
<i>tumanlar:</i>						
Olot	1 539,8	1,3	1 539,8	100,0	-	-
Buxoro	3 686,5	3,2	3 686,5	100,0	-	-
Vobkent	5 342,1	4,7	5 342,1	100,0	-	-
G'ijduvon	12 162,6	10,7	12 162,6	100,0	-	-
Kogon	1 298,7	1,1	1 298,7	100,0	-	-
Qorako'l	3 963,0	3,5	3 963,0	100,0	-	-
Qorovulbozor	2 629,6	2,3	2 629,6	100,0	-	-
Peshku	2 431,6	2,1	2 431,6	100,0	-	-
Romitan	6 609,0	5,8	6 609,0	100,0	-	-
Jondor	2 483,6	2,2	2 483,6	100,0	-	-
Shofirkon	1 956,8	1,7	1 956,8	100,0	-	-

ULGURJI SAVDO TOVAR AYLANMASI

Viloyat bo'yicha 2022- yilning yanvar-mart oylarida ulgurji savdo tovar aylanmasi **1 383,3** mlrd. so'mni tashkil etib, 2021- yilning mos davriga nisbatan **150,0 %** ga o'sdi. Shu jumladan, yirik korxonalarining savdo tovar aylanmasi **621,5** mlrd. so'mni (**146,9 %** ga o'sish) tashkil etdi.

Savdo aylanmasi hajmi va ulushi

Ulgurji savdo

1 383,3 mlrd.so'm, 100 %

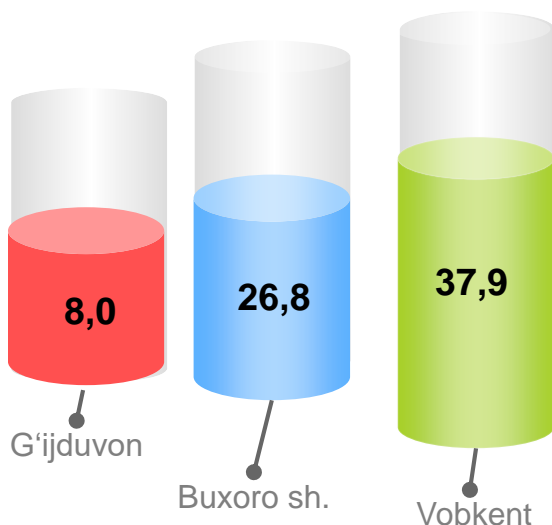
Yirik korxonalar

621,5 mlrd.so'm, 44,9 %

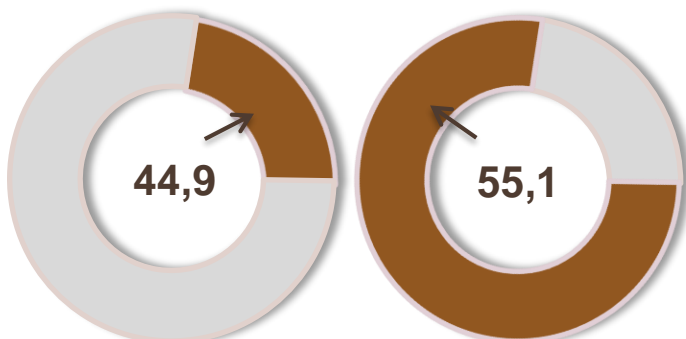
Mikrofirma va kichik korxonalar

761,8 mlrd,so'm 55,1%

Eng yuqori ulushga ega hududlar, % da



Ulgurji savdo tovar aylanmasi, foizda



Yirik korxonalar

Mikrofirma va kichik korxonalar



ULGURJI SAVDO AYLANMASIDA YIRIK KORXONALAR VA KICHIK BIZNES SUB'YEKTLARINING HAJMI VA O'SISH SUR'ATLARI

Ulgurji savdo tovar aylanmasida yuqori o'sish sur'atlariga ega yirik korxonalar Kogon shahar (12,8 b.) va Vobkent tumanida (61,8 b.) kuzatildi.

	Jami, mlrd. so'm	2021- yilga nisbatan, foizda	Yirik korxonalar, mlrd. so'm	2021- yilga nisbatan, foizda	Mikrofirma va kichik korxonalar, mlrd. so'm	2021- yilga nisbatan, foizda
Buxoro viloyati	1383,3	150,0	621,5	246,9	761,8	113,6
Buxoro sh.	370,2	72,5	24,7	14,8	345,5	100,4
Kogon sh.	45,2	186,7	25,4	12,8 b.	19,8	89,1
<i>tumanlar:</i>						
Olot	3,8	45,9	-	0,1	3,8	135,6
Buxoro	39,7	90,3	-	-	39,7	90,3
Vobkent	524,3	33,4 b.	516,5	61,8 b.	7,8	106,4
G'ijduvon	110,3	2,4 b.	20,0	3,8 b.	90,3	2,2 b.
Kogon	60,7	84,6	18,9	53,3	41,8	115,2
Qorako'l	16,9	76,2	-	-	16,9	92,1
Qorovulbozor	19,0	85,4	-	-	19,0	162,1
Peshku	46	103,6	9,7	-	36,3	88,7
Romitan	52,8	121,3	2,7	66,6	50,1	127,0
Jondor	79,6	131,8	-	-	79,6	137,2
Shofirkon	14,8	170,1	3,6	-	11,2	2,5 b.

Tashqi iqtisodiy faoliyat va savdo
statistikasi bo'limi
Tel.: (65) 223-75-63