

CHAKANA VA ULGURJI SAVDO TOVAR AYLANMASI

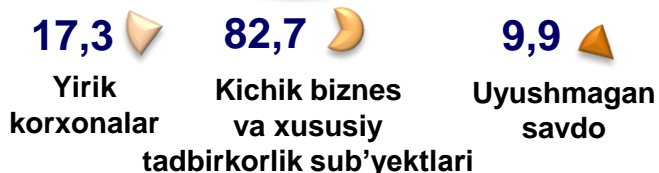
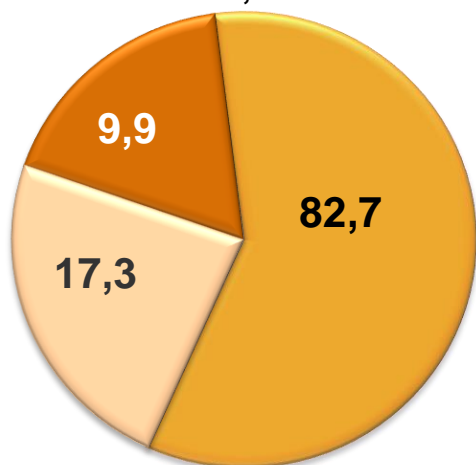


*2022- yil yanvar-aprel holatiga ko'ra
dastlabki ma'lumot*

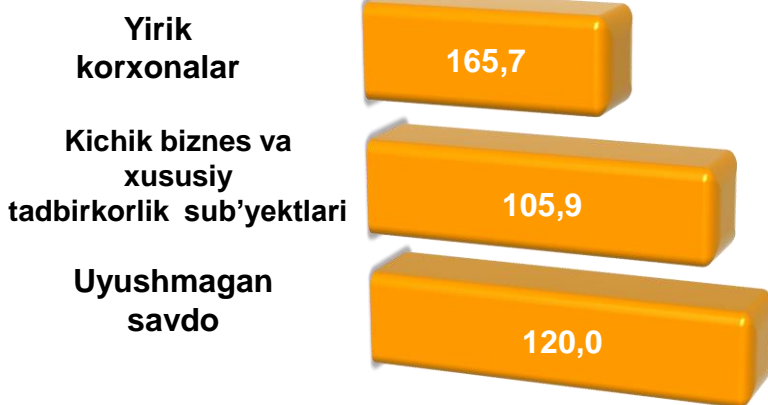


Viloyat bo'yicha 2022- yilning yanvar-aprel oylarida chakana savdo tovar aylanmasi **4 898,2** mlrd. so'mni tashkil etib, 2021- yilga nisbatan **13,0 %** ga ko'paydi. Shu jumladan, yirik korxonalarining tovar aylanmasi **847,8** mlrd. so'mni (o'zgarish sur'ati **165,7 %**), kichik biznes va xususiy tadbirkorlik sub'yektlarining tovar aylanmasi **4 050,4** mlrd. so'mni (o'zgarish sur'ati **105,9 %**), shundan uyushmagan savdo tovar aylanmasi **484,5** mlrd. so'm (o'sish sur'ati **120,0 %**)ni tashkil etdi.

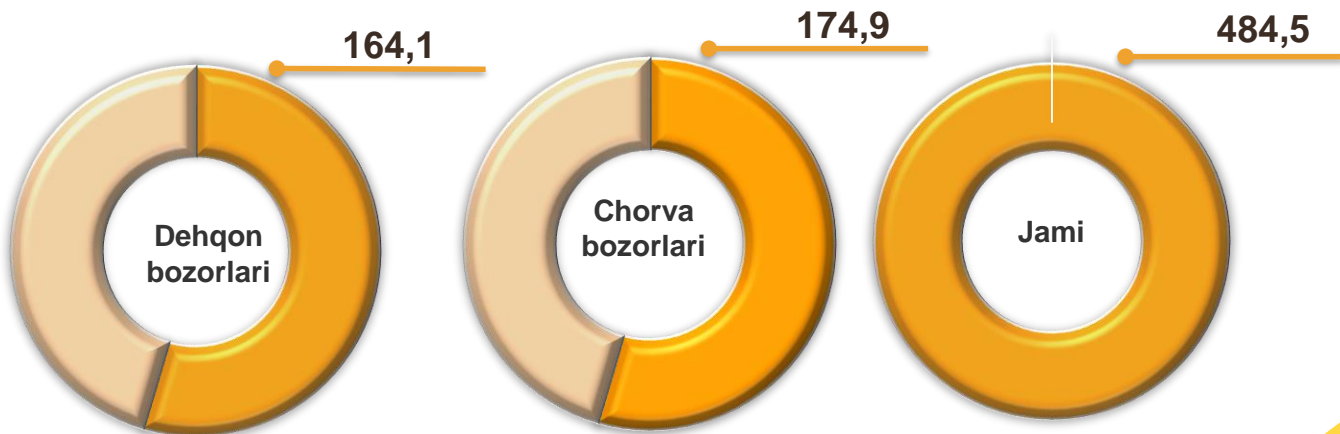
Chakana savdo aylanmasi tarkibi, foizda



O'sish sur'atlari, foizda



Uyushmagan savdo, mlrd. so'm



HUDUDLAR KESIMIDA CHAKANA SAVDO TOVAR AYLANMASI, mlrd. so'm

ENG YUQORI ULUSH

Buxoro sh.
1 757,2

Viloyat chakana savdo tovar aylanmasida eng yuqori ulushni Buxoro shahri **35,9%** ulush bilan **1 757,2** mlrd. so'mni tashkil etdi.

G'ijduvon
972,6

Qorako'l
344,8

Buxoro
279,1

Vobkent
276,8

Jondor
265,4

Romitan
218,2

Shofirkon
179,4

Kogon sh
140,8

Peshku
133,1

Olot
128,7

Kogon
119,9

Qorovulbozor
82,2

UMUMIY MA'LUMOT

2022-yilning yanvar-aprel oylarida chakana savdo tovar aylanmasi **4 898,2** mlrd. so'mni tashkil etib, 2021-yilga nisbatan **113,0 %** ni tashkil etdi.

Viloyatimizning deyarli barcha hududlarida chakana savdo aylanmasi 2022-yilga nisbatan o'sish sur'atlari kuzatildi.

ENG QUIYI ULUSH

Viloyat chakana savdo tovar aylanmasida eng quyi ulushni Qorovulbozor tumani **1,7 %** ulush bilan **82,2** mlrd. so'mni tashkil etdi.

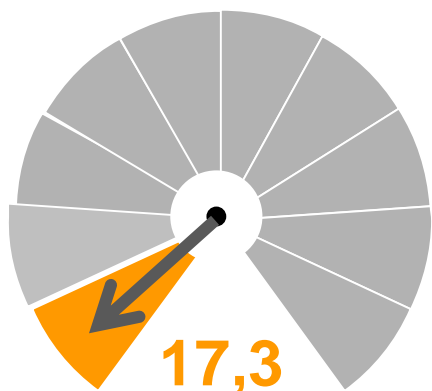
CHAKANA SAVDO AYLANMASIDA YIRIK KORXONALAR, KICHIK BIZNES VA XUSUSIY TADBIRKORLIK SUB'YEKTLARINING HAJMI VA O'SISH SUR'ATLARI

	Jami, mlrd. so'm	2021- yilga nisbatan, foizda	Yirik korxonalar, mlrd. so'm	2021- yilga nisbatan, foizda	Kichik biznes va xususiy tadbirkorlik, mlrd. so'm	2021- yilga nisbatan, foizda
Buxoro viloyati	4898,2	113,0	847,8	165,7	4050,4	105,9
Buxoro sh.	1757,2	129,5	542,8	202,1	1214,4	111,6
Kogon sh.	140,8	101,1	2,5	194,3	138,3	100,2
<i>tumanlar:</i>						
Olot	128,7	101,4	2,2	102,3	126,5	101,4
Buxoro	279,1	102,4	1,3	67,6	277,8	102,6
Vobkent	276,8	104,5	102,3	126,6	174,5	94,8
G'ijduvon	972,6	114,5	127,0	136,8	845,6	111,7
Kogon	119,9	102,1	50,8	104,3	69,1	100,6
Qorako'l	344,8	101,8	3,5	112,7	341,3	101,7
Qorovulbozor	82,2	100,7	1,2	73,8	81,0	101,3
Peshku	133,1	101,7	2,4	99,1	130,7	101,7
Romitan	218,2	100,8	5,9	322,7	212,3	98,4
Jondor	265,4	102,0	3,5	97,5	261,9	101,6
Shofirkon	179,4	101,2	2,4	92,6	177,0	100,9

2021-yilga nisbatan deyarli barcha hududlarda chakana savdo aylanmasida o'sish kuzatildi. Yuqori ko'rsatkichlar Buxoro shahar (**129,5%**), G'ijduvon (**114,5%**), Vobkent (**104,5%**) tumanlarida qayd etildi.



CHAKANA SAVDO TOVAR AYLANMASI TARKIBI



Chakana savdo tovar aylanmasi tarkibida yirik korxonalarning tovar aylanmasi hajmi, 2021- yilga nisbatan **65,7 %** ga ko'paydi va **847,8 mlrd. so'mni** tashkil qildi. Bu esa umumiy savdo hajmining **17,3 %** ulushiga to'g'ri keladi.

Yirik korxonalar , foizda



Eng yuqori ulushga ega hududlar, foizda

Vobkent 102,3
Tovar aylanmasi hajmi, mlrd.so'm

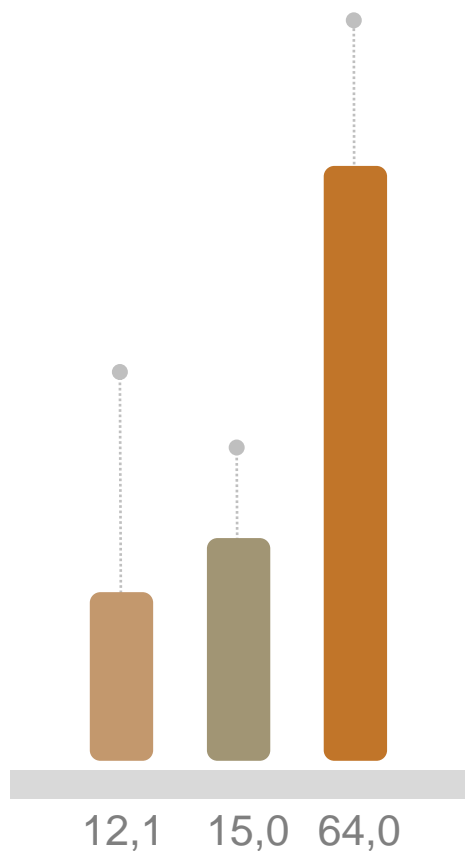
12,1

G'ijduvon 127,0
Tovar aylanmasi hajmi, mlrd.so'm

15,0

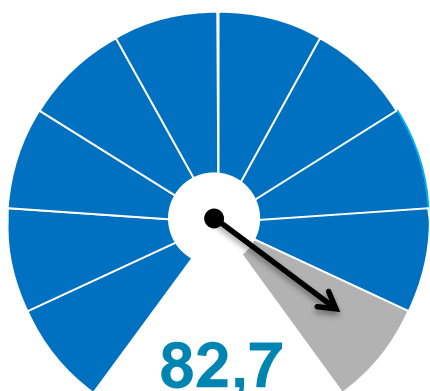
Buxoro sh. 542,8
Tovar aylanmasi hajmi, mlrd.so'm

64,0





CHAKANA SAVDO TOVAR AYLANMASI TARKIBI



Kichik biznes va xususiy tadbirkorlik sub'yektlari, foizda

Kichik biznes va xususiy tadbirkorlik sub'yektlarining chakana savdo tovar aylanmasi hajmi statistik hisob-kitoblarga ko'ra, **4 050,4** mlrd. so'mni tashkil etib, 2021- yilning tegishli davriga nisbatan **5,9** % ga ko'paydi. Viloyat miqyosida ushbu sektorning jami chakana savdo tovar aylanmasidagi ulushi **82,7** % ni tashkil etdi.



Kichik biznes va xususiy tadbirkorlik sub'yektlarining chakana savdo tovar aylanmasi yuqori ulushga ega hududlar, foizda

Qorako'l 341,3
Tovar aylanmasi hajmi, mlrd.so'm

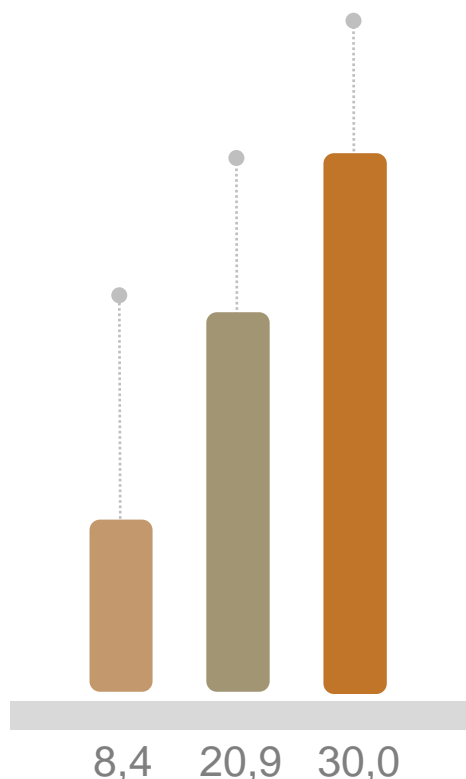
8,4

G'ijduvon 845,6
Tovar aylanmasi hajmi, mlrd.so'm

20,9

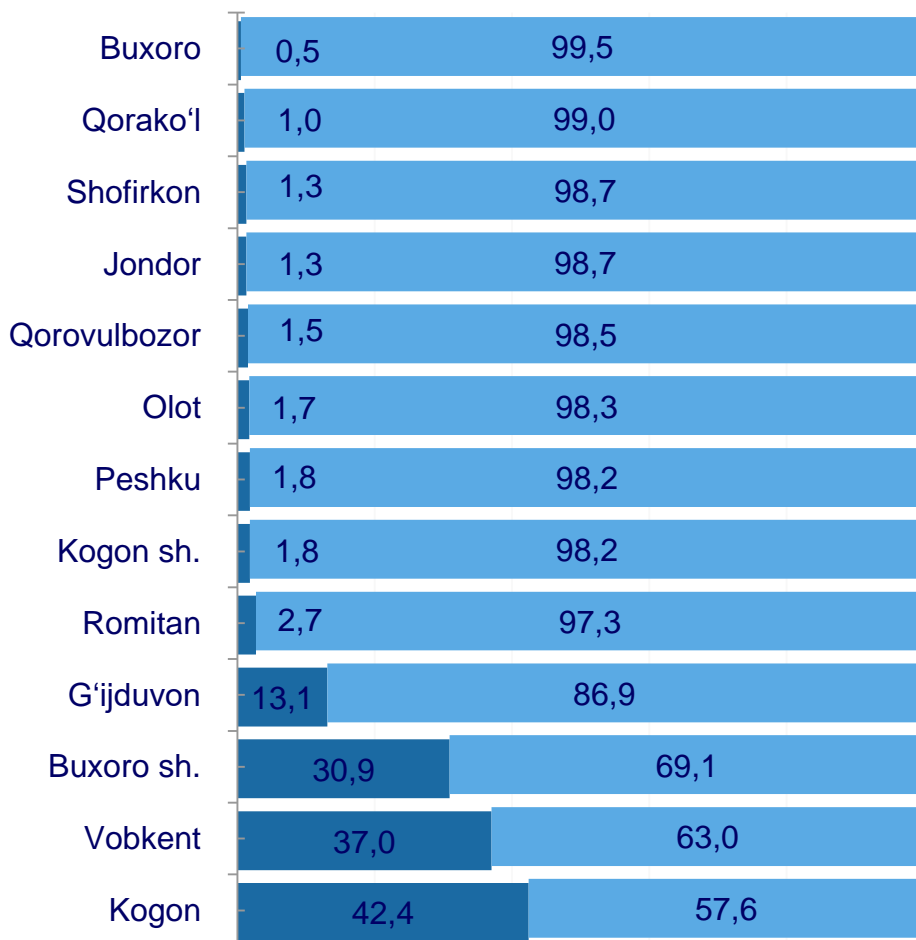
Buxoro sh. 1214,4
Tovar aylanmasi hajmi, mlrd.so'm

30,0



CHAKANA SAVDO AYLANMASIDA YIRIK KORXONALAR, KICHIK BIZNES VA XUSUSIY TADBIRKORLIK SUB'YEKTLARINING HUDUDLAR KESIMIDA ULUSHI, foizda

Tahliliy natijalarga ko'ra, chakana savdo tovar aylanmasida kichik biznes va xususiy tadbirkorlik sub'yektlarining ulushi bo'yicha Buxoro (99,5 %), Qorako'l (99,0 %), Shofirkon (98,7 %), Jondor (98,7 %), Qorovulbozor (98,5 %), Olot (98,3 %) tumanlari yetakchilik qilmoqda. Chakana tovar aylanmasi tarkibida yirik korxonalarining ulushi 17,3 % ni tashkil etib, eng katta ulush Kogon (42,4 %), Vobkent tumanlarida (37,0 %), Buxoro shahar (30,9 %), va G'ijduvon (13,1 %) tumanida kuzatildi.




■ Yirik korxonalar ■ Kichik biznes va xususiy tadbirkorlik sub'yektlari

AHOLI JON BOSHIGA NISBATAN CHAKANA SAVDO TOVAR AYLANMASI HAJMI VA O'SISH SUR'ATLARI

2022- yilning yanvar-aprel oylari holatiga ko'ra o'rtacha aholi jon boshiga chakana savdo tovar aylanmasi **2 473,8** ming so'mni (2021-yilning mos davriga nisbatan **11,2 %** ga oshdi) tashkil etdi.

Ushbu ko'rsatkichni tumanlar kesimida solishtirilganda eng yuqorisi Buxoro shahri (**6 178,3** ming so'm), Qorovulbozor (**4 306,1** ming so'm), va G'ijduvon (**3 114,2** ming so'm) tumanlari hissasiga to'g'ri keldi.

	Hajm, ming so'm	2021-yilga nisbatan, foizda
Buxoro viloyati	2 473,8	111,2
Buxoro sh.	6 178,3	128,2
Kogon sh.	2 256,8	99,9
<i>tumanlar:</i>		
Olot	1 268,3	100,1
Buxoro	1 618,2	100,4
Vobkent	1 924,7	102,8
G'ijduvon	3 114,2	112,7
Kogon	1 474,8	100,0
Qorako'l	2 057,1	100,4
Qorovulbozor	4 306,1	98,1
Peshku	1 049,0	99,9
Romitan	1 488,1	98,5
Jondor	1 477,8	99,9
Shofirkon	985,8	99,2



Eng yuqori hajm, ming so'm



Eng quyi hajm, ming so'm

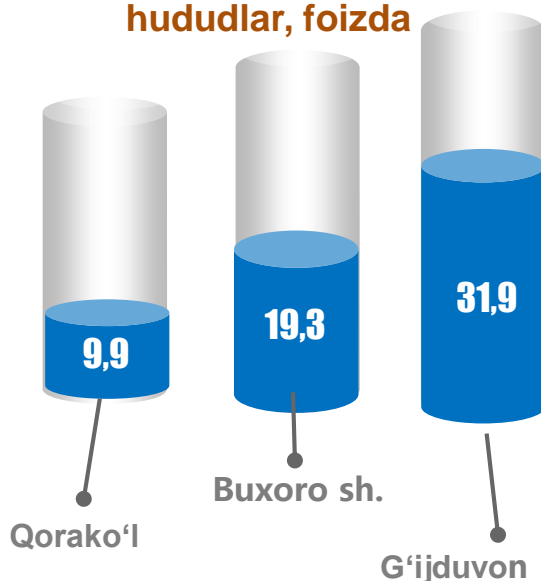
UYUSHMAGAN SAVDO TOVAR AYLANMASI

Viloyat bo'yicha 2022- yilning yanvar-aprel oylarida uyushmagan savdo tovar aylanmasi **484,5** mlrd. so'mni tashkil etib, 2021- yilga nisbatan **20,0 %** ga oshdi. Shu jumladan, 1-bozor va 1-bozor (chorva) (oylik) kuzatuvlari ma'lumotlariga asosan, dehqon bozorlarida savdo faoliyati bilan shug'ullanuvchi jismoniy shaxslarning uy xo'jaliklarida yetishtirgan mahsulotlarini sotish hajmi **228,2** mlrd. so'mni (o'zgarish sur'ati **115,1 %**), chorva mollari va parrandalar sotuvchi jismoniy shaxslarning savdo aylanmasi hajmi **256,3** mlrd. so'mni (o'zgarish sur'ati **124,8 %**) tashkil etdi.

Uyushmagan savdo tovar aylanmasi, foizda



Uyushmagan savdo tovar aylanmasida ulushi katta hududlar, foizda



Tovar aylanmasi ulushi va hajmi

Uyushmagan savdo

484,5 mlrd. so'm, 100 %

Dehqon bozorlari

228,4 mlrd. so'm, 47,1 %

Chorva bozorlari

256,3 mlrd. so'm, 52,9%

UYUSHMAGAN SAVDO AYLANMASIDA DEHQON* VA CHORVA (PARRANDA) BOZORLARINING SAVDO AYLANMASI HAJMI VA O'SISH SUR'ATLARI

2022-yilning yanvar-aprel oylarida dehqon va chorva (parranda) bozorlarida, uy xo'jaligida yetishtirilgan qishloq xo'jaligi mahsulotlari, parrandalar va chorva mollari savdosi bilan shug'ullanuvchi jismoniy shaxslar tanlanma kuzatuvi, dastlabki ma'lumotlarga ko'ra, jismoniy shaxslar tomonidan amalga oshirilgan savdo aylanmasi hajmi dehqon bozorlarida **228,2** mlrd. so'mni, chorva (parranda) bozorlarida **256,3** mlrd. so'mni tashkil etdi.

* Xo'jalik yurituvchi sub'yektlar va yakka tartibdagi tadbirkorlar (YaTT)ni qo'shmagan holatda

* Jismoniy shaxslar (dehqonlar)ning uy xo'jaligida o'z kuchlari bilan yetishtirgan qishloq xo'jaligi mahsulotlari, chorva (parranda) mollari

	Jami, mlrd. so'm	2021- yilga nisbatan, foizda	Dehqon bozorlari, mlrd. so'm	2021- yilga nisbatan, foizda	Chorva (parranda) bozorlari, mlrd. so'm	2021- yilga nisbatan, foizda
Buxoro viloyati	484,5	120,0	228,2	115,1	256,3	124,8
Buxoro sh.	93,5	119,5	80,6	139,6	12,9	62,7
Kogon sh.	12,3	125,3	7,7	163,1	4,6	90,2
<i>tumanlar:</i>						
Olot	32,8	82,9	6,5	228,4	26,3	71,6
Buxoro	12,3	97,3	6,2	72,1	6,1	151,8
Vobkent	37,3	108,0	24,8	157,3	12,5	66,7
G'ijduvon	154,3	123,9	84,9	103,3	69,4	163,7
Kogon	0,3		0,3		-	
Qorako'l	48,1	180,1	1,9	23,3	46,2	249,2
Qorovulbozor	7,8	110,6	1,2	55,4	6,6	135,6
Peshku	19,9	135	1,7	37,8	18,2	177,7
Romitan	21,7	67,5	4,2	79,4	17,5	65,1
Jondor	19,2	128,8	0,8	39,5	18,4	141,9
Shofirkon	25	296,7	7,4	179	17,6	411,8

UYUSHMAGAN SAVDO TOVAR AYLANMASI: DEHQON BOZORLARI

2022- yilning yanvar-aprel oylarida viloyatning barcha tumanlarida joylashgan dehqon bozorlarida qishloq xo'jaligi mahsulotlarini sotuvchi jismoniy shaxslarning tanlanma kuzatuvini o'tkazildi. Kuzatuv natijalariga ko'ra savdo aylanmasi hajmi **228,2** mlrd. so'mni tashkil etdi. Bunda asosiy yirik hajm yangi uzilgan qishloq xo'jaligi mahsulotlari savdosiga (**91,2** mlrd. so'm) to'g'ri keldi.



4,4
mlrd. so'm

Tuzlamalar



91,2
mlrd. so'm

Yangi uzilgan qishloq xo'jaligi mahsulotlari



10,8
mlrd. so'm

Quritilgan qishloq xo'jaligi mahsulotlari
(yong'oq, bodom, pista va boshqalarni qo'shgan holda)

16,2
mlrd. so'm



Tovuq go'shti

41,8
mlrd. so'm



Non va non mahsulotlari

11,5
mlrd. so'm



Tuxum

21,0
mlrd. so'm



Don mahsulotlari (mosh, loviya, no'xat, guruch va boshqalar)

5,4
mlrd. so'm



Ziravorlar

16,2
mlrd. so'm



Sut va sut mahsulotlari

4,3
mlrd. so'm



Chorva mollari va parrandalar uchun har xil yem-xashaklar

5,4
mlrd. so'm



Gullar, o'simlik va nihol ko'chatlari (manzarali va qishloq xo'jaligi)

UYUSHMAGAN SAVDO TOVAR AYLANMASI: CHORVA (PARRANDA) BOZORLARI, mlrd. so'm

2022- yilning yanvar-aprel oylarida viloyatning barcha tumanlarida joylashgan chorva (parranda) bozorlarida parrandalar va chorva mollari sotuvchi jismoniy shaxslar tanlanma kuzatuvini o'tkazildi. Kuzatuv natijalariga ko'ra savdo aylanmasi hajmi **256,3** mlrd. so'mni tashkil etdi. Bunda har xil yoshdagi qoramollar savdosi **209,9** mlrd. so'mni, qo'y va echkilar **40,1** mlrd. so'mni, otlar **1,1** mlrd. so'mni, parrandalar **5,2** mlrd. so'mni tashkil etdi.



UMUMIY OVQATLANISH KORXONALARI SAVDO AYLANMASIDA YIRIK KORXONALAR, KICHIK BIZNES VA XUSUSIY TADBIRKORLIK SUB'YEKTLARINING HAJMI VA O'SISH SUR'ATLARI

2022- yilning yanvar-aprel oylarida chakana savdo tovar aylanmasi tarkibida ovqatlanish tashkilotlarining savdo aylanmasi **3,1%** ni tashkil etib, **152,8** mlrd. so'mga yetdi va 2021- yilga nisbatan **12,1 %** ga oshdi . Bunda jami savdo aylanmasining **88,1 %** ulushi kichik biznes va xususiy tadbirkorlik sub'yektlari hissasiga to'g'ri kelmoqda.

	Jami, mlrd. so'm	2021- yilga nisbatan, foizda	Yirik korxonala r, mlrd. so'm	2021- yilga nisbatan, foizda	Kichik biznes va xususiy tadbirkorlik, mlrd. so'm	2021- yilga nisbatan, foizda
Buxoro viloyati	152,8	112,1	18,2	130,6	134,6	109,9
Buxoro sh.	85,4	117,2	13,8	109,5	71,6	118,8
Kogon sh.	4,1	125	-	-	4,1	125
<i>tumanlar:</i>						
Olot	2,7	110,9	-	-	2,7	110,9
Buxoro	7,2	135,5	-	-	7,2	135,5
Vobkent	5,7	61,2	-	-	5,7	61,2
G'ijduvon	13,8	102,4	-	-	13,8	102,6
Kogon	3,7	139,3	-	-	3,7	139,3
Qorako'l	6,2	99,8	-	-	6,2	99,8
Qorovulbozor	2,6	67	0,8	58,4	1,8	71,3
Peshku	2,8	82,3	-	-	2,8	82,3
Romitan	11	162,6	3,6	-	7,4	109,1
Jondor	3,1	81	-	-	3,1	81
Shofirkon	4,5	153	-	-	4,5	153

MULKCHILIK SHAKLI BO'YICHA UMUMIY OVQATLANISH KORXONALARI SAVDO AYLANMASI

2021- yil
yanvar-aprel



0,06 %



99,94 %

2022- yil
yanvar-aprel



0,06 %



99,94 %

 Nodavlat mulki

 Davlat mulki

2021- yilning mos davri bilan solishtirilganda davlat mulki bo'lgan umumiy ovqatlanish korxonalarining jami tovar aylanmasidagi ulushi **0,06 %** dan **0,06 %** ga oshgan.

Umumiy ovqatlanish korxonalarini savdo aylanmasi **152,8** mlrd. so'm (o'zgarish sur'ati **112,1 %**) va mulkchilik shakllari bo'yicha **152,7** mlrd. so'm nodavlat mulkka (**99,94 %**) hamda **0,09** mlrd. so'm (**0,06 %**) davlat mulkiga to'g'ri keldi

	Jami, mln. so'm	Ulushi, foizda	Nodavlat mulk, mln. so'm	Ulushi, foizda	Davlat mulki, mln. so'm	Ulushi, foizda
Buxoro viloyati	152 796,5	100,0	152 697,4	99,94	99,1	0,06
Buxoro sh.	85 410,5	55,9	85 311,4	99,88	99,1	0,12
Kogon sh.	4 084,4	2,7	4 084,4	100,0	-	-
<i>tumanlar:</i>						
Olot	2 662,7	1,7	2 662,7	100,0	-	-
Buxoro	7 169,1	4,7	7 169,1	100,0	-	-
Vobkent	5 675,8	3,7	5 675,8	100,0	-	-
G'ijduvon	13 762,6	9,0	13 762,6	100,0	-	-
Kogon	3 723,3	2,4	3 723,3	100,0	-	-
Qorako'l	6 197,6	4,1	6 197,6	100,0	-	-
Qorovulbozor	2 629,6	1,7	2 629,6	100,0	-	-
Peshku	2 831,6	1,9	2 831,6	100,0	-	-
Romitan	11 032,4	7,2	11 032,4	100,0	-	-
Jondor	3 074,4	2,0	3 074,4	100,0	-	-
Shofirkon	4 542,5	3,0	4 542,5	100,0	-	-

ULGURJI SAVDO TOVAR AYLANMASI

Viloyat bo'yicha 2022- yilning yanvar-aprel oylarida ulgurji savdo tovar aylanmasi **2 154,8** mlrd. so'mni tashkil etib, 2021- yilning mos davriga nisbatan **66,3 %** ga o'sdi. Shu jumladan, yirik korxonalarining savdo tovar aylanmasi **901,1** mlrd. so'mni (**134,9 %** ga o'sish) tashkil etdi.

Savdo aylanmasi hajmi va ulushi

Ulgurji savdo

2 154,8 mlrd.so'm, 100 %

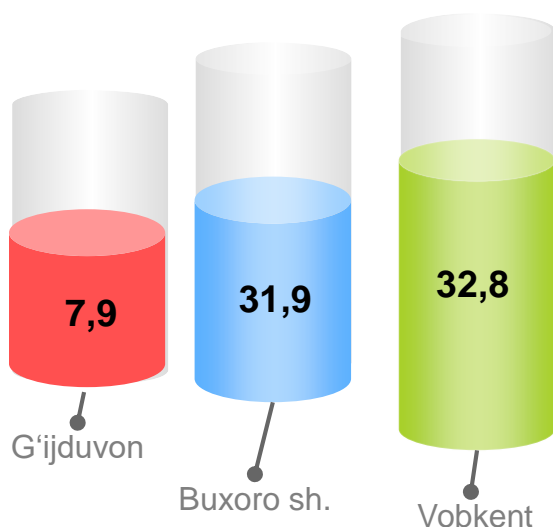
Yirik korxonalar

901,1 mlrd.so'm, 41,8 %

Mikrofirma va kichik korxonalar

1 253,7 mlrd,so'm 58,2%

Eng yuqori ulushga ega hududlar, % da



Ulgurji savdo tovar aylanmasi, foizda

41,8

Yirik korxonalar

58,2

Mikrofirma va kichik korxonalar



ULGURJI SAVDO AYLANMASIDA YIRIK KORXONALAR VA KICHIK BIZNES SUB'YEKTLARINING HAJMI VA O'SISH SUR'ATLARI

Ulgurji savdo tovar aylanmasida yuqori o'sish sur'atlariga ega yirik korxonalar Kogon shahar (3,8 b.) va Vobkent tumanida (75,4 b.) kuzatildi.

	Jami, mlrd. so'm	2021- yilga nisbatan, foizda	Yirik korxonala r, mlrd. so'm	2021- yilga nisbatan, foizda	Mikrofirma va kichik korxonalar, mlrd. so'm	2021- yilga nisbatan, foizda
Buxoro viloyati	2 154,8	166,3	901,1	234,9	1 253,7	137,5
Buxoro sh.	687,7	103,0	38,5	19,3	649,2	138,7
Kogon sh.	83,4	195,9	46,7	3,8 b.	36,7	121,1
<i>tumanlar:</i>						
Olot	80,8	8,7 b.	-	0,1	80,8	21,2 b.
Buxoro	50,9	85,2	-	-	50,9	85,2
Vobkent	707,1	37,1 b.	683,3	75,4 b.	23,8	2,4 b.
G'ijduvon	171,3	166,2	80,9	170,0	90,4	163,0
Kogon	67,0	55,0	25,2	34,8	41,8	84,7
Qorako'l	27,7	90,7	-	-	27,7	111,0
Qorovulbozor	19	68	-	0,2	19	119,2
Peshku	50,5	83	14,2	2,8 b.	36,3	65,2
Romitan	55,4	95,2	2,9	64,6	52,5	97,8
Jondor	127,7	152,9	-	-	127,7	161,8
Shofirkon	26,3	2,3 b.	9,4	176,1	16,9	2,8 b.

Tashqi iqtisodiy faoliyat va savdo
statistikasi bo'limi
Tel.: (65) 223-75-63