




BUXORO VILOYAT STATISTIKA BOSHQARMASI

BUXORO VILOYATINING SANOAT ISHLAB CHIQRISHI 2022- YIL YANVAR-NOYABR (DASTLABKI MA'LUMOT)


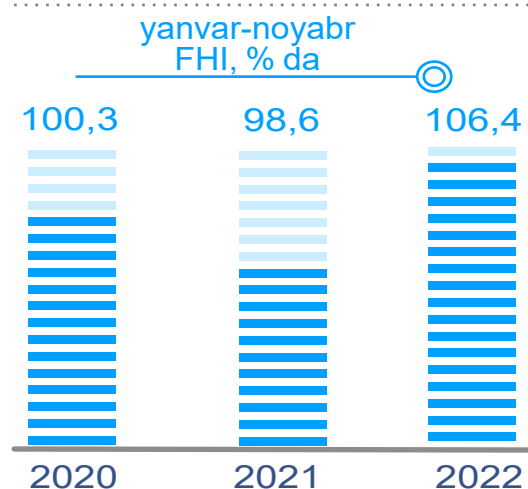
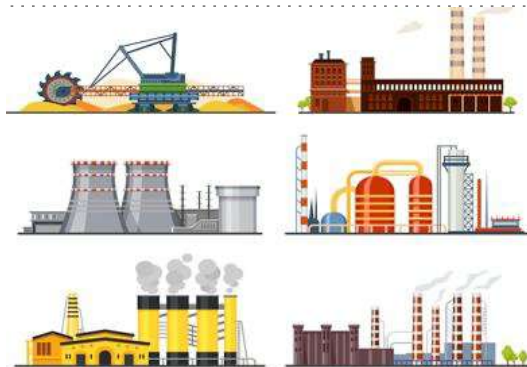
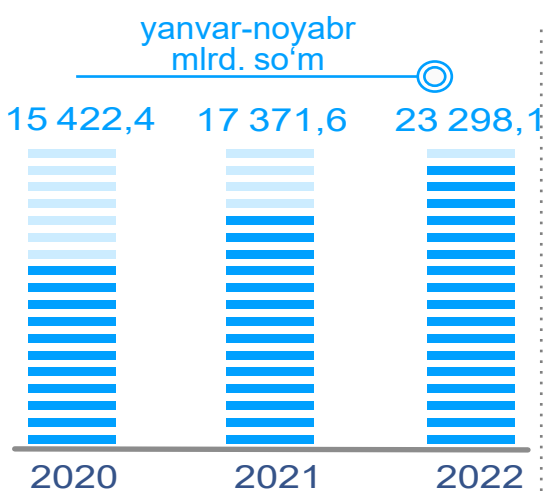


Tel.: 65-223-80-42

www.buxstat.uz

Buxoro viloyati sanoatining asosiy ko'rsatkichlari

Dastlabki ma'lumotlar bo'yicha 2022- yilning yanvar-noyabr oylarida viloyat korxonalari tomonidan 23 298,1 mlrd. so'mlik sanoat mahsulotlari ishlab chiqarilgan bo'lib, 2021- yilning yanvar-noyabr oylariga nisbatan sanoat ishlab chiqarishining fizik hajm indeksi* 106,4 % ni tashkil etdi.



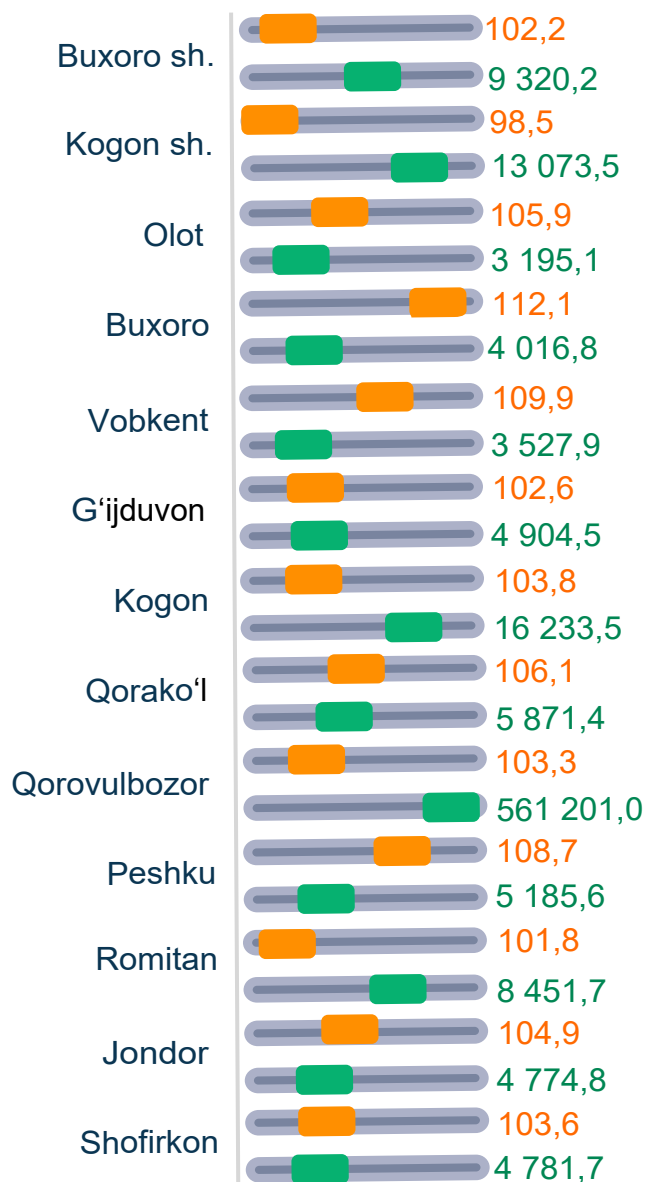
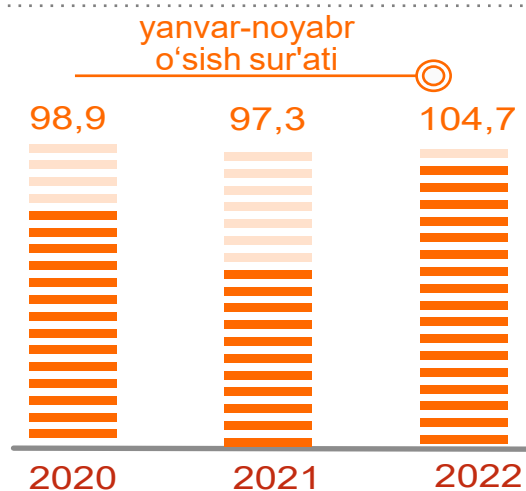
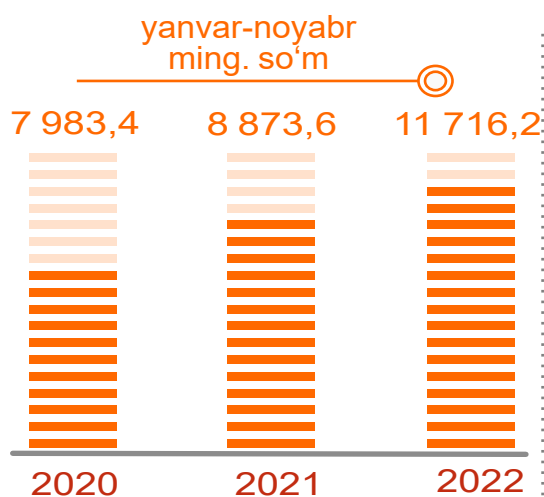
mlrd. so'm

FHI, % da

*Sanoat ishlab chiqarishining fizik hajmi indeksi ishlab chiqarilgan mahsulotlar (ishlar, xizmatlar) hajmining taqqoslanadigan davrlardagi o'zgarishini tavsiflovchi nisbiy ko'rsatkichdir.

Aholi jon boshiga to'g'ri keladigan sanoat mahsulotlari ishlab chiqarish, shahar va tuman kesimida

Aholi jon boshiga sanoat mahsulotlari ishlab chiqarishining taqsimlanishi, yirik sanoat korxonalari joylashganligi hisobiga Qorovulbozor tumani (561 201,0 ming so'm), Kogon tumani (16 233,5 ming so'm) hamda Kogon shahrida (13 073,5 ming so'm) o'rtacha viloyat darajasi ko'rsatkichidan (11 716,2 ming so'm) ancha yuqoriligini ko'rsatmoqda.



ming. so'm

o'sish sur'ati

(2022- yil yanvar-noyabr oylarida)

Sanoat ishlab chiqarishi tarkibida eng katta ulush ishlab chiqaradigan sanoat hissasiga to'g'ri kelib 21 421,8 mlrd. so'mni, jami sanoat ishlab chiqarishidagi ulushi 92,0 % ni, tashkil etdi.

Hajmi, mlrd.so'm



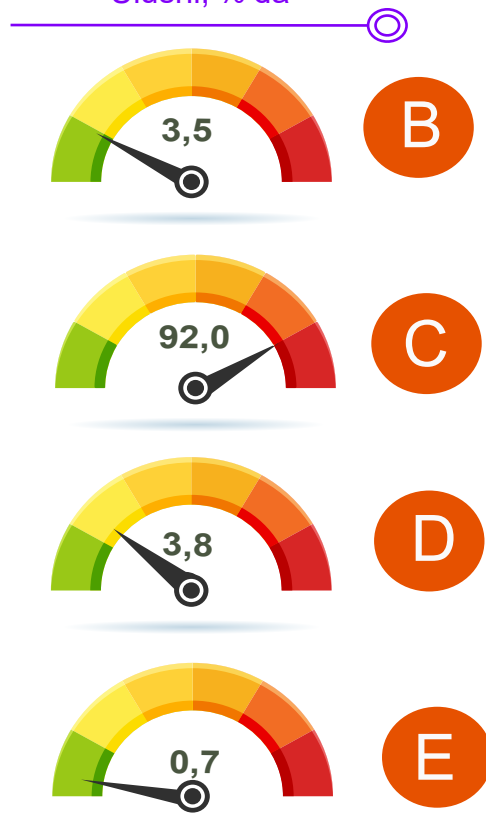
2022- yilning yanvar-noyabr oylarida viloyatida jami sanoat ishlab chiqarishidagi yuqori ulush Qorovulbozor tumani (46,3 %), Buxoro shahri (11,4 %), G'ijduvon tumani (6,6 %), Kogon tumani (5,7 %) hamda Romitan (5,3 %) tumani hissasiga to'g'ri keldi.

Shuningdek o'tgan yilning tegishli davriga nisbatan yuqori FHI, Buxoro (114,1 %), Vobkent (111,6 %), hamda Peshku (110,5 %) tumanlarida kuzatildi.

FHI, % da

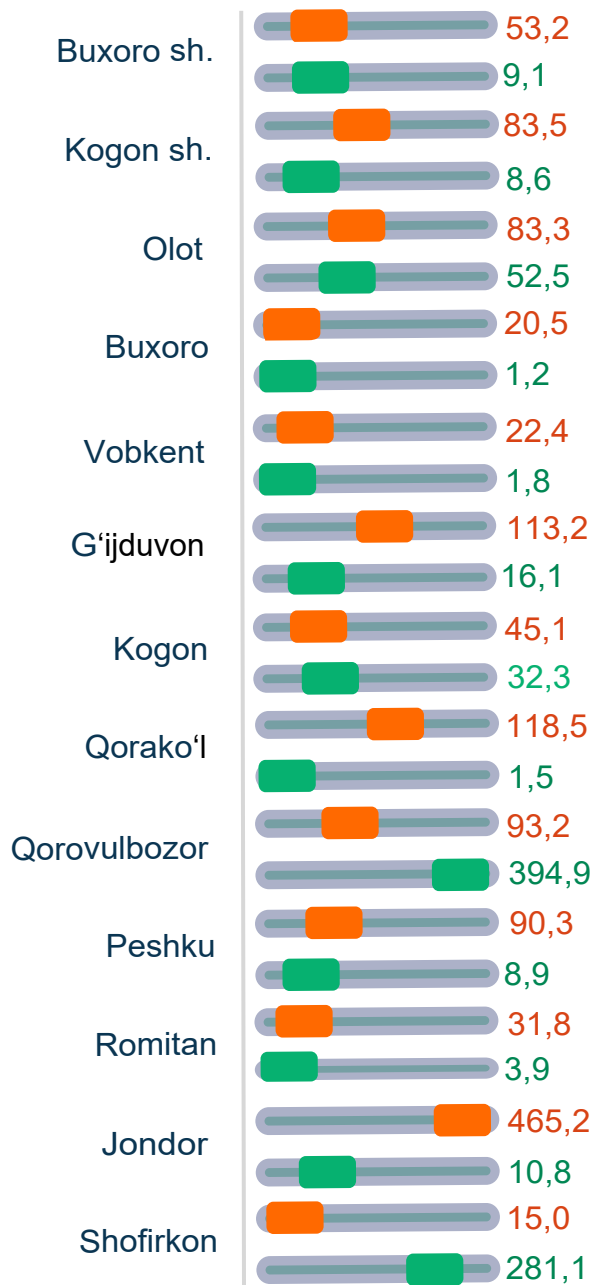
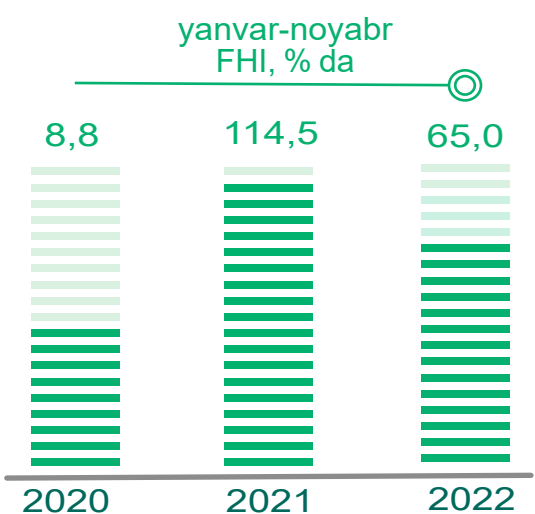
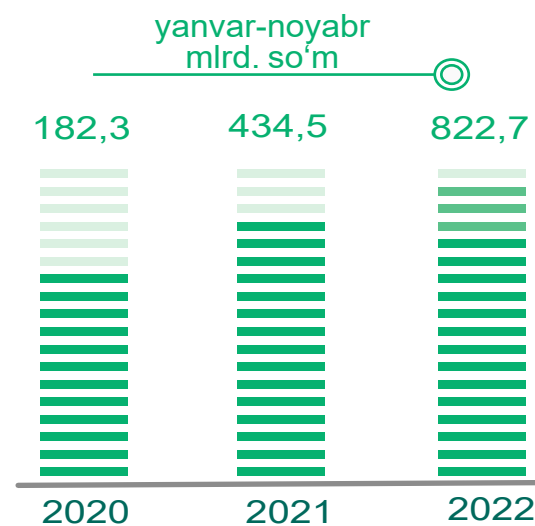


Ulushi, % da



Tog-kon sanoati va ochiq konlarni ishlash shahar va tumanlar kesimida

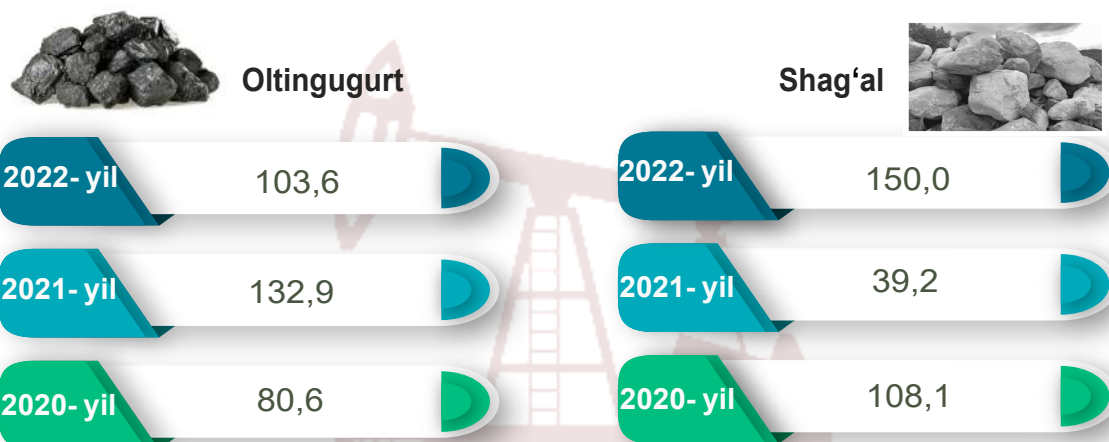
Tog-kon sanoati va ochiq konlarni ishlash korxonalari tomonidan 2022- yilning yanvar-noyabr oylarida ishlab chiqarilgan mahsulotlar hajmi 822,7 mlrd. soʻmni yoki jami ishlab chiqarilgan sanoat mahsulotlari hajmining 3,5 % ini tashkil etdi.



mlrd. soʻm

FHI, % da

2022-yil yanvar-noyabr oylarida
O'tgan yilning tegishli davriga nisbatan % da



Neft va tabiiy gaz qazib olish bilan bog'liq burg'ulash xizmatlari

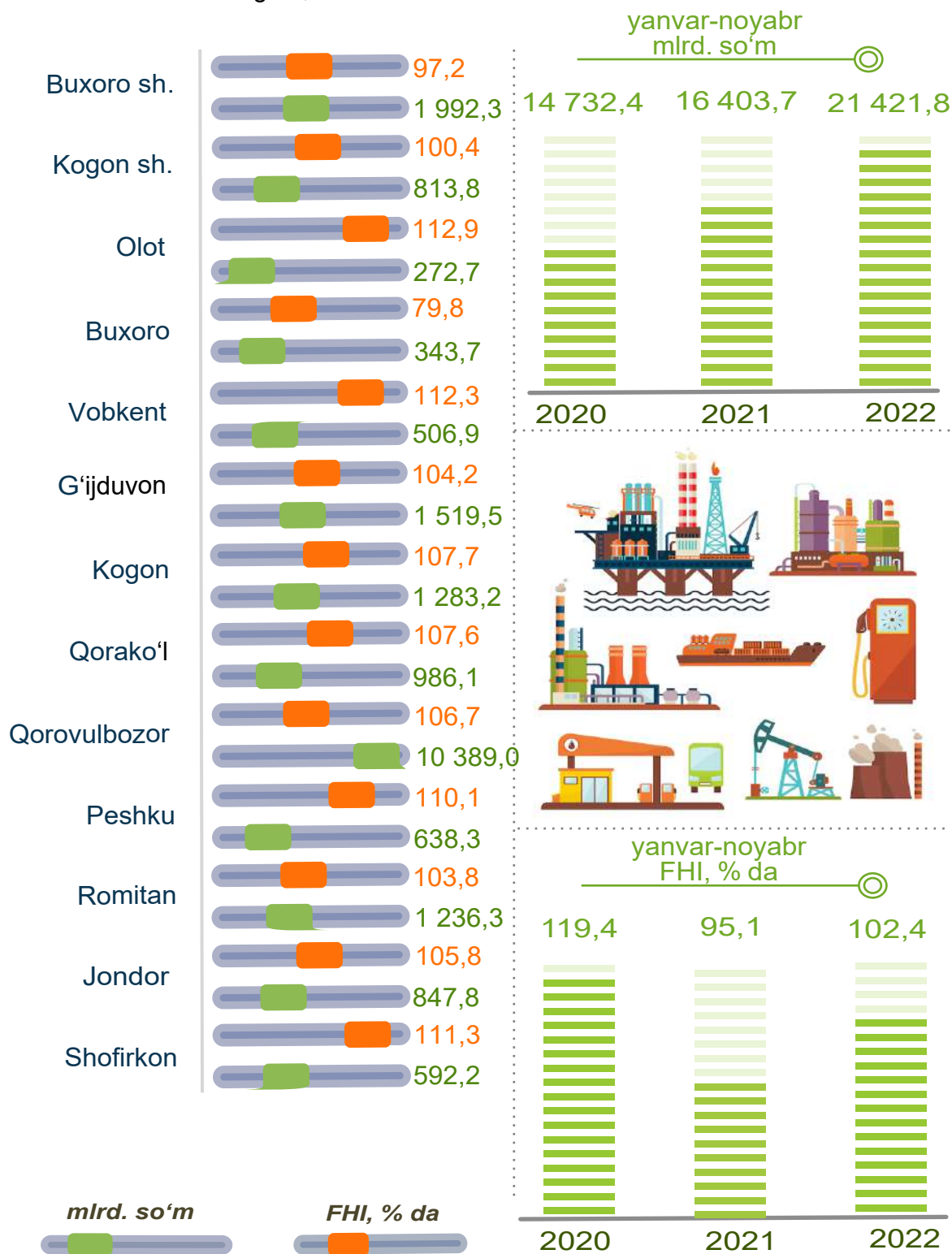


Ayrim turdagi sanoat mahsulotlari ishlab chiqarish

Sanoat mahsulotlari	2021-yil yanvar-noyabr	2022-yil yanvar-noyabr	Farqi +/-
Oltingugurt, t.	1 426,0	1 477,0	51,0
Shag'al, t.	14 000,0	21 000,0	7 000,0
Neft va tabiiy gaz qazib olish bilan bog'liq burg'ulash xizmatlari, mln. s'om	143 234,8	145 021,1	1 786,3

Ishlab chiqaradigan sanoat shahar va tumanlar kesimida (2022- yil yanvar-noyabr oylarida)

2022- yilning yanvar-noyabr oylarida ishlab chiqaradigan sanoat korxonalari tomonidan ishlab chiqarilgan mahsulotlar hajmi 21 421,8 mlrd. soʻmni yoki jami sanoat mahsulotlarining 92,0 % ini tashkil etdi.

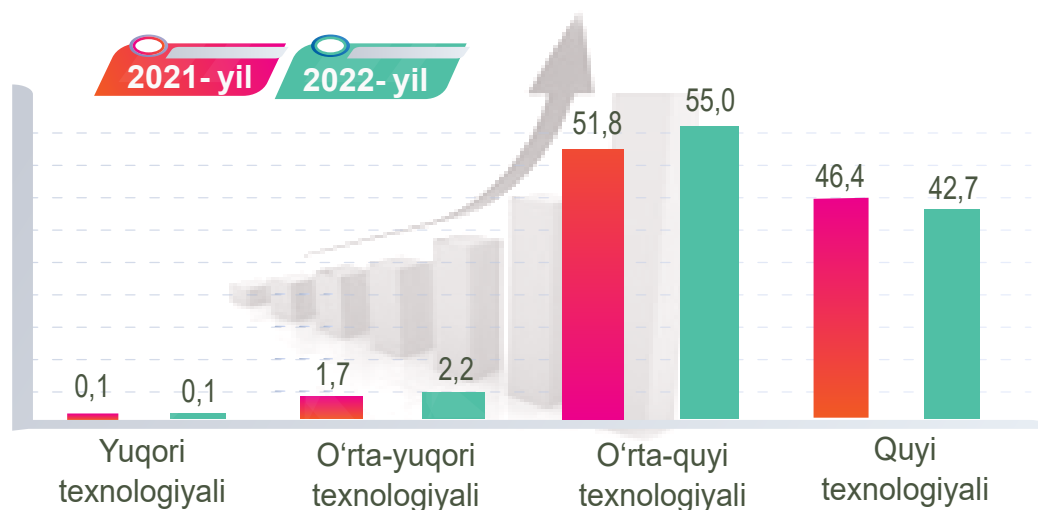


Ishlab chiqaradigan sanoatda yirik korxonalar tomonidan ishlab chiqarilgan ayrim turdagi mahsulotlarning o'sish sur'ati

O'tgan yilning mos davriga nisbatan, % da*



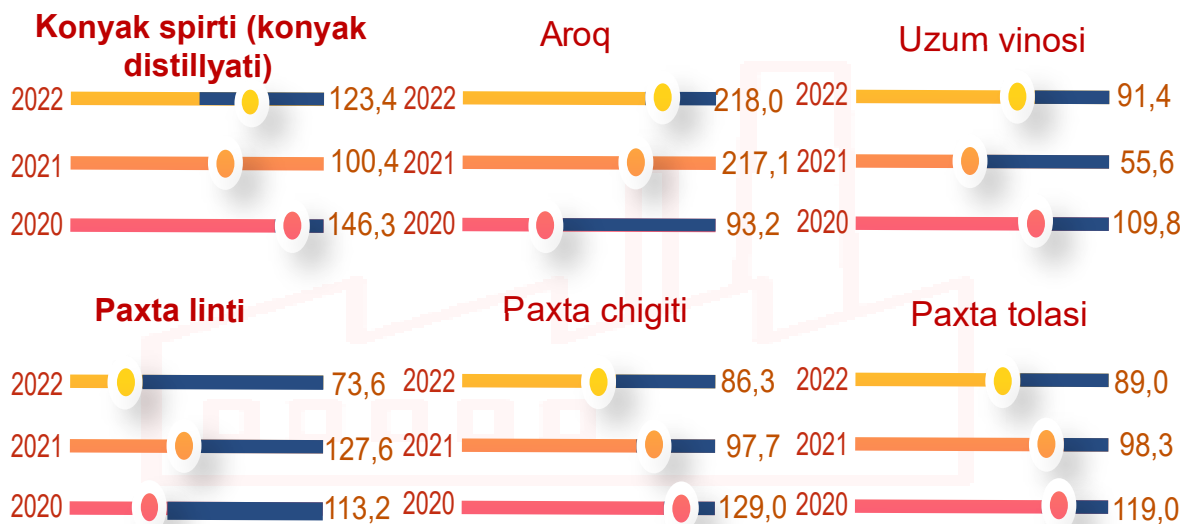
O'tgan yilning mos davri bilan solishtirganda ishlab chiqaradigan sanoat tarkibida yuqori texnologiyali tarmoqning ulushi 0,1 % ni (2021- yilning yanvar-noyabr oylarida – 0,1 %), o'rta-yuqori texnologiyali – 2,2 % (1,7 %), o'rta-quyi texnologiyali – 55,0 % (51,8 %) va quyi texnologiyali – 42,7 % (46,4 %)ni tashkil etdi.



Jami sanoat tarkibida koks va neftni qayta ishlash mahsulotlarini ishlab chiqarish sohasining ulushi – 43,6 % (2021- yil yanvar-noyabr oyiga nisbatan fizik hajm indeksi – 110,3 %), to'qimachilik, kiyim, teri mahsulotlarini ishlab chiqarish sohasining ulushi – 22,7 % (2021- yil yanvar- noyabr oyiga nisbatan fizik hajm indeksi – 98,0%), oziq-ovqat, ichimliklar va tamaki mahsulotlarini ishlab chiqarishning ulushi – 15,4 % (2021- yil yanvar-noyabr oyiga nisbatan fizik hajm indeksi –97,9 %) ni tashkil etdi.

O'tgan yilning mos davriga nisbatan, % da*

Shuningdek, ishlab chiqaradigan sanoat tarkibida boshqa no metall mineral mahsulotlarni ishlab chiqarishning ulushi – 4,8 % (2021- yilning yanvar-noyabr oylariga nisbatan fizik hajm indeksi 96,1 %), kimyo mahsulotlari, rezina va plastmassa buyumlarini ishlab chiqarishning ulushi – 2,2 % (2021- yilning yanvar-noyabr oylariga nisbatan fizik hajm indeksi 97,3 %) ni tashkil etdi.



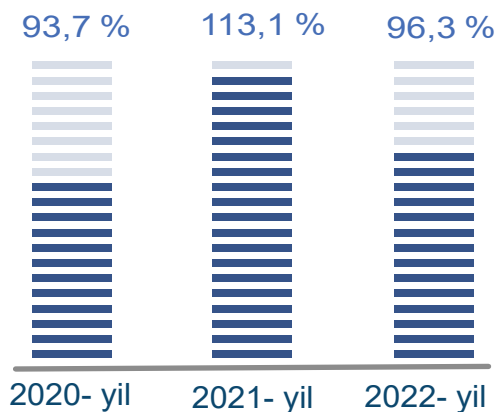
Ishlab chiqaradigan sanoatda yirik sanoat korxonalarini tomonidan ayrim turdagi mahsulotlarni ishlab chiqarish

2022- yilning yanvar-noyabr oylarida ishlab chiqaradigan sanoatda 887,1 ming tonna avtomobil benzini (2021- yilning yanvar-noyabr oylariga nisbatan 11,9 % ga ko'paygan), 316,2 ming litr uzum vinosi (8,6 % ga kamaygan), 5 944,3 ming litr aroq mahsulotlari (118,0 % ga ko'paygan) ishlab chiqarilgan.

Sanoat mahsulotlari	2021- yil yanvar-noyabr	2022- yil yanvar-noyabr	Farqi +/-
Mazut, ming t.	74,5	75,1	0,6
O'simlik yog'i (tozalangan), t	7 170,8	3 569,0	-3 601,8
Paxta tolasi, t	83 931,0	74 658,0	-9 273,0
Yumshoq bug'doy va spelta uni, t.	78 027,3	61 909,9	- 16 117,4
Paxta chigiti, t.	127 319,0	109 859,0	- 17 460,0



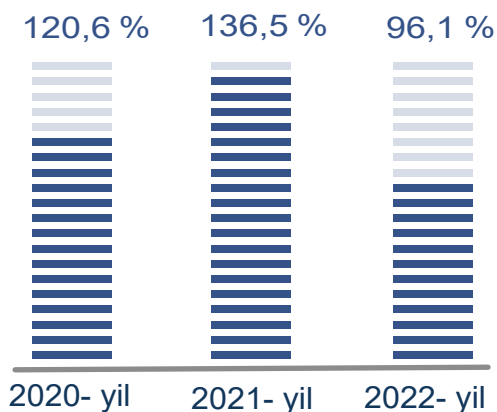
Metallurgiya sanoati



2021- yilning yanvar-noyabr oylarida ishlab chiqaradigan sanoat tarkibida metallurgiya sanoatining ulushi 0,4 % ni tashkil etib, uning fizik hajm indeksi 13,1 % ga oshgan bo'lsa, 2022- yilning yanvar-noyabr oylari yakunlariga ko'ra, metallurgiya sanoatining ishlab chiqaradigan sanoat tarkibidagi ulushi 0,3 % gacha ko'tarilib, fizik hajm indeksi esa, 96,3 % ni va ishlab chiqarish hajmi 73,8 mlrd. so'mni tashkil etdi.



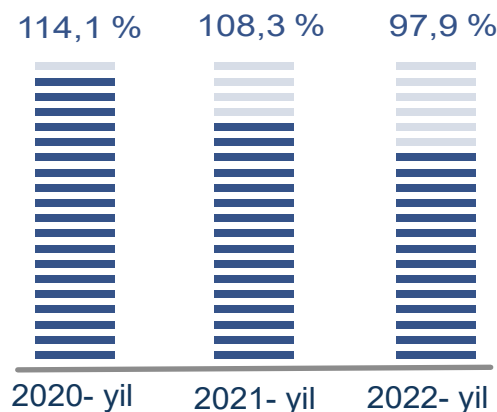
Boshqa nometall mineral mahsulotlar ishlab chiqarish



2021- yilning yanvar-noyabr oylarida ishlab chiqaradigan sanoat tarkibida boshqa nometall mineral mahsulotlar ishlab chiqarishning ulushi 6,4 % ni, uning fizik hajm indeksi esa 136,5 % ni tashkil etgan bo'lsa, 2022- yilning yanvar-noyabr oylari yakunlariga ko'ra, boshqa nometall mineral mahsulotlar ishlab chiqarishning ishlab chiqaradigan sanoat tarkibidagi ulushi 4,8 % ni tashkil etdi, o'tgan yilga nisbatan fizik hajm indeksi esa 3,9 % ga kamaydi va ishlab chiqarish hajmi 1 113,3 mlrd. so'mni tashkil etdi.



Oziq-ovqat, ichimliklar mahsulotlari ishlab chiqarish

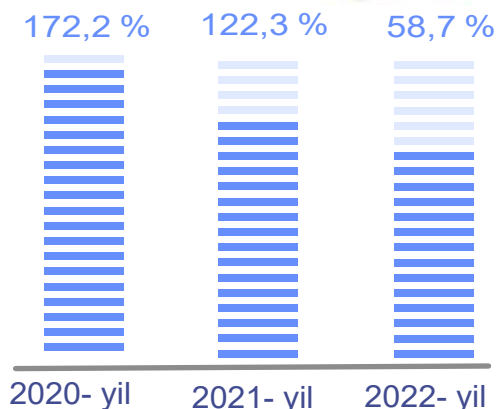


2021- yilning yanvar-noyabr oylarida ishlab chiqaradigan sanoat tarkibida oziq-ovqat mahsulotlari ishlab chiqarishning ulushi 18,5 % ni, uning fizik hajm indeksi esa 108,3 % ni tashkil etgan bo'lsa, 2022- yilning yanvar-noyabr oylari yakunlariga ko'ra, oziq-ovqat mahsulotlari ishlab chiqarishning ulushi 15,4 % ni tashkil etdi, o'tgan yilga nisbatan fizik hajm indeksi esa 2,1 % ga kamaydi va ishlab chiqarish hajmi 3 597,6 mlrd. so'mni tashkil etdi.

Asosiy farmatsevtika mahsulotlari va preparatlarini ishlab chiqarish



2021- yilning yanvar-noyabr oylarida ishlab chiqaradigan sanoat tarkibida asosiy farmatsevtika mahsulotlari ishlab chiqarishning ulushi 0,0 % ni, uning fizik hajm indeksi esa 122,3 % ni tashkil etgan bo'lsa, 2022- yilning yanvar-noyabr oylari yakunlariga ko'ra, farmatsevtika mahsulotlari ishlab chiqarishning ulushi 0,0 % ni tashkil etdi, o'tgan yilga nisbatan fizik hajm indeksi esa 58,7 % ni va ishlab chiqarish hajmi 8,2 mlrd. so'mni tashkil etdi.

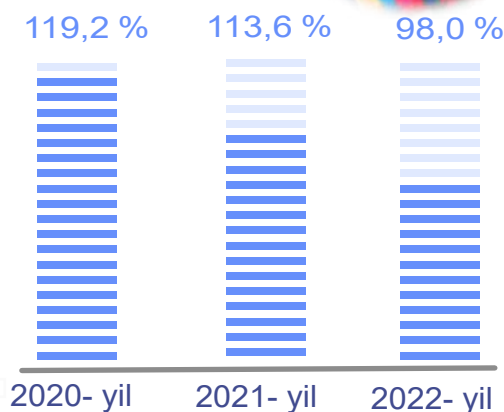


To'qimachilik, kiyim, teri mahsulotlari ishlab chiqarish sanoati



2021- yilning yanvar-noyabr oylarida ishlab chiqaradigan sanoat tarkibida to'qimachilik mahsulotlari ishlab chiqarishning ulushi 23,9 % ni tashkil etgan bo'lsa, uning fizik hajm indeksi 113,6 % ni tashkil etgan.

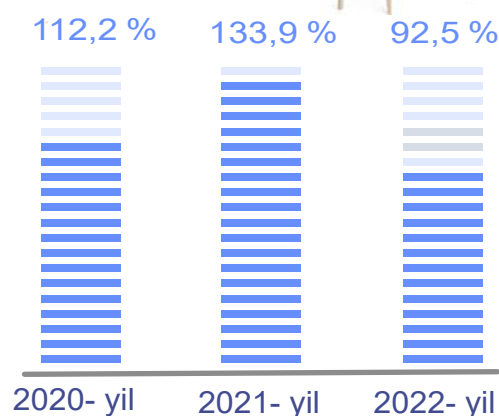
Shuningdek, 2022- yilning yanvar-noyabr oylarida to'qimachilik mahsulotlari ishlab chiqarishning ulushi 22,7 % ni tashkil etgan, fizik hajm indeksi 2,0 % ga kamaydi, ishlab chiqarish hajmi 5 290,0 mlrd. so'mni tashkil etdi.



Yog'och va po'kak buyumlar, pohl va to'qish uchun materiallar, qoq'oz va qoq'oz mahsulotlari, mebel ishlab chiqarish

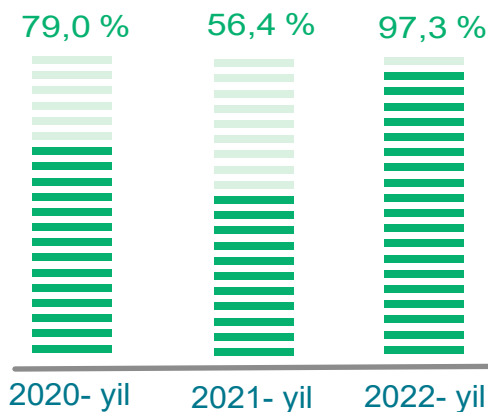


2021- yilning yanvar-noyabr oylari yakunlariga ko'ra, mahsulotlarni ishlab chiqarish sanoatining ishlab chiqaradigan sanoat tarkibidagi ulushi 1,3 % ni, fizik hajm indeksi esa 133,9 % ni tashkil etgan bo'lsa, 2022- yilning yanvar-noyabr oylarida ishlab chiqaradigan sanoatdagi ulushi 1,0 %, fizik hajm indeksi 92,5 % ni, ishlab chiqarish hajmi esa 231,2 mlrd. so'mni tashkil etdi.





Kimyo mahsulotlari, rezina va plastmassa buyumlarini ishlab chiqarish

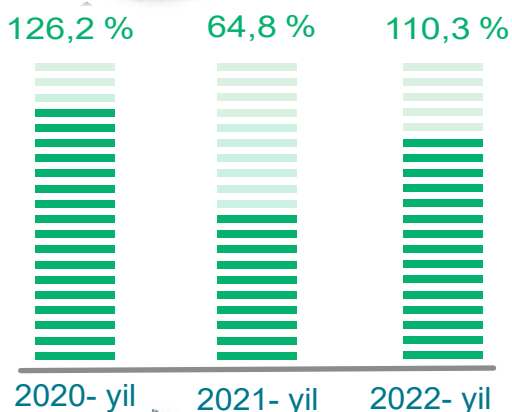


2021- yilning yanvar-noyabr oylari yakunlariga ko'ra kimyo mahsulotlari ishlab chiqarish sanoatining ishlab chiqaradigan sanoatdagi ulushi 2,2 % ni tashkil etgan, fizik hajm indeksi esa 56,4 % ni tashkil etgan.

Shuningdek, 2022- yilning yanvar-noyabr oylarida ishlab chiqaradigan sanoatdagi ulushi 2,2 % ni, fizik hajm indeksi 97,3 % ni hamda ishlab chiqarish hajmi 500,5 mlrd. so'mni tashkil etdi.



Koks va neftni qayta ishlash mahsulotlari ishlab chiqarish

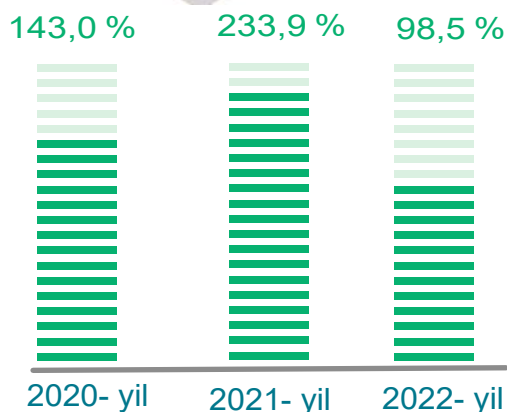


2021- yilning yanvar-noyabr oylari yakunlariga ko'ra, koks va neftni qayta ishlash mahsulotlari ishlab chiqarish sanoatining ishlab chiqaradigan sanoatdagi ulushi 39,2 % ni tashkil etgan, fizik hajm indeksi esa 64,8 % ni tashkil etgan.

Shuningdek, 2022- yilning yanvar-noyabr oylarida ishlab chiqaradigan sanoatdagi ulushi 43,6 % ni, fizik hajm indeksi 110,3 % ni hamda ishlab chiqarish hajmi 10 147,9 mlrd. so'mni tashkil etdi.



Yozilgan materiallarni nashr qilish va aks ettirish

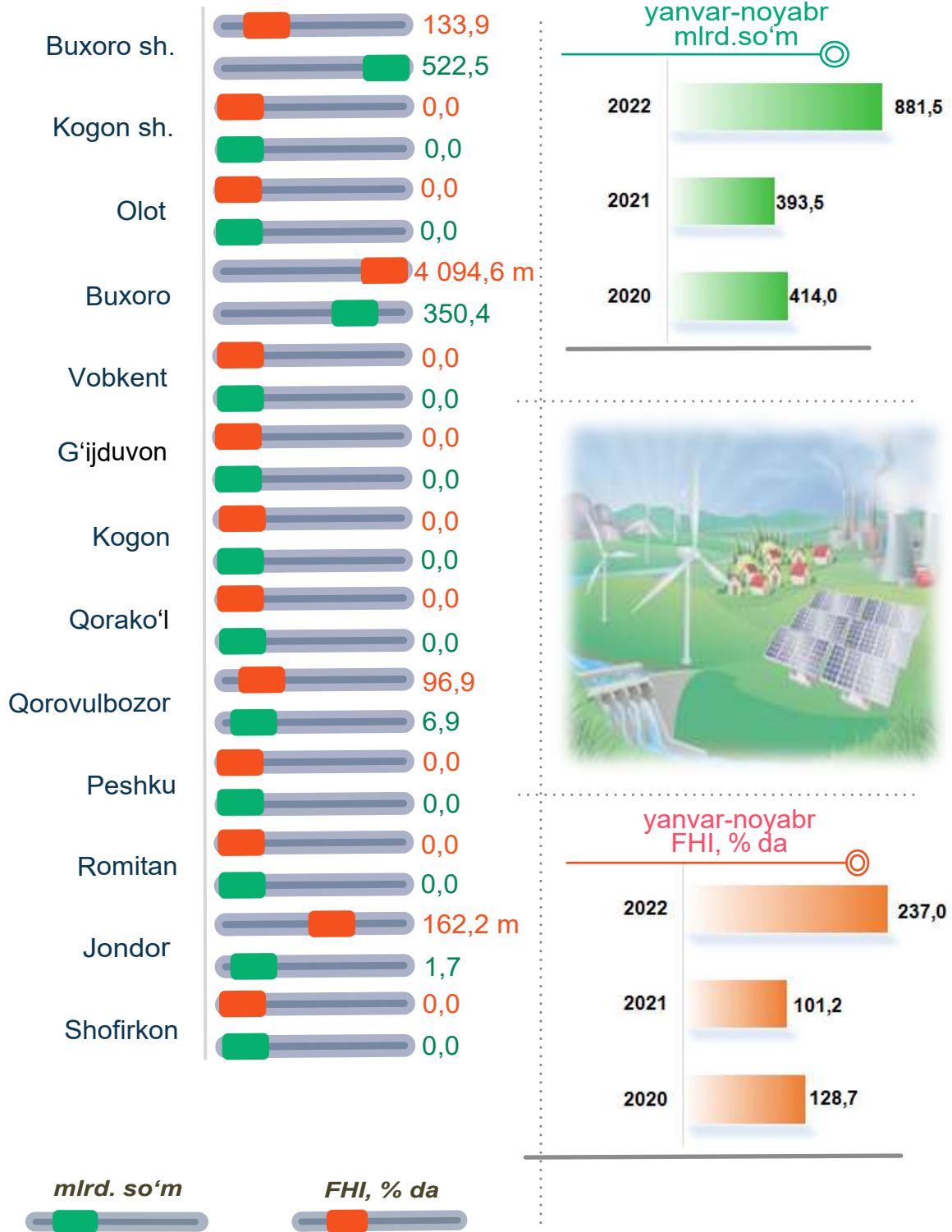


2021- yilning yanvar-noyabr oylari yakunlariga ko'ra, yozilgan materiallarni nashr qilish va aks ettirish sanoatining ishlab chiqaradigan sanoatdagi ulushi 0,0 % ni tashkil etgan, fizik hajm indeksi esa 233,9 % .

Shuningdek, 2022- yilning yanvar-noyabr oylarida ishlab chiqaradigan sanoatdagi ulushi 0,0 % ni, fizik hajm indeksi 98,5 % ni hamda ishlab chiqarish hajmi 4,4 mlrd. so'mni tashkil etdi.

Elektr, gaz bug' bilan ta'minlash va havoni konditsiyalash shahar va tumanlar kesimida

Elektr, gaz, bug' bilan ta'minlash va havoni konditsiyalash korxonalari tomonidan ishlab chiqarilgan mahsulotlar hajmi 881,5 mlrd. so'mni (jami ishlab chiqarilgan sanoat mahsulotlari hajmining 3,8 % ini) tashkil etdi.



Elektr, gaz, bug' bilan ta'minlash va havoni konditsiyalash sohasida yirik sanoat korxonalari tomonidan sanoat mahsulotlarini ishlab chiqarish

O'tgan yilning mos davriga nisbatan elektroenergiya ishlab chiqarish bo'yicha o'sish sur'ati 73,9 % ni, issiqlik energiyasi ishlab chiqarish bo'yicha esa 93,9 % ni tashkil etdi.

Sanoat mahsulotlari	2021- yil yanvar-noyabr	2022- yil yanvar-noyabr	Farqi +/-
Elektroenergiya, mln.kVt.s	6,7	5,0	- 1,7
Issiqlik energiyasi, ming gkal	688,6	646,4	- 42,2

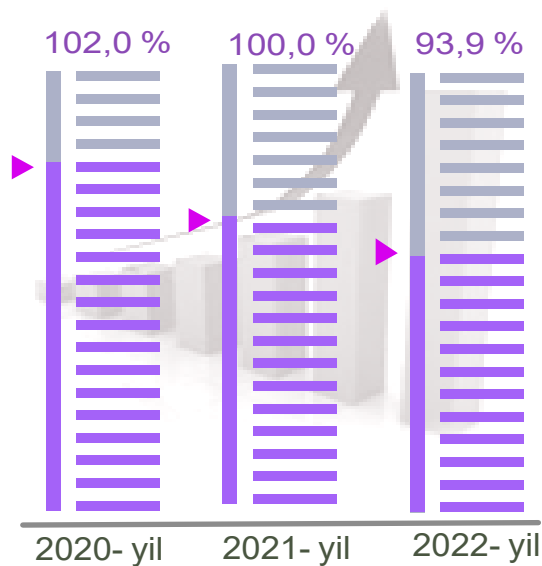
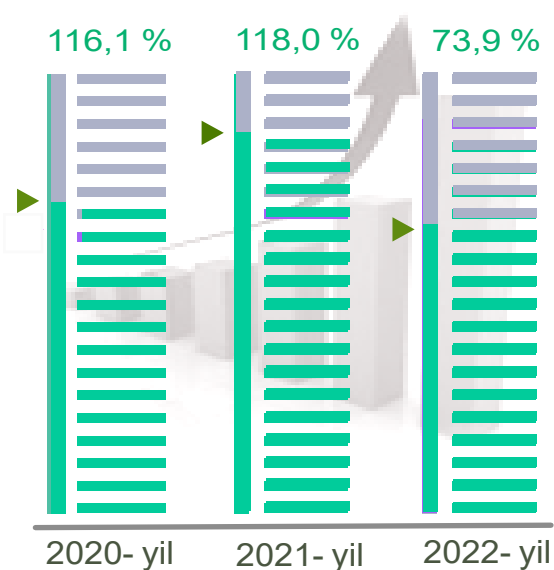
*O'tgan yilning mos davriga nisbatan, % da**



Elektroenergiya

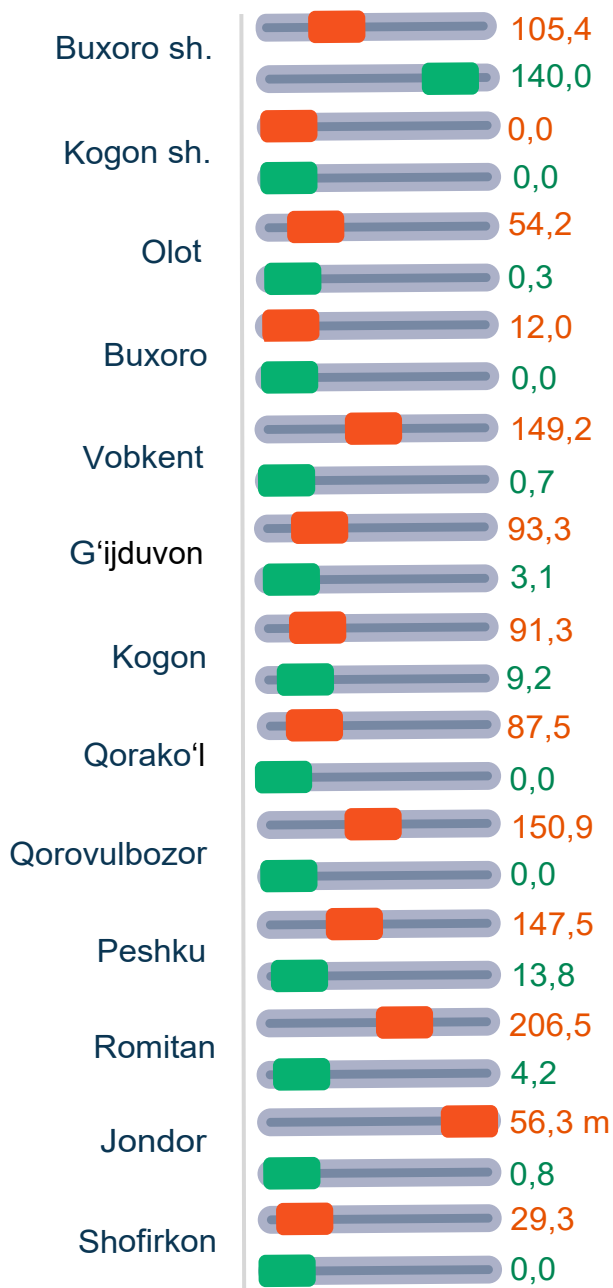


Issiqlik energiyasi



Suv bilan ta'minlash, kanalizatsiya tizimi, chiqindilarni yig'ish va utilitatsiya qilish, shahar va tumanlar kesimida

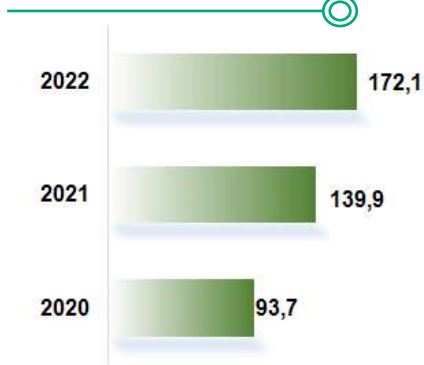
Suv bilan ta'minlash, kanalizatsiya tizimi, chiqindilarni yig'ish va utilitatsiya qilish korxonalari tomonidan ishlab chiqarilgan mahsulotlar hajmi 172,1 mlrd. so'mni (jami ishlab chiqarilgan sanoat mahsulotlari hajmining 0,7 % ini) tashkil etdi.



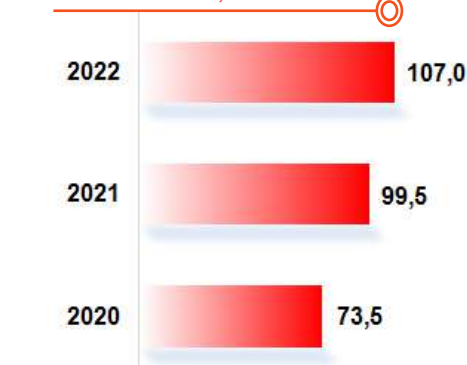
mlrd. so'm

FHI, % da

yanvar-noyabr
mlrd.so'm



yanvar-noyabr
FHI, % da



Suv bilan ta'minlash, kanalizatsiya tizimi, chiqindilarni yig'ish va utilizatsiya qilish korxonalarini tomonidan sanoat mahsulotlarini ishlab chiqarish

O'tgan yilning mos davriga nisbatan oqova suvlarni yo'qotish, transportirovka qilish va ishlov berish bo'yicha xizmatlar 11,4 % ga hamda axlat o'ralarni, tindirgichlarni va septiklarni bo'shatish, tozalash va ishlov berish bo'yicha xizmatlar 13,8 % ga oshganligi kuzatildi.

Sanoat mahsulotlari	2021-yil yanvar-noyabr	2022-yil yanvar-noyabr	Farqi +/-
Oqova suvlarni yo'qotish, transportirovka qilish va ishlov berish bo'yicha xizmatlar, mln.so'm	16 038,6	17 866,5	1 827,9
Axlat o'ralarni, tindirgichlarni va septiklarni bo'shatish, tozalash va ishlov berish bo'yicha xizmatlar mln.so'm	448,8	510,7	61,9

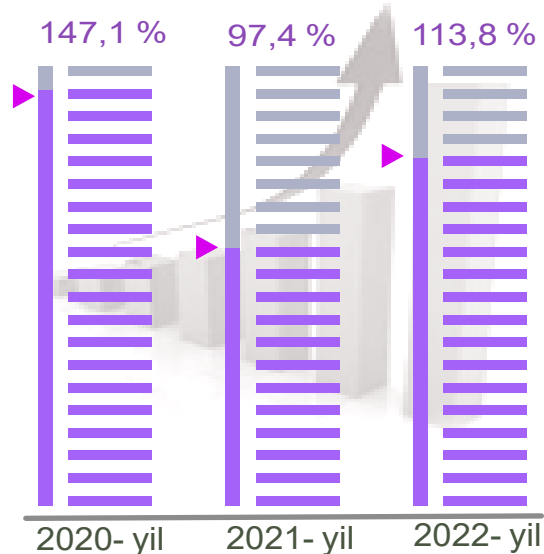
O'tgan yilning mos davriga nisbatan, % da*



Oqova suvlarni yo'qotish, transportirovka qilish va ishlov berish bo'yicha xizmatlar

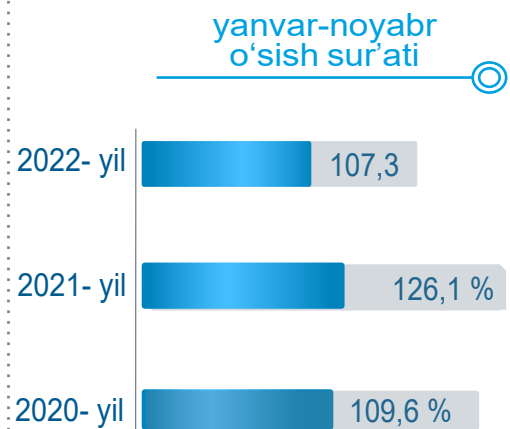
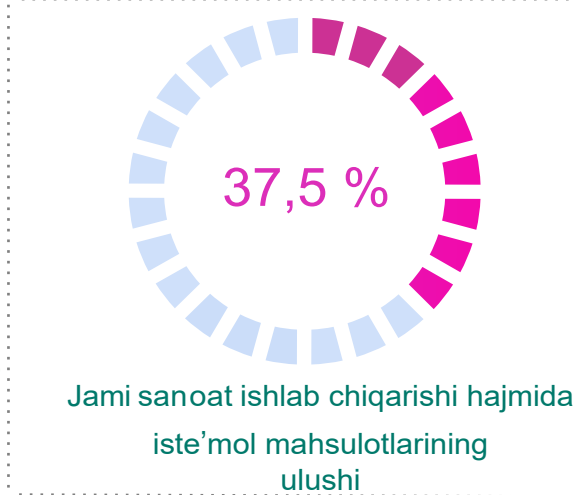
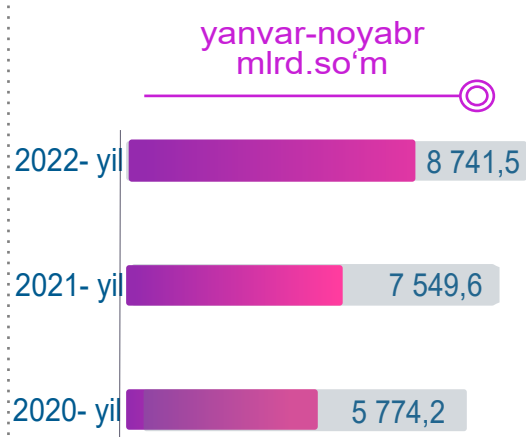
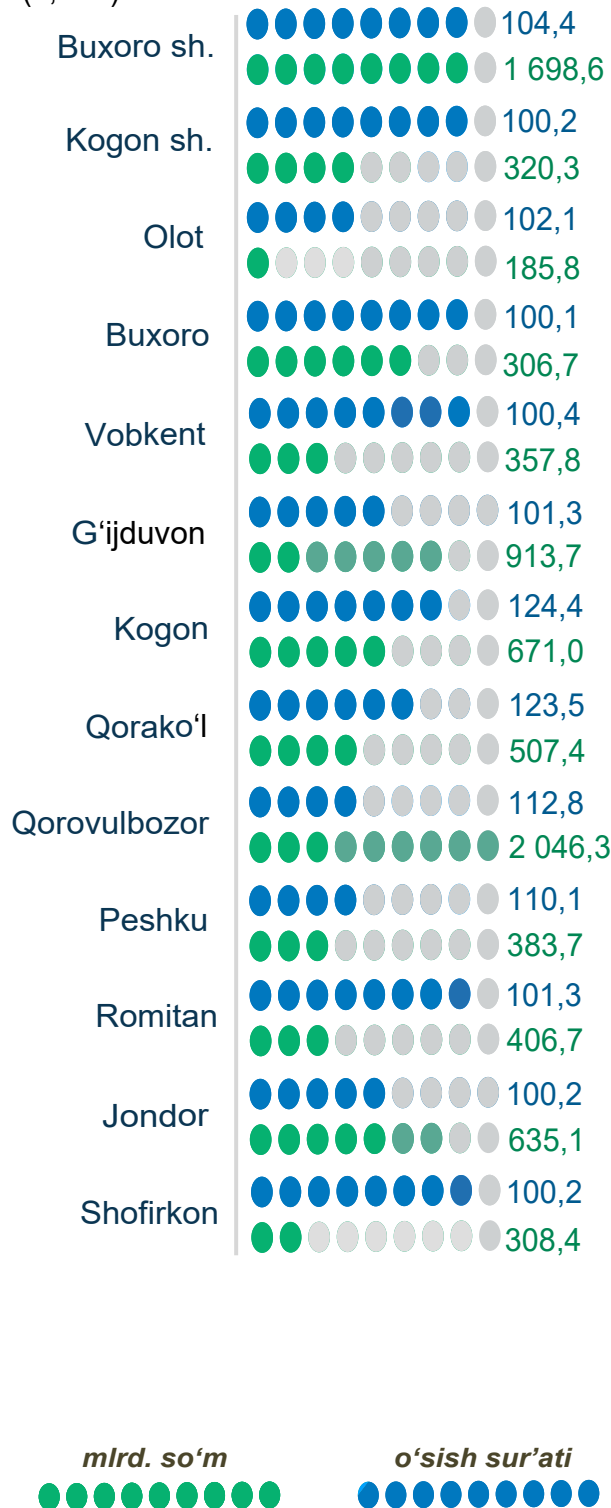


Axlat o'ralarni, tindirgichlarni va septiklarni bo'shatish, tozalash va ishlov berish bo'yicha xizmatlar mln.so'm



Iste'mol mahsulotlari ishlab chiqarish, shahar va tumanlar kesimida


Shahar va tumanlar kesimida iste'mol mahsulotlari ishlab chiqarilishining viloyat jami hajmidagi eng yuqori ulushi Qorovulbozor tumaniga to'g'ri kelib, (23,4 %) ni shuningdek, Buxoro shahri (19,4 %) ni, G'ijduvon tumani (10,4 %) ni, Kogon tumani (7,7 %) ni tashkil etdi.



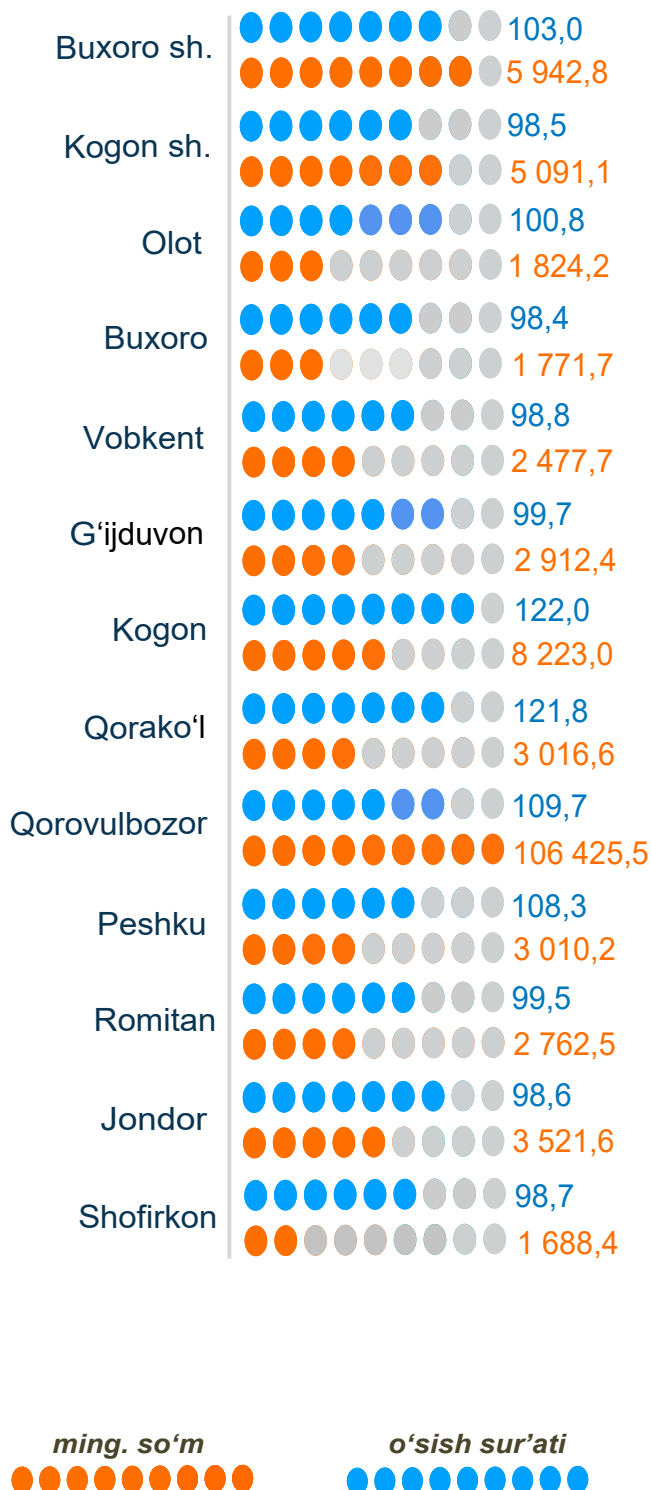

Aholi jon boshiga to'g'ri keladigan iste'mol mahsulotlari ishlab chiqarish, shahar va tumanlar kesimida

Viloyat bo'yicha aholi jon boshiga iste'mol mahsulotlari ishlab chiqarilishi 4 395,9 ming so'm bo'lgani holda, Qorovulbozor tumanida – 106 425,5 ming so'mni, Kogon tumanida – 8 223,0 ming so'mni, Buxoro shahrida – 5 942,8 ming so'mni tashkil etdi.

yanvar-noyabr
ming. so'm




yanvar-noyabr
o'sish sur'ati



Tayyor mahsulot turlarini kengaytirish va ishlab chiqarilishini qo'llab-quvvatlash bo'yicha amalga oshirib kelinayotgan chora-tadbirlar natijasida, iste'mol mahsulotlari ishlab chiqarish hajmi 8 741,5 mlrd.so'mni tashkil etdi va 2021- yilning yanvar-noyabr oylari mos davriga nisbatan 107,3 % ni, uning jami sanoatdagi ulushi 37,5 % ni tashkil etdi.

Oziq-ovqat mahsulotlari



2022- yilning yanvar-noyabr oylarida viloyatida 3 145,0 mlrd so'mlik oziq-ovqat mahsulotlari ishlab chiqarilib, o'tgan yilning shu davriga nisbatan o'sish sur'ati 3,8 % ga oshdi.

2021- yilning shu davriga nisbatan viloyat bo'yicha o'rtacha iste'mol tovarlari ishlab chiqarishda Kogon tumani (124,4 %), Qorako'l tumani (123,5 %), Qorovulbozor tumani (112,8 %) va Peshko' tumani (110,1 %) korxonalari tomonidan yuqori o'sish sur'ati kuzatildi.

Nooziq-ovqat mahsulotlar

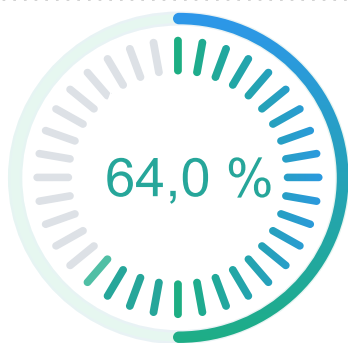
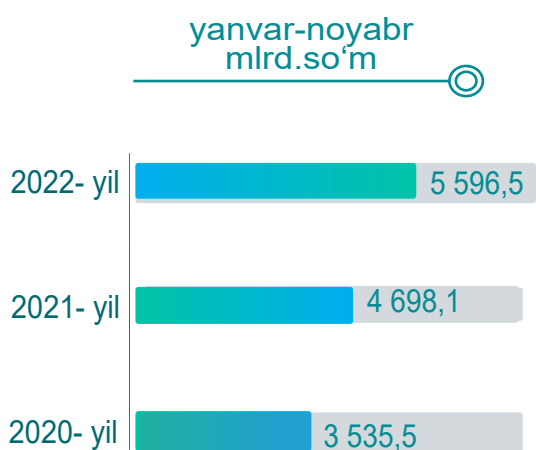
Iste'mol tovarlari ishlab chiqarish tarkibida oziq-ovqat mahsulotlari 36,0 %, nooziq-ovqat mahsulotlar 64,0 % ni tashkil etdi. 2021- yilning yanvar-noyabr oylarida iste'mol tovarlarining umumiy hajmida oziq-ovqat mahsulotlarining ulushi 37,8 %, nooziq-ovqat mahsulotlar ulushi 62,2 % ni tashkil etdi.

Shu bilan birga, 2021- yilning mos davriga nisbatan oziq-ovqat mahsulotlarining o'sish sur'ati 123,2 %, nooziq-ovqat mahsulotlar o'sish sur'ati 127,9 % ni tashkil etdi.

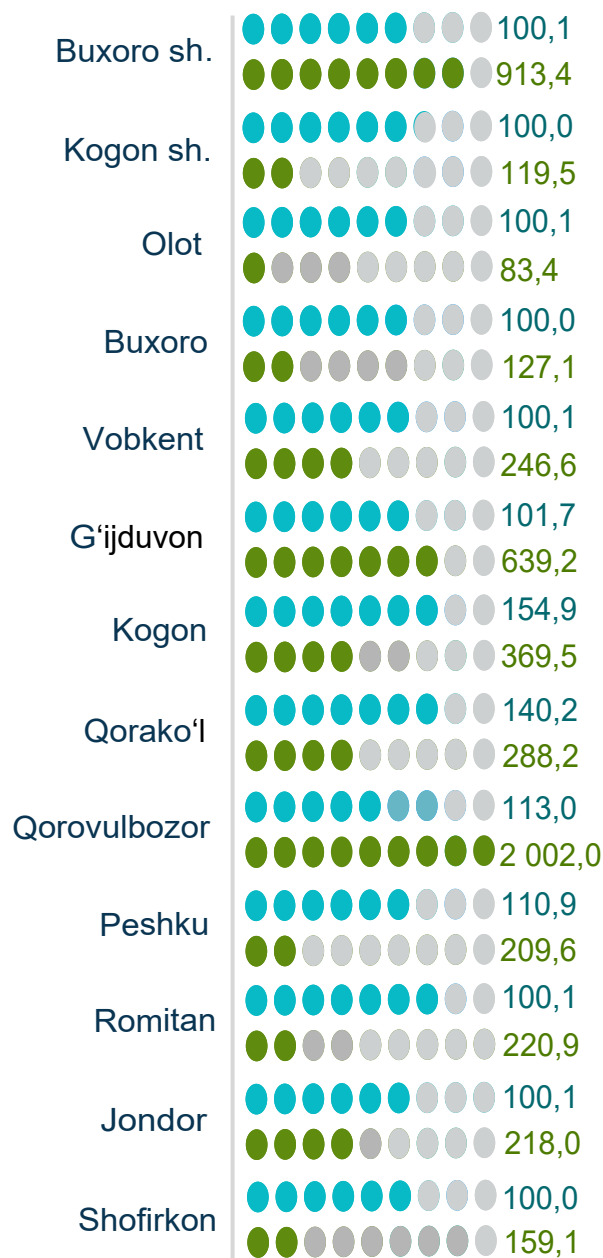
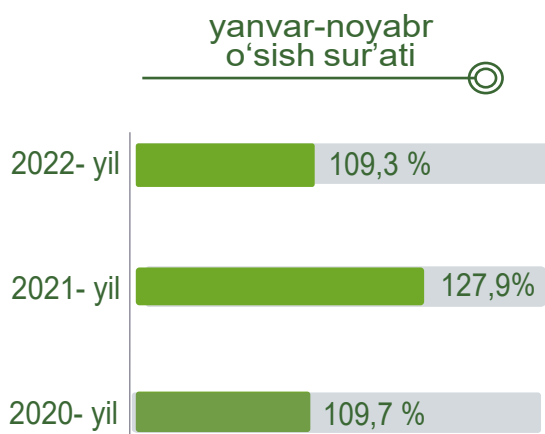


Shahar va tumanlar bo'yicha nooziq-ovqat mahsulotlar ishlab chiqarish hajmi, tarkibi va o'sish sur'ati

Shahar va tumanlar kesimida nooziq-ovqat mahsulotlari ishlab chiqarilishining viloyat jami hajmidagi eng yuqori ulushi Qorovulbozor tumaniga to'g'ri kelib, (35,8 %) ni shuningdek, Buxoro shahri (16,3 %) ni, G'ijduvon tumani (11,4 %) ni, Kogon tumani (6,6 %) ni tashkil etdi.



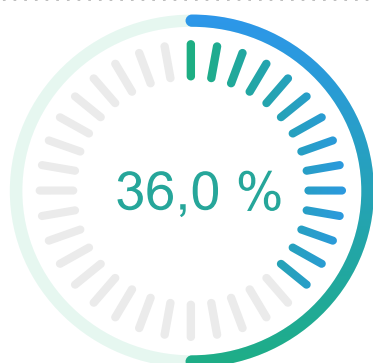

Jami iste'mol mollari ishlab chiqarish hajmida nooziq-ovqat mahsulotlarining ulushi



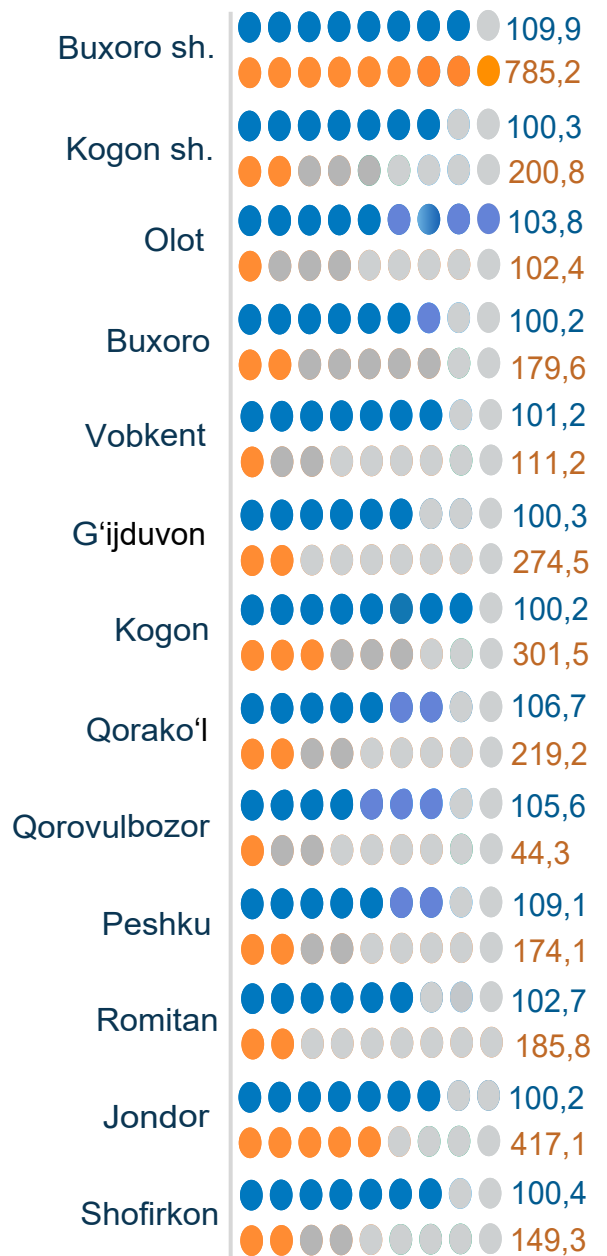
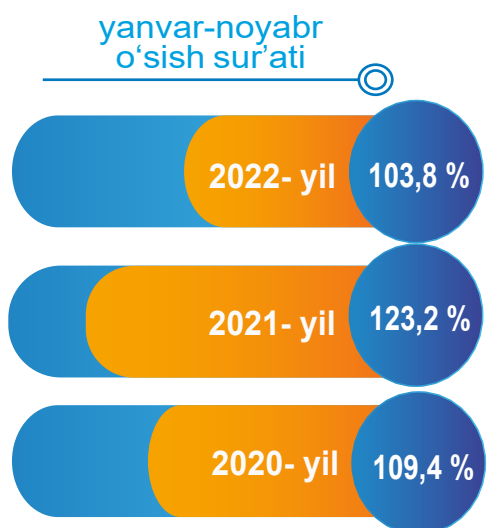
mlrd. so'm o'sish sur'ati

Shahar va tumanlar bo'yicha oziq-ovqat mahsulotlari ishlab chiqarish hajmi, tarkibi va o'sish sur'ati

Shahar va tumanlar kesimida oziq-ovqat mahsulotlari ishlab chiqarilishining viloyat jami hajmidagi eng yuqori ulushi Buxoro shahriga to'g'ri kelib, (25,0 %) ni, Jondor tumani (13,3 %) ni, Kogon tumaniga esa (9,6 %) ni tashkil etdi.



Jami iste'mol mollari ishlab chiqarish hajmida oziq-ovqat mahsulotlarining ulushi



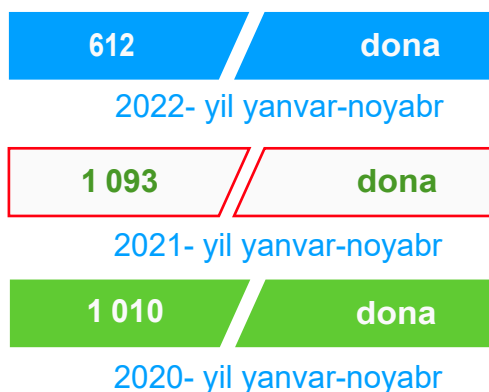
mlrd. so'm

o'sish sur'ati

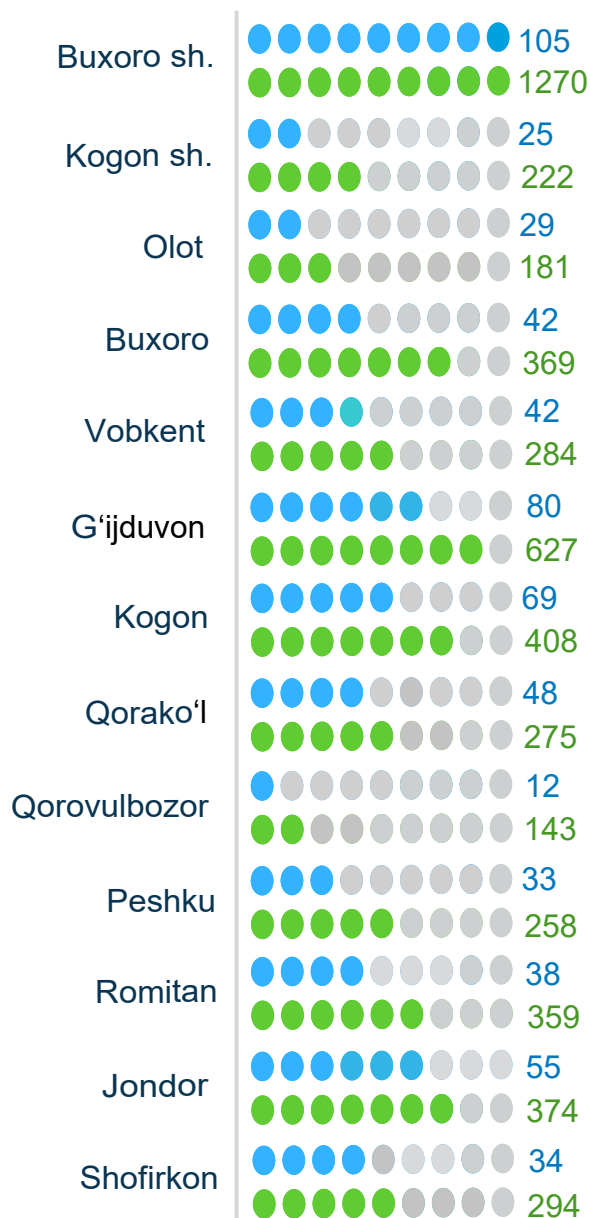
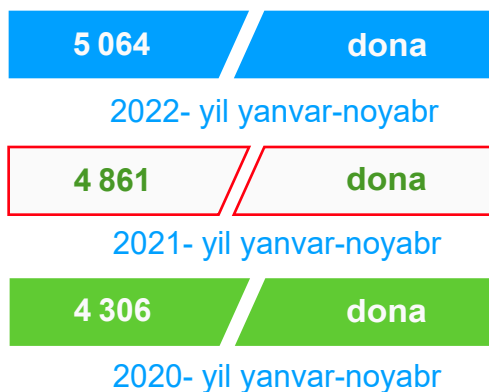
Viloyatda faoliyat ko'rsatayotgan va yangi tashkil etilgan sanoat korxonalari (2022- yil 1- dekabr holatiga ko'ra)

Bugungi kunda viloyatda 5 064 ta sanoat korxonalari faoliyat ko'rsatmoqda, shundan 1 270 tasi faoliyat (ko'rsatayotgan korxonalar umumiy sonining 25,1 % i) Buxoro shahriga, 627 tasi (12,4 % i) G'ijduvon tumaniga, 408 tasi (8,1 % i) Kogon tumaniga, 374 tasi (7,4 % i) Jondor tumaniga, 369 tasi (7,3 % i) Buxoro tumaniga, 359 tasi (7,1 % i) Romitan tumaniga to'g'ri kelmoqda.

Jami yangi tashkil etilgan



Jami faoliyat yuritayotgan



faoliyat yuritayotgan



yangi tashkil etilgan




Sanoat mahsulotlari ishlab chiqarishda kichik biznesning ulushi

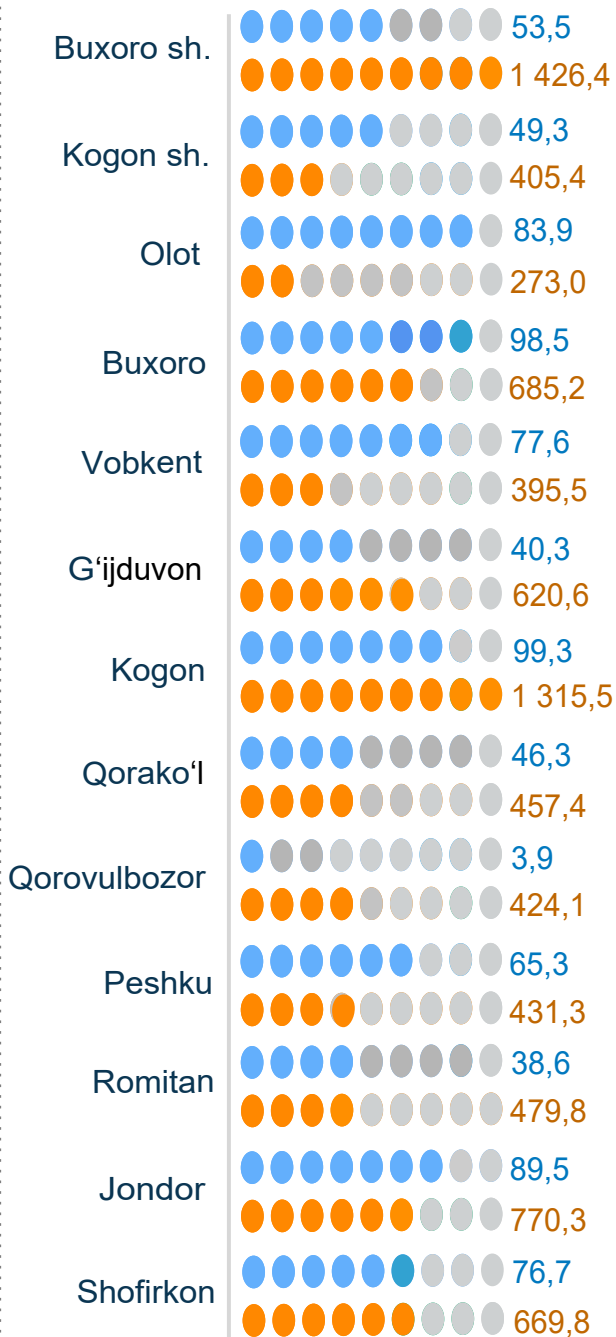

2022-yil yanvar-noyabr oylarida

Hisobot davrida kichik tadbirkorlik subyektlari tomonidan 8 354,3 mlrd. soʻmlik sanoat mahsuloti ishlab chiqarilib, uning umumiy ishlab chiqarish hajmidagi ulushi 35,9 % ni tashkil etdi.

yanvar-noyabr
mlrd.soʻm



yanvar-noyabr
ulushi % da



mlrd. soʻm

ulushi, % da