

Buxoro viloyatida kichik korxonalar va mikrofirmalar faoliyati

2021-yil

E'tibor bering!:

- **2021**-yilda faoliyat ko'rsatayotgan kichik korxonalar va mikrofirmalar soni **27,7** mingtani tashkil etdi.


- Faoliyat ko'rsatayotgan kichik korxonalar va mikrofirmalar sonini eng ko'p ulushi savdo sohasida (32,0%), sanoat tarmoqlarida (17,7%), qishloq, o'rmon va baliq xo'jaligida (11,7%), qurilish sohasida (10,2%), yashash va ovqatlanishda (8,8%), tashish va saqlash (6,3%)



2021- yilda faoliyat ko'rsatayotgan kichik korxonalar va mikrofirmalarning iqtisodiy faoliyat turlari bo'yicha ulushi, % da



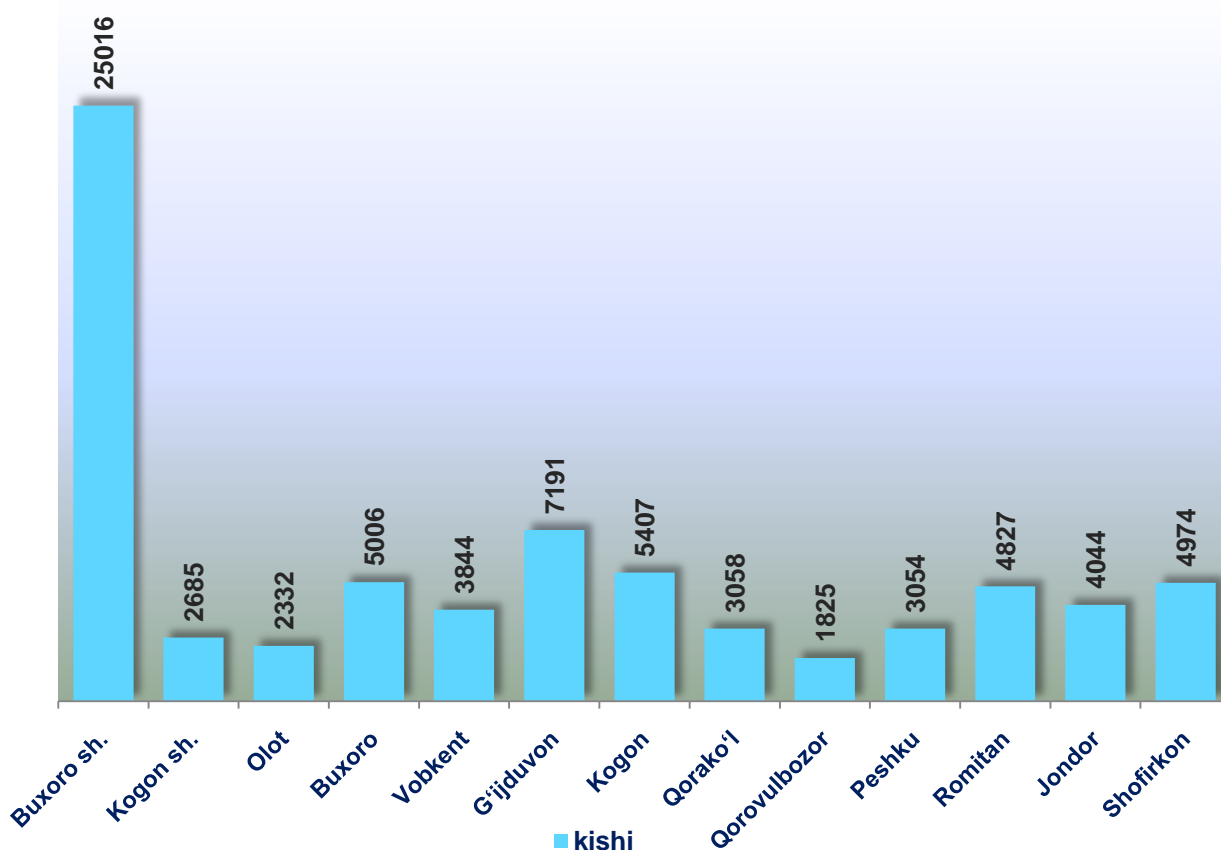
- 1 **Savdo** – 32,0
- 2 **Sanoat** – 17,7
- 3 **Qishloq, o'rmon va baliq xo'jaligi** – 11,7
- 4 **Qurilish**-10,2
- 5 **Yashash va ovqatlanish bo'yicha xizmatlar** –8,8
- 6 **Tashish va saqlash** – 6,3


Shahar va tumanlar bo'yicha o'rtacha ish haqini hisoblash uchun qabul qilinadigan mehnat daftarchalariga ega bo'lgan xodimlar soni, kishi

	O'rtacha ish haqini hisoblash uchun qabul qilinadigan mazkur korxonada mehnat daftarchalariga ega bo'lgan xodimlar soni		shundan: ayollar		farq (+;-)
	2020- y.	2021- y.	2020- y.	2021 y.	
Buxoroviloyati	58013	73263	13194	17330	-4100
<i>shaharlar:</i>					
Buxoro	20754	25016	6063	7204	-3090
Kogon	2369	2685	671	784	-501
<i>tumanlar:</i>					
Olot	1837	2332	399	588	-126
Buxoro	3907	5006	788	1135	-482
Vobkent	2779	3844	678	1210	-174
G'ijduvon	5519	7191	1107	1496	-346
Kogon	4138	5407	908	1163	258
Qorako'l	2402	3058	620	668	-407
Qorovulbozor	1118	1825	167	394	-319
Peshku	2293	3054	320	320	384
Romitan	4359	4827	527	665	-188
Jondor	3569	4044	511	720	192
Shofirkon	2969	4974	435	983	699



2021- yilda shahar va tumanlar bo'yicha o'rtacha ish haqini hisoblash uchun qabul qilinadigan mehnat daftarchalariga ega bo'lgan xodimlar soni, kishi



Shahar va tumanlar bo'yicha o'rtacha ish haqini hisoblash uchun qabul qilinadigan mehnat daftarchalariga ega bo'lgan xodimlar sonining eng ko'pi Buxoro shahri (25016 ta), G'ijduvon (7191 ta), Kogon (5407 ta), Buxoro (5006 ta), Shofirkon (4974 ta), Romitan (4827 ta) va Jondor (4044 ta) tumaniga to'g'ri keldi.




Iqtisodiy faoliyat turlari bo'yicha o'rtacha ish haqini hisoblash uchun qabul qilinadigan mehnat daftarchalariga ega bo'lgan xodimlar soni, kishi

	O'rtacha ish haqini hisoblash uchun qabul qilinadigan mazkur korxonada mehnat daftarchalariga ega bo'lgan xodimlar soni		shundan: ayollar		farq (+;-)
	2020-y.	2021-y.	2020-y.	2021-y.	
Jami	58013	73262	13194	17330	15249
Qishloq, o'rmon va baliq xo'jaligi	2910	4434	492	925	1524
Sanoat	14511	17694	4787	6294	3183
Qurilish	13855	17782	1096	1625	3927
Savdo	11841	14819	2754	3510	2978
Tashish va saqlash	3938	5150	354	366	1212
Yashash va ovqatlanish bo'yicha xizmatlar	3622	4541	1266	1540	919
Axborot va aloqa	381	469	104	126	88
Sog'liqni saqlash va ijtimoiy xizmatlar ko'rsatish	2014	2412	1193	1463	398
Boshqa turdagi xizmatlar	4941	6315	1148	1481	1374

**2021- yilda iqtisodiy faoliyat turlari bo'yicha o'rtacha ish haqini hisoblash uchun qabul qilinadigan mehnat daftarchalariga ega bo'lgan xodimlar sonining ulushi, % da**

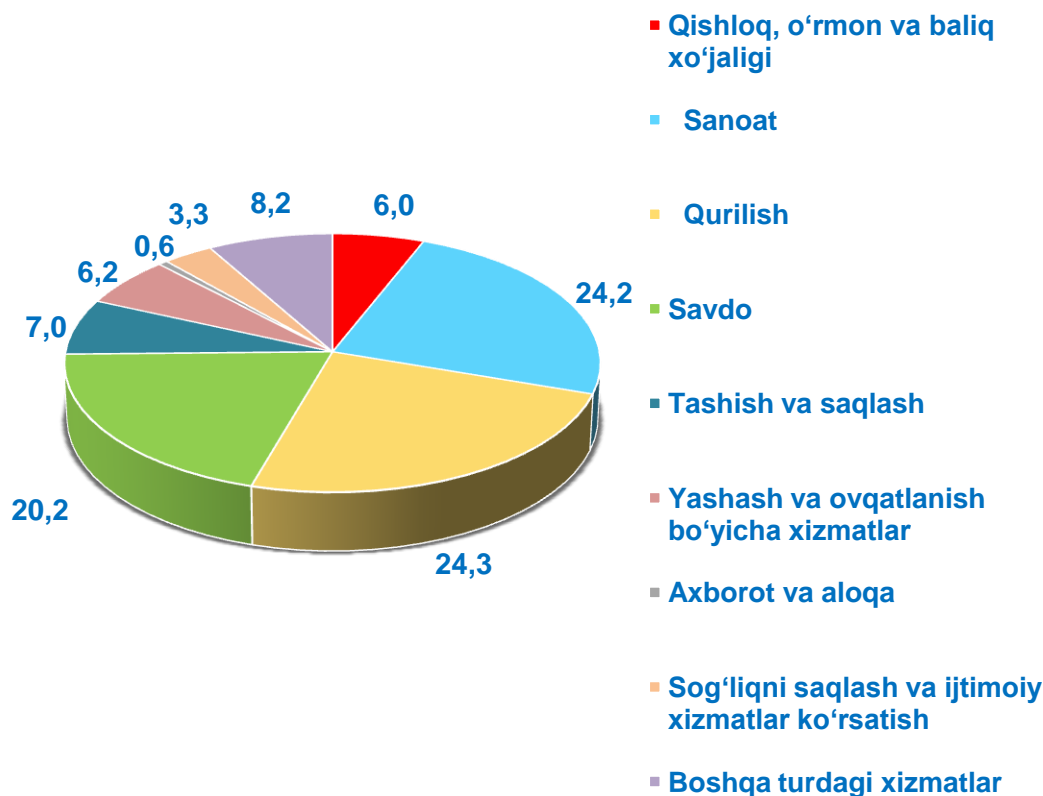
Ma'lumot uchun: 2021-yilda iqtisodiy faoliyat turlari bo'yicha o'rtacha ish haqini hisoblash uchun qabul qilinadigan mehnat daftarchalariga ega bo'lgan xodimlar sonining eng ko'pi **sanoatda** – 117694 ta, shuningdek:

qurilishda– 17782 ta;

savdoda– 14819 ta;

tashish va saqlashda – 5150 ta;

yashash va ovqatlanish bo'yicha xizmatlarda–4541



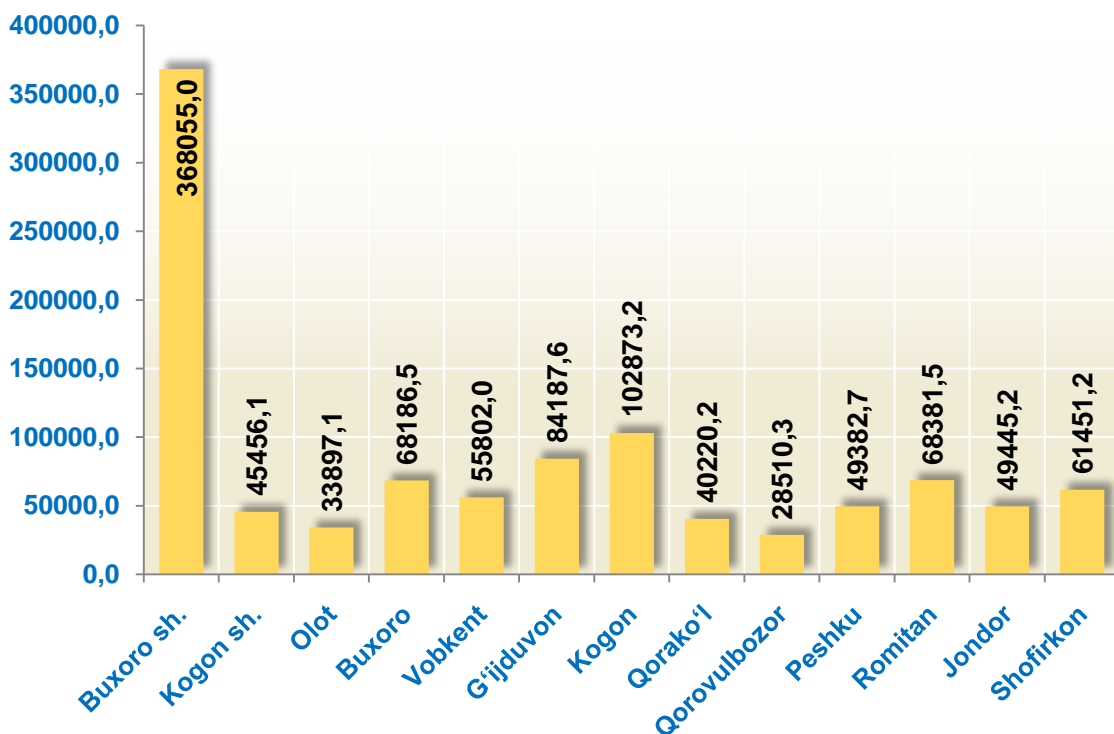


Shahar va tumanlar bo'yicha mehnat daftarchalari mavjud bo'lgan jismoniy shaxslarga hisoblangan mehnatga haq to'lash tarzidagi daromadlar hajmi.mln. so'm

	Mehnat daftarchalari mavjud bo'lgan jismoniy shaxslarga hisoblangan mehnatga haq to'lash tarzidagi daromadlar		shundan: ayollar		farq (+;-)
	2020-y.	2021-y.	2020-y.	2021-y.	
Buxoro viloyati	739657,3	1055848,6	144817,0	222526	316191,3
<i>shaharlar:</i>					
Buxoro	272799,5	368055,0	66686,7	96472,7	95255,5
Kogon	34061,7	45456,1	7422,7	10499,3	11394,4
<i>tumanlar:</i>					
Olot	25703,2	33897,1	4348,7	7673,6	8193,9
Buxoro	48183,1	68186,5	8785,2	14722,8	20003,4
Vobkent	33177,7	55802,0	9447,8	17098,3	22624,3
G'ijduvon	54887,2	84187,6	10162,4	15545,4	29300,4
Kogon	71137,4	102873,2	12431,0	19278,8	31735,8
Qorako'l	26925,0	40220,2	5574,8	8080,5	13295,2
Qorovulbozor	15109,9	28510,3	1777,6	3801,4	13400,4
Peshku	29271,4	49382,7	2968,4	4179,5	20111,3
Romitan	54983,4	68381,5	6062,2	8020,5	13398,1
Jondor	37690,5	49445,2	4794,3	8368,4	11754,7
Shofirkon	35727,1	61451,2	4355,0	8784,8	25724,1



2021- yilda shahar va tumanlar bo'yicha mehnat daftarchalari mavjud bo'lgan jismoniy shaxslarga hisoblangan mehnatga haq to'lash tarzidagi daromadlar hajmi,



■ Mehnat daftarchalari mavjud bo'lgan jismoniy shaxslarga hisoblangan mehnatga haq to'lash tarzidagi daromadlar, mln. so'm

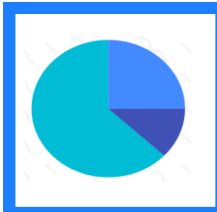
Shahar va tumanlar bo'yicha mehnat daftarchalari mavjud bo'lgan jismoniy shaxslarga hisoblangan mehnatga haq to'lash tarzidagi daromadlar hajmining eng ko'pi Buxoro shahri (368055,0mln. so'm), Kogon (102873,2 mln.so'm), G'ijduvon (84187,6 mln. so'm), Romitan (68381,5mln. so'm), Buxoro (68186,5mln. so'm), Shofirkon (61451,2 mln. so'm), Vobkent (55802,2mln. so'm) va Jondor tumaniga (49445,2mln.so'm) to'g'ri keldi.



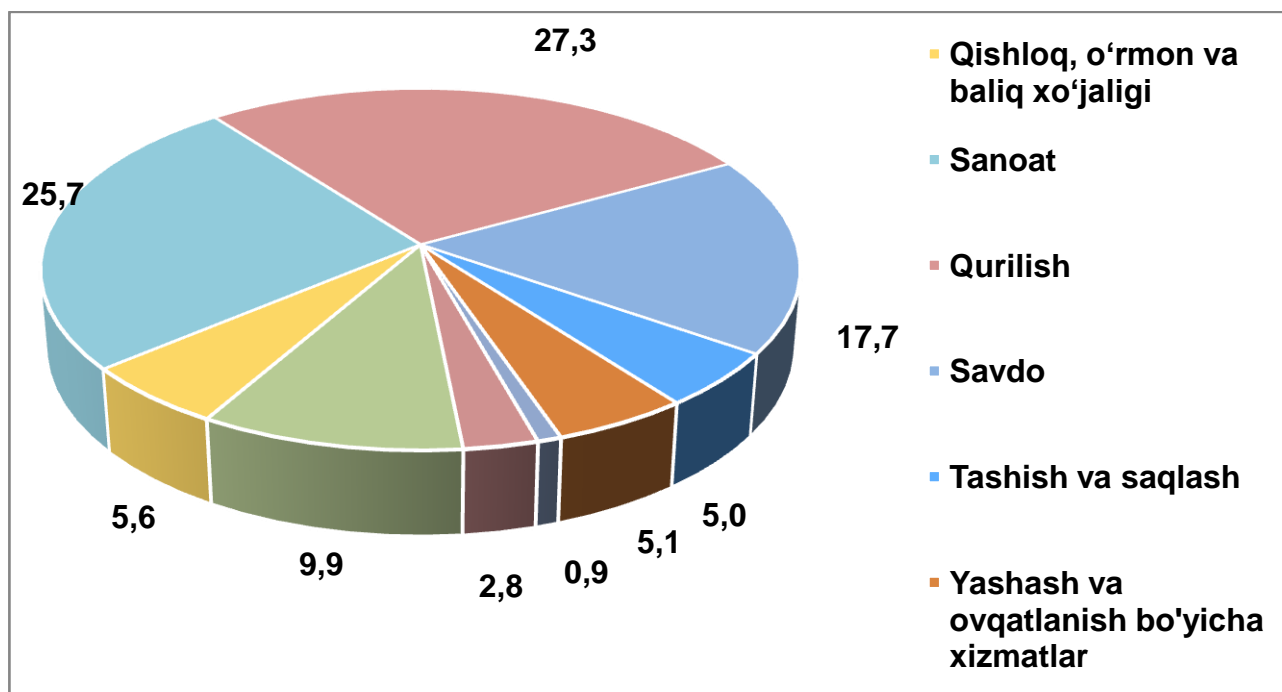


Iqtisodiy faoliyat turlari bo'yicha mehnat daftarchalari mavjud bo'lgan jismoniy shaxslarga hisoblangan mehnatga haq to'lash tarzidagi daromadlar hajmi, mln. so'm

	Mehnat daftarchalari mavjud bo'lgan jismoniy shaxslarga hisoblangan mehnatga haq to'lash tarzidagi daromadlar,		shundan: ayollar		farq (+;-)
	2021-y.	2021-y.	2020-y.	2021-y.	
Jami	739657,3	1055848,6	144817,0	222526,0	316191,3
Qishloq, o'rmonva baliq xo'jaligi	32565,8	58965,1	5964,9	12384,1	26399,3
Sanoat	195178,3	271843,9	52575,0	79280,5	76665,6
Qurilish	211431,6	288402,1	16099,5	26290,3	76970,5
Savdo	124744,6	186663,3	27629,3	39775,6	61918,7
Tashish va saqlash	40125,5	52851,4	3823,8	4425,7	12725,9
Yashash va ovqatlanish bo'yicha xizmatlar	34468,6	53636,2	10899,0	16818,9	19167,6
Axborot va aloqa	4925,2	9365,8	1232,3	2509,2	4440,6
Sog'liqni saqlash va ijtimoiy xizmatlar ko'rsatish	19522,2	30010,2	10753,8	18202,7	10488
Boshqa turdagi xizmatlar	76695,5	104110,6	15839,4	22839	27415,1



2021- yilda iqtisodiy faoliyat turlari bo'yicha mehnat daftarchalari mavjud bo'lgan jismoniy shaxslarga hisoblangan mehnatga haq to'lash tarzidagi daromadlar hajmi, % da



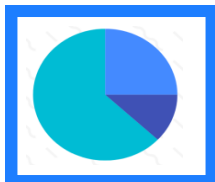
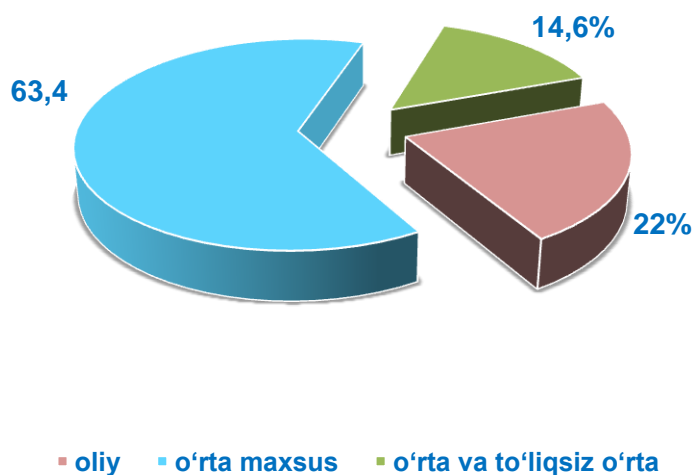
2020- yilda iqtisodiy faoliyat turlari bo'yicha mehnat daftarchalari mavjud bo'lgan jismoniy shaxslarga hisoblangan mehnatga haq to'lash tarzidagi daromadlar hajmining eng ko'pi **sanoatda** – 271843,9 mln. so'm, shuningdek:

qurilishda – 288402,1mln. so'm;

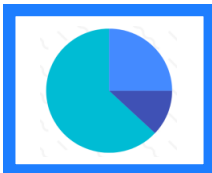
savdoda – 186663,3 mln. so'm;

tashish va saqlashda – 52851,4 mln. so'm;

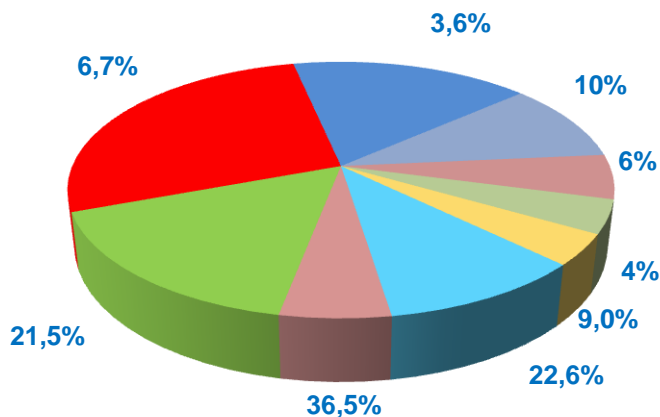
yashash va ovqatlanish bo'yicha xizmatlarda –53636,2 mln. so'mni tashkil etdi.

**2021-yilda, yil oxiriga mehnat daftarchalari mavjud bo'lgan xodimlarning ma'lumoti boyicha taqsimlanishi, % da**

2021- yil oxiriga kichik korxonalar va mikrofirmalarda mehnat daftarchalari mavjud bo'lgan xodimlar soni **82,9** ming kishini tashkil etdi, shundan ma'lumoti bo'yicha: oliy—**18,2** ming kishi, o'rta maxsus— **52,6** ming kishi, o'rta va to'liqsiz o'rta—**12,1** ming kishini tashkil etdi.



2021-yilda, yil oxiriga mehnat daftarchalari mavjud bo'lgan xodimlarning yoshi bo'yicha taqsimlanishi, % da



- 19-24 yosh
- 25-29yosh
- 30- yosh
- 31-34 yosh
- 35-39 yosh
- 40-44 yosh
- 45-49 yosh
- 50-54 yosh
- 55 yosh va undan katta

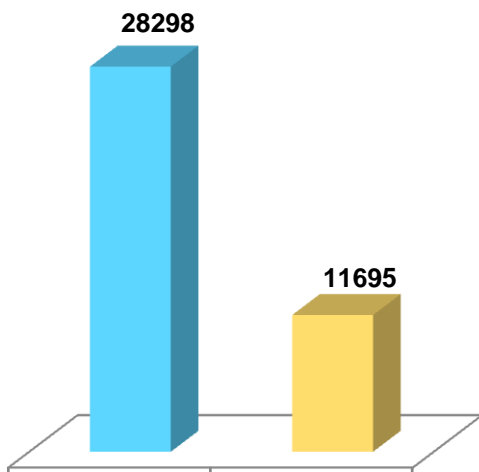
2020 yil oxiriga kichik korxonalar va mikrofirmalarda mehnat daftarchalari mavjud bo'lgan **82,9** ming kishidan yoshi bo'yicha: 19-24 yosh –**3,2** ming kishi, 25-29 yosh –**8,5** ming kishi, 30 yosh–**4,6** ming kishi, 31-34 yosh–**13,5** ming kishi, 35-39 yosh–**22,6** ming kishi, 40-44 yosh–**14,0** 45-49yosh–**8,3** 50-54 yosh–**4,7** va undan kattalar –**3,5** ming kishini tashkil etdi.

2021- yil oxiriga mehnat daftarchalari mavjud bo'lgan xodimlarning yoshi bo'yicha ulushining eng ko'pini, 35-39 yosh (27,3 %), 40-44 yosh (16,9 %), 31-34 yosh (16,3 %), 25-29 yosh (10,3 %), 45-49 yosh (10,0 %), 50-54 yosh va undan kattalar (5,7%) tashkil qildi.





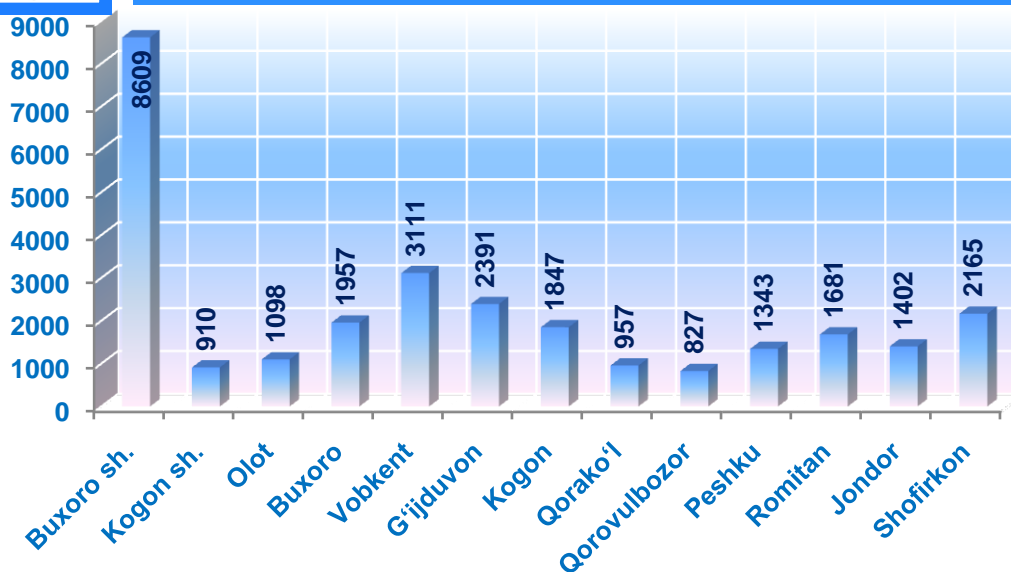
Hisobot yilida yangi ochilgan va qisqartirilgan ish o'rinlari soni



2021-yil hisobot yilida kichik korxonalar va mikrofirmalar tomonidan yangi ochilgan ish o'rinlari soni **28298** tani tashkil etdi. Shu bilan birga hisobot yilida qisqartirilgan ish o'rinlari soni **11695** tani tashkil etdi.



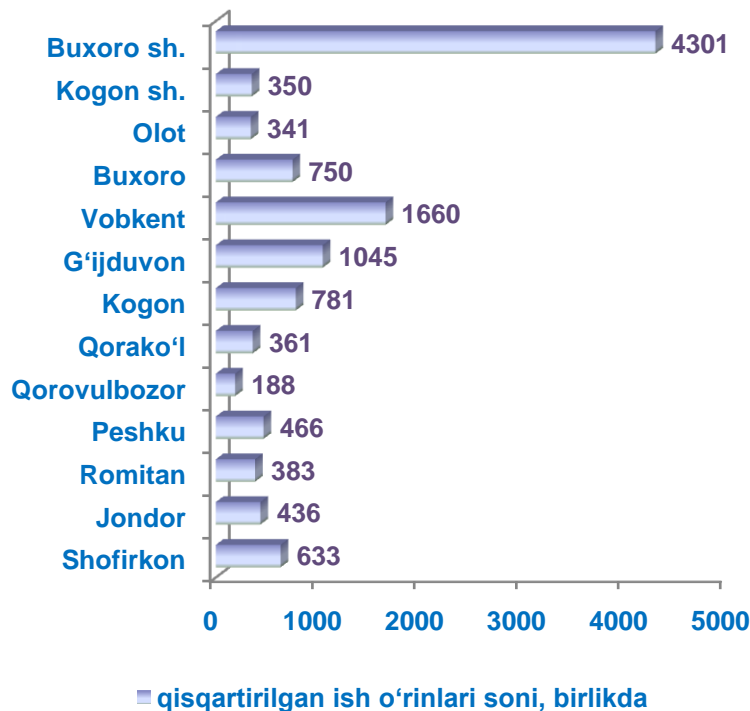
Shahar va tumanlar bo'yicha hisobot yilida yangi ochilgan ish o'rinlari soni, birlikda



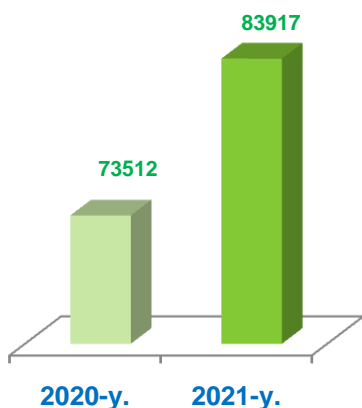
■ yangi ochilgan ish o'rinlari soni, birlikda



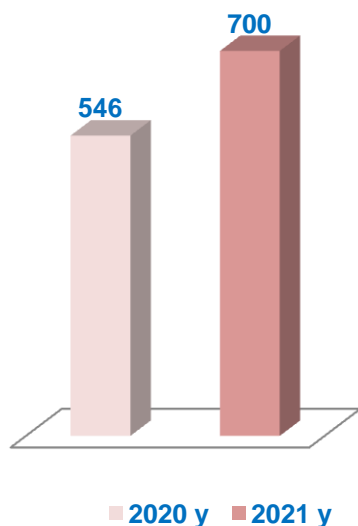
Shahar va tumanlar bo'yicha hisobot yilida qisqartirilgan ish o'rinlari soni, birlikda



Hisobot yilida mehnat daftarchalari mavjud bo'lgan xodimlar, tashqi o'rindoshlar va fuqarolik-huquqiy tusda tuzilgan shartnomalar asosida ishlayotgan xodimlarning yillik o'rtacha soni, ming kishi

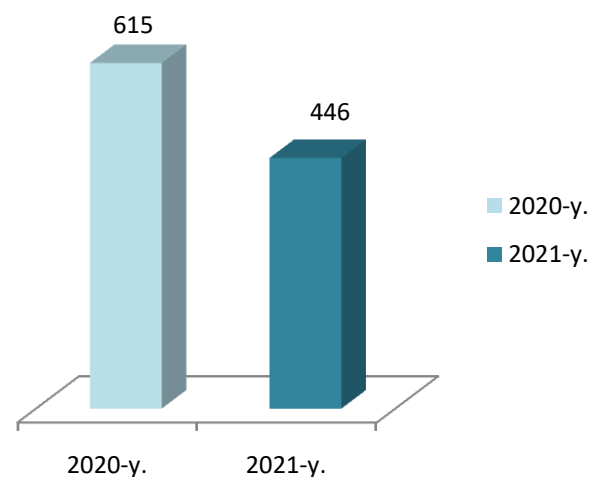


Mehnat daftarchalari mavjud bo'lgan xodimlarning yillik o'rtacha soni **83917** kishini tashkil etdi. Ma'lumot uchun: 2020-yil, hisobot yilida mehnat daftarchalari mavjud bo'lgan xodimlarning yillik o'rtacha soni **73512** kishini tashkil etgan.




Tashqi o'rindoshlarni yillik o'rtacha soni **700** kishi;

Ma'lumot uchun: 2020- yil, hisobot yilida tashqi o'rindoshlarni yillik o'rtacha soni **546** kishini tashkil etgan.



Fuqarolik huquqiy tusda tuzilgan shartnomalar asosida ishlayotgan xodimlarning yillik o'rtacha soni **446** kishini tashkil etdi.

Ma'lumot uchun: 2020- yil, hisobot yilida fuqarolik huquqiy tusda tuzilgan shartnomalar asosida ishlayotgan xodimlarning yillik o'rtacha soni **615** kishini tashkil etgan.



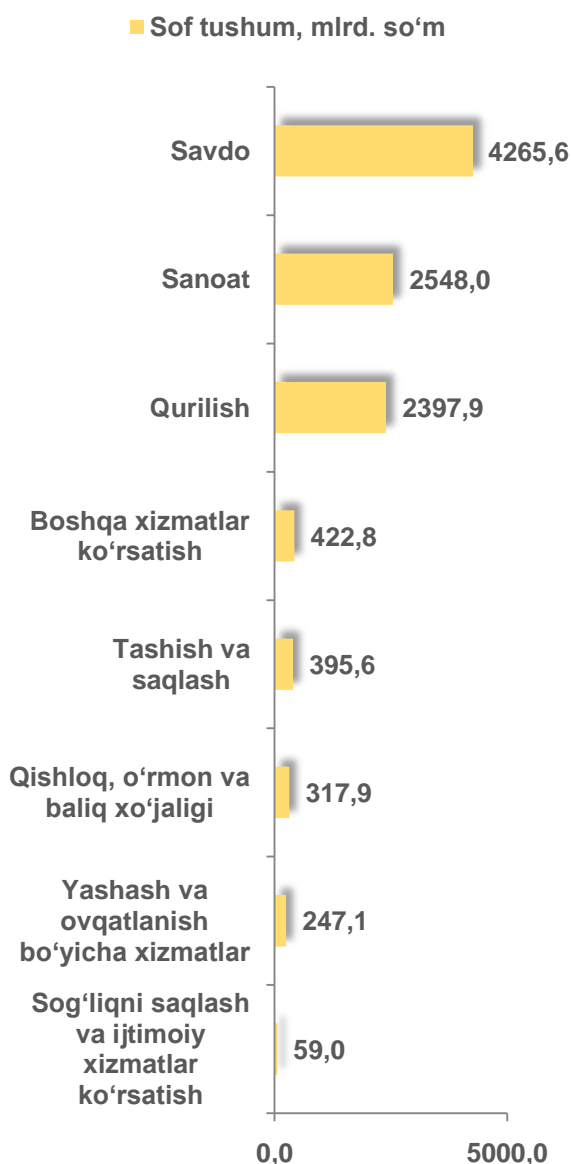
Hisobot yilida mehnat daftarchalari mavjud bo'lgan xodimlar, tashqi o'rindoshlar va fuqarolik-huquqiy tusda tuzilgan shartnomalar asosida ishlayotgan xodimlarning yillik o'rtacha soni

Ko'rsatkichlar soni	o'lchov birligi	2020-y.	2021-y.
Hisobot yilida yangi ochilgan ish o'rinlari soni	birlikda	17765	28298
Hisobot yilida qisqartirilgan ish o'rinlari soni	birlikda	12096	11695
Hisobot yilida mazkur korxonada mehnat daftarchalari mavjud bo'lgan xodimlarning yillik o'rtacha soni	kishi	73512	83917
Tashqi o'rindoshlarning yillik o'rtacha soni	kishi	546	700
Fuqarolik-huquqiy tusda tuzilgan shartnomalar asosida ishlayotgan xodimlarning yillik o'rtacha soni	kishi	615	446

2021- yilda kichik korxonalar va mikrofirmalar tomonidan mahsulot (tovarlar, ishlar va xizmatlar) sotishdan tushgan sof tushum **21152,0** mlrd. so'mni tashkil etdi.




2021- yilda kichik korxonalar va mikrofirmalar tomonidan mahsulot (tovarlar, ishlar va xizmatlar) sotishdan tushgan sof tushum **21152,0** mlrd. soʻmni tashkil etdi.



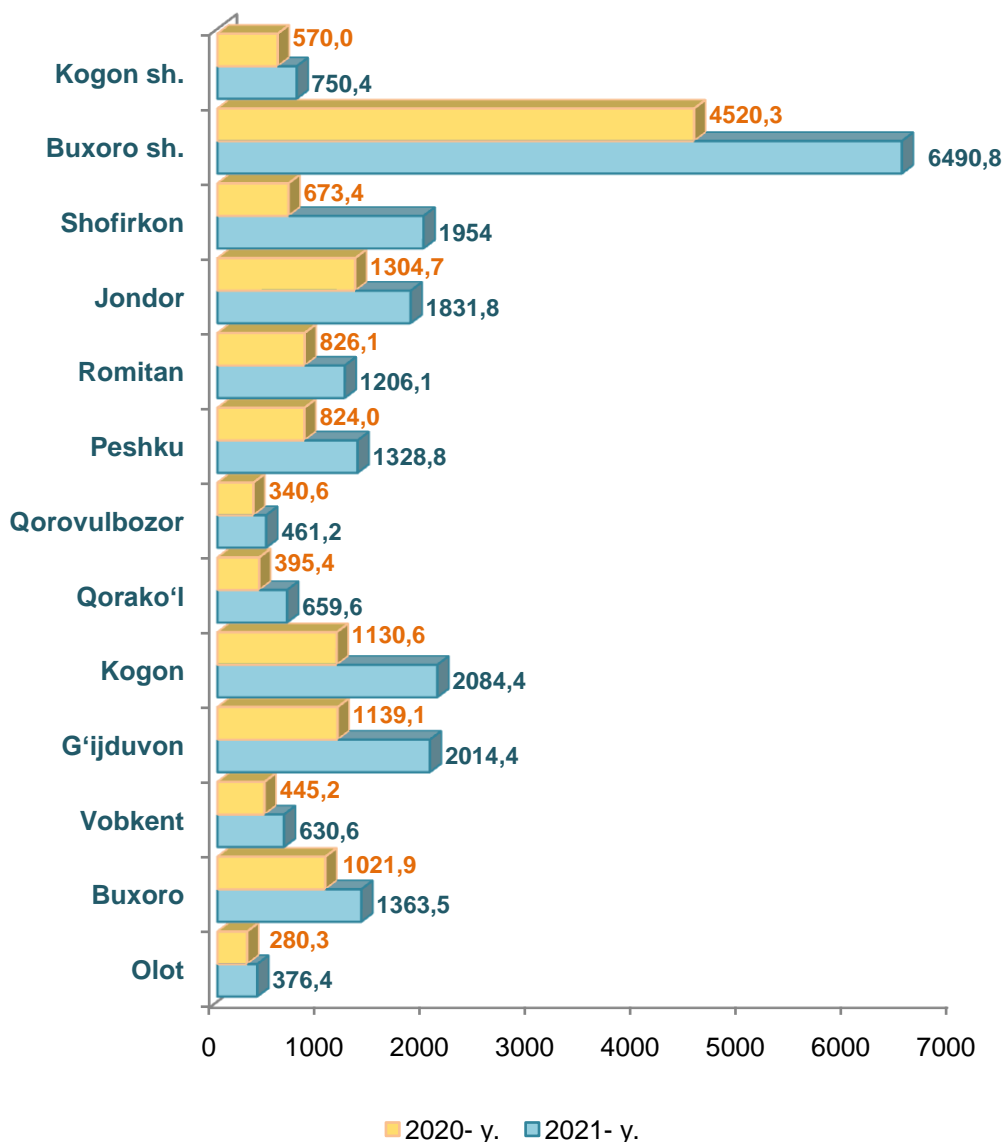
Kichik korxonalar va mikrofirmalar tomonidan mahsulot (tovarlar, ishlar va xizmatlar) sotishdan tushgan sof tushum miqdori va ulushining iqtisodiy faoliyat turlari boʻyicha eng koʻpi savdo sohasida 6102,3 mlrd. soʻm (45,3%), sanoat tarmoqlarida 3140,3 mlrd. soʻm (23,3%), qurilishda 2502,5 mlrd. soʻm (18,6%), qishloq, oʻrmon va baliq xoʻjaligida 422,5 mlrd. soʻm (3,1%), tashish va saqlashda 544,2 mlrd. soʻm (4,0%), yashash va ovqatlanishda 192,0 mlrd. soʻm (1,4%), axborot va aloqada 6,6 mlrd. soʻm (0,05%), Sogʻliqni saqlash va ijtimoiy xizmatlar koʻrsatishda 63,8 mlrd. soʻm (0,5%)ni tashkil etdi.


Shahar va tumanlar bo'yicha kichik korxonalar va mikrofirmalar tomonidan mahsulot (tovarlar, ishlar va xizmatlar) sotishdan tushgan sof tushum, mlrd. so'm

	Mahsulot (tovarlar, ishlar va xizmatlar) sotishdan tushgan sof tushum		farq (+;-)	Sotilgan mahsulot (tovarlar, ishlar va xizmatlar) tannarxi	
	2020-y.	2021-y.		2020-y.	2021-y.
Buxoro viloyati	13471,6	21152,0	7680,4	11125,7	18065,5
<i>shaharlar:</i>					
Buxoro	4520,3	6490,8	1970,5	3686,3	5559,6
Kogon	570,0	750,4	180,4	451,0	595,1
<i>tumanlar:</i>					
Olot	280,3	376,4	96,1	237,3	307,6
Buxoro	1021,9	1363,5	341,6	855,5	1191,5
Vobkent	445,2	630,6	185,4	372,6	542,8
G'ijduvon	1139,1	2014,4	875,3	980,4	1749,5
Kogon	1130,6	2084,4	953,8	838,9	1695,0
Qorako'l	395,4	659,6	264,2	330,8	564,7
Qorovulbozor	340,6	461,2	120,6	290,5	393,4
Peshku	824,0	1328,8	504,8	681,2	1077,9
Romitan	826,1	1206,1	380,0	727,6	1067,9
Jondor	1304,7	1831,8	527,1	1090,1	1617,9
Shofirkon	673,4	1954,0	1280,6	583,5	1702,6



Shahar va tumanlar bo'yicha kichik korxonalar va mikrofirmalar tomonidan mahsulot (tovarlar, ishlar va xizmatlar) sotishdan tushgan sof tushumi hajmi, mlrd. so'mda




**E'tibor bering:**

2021- yilda kichik korxonalar va mikrofirmalarning moliyaviy natijasi, ya'ni foyda solig'ini to'lagunga qadar foyda (zarar (-)) miqdori **836,5** mlrd. so'mni tashkil etdi.

Bu esa **2020-** yilning mos davriga nisbatan moliyaviy natijani **810,5** mlrd. so'mga kamayishiga olib keldi.

Shuningdek, **2021-** yilda kichik korxonalar va mikrofirmalarning sof foydasi (zarar (-)) miqdori **547,0** mlrd. so'mni tashkil etdi.

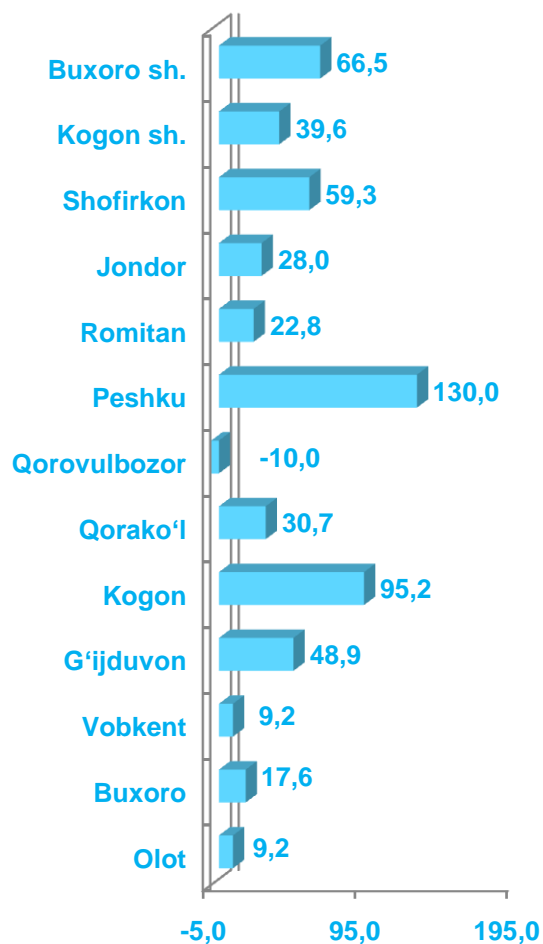
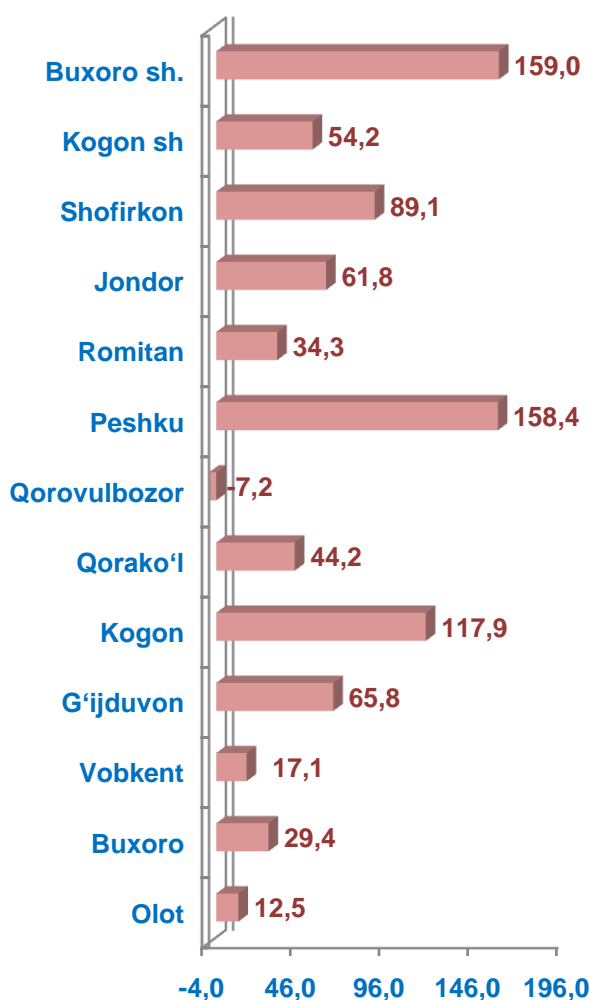
Bu esa **2020-** yilning mos davriga nisbatan sof foydani **435,6** mlrd. so'mga kamayishiga olib keldi.


Shahar va tumanlar bo'yicha kichik korxonalar va mikrofirmalarning foyda solig'ini to'lagunga qadar foyda (zarar (-))

	Foyda solig'ini to'lagunga qadar foyda (zarar (-))		farq (+;-)	Sof foyda (zarar (-))		farq (+;-)
	2020-y.	2021-y.		2020-y.	2021-y.	
Buxoro viloyati	810,5	836,5	26	435,6	547,0	111,4
<i>shaharlar:</i>						
Buxoro	332,3	159	-173,3	230,4	66,5	-163,9
Kogon	26,1	54,2	28,1	18,0	39,6	21,6
<i>tumanlar:</i>						
Olot	1,6	12,5	10,9	-1,9	9,2	7,3
Buxoro	19,9	29,4	9,5	-7,6	17,6	10
Vobkent	-39,1	17,1	-22,0	-44,1	9,2	-34,9
G'ijduvon	48,0	65,8	17,8	32,9	48,9	16,0
Kogon	143,8	117,9	-25,9	115,9	95,2	-20,7
Qorako'l	26,9	44,2	17,3	20,8	30,7	9,9
Qorovulbozor	-6,2	-7,2	-13,4	-12,7	-10	-22,7
Peshku	61,9	158,4	96,5	24,9	130	105,1
Romitan	20,9	34,3	13,4	11,8	22,8	11
Jondor	154,9	61,8	-93,1	37,7	28	-9,7
Shofirkon	19,5	89,1	69,6	9,6	59,3	49,7



Shahar va tumanlar bo'yicha kichik korxonalar va mikrofirmalarning foyda solig'ini to'lagunga qadar foyda (zarar (-) va sof foydasi(zarar (-) miqdori



■ Foyda solig'ini to'lagunga qadar foyda (zarar (-) mlrd. so'm

■ Sof foyda (zarar (-) mlrd. so'm

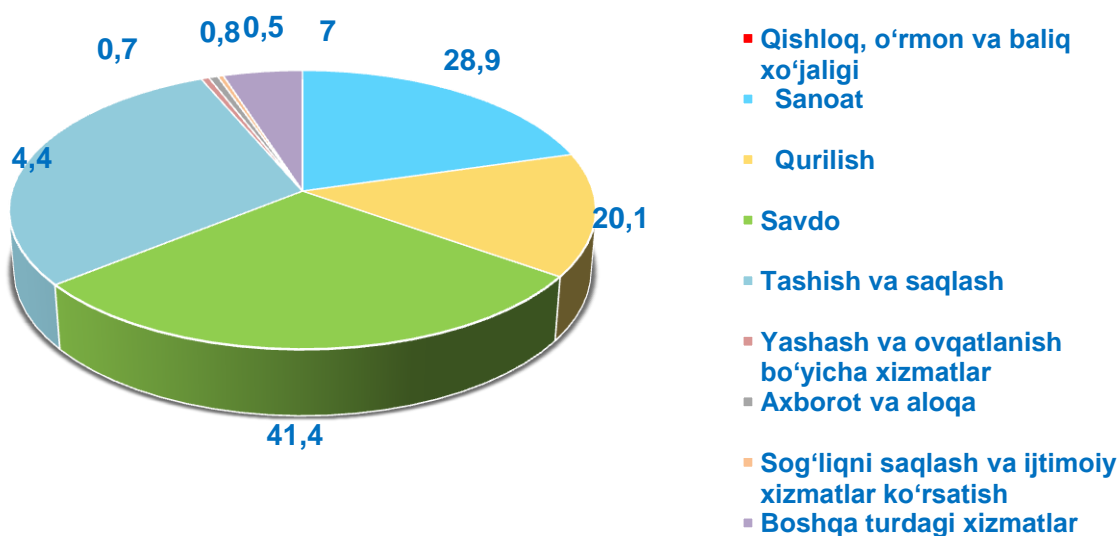


Iqtisodiy faoliyat turlari bo'yicha kichik korxonalar va mikrofirmalarning foyda solig'ini to'lagunga qadar foyda (zarar (-) vasof foydasi (zarar (-) miqdori, mlrd. so'm

	Foyda solig'ini to'lagunga qadar foyda (zarar (-)		farq (+;-)	Sof foyda (zarar (-)		farq (+;-)
	2020-y.	2021-y.		2020-y.	2021-y.	
Jami	810,5	836,5	26,0	435,7	547,0	111,3
Qishloq, o'rmon va baliq xo'jaligi	21,9	-29,4	-51,3	3,4	-38,7	-42,1
Sanoat	175,7	241,6	65,9	104,3	167,6	63,3
Qurilish	141,2	168,5	27,3	73,5	120,5	47,0
Savdo	389,6	346,2	-43,4	217,9	249,9	32,0
Tashish va saqlash	43,2	34,6	-8,6	24,6	23,2	-1,4
Yashash va ovqatlanish bo'yicha xizmatlar	10	5,8	4,2	-16,7	-21,0	-39,1
Axborot va aloqa	6,7	6,7	0	5,5	5,3	-0,2
Sog'liqni saqlash va ijtimoiy xizmatlar ko'rsatish	7,2	3,9	-3,3	4,6	2,1	-2,5
Boshqa turdagi xizmatlar	15	58,6	43,6	18,6	38,1	19,5




Iqtisodiy faoliyat turlari bo'yicha kichik korxonalar va mikrofirmalarning foyda solig'ini to'lagunga qadar foyda (zarar (-) ulushi, % da





2021- yilda kichik korxonalar va mikrofirmalar tomonidan asosiy kapitalga kiritilgan investitsiyalar hajmi **5138,8** mlrd. soʻmni tashkil etdi.

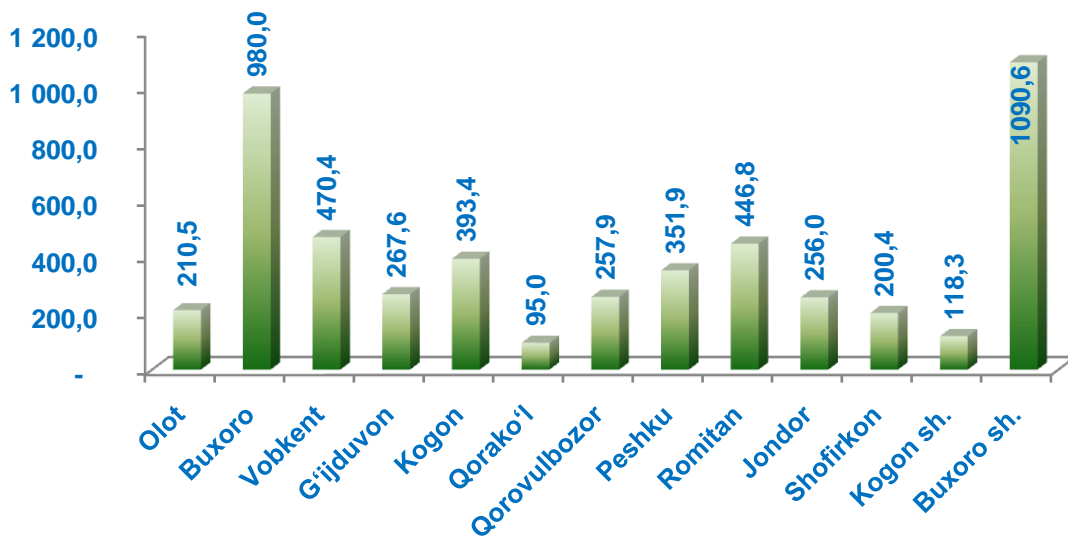
Bu esa **2020-** yilning mos davriga nisbatan investitsiyalarni **2935,7** mlrd. soʻmga kamayishini taʼminladi.



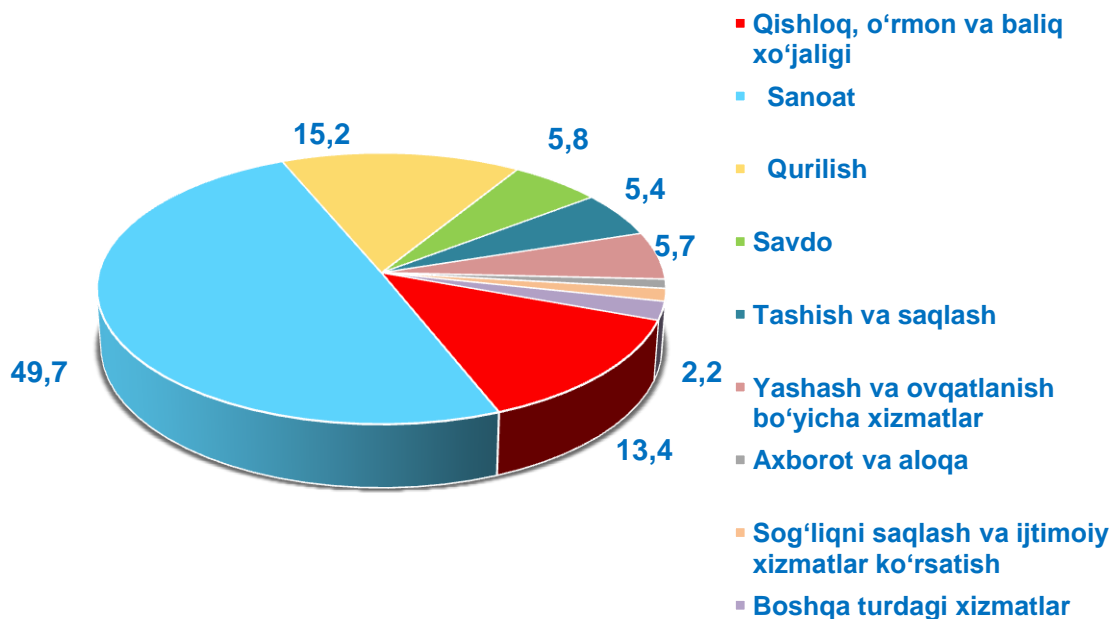
Iqtisodiy faoliyat turlari boʻyicha kichik korxonalar va mikrofirmalar tomonidan asosiy kapitalga kiritilgan investitsiyalar miqdori va ulushining eng koʻpi, sanoat tarmoqlarida 2555,5 mlrd. soʻm (49,7%), qurilishda 781,0 (15,2%) qishloq, oʻrmon va baliq xoʻjaligida 690,2 mlrd. soʻm (13,4%), savdo sohasida 299,8 mlrd. soʻm (5,8%), yashash va ovqatlanishda 293,1 mlrd. soʻm (5,7%), tashish va saqlashda 279,6 mlrd. soʻm (5,4%), sogʻliqni saqlash va ijtimoiy xizmatlar koʻrsatishda 78,9 mlrd. soʻm (1,5%) axborot va aloqa 55,4 mlrd. soʻm (1,1%) ni tashkil etdi.



Shahar va tumanlar bo'yicha kichik korxonalar va mikrofirmalarning asosiy kapitalga kiritilgan investitsiyalari hajmi



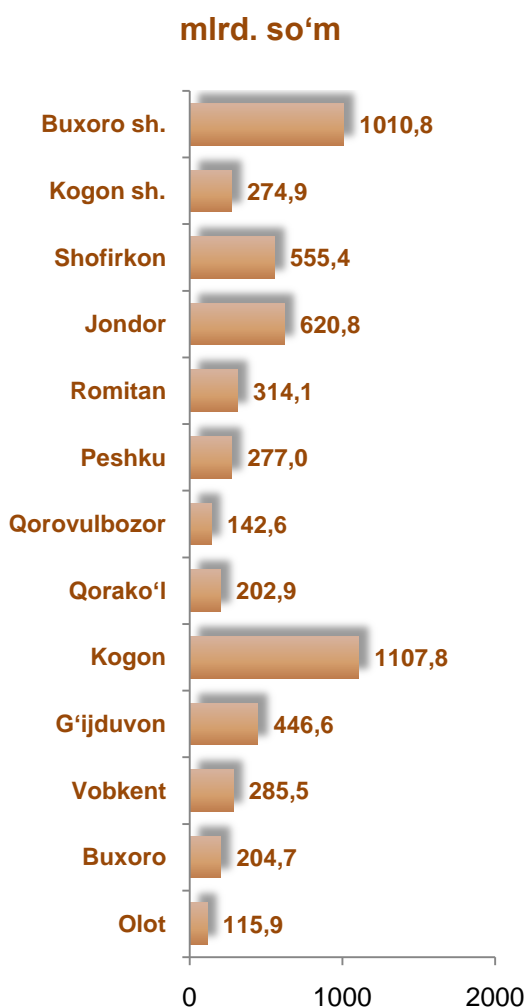
Iqtisodiy faoliyat turlari bo'yicha kichik korxonalar va mikrofirmalarning asosiy kapitalga kiritilgan investitsiyalari hajmi, % da





2021- yilda kichik korxonalar va mikrofirmalar tomonidan ishlab chiqarilgan sanoat mahsuloti hajmi **5559,0** mlrd. soʻmni tashkil etdi.

Bu esa **2020-** yilning mos davriga nisbatan ishlab chiqarilgan sanoat mahsulotini 3834,8 mlrd. soʻmga oshganini koʻrsatdi.



Shahar va tumanlar boʻyicha kichik korxonalar va mikrofirmalar tomonidan ishlab chiqarilgan sanoat mahsuloti hajmi eng koʻp, Kogon tumani 1107,8 mlrd. soʻm, Buxoro sh. 1010,8 mlrd. soʻm, Jondor 620,8 mlrd. soʻm, Shofirkon 555,4 mlrd. soʻm, Gʻijduvon 446,6 mlrd. soʻm, Romitan 314,1 mlrd. soʻm, Vobkent 285,5 mlrd. soʻm, Peshku 277,0 mlrd. soʻm, Kogon sh. 274,9 mlrd. soʻm, Buxoro 204,7 mlrd. soʻm va Qorakoʻl tumanlarida 202,9 mlrd. soʻm ni tashkil etdi.


Shahar va tumanlar bo'yicha kichik korxonalar va mikrofirmalar tomonidan ishlab chiqarilgan sanoat mahsuloti hajmi, mlrd. so'mda

	Amaldagi narxlarda ishlab chiqarilgan sanoat mahsuloti (ishlar, xizmatlar) hajmi (QQS va aksizsiz)		farq (+;-)
	2020- y.	2021- y.	
Buxoro viloyati	3834,8	5559,0	1724,2
<i>shaharlar:</i>			
Buxoro	909,6	1010,8	101,2
Kogon	255,8	274,9	19,1
<i>Tumanlar:</i>			
Olot	76,2	115,9	39,7
Buxoro	237,8	204,7	-33,1
Vobkent	243,6	285,5	41,9
G'ijduvon	267,0	446,6	179,6
Kogon	648,1	1107,8	459,7
Qorako'l	118,9	202,9	84,0
Qorovulbozor	90,6	142,6	52,0
Peshku	91,7	277,0	185,3
Romitan	192,9	314,1	121,2
Jondor	374,5	620,8	246,3
Shofirkon	328,1	555,4	227,3



2021- yilda kichik korxonalar va mikrofirmalar tomonidan bajarilgan qurilish ishlari hajmi **3574,3** mlrd. soʻmni tashkil etdi.

Bu esa **2020-** yilning mos davriga nisbatan qurilish ishlarini **2602,5** mlrd. soʻmga oshishini taʼminladi.



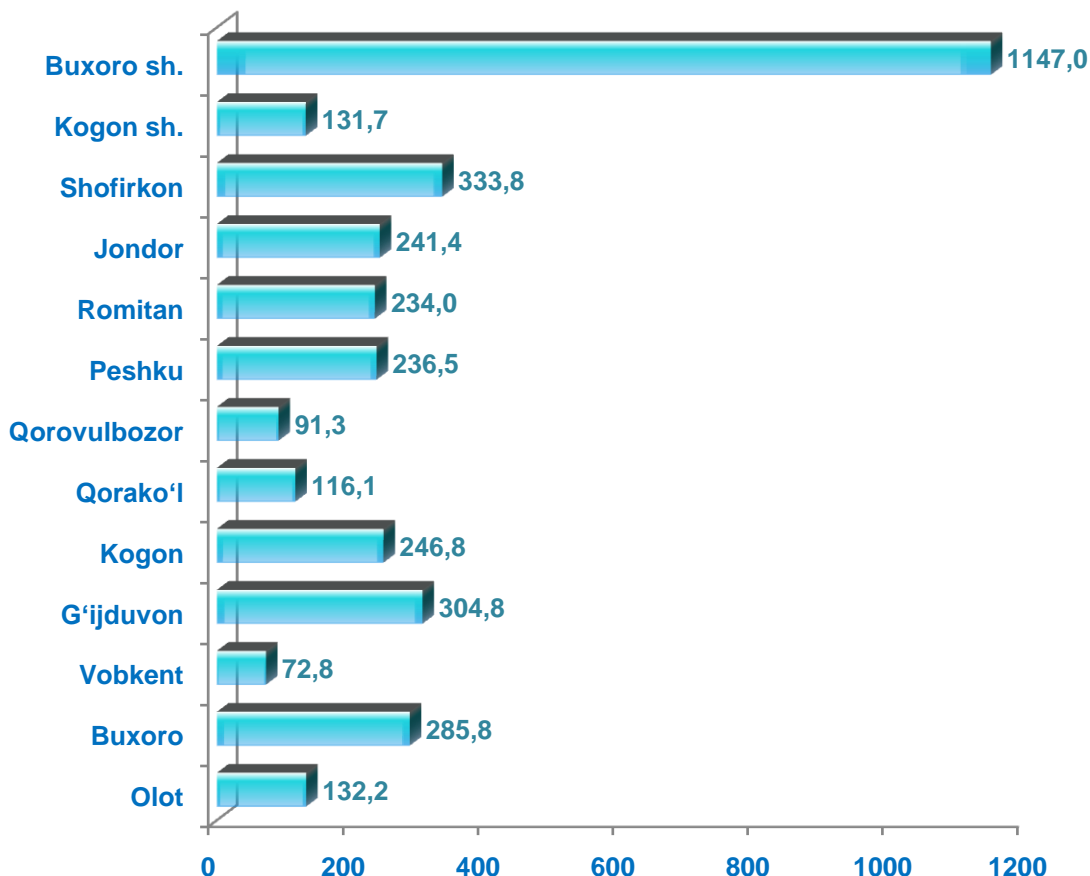
Shahar va tumanlar boʻyicha kichik korxonalar va mikrofirmalar tomonidan bajarilgan qurilish ishlarining hajmi, mlrd. soʻmda

	Amaldagi narxlarda oʻz kuchi bilan bajarilgan qurilish ishlarining hajmi (QQSsiz)		farq (+;-)
	2020- y.	2021- y.	
Buxoroviloyati	2602,5	3574,3	971,8
<i>shaharlar:</i>			
Buxoro	844,5	1147,0	302,5
Kogon	77,5	131,7	54,2
<i>Tumanlar:</i>			
Olot	122,3	132,3	10,0
Buxoro	167,2	285,8	118,6
Vobkent	41,9	72,8	30,9
Gʻijduvon	213,3	304,8	91,5
Kogon	154,3	246,8	92,5
Qorakoʻl	83,0	116,1	33,1
Qorovulbozor	47,0	91,3	44,3
Peshku	184,2	236,5	52,3
Romitan	192,1	234,0	41,9
Jondor	264,2	241,4	-22,8
Shofirkon	211,0	333,8	122,8

Shahar va tumanlar bo'yicha eng ko'p bajarilgan qurilish ishlari hajmi Buxoro shahri (844,5 mlrd.so'm), Jondor (264,0 mlrd.so'm), G'ijduvon (213,3 mlrd. so'm), Shofirkon (211,0 mlrd. so'm), Romitan (192,1mlrd. so'm), Peshku (184,2 mlrd.so'm), Buxoro (167,2 mlrd. so'm), Kogon (154,3 mlrd. so'm) hamda Olot (122,3mlrd.so'm) tumanlarida qayd etildi.



Shahar va tumanlar bo'yicha kichik korxonalar va mikrofirmalar tomonidan bajarilgan qurilish ishlarining hajmi, mlrd. so'm





2021- yilda kichik korxonalar va mikrofirmalar tomonidan ishlab chiqarilgan (ko'rsatilgan) xizmatlar hajmi **2448,7** mlrd. so'mni tashkil etdi.

Bu esa **2020-** yilning mos davriga nisbatan ishlab chiqarilgan (ko'rsatilgan) xizmatlarni **1908,6** mlrd. so'mga oshganini ko'rsatdi.

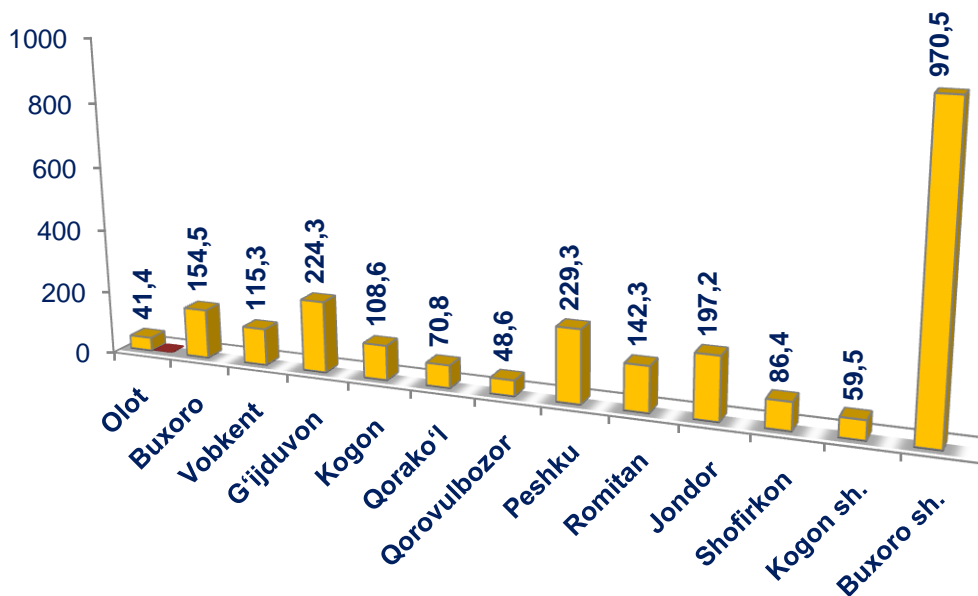


**Shahar va tumanlar bo'yicha kichik korxonalar va
mikrofirma tomonidan ishlab chiqarilgan
(ko'rsatilgan)
xizmatlar hajmi, mlrd. so'mda**


	Jami xizmatlar		farq (+;-)
	2020- y.	2021- y.	
Buxoro viloyati	1908,6	2448,7	540,1
<i>shaharlar:</i>			
Buxoro	755,6	970,5	214,9
Kogon	44,1	59,5	15,4
<i>Tumanlar:</i>			
Olot	43,5	41,4	-2,1
Buxoro	178,8	154,5	-24,3
Vobkent	65,4	115,3	49,9
G'ijduvon	172,9	224,3	51,4
Kogon	85,9	108,6	22,7
Qorako'l	50,8	70,8	20,0
Qorovulbozor	36,3	48,6	12,3
Peshku	141,6	229,3	87,7
Romitan	90,0	142,3	52,3
Jondor	195,6	197,2	1,6
Shofirkon	48,1	86,4	38,3



Shahar va tumanlar bo'yicha kichik korxonalar va mikrofirmalar tomonidan ishlab chiqarilgan (ko'rsatilgan) xizmatlar hajmi, mlrd. so'mda

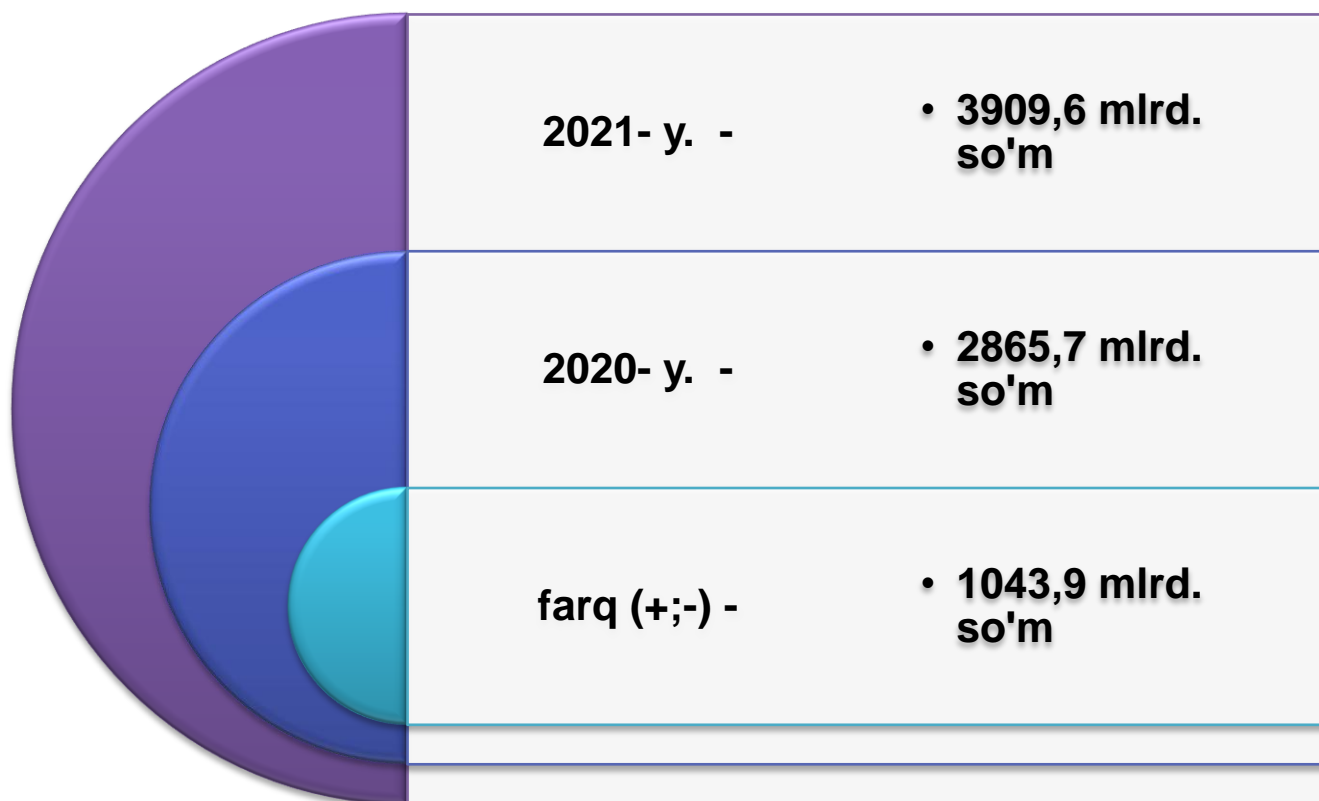


Tuman va shaharlar bo'yicha ishlab chiqarilgan (ko'rsatilgan) xizmatlarning eng ko'pi Buxoro shahri (970,5 mlrd. so'm), Peshku (229,3 mlrd. so'm) G'ijduvon (224,3 mlrd. so'm), Jondor (197,2mlrd.so'm), Buxoro (154,5 mlrd. so'm), Romitan (142,3 mlrd. so'm), Vobkent(115,3 mlrd. so'm), Kogon(108,6 mlrd. so'm) hamda Shofirkon (86,4 mlrd. so'm) tumanlarida qayd etildi.



2021- yilda kichik korxonalar va mikrofirmalarning chakana savdo tovar aylanmasi hajmi **3909,6** mlrd. so'mni tashkil etdi.

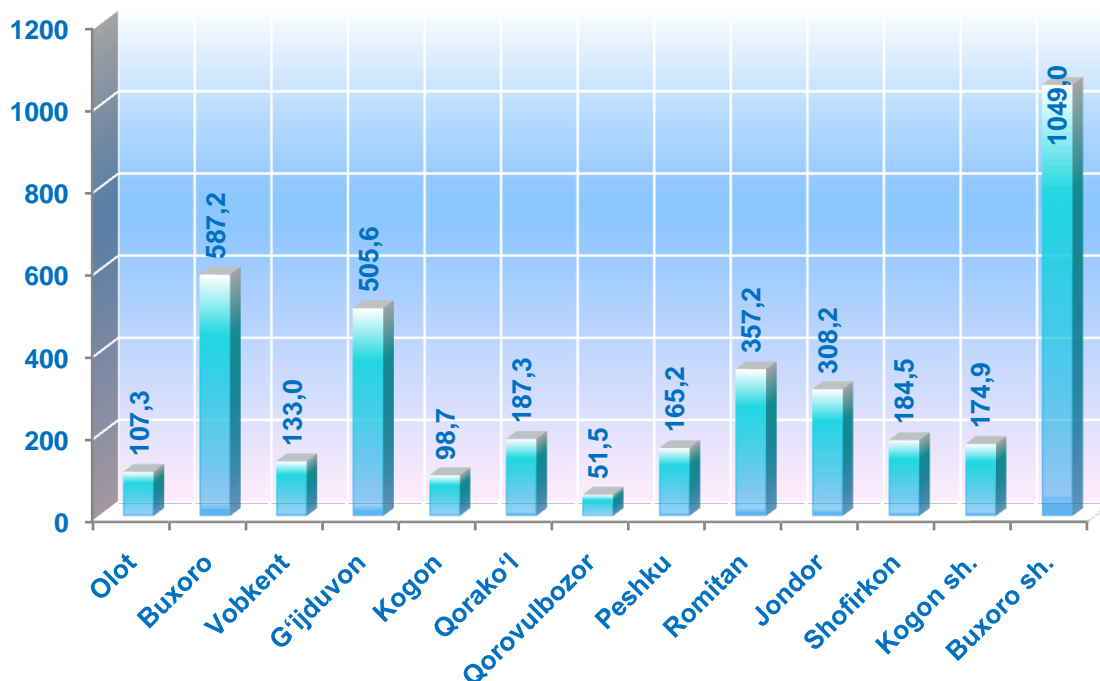
Bu esa **2020-** yilning mos davriga nisbatan chakana savdo tovar aylanmasini **2865,7**mlrd. so'mga oshganini ko'rsatdi.

**Kichik korxonalar va mikrofirmalarning chakana savdo tovar aylanmasi hajmi**

	Chakana savdo tovar aylanmasi		farq (+;-)
	2020- y.	2021- y.	
Buxoro viloyati	2865,7	3909,6	1043,9
<i>shaharlar:</i>			
Buxoro	791,3	1049,0	257,7
Kogon	91,7	174,9	83,2
<i>tumanlar:</i>			
Olot	70,0	107,3	37,3
Buxoro	391,4	587,2	195,8
Vobkent	88,0	133,0	45,0
G'ijduvon	384,8	505,6	120,8
Kogon	84,0	98,7	14,7
Qorako'l	140,2	187,3	47,1
Qorovulbozor	120,8	51,5	-69,3
Peshku	207,4	165,2	-42,2
Romitan	201,0	357,2	156,2
Jondor	200,0	308,1	108,1
Shofirkon	95,1	184,5	89,4



Shahar va tumanlar bo'yicha kichik korxonalar va mikrofirmalarning chakana savdo tovar aylanmasi hajmi, mlrd. so'mda



Shahar va tumanlar bo'yicha chakana savdo tovar aylanmasining hajmi eng ko'p Buxoro shahri (1049,0 mlrd. so'm), Buxoro (587,2 mlrd. so'm), G'ijduvon (505,6 mlrd. so'm), Romitan (357,2 mlrd. so'm), Jondor (308,2 mlrd. so'm), Qorako'l (187,3 mlrd. so'm), Shofirkon (184,5 mlrd. so'm) tumanlarida qayd etildi.



Ishbilarmonlik muhiti
kuzatuvlari va tadbirkorlikni
rivojlantirish statistikasi bo'limi
Tel.: (65) 223-81-96