



**BUXORO VILOYAT
STATISTIKA BOSHQARMASI**

BUXORO VILOYATIDA QURILISH ISHLARI

**2022- YIL
YANVAR**

2022- yilning yanvar oyida, Buxoro viloyatida jami **402,7** mlrd. soʻmlik qurilish ishlari bajarilib, oʻsish surʻati 2021- yilning yanvar oyiga nisbatan **100,3 %** ni tashkil etdi.



Qurilish ishlari hajmining tarkibi, % da

Qurilish ishlari hajmi yirik qurilish tashkilotlari, kichik korxonalar va mikrofirmalar hamda norasmiy sektorlarda amalga oshirilgan ishlar tarkibi boʻyicha shakllanadi.

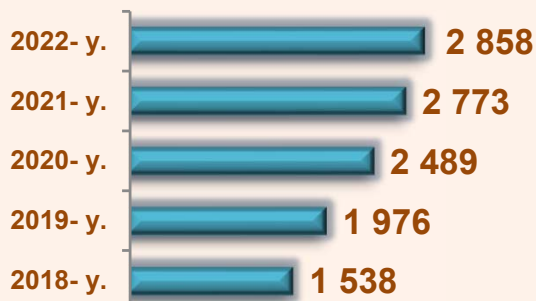
Norasmiy sektor



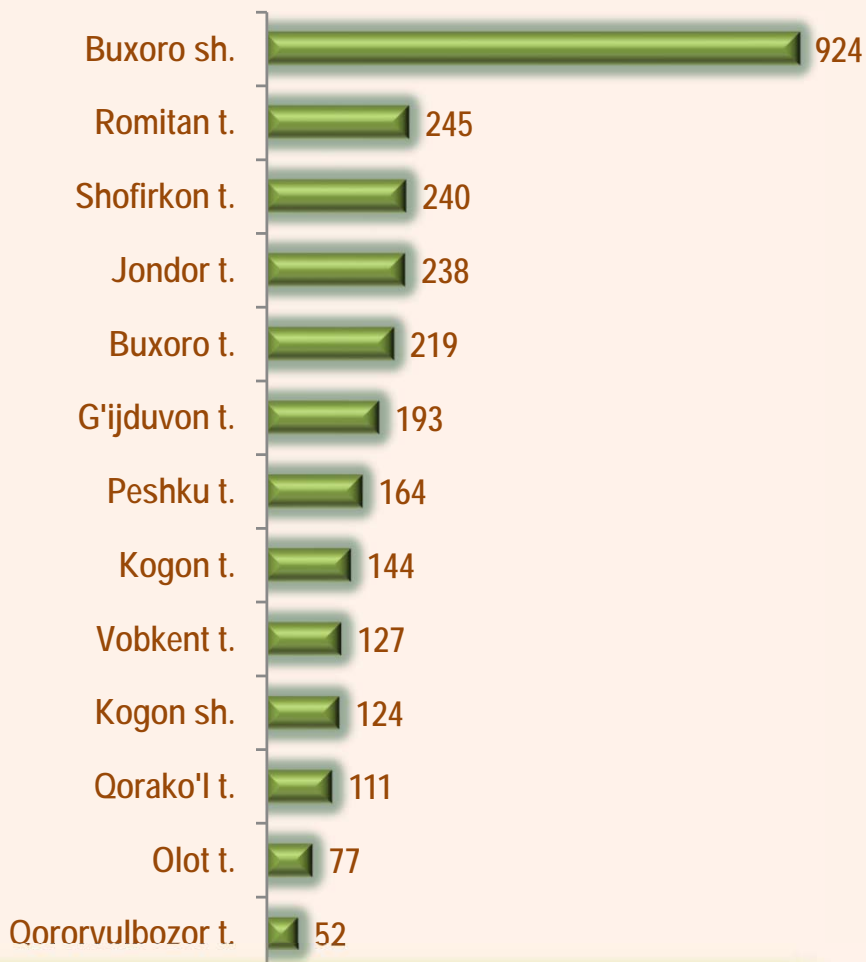
2022- yil 1- fevral holatiga ko'ra qurilish ishlari bo'yicha faoliyat ko'rsatayotgan korxonalar va tashkilotlar, *birlikda*



Yillar kesimida soni



Hududlar kesimida



1 717

**Bino va inshootlar
qurish**

252

**Fuqarolik obyektlarini
qurish**

889

**Ixtisoslashtirilgan
qurilish ishlari**

Qurilish sohasi mamlakatimiz milliy iqtisodiyotining barqaror o'sishiga o'zining munosib hissasini qo'shib kelayotgan sohalardan hisoblanadi. Ushbu sohada faoliyat ko'rsatayotgan korxonalar va tashkilotlarning soni 2021- yil bilan solishtirganda o'sish sur'ati 103,1 foizga oshgan.

Qurilish sohasida faoliyat ko'rsatayotgan korxonalar va tashkilotlar soni ushbu sohaning quydagi yo'nalishlari kesimida qaralganda;

binolar va inshootlar qurilish yo'nalishi 60,1 foiz ulushi tashkil etib, o'sish sur'ati 2021- yil ga nisbatan 100,1 foizga oshgan;

fuqarolik obyektlarini qurish yo'nalishi 8,8 foiz ulushi tashkil etib, o'sish sur'ati 2021- yilga nisbatan 107,2 foizga oshgan;

ixtisoslashtirilgan qurilish ishlari yo'nalishi 31,1 foiz ulushni va 108,2 foiz o'sish sur'atini tashkil etdi.



Hududlar kesimida qurilish faoliyati bilan shug'ullanayotgan korxonalar va tashkilotlar to'g'risida ma'lumotlar, *birlikda*

	Holatiga :		o'tgan yilga nisbatan, % da
	01.01.2021- y.	01.01.2022- y.	
Buxoro viloyati	2 773	2 858	103,1
Buxoro shahri	914	924	101,1
Kogon shahri	120	124	103,3
<i>tumanlar:</i>			
Olot	70	77	110,0
Buxoro	232	219	94,4
Vobkent	132	127	96,2
G'ijduvon	199	193	97,0
Kogon	138	144	104,3
Qorako'l	98	111	113,3
Qorovulbozor	44	52	118,2
Peshku	149	164	110,1
Romitan	222	245	110,4
Jondor	227	238	104,8
Shofirkon	237	240	101,3



2022- yil 1- fevral holatiga ko'ra Buxoro viloyatida faoliyat ko'rsatayotgan qurilish korxonalari ulushi, % da



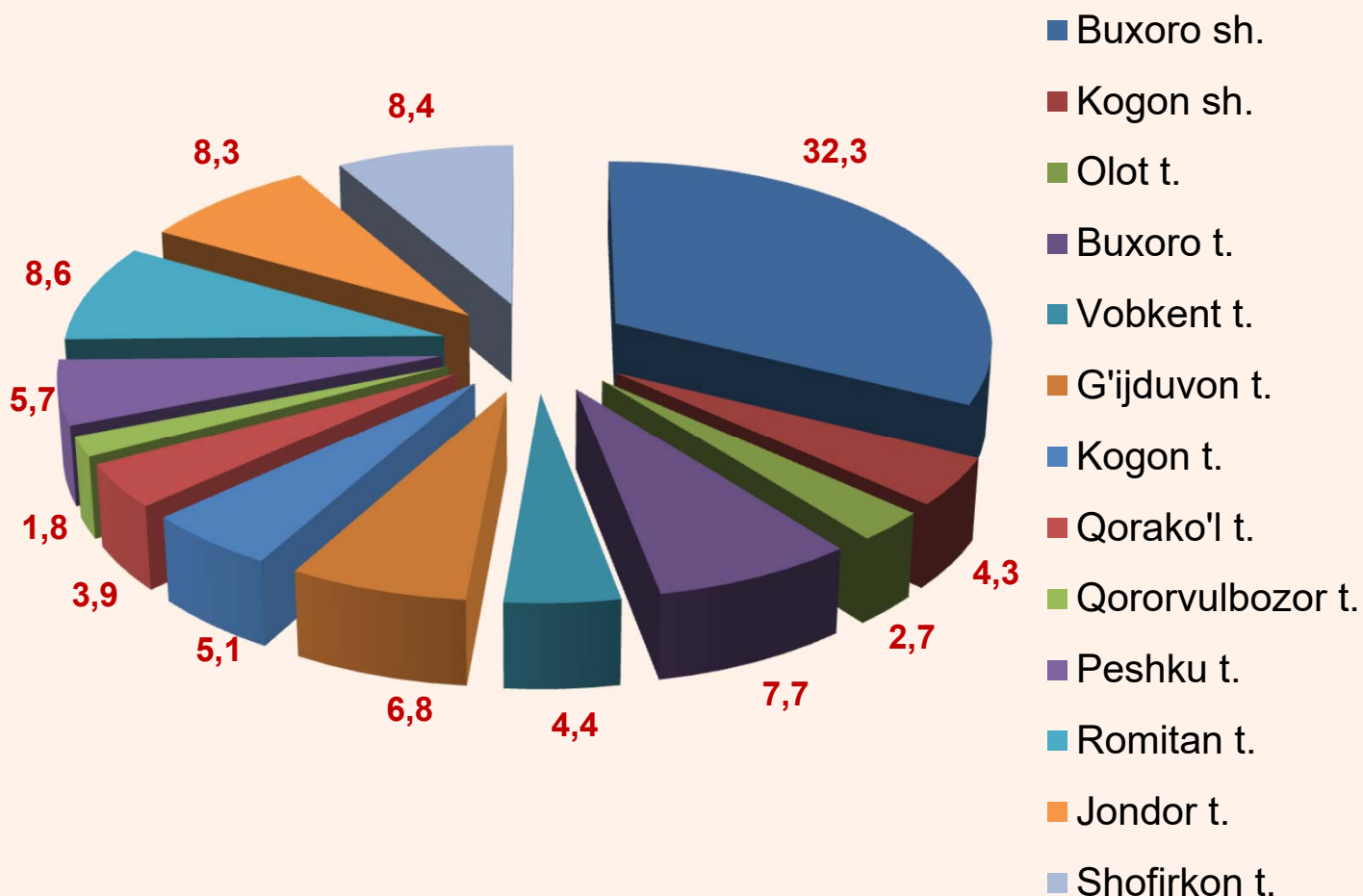
Buxoro sh. (32,3)



Romitan t. (8,6)




Shofirkon t. (8,4)



Qurilish ishlari 2022- yil yanvar uchun

	Qurilish ishlari, mlrd. so'm	Shu jumladan:		
		Yirik qurilish tashkilotlari	Kichik va mikrofirmalar	Norasmiy sektor
Buxoro viloyati	402714,8	41823,4	314966,0	45925,4
Buxoro sh.	93309,3	2386,5	81100,0	9822,8
Kogon sh.	7131,7	4790,2	1094,0	1247,5
tumanlar:				
Olot	25718,8	1500,0	21100,0	3118,8
Buxoro	39002,3	82,6	35110,0	3809,7
Vobkent	12206,7	-	11042,	1164,7
G'ijduvon	41821,7	2,4	35600,0	6219,3
Kogon	21721,4	3700,7	16971,1	1049,6
Qorako'l	21970,2	35,0	20100,0	1835,2
Qorovulbozor	27539,2	25402,4	1830,5	306,3
Peshku	20145,1	-	16200,0	3945,1
Romitan	39436,4	3723,6	29500,0	6212,8
Jondor	42565,0	-	38918,4	3646,6
Shofirkon	10147,0	200,0	6400,0	3547,0

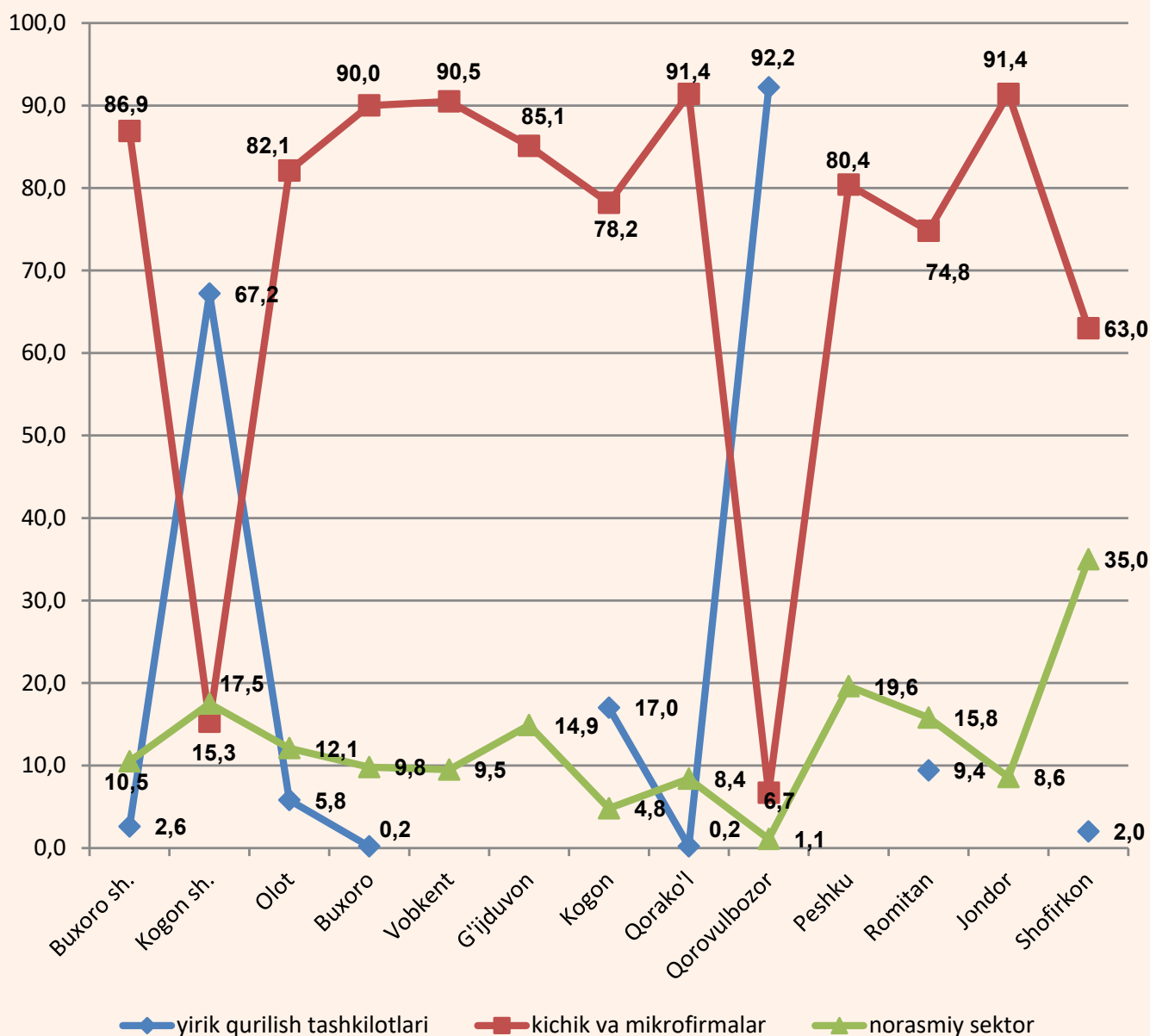


2022- yilning yanvar oyida, jami qurilish ishlari hajmi tarkibida yirik qurilish tashkilotlari tomonidan bajarilgan qurilish ishlari hajmi 41,8 mlrd. so'mni tashkil etdi. Qurilish ishlari 2021- yilga nisbatan 91,3 % ni tashkil etib, jami qurilish ishlari hajmidagi ulushi 2021- yildagi ko'rsatkich darajasidan 0,9 % punktga kamayib, 10,4 % ni tashkil etdi.


Qurilish ishlari 2022- yil yanvar uchun



Pudratchi – kapital qurilish uchun pudrat shartnomasi asosida bino va inshootlarni qurish bo‘yicha qurilish-montaj, qayta ta‘mirlash, kapital ta‘mirlash hamda texnologik va boshqa uskunalarni montaj qilish, sozlash va boshqa pudrat ishlarini bajarish bilan shug‘ullanadi.



Yirik qurilish tashkilotlari tomonidan bajarilgan qurilish ishlari



MA'LUMOT UCHUN: yirik qurilish tashkilotlari tomonidan bajarilgan qurilish ishlarining jami qurilish ishlari hajmidagi eng ko'p ulushi Qorovulbozor tumani (hududdagi jami qurilish ishlari hajmining 92,2 % i yoki 2021- yilga nisbatan 86,1 %), Kogon shahri (hududdagi jami qurilish ishlari hajmining 67,2 % i yoki 2021- yilga nisbatan 123,6 %) ga to'g'ri keldi.

Kichik korxonalar va mikrofirmalar tomonidan bajarilgan qurilish ishlari



2022- yilning yanvar oyida kichik korxonalar va mikrofirmalar tomonidan bajarilgan qurilish ishlari hissasiga jami qurilish ishlari hajmining 78,2 % i to'g'ri kelib, 2021- yil ko'rsatkichiga nisbatan 0,6 % punktga ko'paydi. Shuningdek, ular hissasiga to'g'ri kelgan qurilish ishlari hajmi 2021- yilga nisbatan 100,1 % ni tashkil etgan holda 315,0 mlrd. so'm miqdorida qayd etildi.

Kichik korxonalar va mikrofirmalar, ulushi, % da



78,2

2022- yil yanvar

77,6


2021- yil yanvar



MA'LUMOT UCHUN: joriy hisobot davrida kichik korxonalar va mikrofirmalar tomonidan eng yuqori ulush ko'rsatkichi Qorako'l tumanida (20,1 mlrd. so'm yoki umumiy hajmga nisbatan 91,5 %), Jondor tumanida (38,9 mlrd. so'm yoki 91,4 %) va Vobkent tumanida (11,0 mlrd. so'm yoki 90,5 %)ga to'g'ri keldi.

Qurilish ishlarining umumiy hajmida norasmiy sektor

Norasmiy sektor hissasiga to'g'ri kelgan qurilish ishlari ulushi **11,4 %** ni tashkil etdi yoki **45,9 mlrd. so'm** miqdorida qayd etildi. 2021- yilga nisbatan **110,6 %** ni tashkil etdi.



Mulkchilik shakli davlat va nodavlat bo'lgan tashkilotlar tomonidan bajarilgan qurilish ishlari, ulushi foizda


Davlat mulkchiligidagi tashkilotlar tomonidan jami **19,0 mlrd. so'm** qurilish ishlari bajarildi. Nodavlat mulkchilikdagi tashkilotlar tomonidan esa **383,7 mlrd. so'm** qurilish ishlari bajarildi. Ularning respublikadagi ulushi mos ravishda **4,7 %** va **95,3 %** ni tashkil etdi.

2021- yil yanvar



Davlat mulki

2022- yil yanvar



Nodavlat mulk

**Umumiy hajmdan yangi qurilish,
rekonstruksiya, kengaytirish,
texnik qayta qurollantirish ishlari ulushi
2022- yil yanvar oyida**



Bajarilgan qurilish ishlarining katta qismi yangi bino va inshootlarni qurishga tegishli. Jami qurilish ishlarining **40,5 %** i yoki 163,3 mlrd. soʻm qurilish ishlari aynan iqtisodiyotda yangi ishlab chiqarish quvvatlari, turar-joy va boshqa ijtimoiy obyektlarni yaratishga qaratilgan.

5,9 %

Yirik qurilish tashkilotlari boʻyicha yangi qurilish hisobidan 9,7 mlrd. soʻmlik ishlar bajarildi yoki jami yirik qurilish tashkilotlarining yangi qurilish ishlaridagi ulushi **5,9 %** ni tashkil etdi.

Kichik korxonalar va mikrofirmalar boʻyicha yangi qurilish hisobidan 123,4 mlrd. soʻm yoki jami kichik korxonalar va mikrofirmalarning yangi qurilish ishlaridagi ulushi **75,6 %** ni tashkil etdi.

75,6 %

18,5 %

Yangi qurilish ishlari hajmida norasmiy sektor hissasi 30,2 mlrd. soʻm yoki ularning jamiga nisbatan ulushi **18,5 %** ni tashkil etdi.


Hududlar kesimida qurilish ishlari 2022- yil yanvar oyida

	Qurilish ishlari, mlrd. so'm	O'sish sur'ati, % da	Umumiy hajmga nisbatan foizda
Buxoro viloyati	402,7	100,3	100,0
<i>shahar:</i>			
Buxoro sh.	93,3	98,8	23,1
Kogon sh.	7,1	123,6	1,8
<i>tuman:</i>			
Olot	25,7	103,8	6,4
Buxoro	39,0	92,2	9,7
Vobkent	12,2	88,9	3,0
G'ijduvon	41,8	103,2	10,4
Kogon	21,7	101,8	5,4
Qorako'l	22,0	100,4	5,5
Qorovulbozor	27,5	86,1	6,8
Peshko'	20,1	103,5	5,0
Romitan	39,4	113,5	9,8
Jondor	42,6	103,2	10,6
Shofirkon	10,1	108,4	2,5



Ma'lumot uchun: Yangi qurilish – yangi quvvatlarni yaratish maqsadida, yangi hududlarda amalga oshiriladigan asosiy, yordamchi va xizmat ko'rsatish maqsadlari uchun obyektlar (bino va inshootlar) kompleksini qurish.

Viloyatda iqtisodiy faoliyat turlari bo'yicha qurilish ishlari



Ma'lumot uchun: Iqtisodiy faoliyat turlari bo'yicha qurilish ishlarining asosiy qismi qurilish, turar joy va yashash uchun mo'ljallangan hamda yashash uchun mo'ljallanmagan binolar qurish bo'yicha amalga oshirilgan qurilish ishlaridan tashkil topdi.

ulushi % da



Bino va inshootlarni qurish bo'yicha qurilish ishlari tarkibida yirik qurilish tashkilotlari tomonidan bajarilgan qurilish ishlari ulushi 2,5 % ni tashkil etib, 2021- yildagi ko'rsatkichga nisbatan 0,4 % punktga kamaydi.

Ushbu faoliyat turida kichik korxonalar va mikrofirmalar hissasiga to'g'ri kelgan ulush 2021- yildagi ko'rsatkichga nisbatan 0,5 % punktga oshib, 78,5 % ni tashkil etdi.


Norasmiy sektorning ulushi esa 2021- yildagi ko'rsatkichga nisbatan 0,1 % punktga kamayib, 19,0 % ni tashkil etdi.

Fuqarolik obyektlarini qurish bo'yicha qurilish ishlari

Fuqarolik obyektlarini qurish bo'yicha yirik qurilish tashkilotlari tomonidan bajarilgan qurilish ishlari hajmining ulushi 13,3 % ni tashkil etdi va 2021- yilga nisbatan 2,8 % punktga kamaydi.

Shuningdek, kichik korxonalar va mikrofirmalar ulushi mos ravishda 86,7 % (2,8 % punktga ko'payish) hamda norasmiy sektorning ulushi 0,0 % ni tashkil etdi.

ulushi % da



Yirik qurilish tashkilotlari

2021- yil yanvar

Kichik korxonalar va mikrofirmalar

Norasmiy sektor


2022- yil yanvar



Ixtisoslashtirilgan qurilish ishlari



Ixtisoslashtirilgan qurilish ishlari tarkibida yirik qurilish tashkilotlari tomonidan bajarilgan qurilish ishlari hajmining ulushi 2021- yilga nisbatan 0,9 % punktga ko'paydi va 33,0 % ni tashkil etdi. Qolgan 67,0 % i kichik korxonalar va mikrofirmalar hissasiga to'g'ri kelib, 2021- yilga nisbatan 0,9 % punktga kamaydi.





Iqtisodiy faoliyat turlari bo'yicha hududlar kesimida qurilish ishlari 2022- yil yanvar

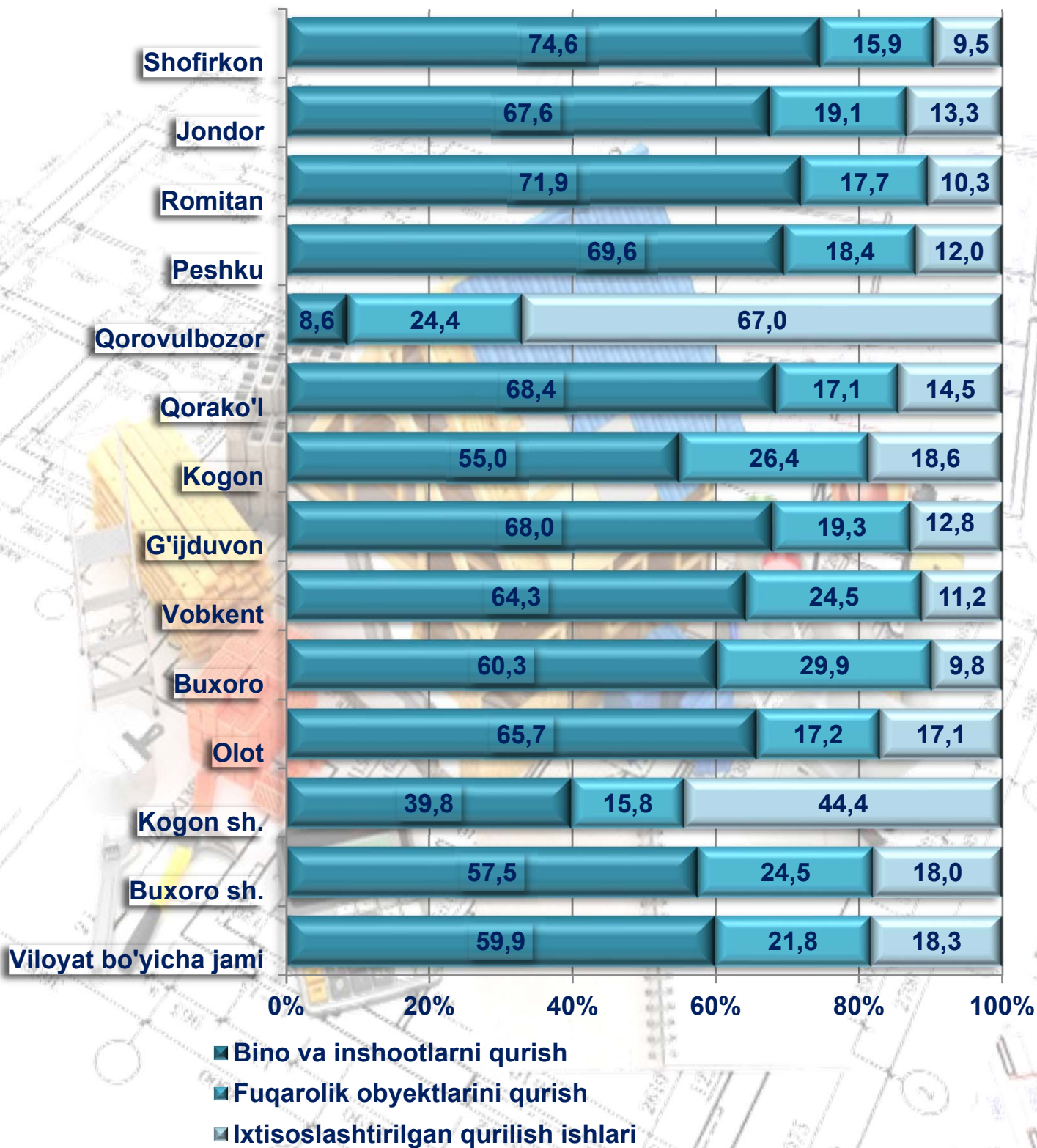
	Qurilish ishlari, mlrd. so'm	shu jumladan:		
		Bino va inshootlarni qurish	Fuqarolik obyektlarini qurish	Ixtisoslashtirilgan qurilish ishlari
Buxoro viloyati	402,7	241,2	87,8	73,8
<i>shahar:</i>				
Buxoro sh.	93,3	53,6	22,8	16,8
Kogon sh.	7,1	2,8	1,1	3,2
<i>tuman:</i>				
Olot	25,7	16,9	4,4	4,4
Buxoro	39,0	23,5	11,7	3,8
Vobkent	12,2	7,8	3,0	1,4
G'ijduvon	41,8	28,4	8,1	5,3
Kogon	21,7	11,9	5,7	4,0
Qorako'l	22,0	15,0	3,8	3,2
Qorovulbozor	27,5	2,4	6,7	18,5
Peshko'	20,1	14,0	3,7	2,4
Romitan	39,4	28,4	7,0	4,1
Jondor	42,6	28,8	8,1	5,7
Shofirkon	10,1	7,6	1,6	1,0



Iqtisodiy faoliyat turlari bo'yicha hududlar kesimida qurilish ishlari 2022- yil yanvar



ulushi % da



Hududlar kesimida aholi jon boshiga qurilish ishlari 2022- yil yanvar uchun

	Aholi jon boshiga qurilish ishlari, mlrd. so'm	O'sish sur'ati, % da
Buxoro viloyati	205,2	98,9
<i>shahar:</i>		
Buxoro sh.	330,0	98,1
Kogon sh.	114,7	120,9
<i>tuman:</i>		
Olot	255,2	102,4
Buxoro	228,7	90,6
Vobkent	85,6	87,5
G'ijduvon	135,1	101,7
Kogon	270,6	99,7
Qorako'l	132,3	99,3
Qorovulbozor	1462,8	84,1
Peshko'	160,8	102,2
Romitan	272,2	111,8
Jondor	239,5	101,7
Shofirkon	56,0	106,5



Hududlar kesimida aholi jon boshiga qurilish ishlari 2022- yil yanvar uchun



Hududlar kesimida 2022- yil yanvar oyida aholi jon boshiga qurilish ishlari hajmi bo'yicha birinchi o'rinni Qorovulbozor tumani — 1462,8 ming so'm (yoki, 2021- yilga nisbatan 84,1 %), undan keyin mos ravishda Buxoro shahri — 330,0 ming so'm (yoki 98,1 %), Romitan tumani – 272,2 ming so'm (yoki 111,8 %), Kogon – 270,6 ming so'm (yoki 99,7 %), Olot – 255,2 ming so'm (yoki 102,4 %) va Jondor – 239,5 ming so'm (yoki 101,7 %) tumanlari egalladi.

Investitsiyalar va qurilish statistikasi
boshqarmasi

Aloqa telefoni: (65) 223-81-99