



# BUXORO VILOYATI STATISTIKA BOSHQARMASI



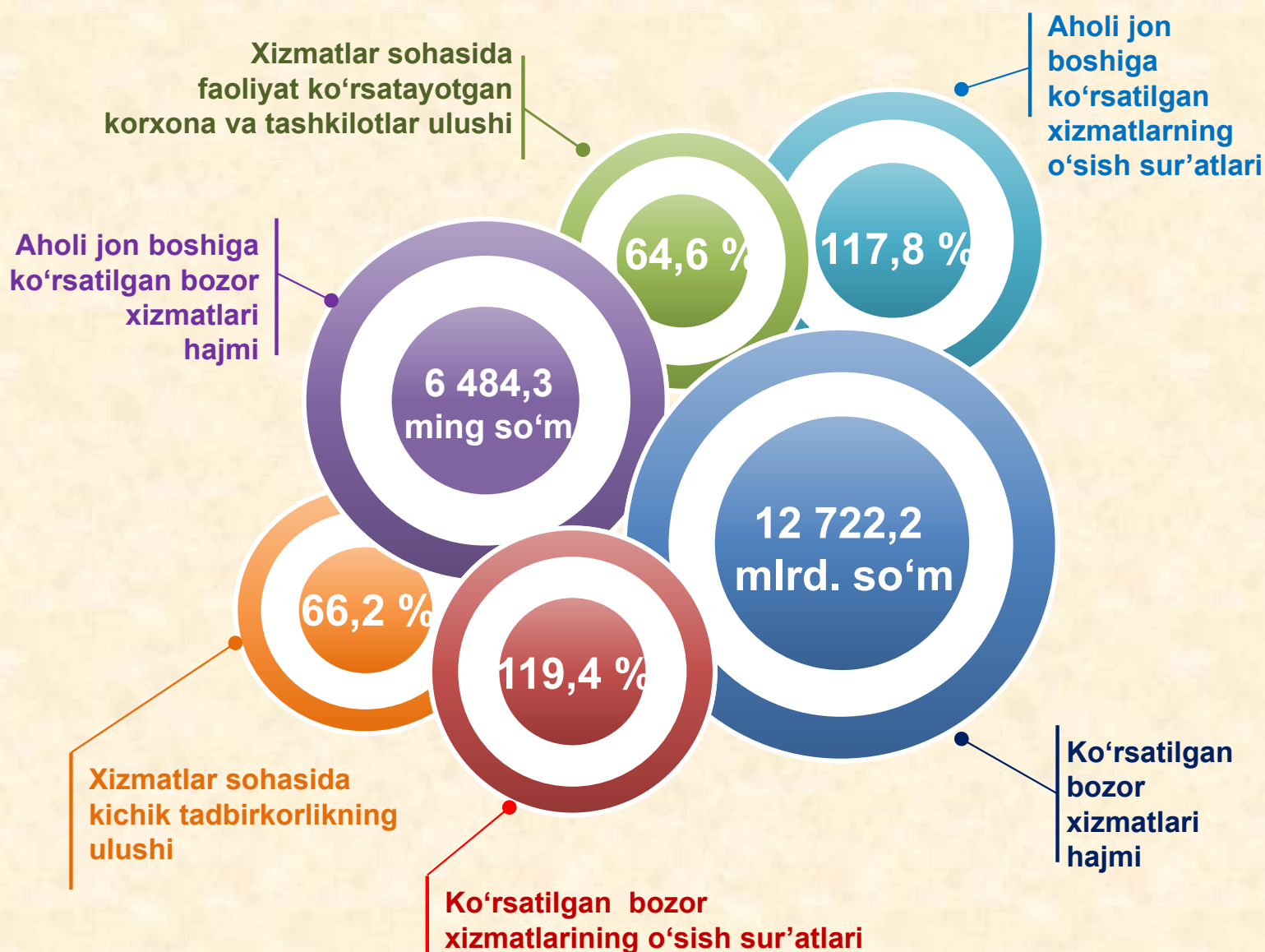
## XIZMATLAR SOHASINING RIVOJLANISHI

2021- YILNING  
YANVAR-DEKABR OYLARIDA

**Dastlabki ma'lumotlar**

**2021- yil yanvar-dekabr**

Bugungi kunda xizmatlar sohasi iqtisodiyotning eng istiqbolli va tez rivojlanayotgan tarmoqlaridan biridir. Savdo va transportdan tortib moliyalashtirish, sug'urtalash va har xil turdagi vositachilikka qadar keng faoliyat doirasini qamrab oladi. Aynan shu sektor iqtisodiy rivojlangan mamlakatlarda band bo'lganlar soni bo'yicha iqtisodiyotning asosiy qismini tashkil qiladi.



**Dastlabki ma'lumotlar**

**2021- yil yanvar-dekabr**



**Xizmatlar sohasi** bu – korxonalar, tashkilotlar, shuningdek, jismoniy shaxslar tomonidan ko'rsatiladigan turli xildagi xizmatlar, ishlab chiqarishni o'z ichiga olgan holda umumlashtirilgan toifadir.

Dastlabki ma'lumotlarga ko'ra, 2021- yilning yanvar-dekabr oylarida ko'rsatilgan bozor xizmatlari hajmi **12 722,2** mlrd. so'mga yetdi. Uning nominal hajmi **2 879,1** mlrd. so'mga oshdi.

Taqqoslama ekvivalentda o'tgan yilning shu davriga nisbatan o'sish sur'ati **119,4 %** ni tashkil etdi.

**Xizmatlar sohasining asosiy ko'rsatkichlari**



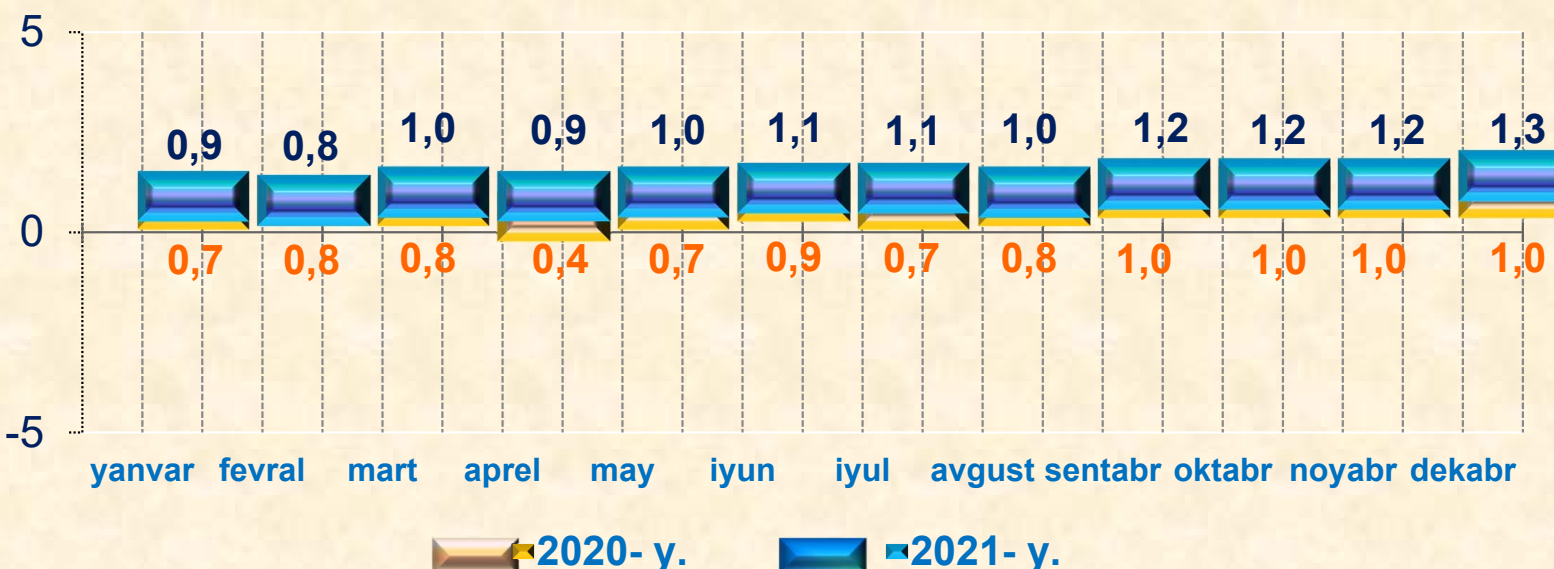
Dastlabki ma'lumotlar

2021- yil yanvar-dekabr



**Xizmatlar** iste'molchilar (yuridik va jismoniy shaxslar) holatini o'zgartiradigan, tovarlar, xizmatlar yoki moliyaviy aktivlarni almashtirishga yordamlashadigan ishlab chiqarish faoliyatining natijasidir.

Ko'rsatilgan bozor xizmatlari hajmini taqqoslash, trln. so'm



2021- yilning yanvar oyiga nisbatan joriy yilning dekabr oyida (diskret oy) ko'rsatilgan bozor xizmatlari hajmi **0,5** trln. so'mga o'sdi va **1,3** trln. so'mni tashkil etdi.

**Taqqoslash uchun:** 2020- yilning mos davrida ko'rsatilgan bozor xizmatlari hajmi **1,0** trln. so'mga teng bo'lgan.

2021- yilning noyabr oyiga nisbatan joriy yilning dekabr oyida (diskret oy) xizmatlar hajmi **0,1** trln. so'mga o'sdi.

**Taqqoslash uchun:** 2020- yilning noyabr oyiga nisbatan 2020- yil dekabr oyida xizmatlar hajmi teng bir xil, ya'ni 1,0 trln. so'mga o'sgan.

**Dastlabki ma'lumotlar**

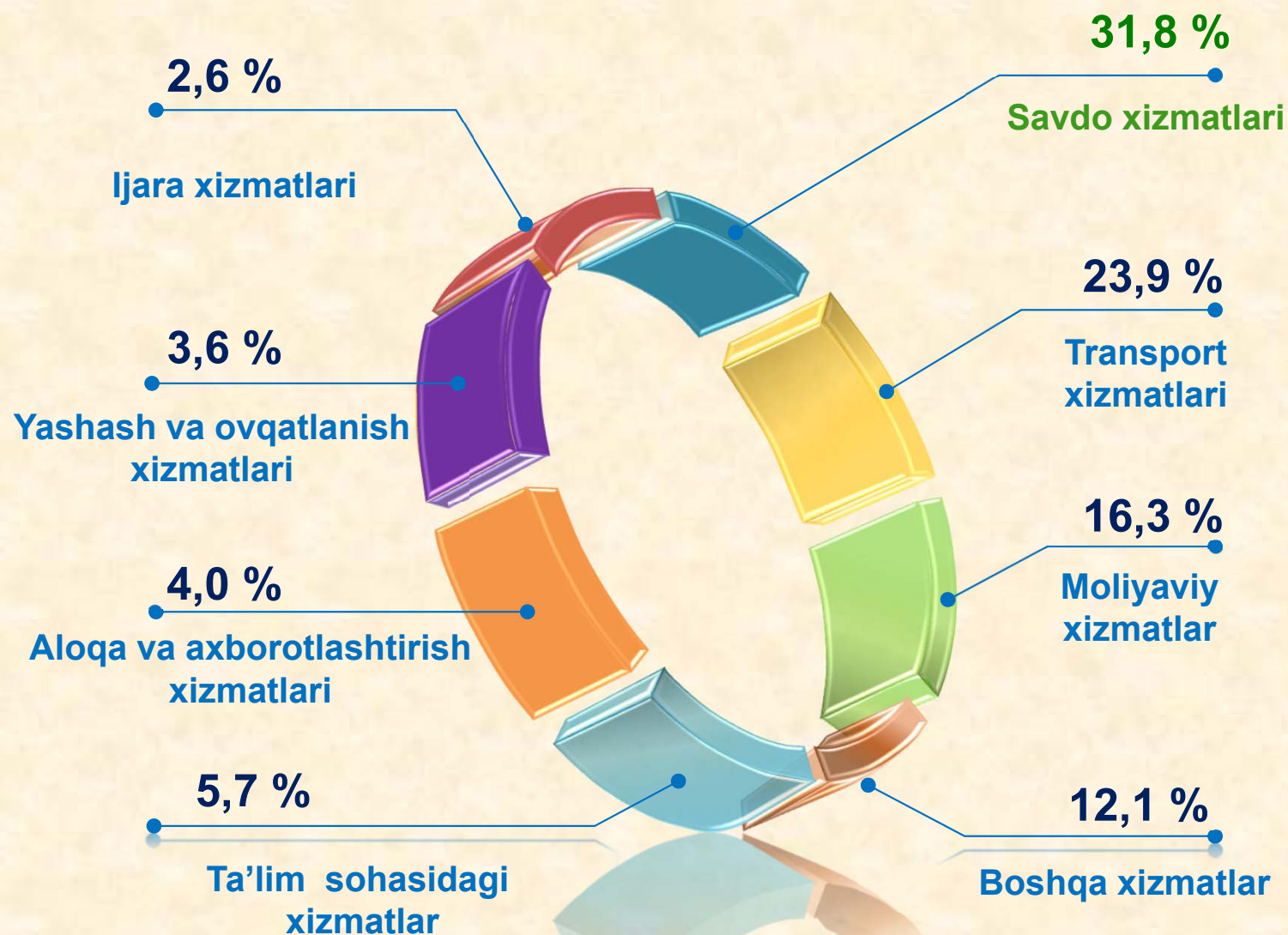
**2021- yil yanvar-dekabr**

<b>Iqtisodiy faoliyat turlari bo'yicha ishlab chiqarilgan xizmatlarning asosiy ko'rsatkichlari (2021- yil yanvar-dekabr oylarida)</b>	<b>Hajmi, mlrd. so'm</b>	<b>2020- yilga nisbatan o'sish sur'ati, % da</b>
<b>Xizmatlar - jami</b>	<b>12 722,2</b>	<b>119,4</b>
shu jumladan:		
Aloqa va axborotlashtirish xizmatlari	504,8	118,5
Moliyaviy xizmatlar	2 074,8	124,8
Transport xizmatlari	3 034,6	123,3
shu jumladan: avtotransport xizmatlari	2 725,6	115,9
Yashash va ovqatlanish xizmatlari	462,1	107,8
Savdo xizmatlari	4 047,8	109,3
Ko'chmas mulk bilan bog'liq xizmatlar	286,7	126,2
Ta'lim sohasidagi xizmatlar	720,0	132,4
Sog'liqni saqlash sohasidagi xizmatlar	237,8	136,8
Ijara xizmatlari	333,7	137,7
Kompyuter va maishiy tovarlarni ta'mirlash bo'yicha xizmatlar	262,3	123,8
Shaxsiy xizmatlar	268,9	128,1
Me'morchilik, muhandislik izlanishlari, texnik sinovlar va tahlil sohasidagi xizmatlar	118,2	108,0
Boshqa xizmatlar	370,5	138,3

*Dastlabki ma'lumotlar*

*2021- yil yanvar-dekabr*

**Iqtisodiy faoliyat turlari bo'yicha xizmatlarning tarkibi, % da**




Iqtisodiy faoliyat turlari bo'yicha ko'rsatilgan bozor xizmatlari tarkibida eng katta ulushni savdo xizmatlari egallaydi. 2021- yil yanvar-dekabr oylarida bu xizmatlarning ulushi **31,8 %** ni tashkil etdi. Shu bilan birga, yuqori ko'rsatkichlar transport (**23,9 %**), moliyaviy xizmatlar (**16,3 %**), shuningdek, ta'lim sohasidagi xizmatlari (**5,7 %**) bo'yicha qayd etildi.

**Dastlabki ma'lumotlar**

**2021- yil yanvar-dekabr**

Me'morchilik sohasidagi xizmatlar hajmida biroz o'sish qayd etilib, ularning ulushi **0,9 %** ga yetdi.

**Taqqoslash uchun:** 2020- yilda savdo xizmatlari umumiy hajmning **34,1 %** ini tashkil etgan. 2020- yilning shu davrida me'morchilik sohasidagi xizmatlarning ulushi ham eng kichik ko'rsatgichga ega bo'lgan – **1,0 %**.



Jamiyatning rivojlanishi hamda ishlab chiqarish kuchlarining o'sishi bilan, xizmatlar sohasining muayyan rivojlanishi yuz beradi.

Hozirda bu sohada ish bilan bandlikning oshishi, mehnatni texnik jihozlanishining o'sishi va ilg'or texnologiyalarning joriy etilishi kuzatilmoqda.

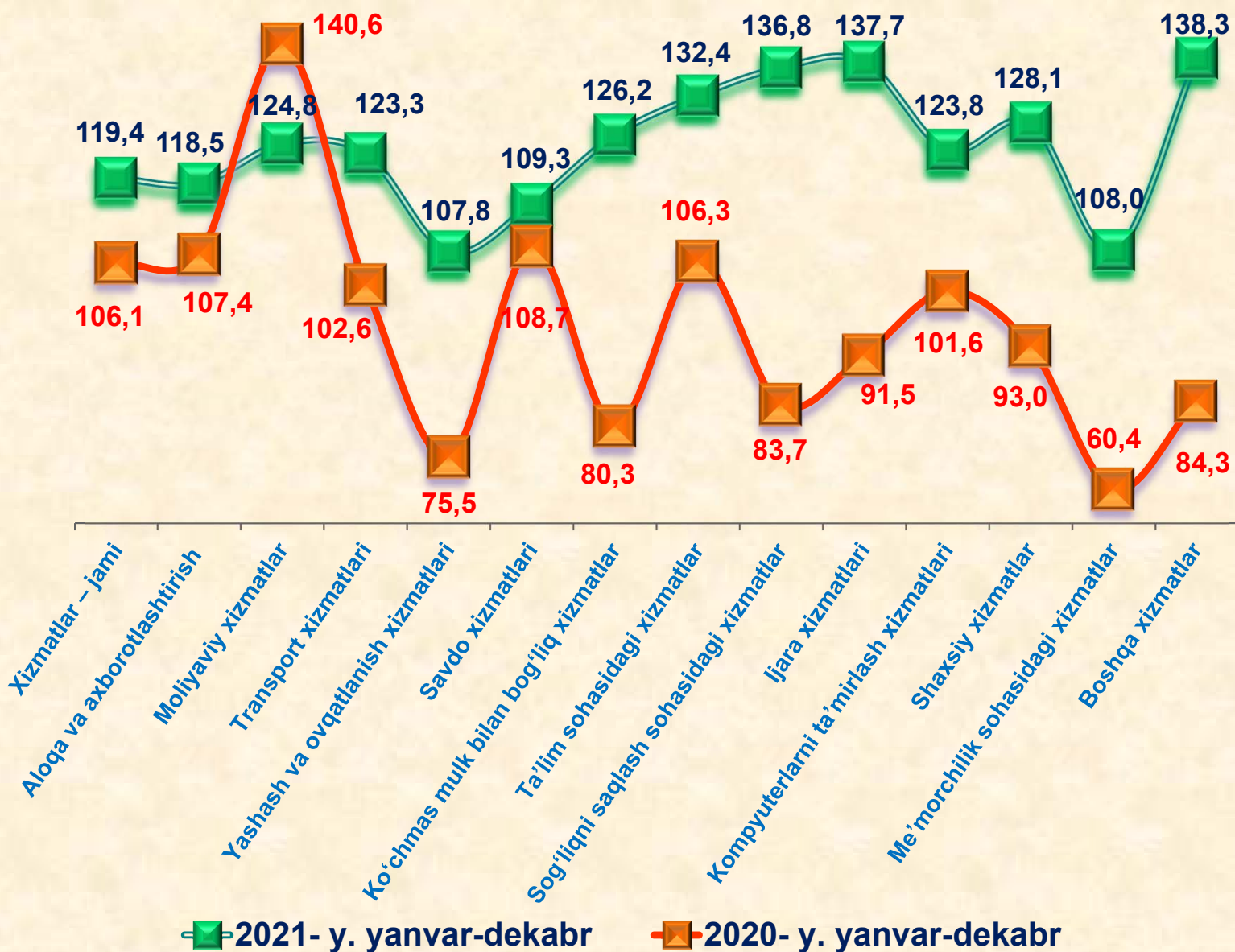
2021- yil yanvar-dekabr oylarida yuqori o'sish boshqa xizmatlarda (**38,3 %**), ijara xizmatlarida (**37,7 %**), sog'liqni saqlash (**36,8 %**), ta'lim xizmatlari (**32,4 %**), shaxsiy xizmatlarda (**28,1 %**), ko'chmas mulk bilan bog'liq xizmatlar (**26,2 %**), moliya sohasidagi xizmatlarda (**24,8 %**) hamda kompyuterlarni ta'mirlash xizmatlarida (**23,8 %**) qayd etildi.

Ko'rsatilgan bozor xizmatlari hajmining biroz o'sishi yashash va ovqatlanish xizmatlarida (**7,8 %**) qayd etildi.

**Dastlabki ma'lumotlar**

**2021- yil yanvar-dekabr**

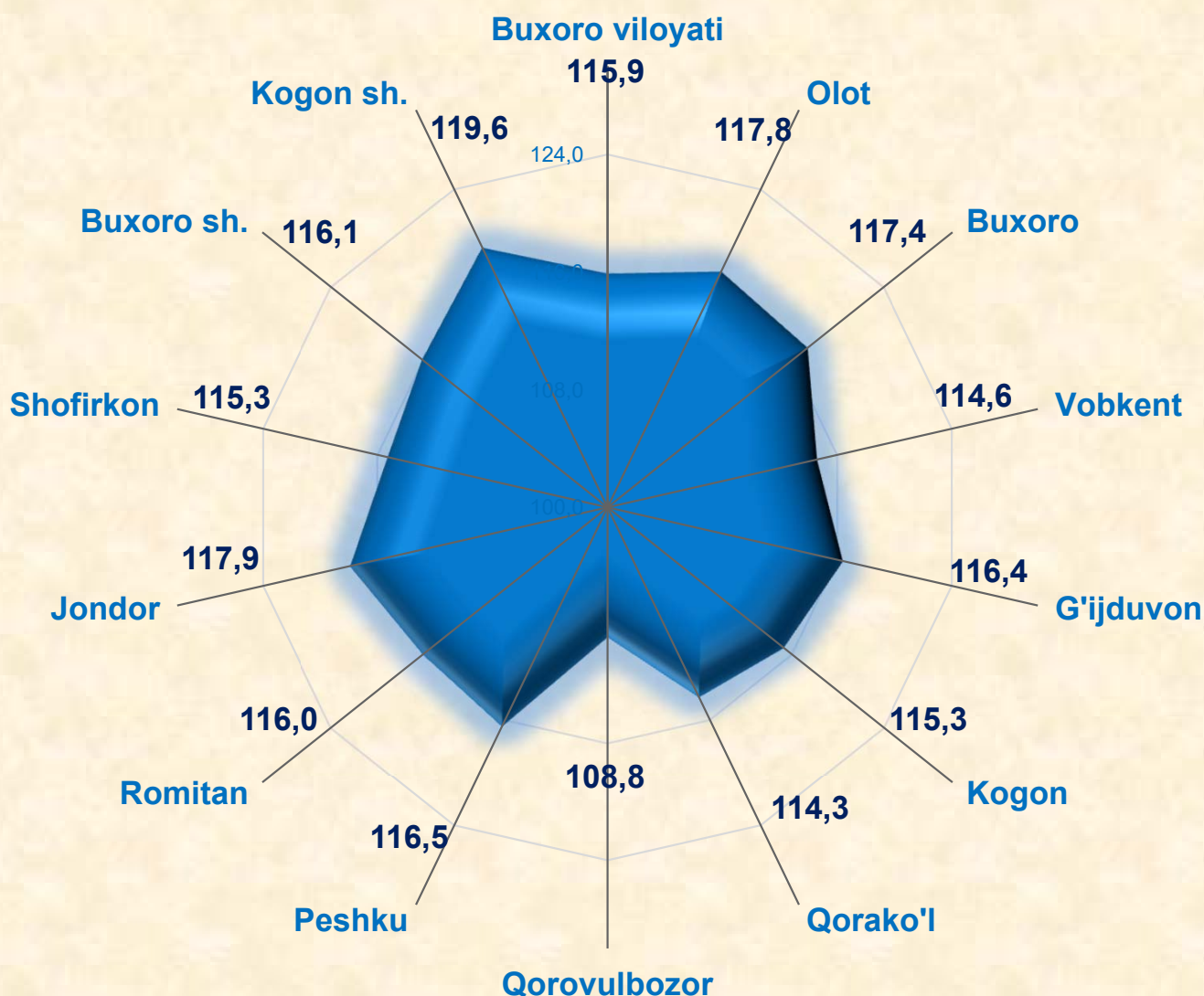
**Iqtisodiy faoliyat turlari bo'yicha ko'rsatilgan bozor  
xizmatlarining o'sish sur'atlarini taqqoslash, % da**



**Taqqoslash uchun:** 2020- yilning yanvar-dekabr oylarida moliyaviy xizmatlarda yuqori o'sish sur'atlari qayd etilgan – **140,6** %. Me'morchilik sohasidagi xizmatlarida keskin pasayish kuzatilgan – **39,6** %.



**Avtomobil transporti xizmatlarining o'sish sur'ati, % da  
(2021- yil yanvar-dekabr oylarida)**



2021- yilning yanvar-dekabr oylarida avtomobil transporti xizmatlarining yuqori o'sishiga Kogon (**19,6 %**), Buxoro (**16,1 %**) shaharlarida, Jondor (**17,9 %**), Olot (**17,8 %**) va Buxoro (**17,4 %**) tumanlarida erishildi. Ushbu sohadagi xizmatlar hajmining biroz o'sish sur'ati Qorovulbozor tumanida (**108,8 %**) qayd etildi.


Info

**Savdo** bu – tovarlarning aylanishini, ularning ishlab chiqarish sohasidan iste'mol sohasiga o'tishini ta'minlaydigan iqtisodiyot sohasidir. Ma'lum bir davlat ichida savdo tovarlarini iste'molchiga yetkazib berishdek zarur vazifasini bajaradi. U ulgurji va chakana savdoga bo'linadi.

2021- yilning yanvar-dekabr oylarida, ko'rsatilgan bozor xizmatlari umumiy hajmida savdo xizmatlarining ulushi **31,8 %** ni tashkil etib, bu **4 047,8** mlrd. so'mga to'g'ri keldi.

**Taqqoslash uchun:** 2020- yilning yanvar-dekabr oylarida ularning hajmi **3 353,0** mlrd. so'mga yoki umumiy hajmning **34,1 %** iga to'g'ri kelgan.

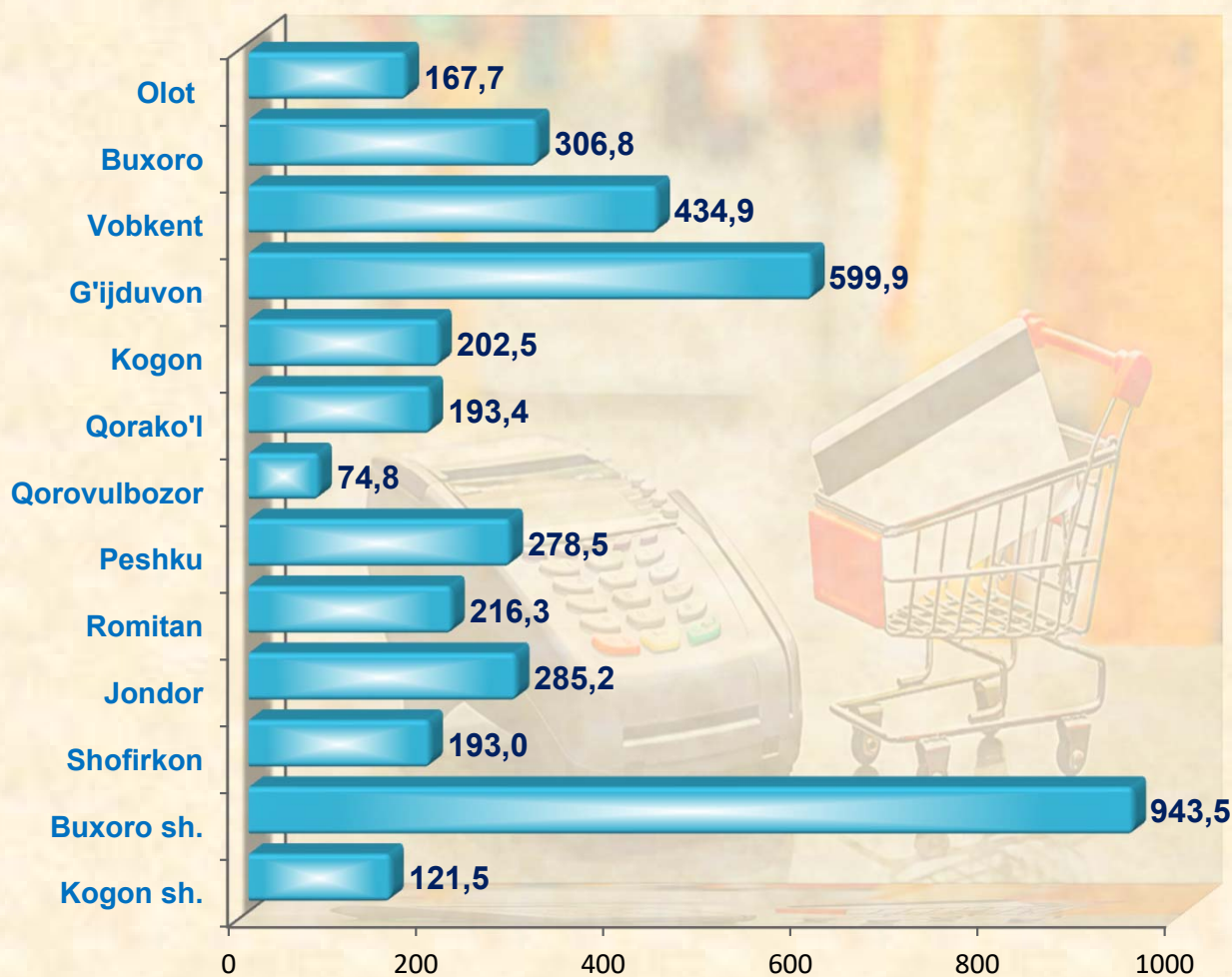
### Savdo xizmatlari



*Dastlabki ma'lumotlar*

*2021- yil yanvar-dekabr*

**Shahar va tumanlar kesimida savdo xizmatlarining hajmi, mlrd. so'mda**  
*(2021- yilning yanvar-dekabr oylarida)*



2021- yil yanvar-dekabr oylarida savdo xizmatlarining eng katta hajmi Buxoro shahrida qayd etilgan – **943,5** mlrd. so'm.

Shu bilan birga, shahar va tumanlar orasida G'ijduvon (**599,9** mlrd. so'm), Vobkent (**434,9** mlrd. so'm), Buxoro (**306,8** mlrd. so'm), Jondor (**285,2** mlrd. so'm), Peshku (**278,5** mlrd. so'm), Romitan (**216,3** mlrd. so'm) va Kogon (**202,5** mlrd. so'm) tumanlari yetakchilik qilmoqda.

**Dastlabki ma'lumotlar**

**2021- yil yanvar-dekabr**

2021- yilning o'tgan davrida chakana savdoning ulushi umumiy savdo xizmatlari hajmining qariyb to'rt dan uch qismini, aniqrog'i, **73,3 %** ni tashkil etdi.

2021- yilning yanvar-dekabr oylarida ulgurji savdo xizmatlari ulushi (avtomobil va mototsikl savdosidan tashqari) **19,6 %** ga yetdi. Savdo xizmatlari tarkibida eng kam hajmni avtomobil va mototsikllar ulgurji va chakana savdosi (shu jumladan, ularni ta'mirlash) bo'yicha xizmatlar ulushi (**7,1 %**) tashkil etdi.

**Savdo xizmatlarining tarkibi**

*(2021- yilning yanvar-dekabr oylarida)*



**Taqqoslash uchun:** 2020- yil yanvar-dekabr oylarida chakana savdo ulushi **73,8 %** ga yetdi.

*Dastlabki ma'lumotlar*

*2021- yil yanvar-dekabr*



**Moliyaviy xizmatlar hajmi** – moliyaviy vositachilik hisobidan olingan foizli daromadlar hajmi (xizmatlar uchun belgilangan to'lovlar miqdorida), shuningdek, moliya muassasasi tomonidan ssuda berish yoki depozitni saqlash bo'yicha xizmatlari uchun to'lanadigan haq hisobiga ko'ra olinadi.

**Moliyaviy xizmatlar**  
*(2021- yil yanvar-dekabr oylarida)*

2021- yil yanvar-dekabr oylarida moliyaviy xizmatlar hajmi **2 074,8** mlrd. so'mni tashkil etdi.

**Taqqoslash uchun:** 2020- yil yanvar-dekabr oylarida ularning hajmi **1 633,5** mlrd. so'mga teng bo'lgan.



2021- yilning o'tgan davrida ularning umumiy xizmatlar hajmidagi ulushi **16,3** % ni tashkil etdi.

**Taqqoslash uchun:** 2020- yilning yanvar- dekabr oylarida ularning ulushi **16,6** % ni tashkil etgan.

O'tgan yilning shu davriga nisbatan moliyaviy xizmatlar hajmining **441,3** mlrd. so'mga ko'payishi kuzatildi.

2021- yilning yanvar-dekabr oylarida moliyaviy xizmatlarning o'sishi **24,8** % ni tashkil etdi.

**Taqqoslash uchun:** 2020- yilning yanvar-dekabr oylarida ularning o'sish sur'ati **140,6** % ni tashkil etgan.

**Dastlabki ma'lumotlar**

**2021- yil yanvar-dekabr**

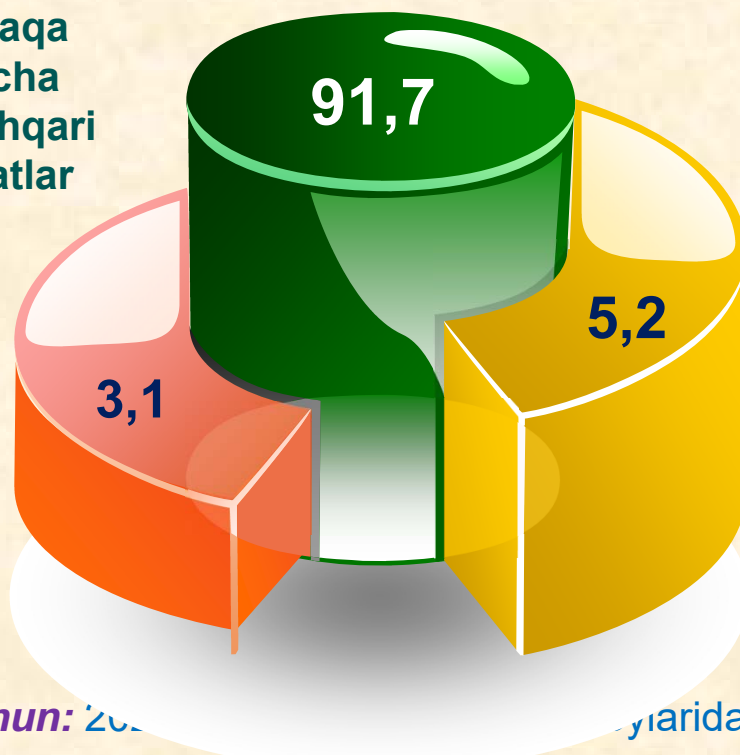
Moliyaviy xizmatlar umumiy hajmida sug'urta va nafaqa ta'minoti bo'yicha xizmatlardan tashqari moliyaviy xizmatlarning ulushi **91,7 %** ni tashkil etdi.

2021- yilning yanvar-dekabr oylari yakuniga ko'ra, sug'urta xizmatlarining ulushi **5,2 %** oralig'ida qayd etildi.

Moliyaviy va sug'urtalash xizmatlariga nisbatan yordamchi xizmatlarning ulushi umumiy hajmning **3,1 %** ini tashkil etdi.

**Moliyaviy xizmatlar tarkibi  
(2021- yil yanvar-dekabr oylarida)**

**Sug'urta va nafaqa  
ta'minoti bo'yicha  
xizmatlardan tashqari  
moliyaviy xizmatlar**



**Sug'urta  
bo'yicha  
xizmatlar**

**Yordamchi  
moliyaviy  
faoliyat**

**Taqqoslash uchun:** 2020- yil yanvar-dekabr oylarida moliyaviy xizmatlar umumiy hajmining **92,5 %** ini sug'urta va nafaqa ta'minoti bo'yicha xizmatlardan tashqari moliyaviy xizmatlar tashkil etgan.

Sug'urta xizmatlarining ulushi **5,2 %** ga to'g'ri kelgan. Moliyaviy va sug'urtalashga tegishli yordamchi xizmatlar – **2,3 %**.

**Dastlabki ma'lumotlar**

**2021- yil yanvar-dekabr**

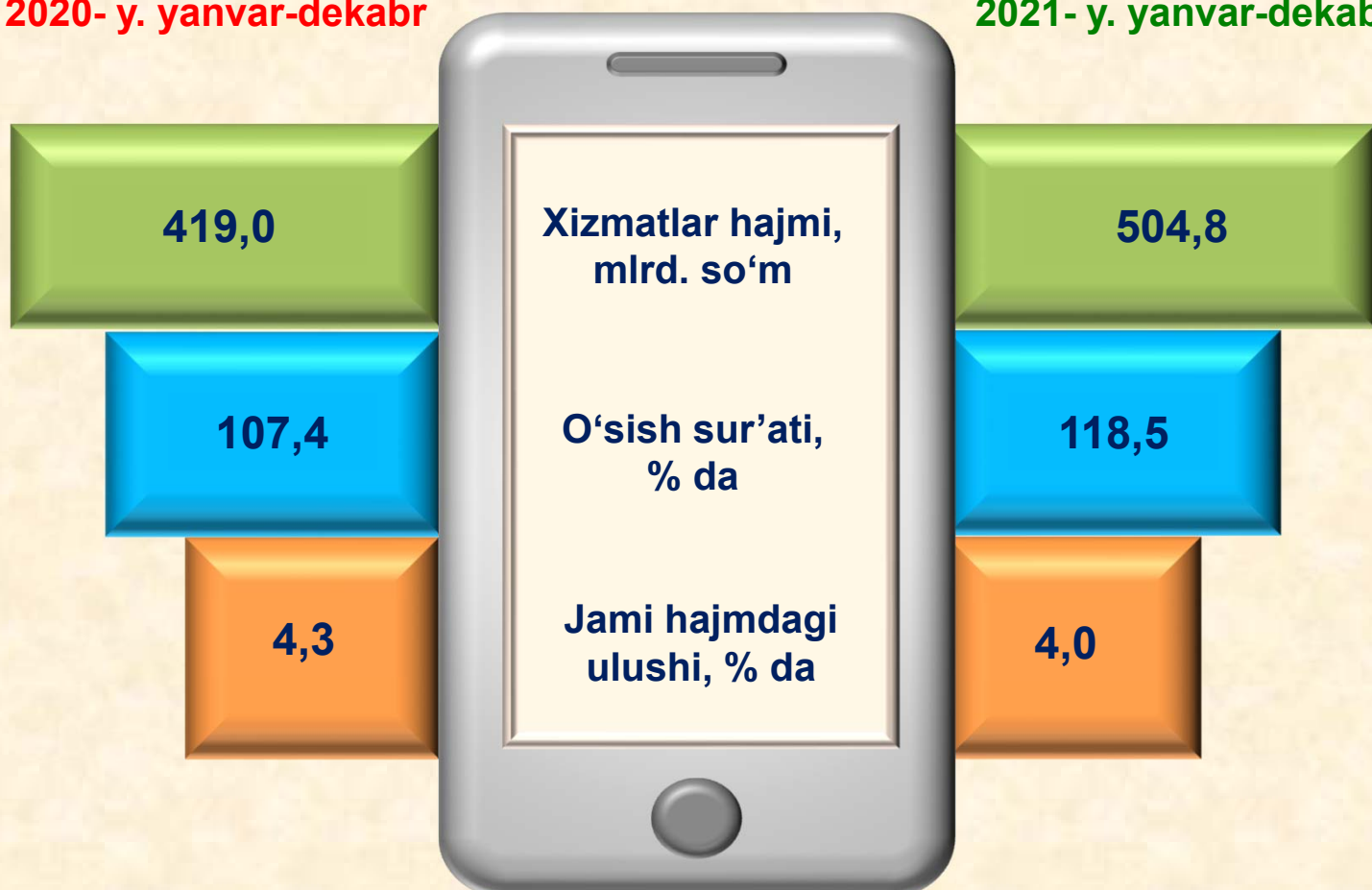


Axborot texnologiyalarining rivojlanish va foydalanish darajalari, shuningdek, ularni ta'minlaydigan telekommunikatsiya infratuzilmasi iqtisodiy taraqqiyotning muhim omillariga aylanib, barqaror rivojlanish va mamlakatning jahon iqtisodiyotiga integratsiyalashuvi samaradorligini ta'minlaydi.

**Aloqa va axborotlashtirish xizmatlari**

**2020- y. yanvar-dekabr**

**2021- y. yanvar-dekabr**




## Dastlabki ma'lumotlar

## 2021- yil yanvar-dekabr

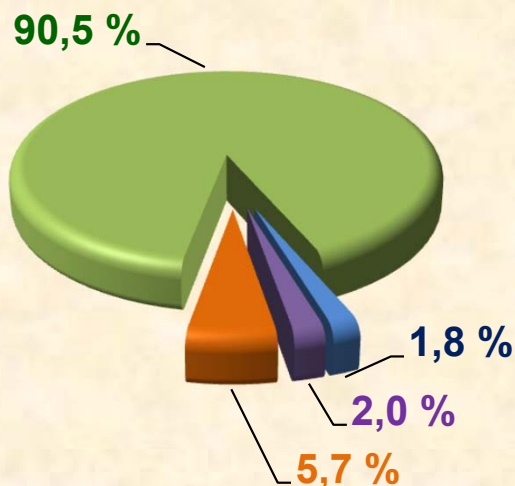
Aloqa va axborotlashtirish xizmatlari hajmida eng katta ulushni telekommunikatsiya xizmatlari (simli va mobil aloqa xizmatlari, Internet tarmog'i, yo'ldoshi aloqa xizmatlari va boshqalar) egalladi. 2021- yil yanvar-dekabr oylarida ularning ulushi **90,5 %** ni tashkil etdi.

### Aloqa va axborotlashtirish xizmatlarining tarkibi, % da

#### 2020-y. yanvar-dekabr



#### 2021-y. yanvar-dekabr



 **Telekommunikatsiya xizmatlari**

 **Boshqa aloqa va axborotlashtirish xizmatlari**

 **Kompyuter dasturlashtirish xizmatlari**

 **Noshirlik xizmatlari**

**Taqqoslash uchun:** 2020- yilning yanvar-dekabr oylarida telekommunikatsiya xizmatlarining ulushi **93,6 %** ni tashkil etgan.



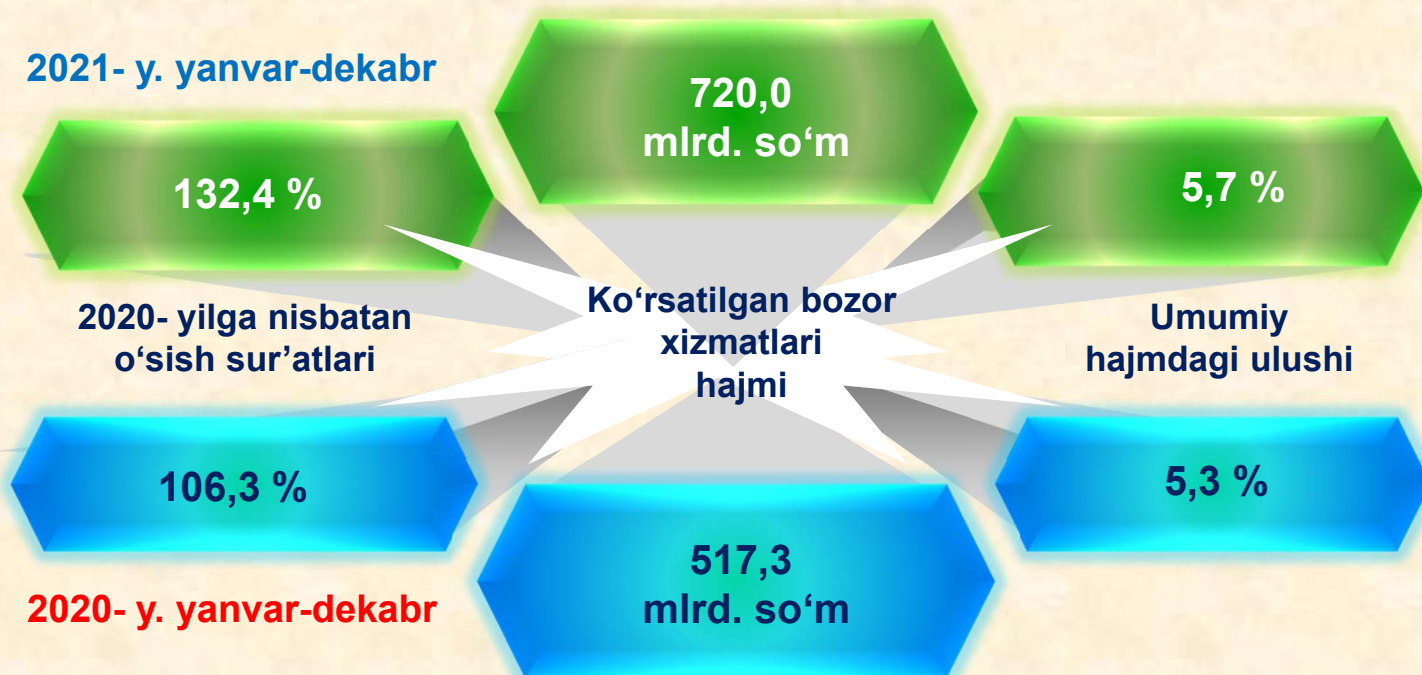
Dastlabki ma'lumotlar

2021- yil yanvar-dekabr



2017-2021- yillarga mo'ljallangan Harakatlar strategiyasining ustuvor yo'nalishlaridan biri bo'lib hisoblangan **ta'lim va fan sohasini** rivojlantirish – uzluksiz ta'lim tizimini yanada takomillashtirish, sifatli ta'lim xizmatlari imkoniyatlarini oshirish, mehnat bozorining zamonaviy ehtiyojlariga mos yuqori malakali kadrlar tayyorlash siyosatini davom ettirishdir.

Ta'lim sohasidagi xizmatlar



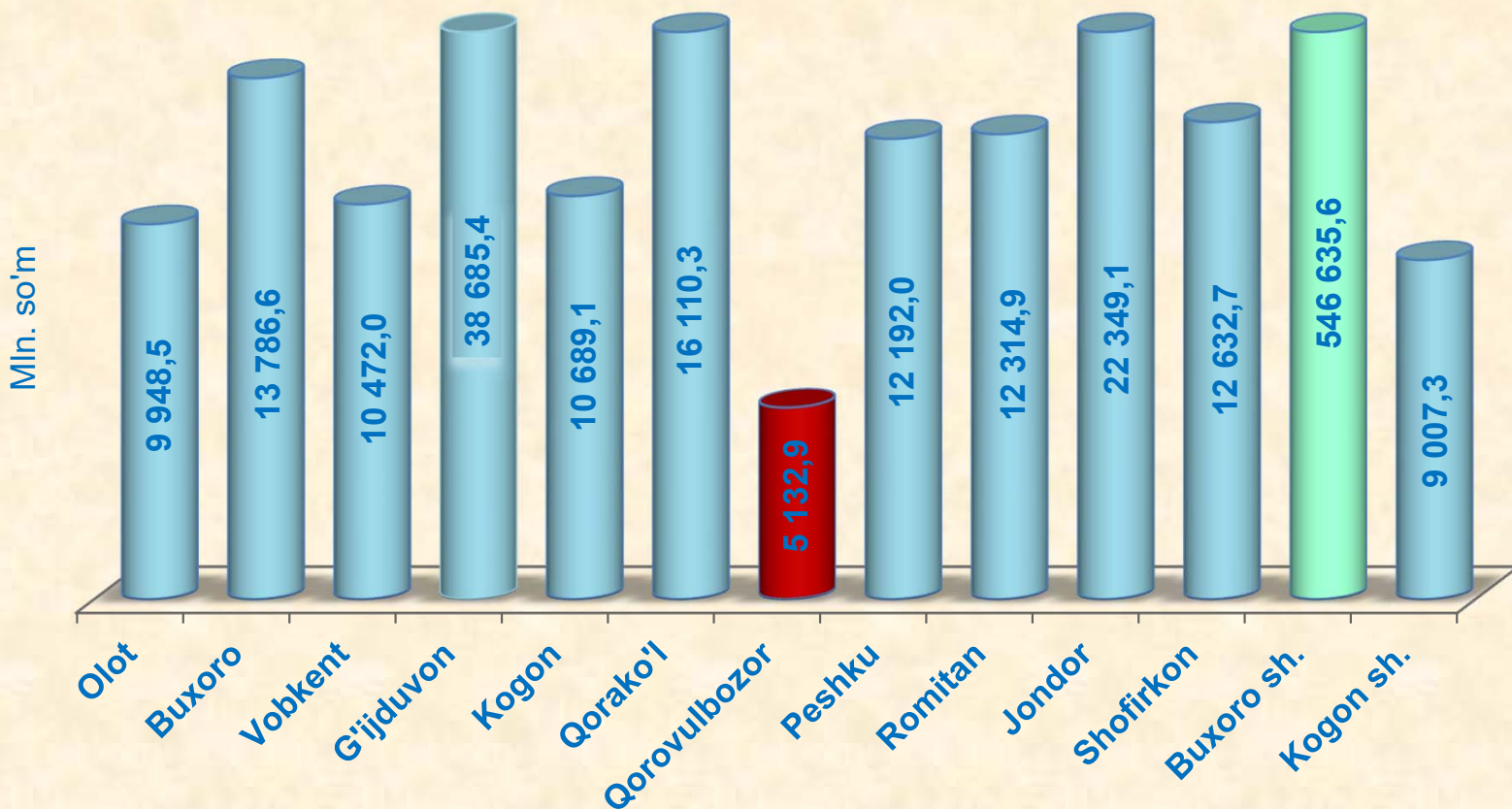
2021- yilning yanvar-dekabr oylarida ta'lim sohasidagi xizmatlar hajmi **720,0** mlrd. so'mga yetdi yoki bozor xizmatlari umumiy hajmining **5,7 %** ini tashkil etdi. 2020- yilning yanvar-dekabr oylariga nisbatan o'sish sur'ati **132,4 %** ni tashkil etdi.

**Dastlabki ma'lumotlar**

**2021- yil yanvar-dekabr**

2021- yil yanvar-dekabr oylarida ta'lim sohasidagi xizmatlarning eng yuqori hajmi G'ijduvon (**38 685,4** mln. so'm), Jondor (**22 349,1** mln. so'm), Qorako'l (**16 110,3** mln. so'm), Buxoro (**13 786,6** mln. so'm), Shofirkon (**12 632,7** mln. so'm) va Romitan (**12 314,9** mln. so'm) tumanlari hamda Buxoro shahrida (**546 635,6** mln. so'm) qayd etildi.

**Shahar va tumanlar kesimida ta'lim sohasidagi xizmatlar hajmi, mln. so'm  
(2021- yil yanvar-dekabr oylarida)**



**Taqqoslash uchun:** 2020- yilda Buxoro shahri bo'yicha ta'lim sohasidagi xizmatlar hajmi **419 051,0** mln. so'mga teng bo'lgan.




**Sog'liqni saqlash sohasidagi xizmatlar hajmi** bu – sog'liqni saqlash muassasalari, shuningdek, stomatologiya, fizioterapiya va gomeopatiya poliklinikalari, kosmetologiya klinikalari, giyohvand moddalarni iste'mol qiluvchilarni davolash ambulatoriyalari, laboratoriya, sanitariya va epidemiyaga qarshi profilaktika muassasalari tomonidan turli xil tibbiy yordam hamda tibbiyot xizmatlari uchun ko'rsatilgan bozor xizmatlarining qiymati hisoblanadi.

**Sog'liqni saqlash sohasidagi xizmatlar**

**2020- y.  
yanvar-dekabr**

**2021- y.  
yanvar-dekabr**



**Xizmatlar hajmi, mlrd. so'm**

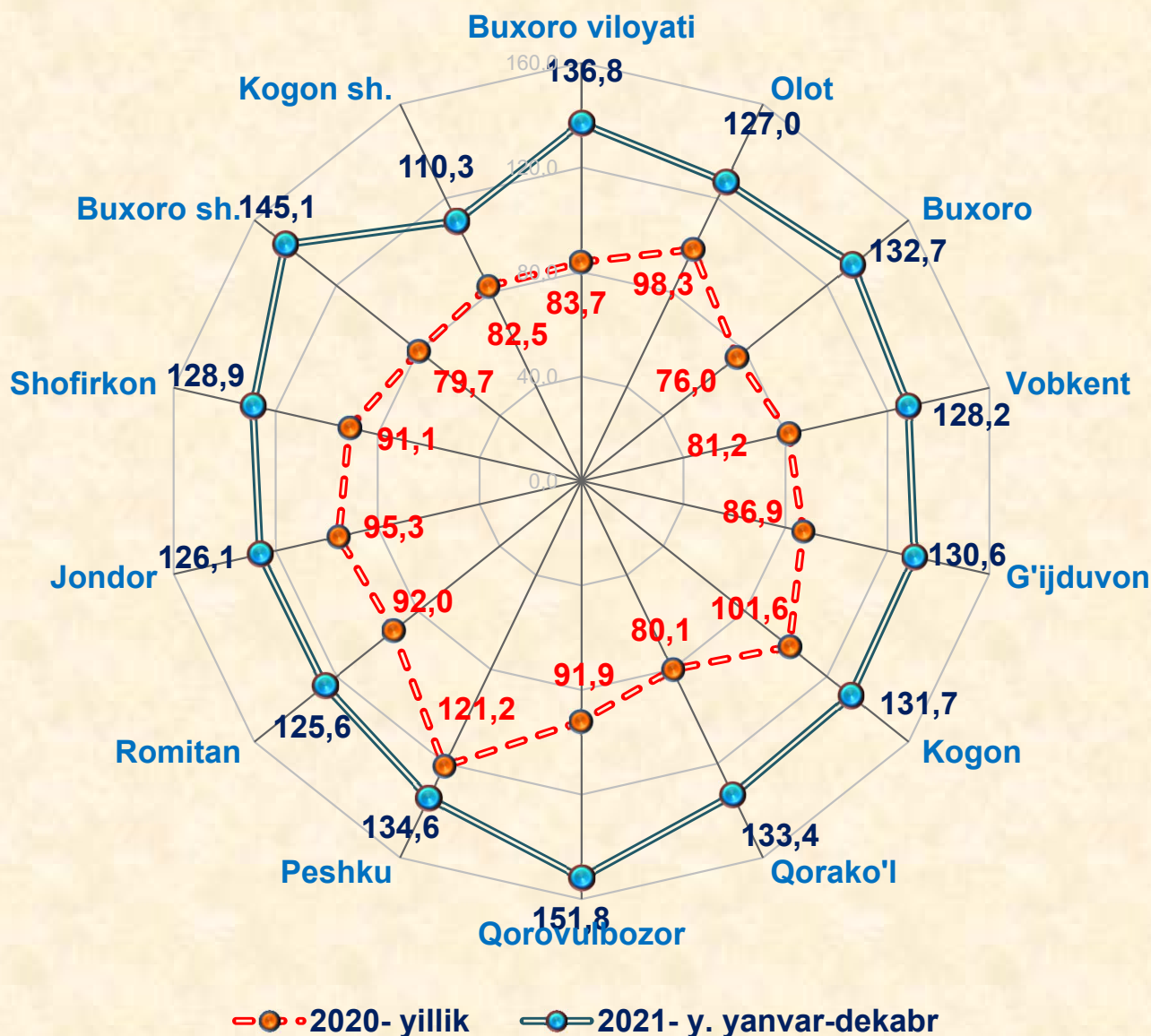
**Xizmatlar jami hajmidagi ulushi, % da**

**O'sish sur'ati, % da**

Dastlabki ma'lumotlar

2021- yil yanvar-dekabr

Shahar va tumanlar kesimida sog'liqni saqlash sohasidagi xizmatlarning o'sish sur'atlarini taqqoslash, % da



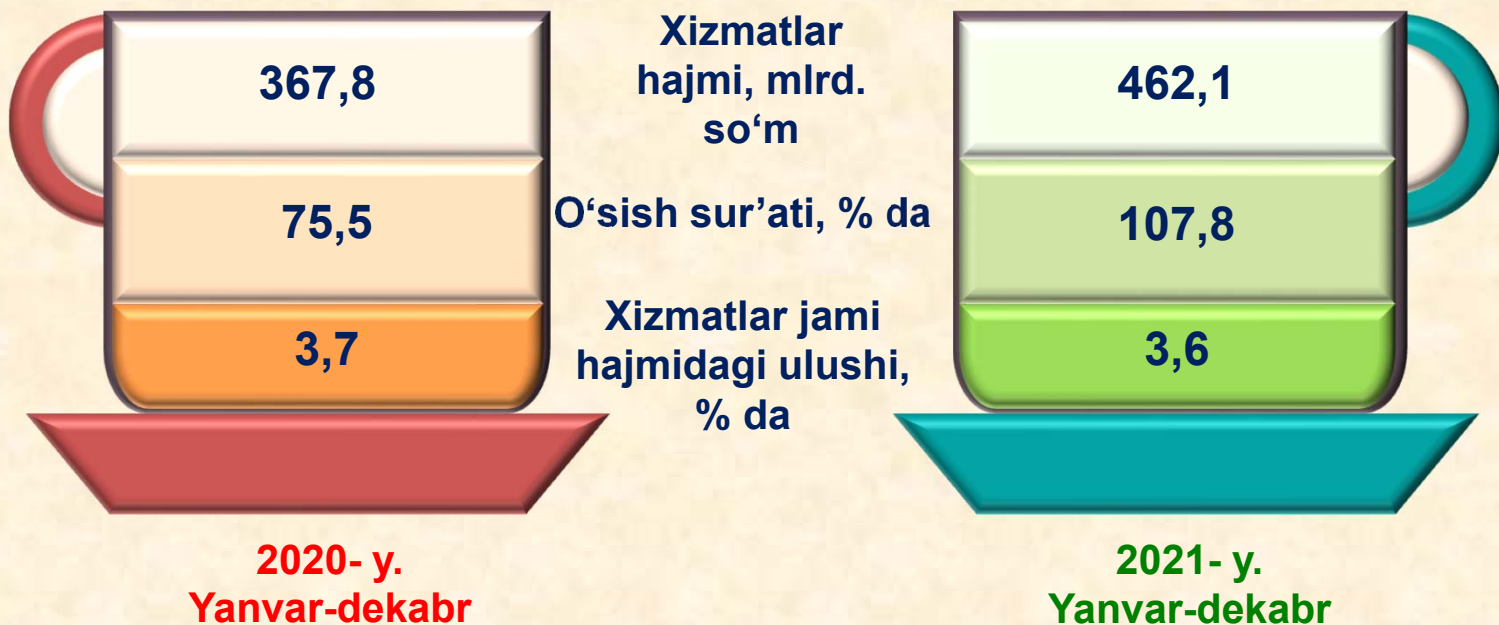
2021- yilning yanvar-dekabr oylarida sog'liqni saqlash sohasida xizmatlarning yuqori o'sishi Qorovulbozor tumanida **51,8 %** ni tashkil etdi. Nisbatan past o'sish sur'ati Kogon shahrida kuzatildi – **110,3 %**.



**Oziq-ovqat va ichimliklar bilan ta'minlash bo'yicha xizmatlar** – oziq-ovqat mahsulotlari va ichimliklar yetkazib berish bo'yicha qo'yilgan ustamadan tashqari, ovqat tayyorlashda ishlatilgan va qayta ishlanmagan holda sotilgan mahsulotlar qiymatini o'z ichiga oluvchi aylanma qiymatdir.

**Yashash bo'yicha xizmatlar** hajmi – qisqa muddatli turar joy bilan ta'minlash bo'yicha ko'rsatilgan xizmatlar (mehmonxonalar, otellar, motellar va boshqa turar joylar) qiymatini o'z ichiga oladi.

**Yashash va ovqatlanish bo'yicha xizmatlar**



**Dastlabki ma'lumotlar**

**2021- yil yanvar-dekabr**

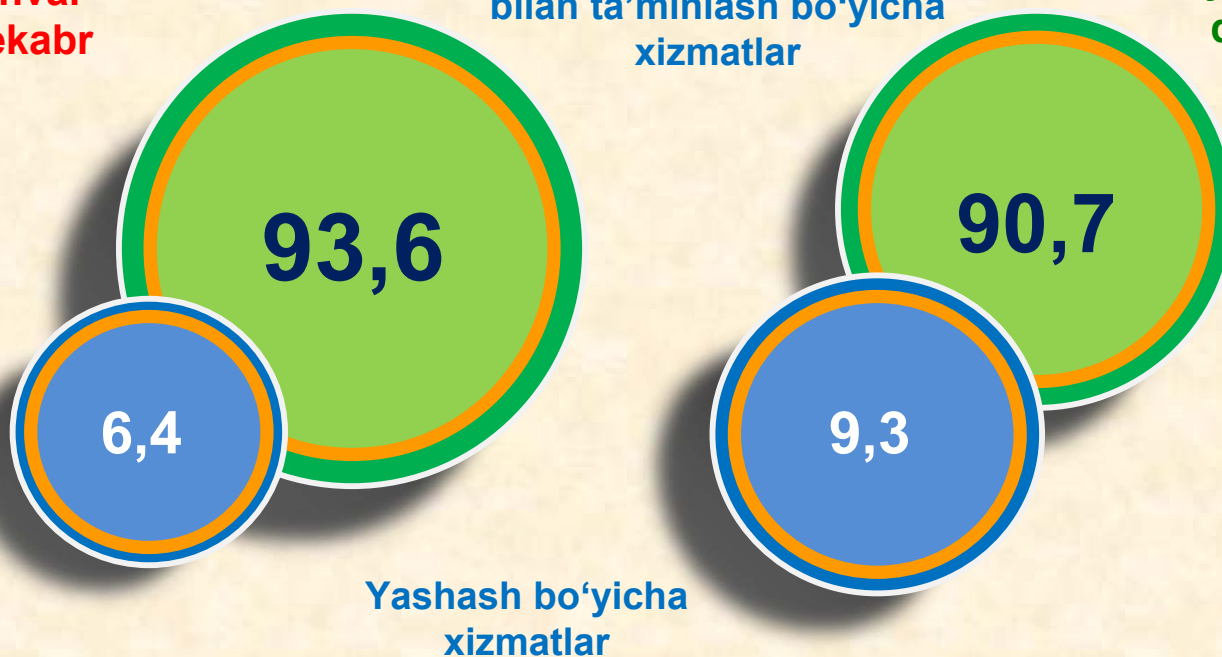
2020-yil yanvar-dekabr oylariga nisbatan yashash va ovqatlanish bo'yicha xizmatlar hajmi ko'rib chiqilayotgan davrda **94,3** mlrd. so'mga ko'paydi.

**Yashash va ovqatlanish bo'yicha xizmatlar tarkibi, % da**

**2020- y.  
yanvar-  
dekabr**

**Oziq-ovqat va ichimliklar  
bilan ta'minlash bo'yicha  
xizmatlar**

**2021- y.  
yanvar-  
dekabr**



2021- yil yanvar-dekabr oylarida yashash va ovqatlanish bo'yicha xizmatlarning umumiy hajmida oziq-ovqat va ichimliklar bilan ta'minlash bo'yicha xizmatlarning ulushi **90,7** % bilan ustunlik qildi.

**Taqqoslash uchun:** 2020- yil yanvar-dekabr oylarida ushbu xizmat turlarining ulushi **93,6** % ni tashkil etgan.

**Dastlabki ma'lumotlar**

**2021- yil yanvar-dekabr**

Shahar va tumanlar bo'yicha ko'rsatilgan xizmatlarning asosiy ko'rsatkichlari (2021- yil yanvar-dekabr oylarida)	Hajmi, mlrd. so'm	O'sish sur'ati, % da	
		2021- y.	2020- y.
<b>Buxoro viloyati*</b>	<b>12 722,2</b>	<b>119,4</b>	<b>106,1</b>
Olot	471,3	116,1	104,5
Buxoro	731,7	117,7	106,9
Vobkent	798,1	164,7	92,9
G'ijduvon	1 647,6	117,0	103,1
Kogon	439,0	128,4	100,8
Qorako'l	552,7	116,4	101,4
Qorovulbozor	239,1	112,3	116,9
Peshku	682,3	115,1	111,5
Romitan	661,2	118,1	101,2
Jondor	753,9	116,4	124,1
Shofirkon	540,7	114,1	100,1
shaharlar:			
Buxoro sh.	4 745,2	117,3	108,3
Kogon sh.	459,4	119,5	100,7

*\*) shahar va tumanlar bo'yicha taqsimlanmagan hajmlarni inobatga olgan holda*

## Dastlabki ma'lumotlar

2021- yil yanvar-dekabr

Info

Zamonaviy O'zbekistonning ijtimoiy-iqtisodiy rivojlanish istiqbollari, milliy va mahalliy manfaatlarni hisobga olgan holda, respublikaning har bir tuman va viloyatlarining barcha iqtisodiy resurslardan oqilona foydalanishiga bog'liqdir.

## Shahar va tumanlar kesimida ko'rsatilgan bozor xizmatlari tarkibi, % da (2021- yil yanvar-dekabr oylarida)



Xizmatlar sohasining eng past ko'rsatkichlari Qorovulbozor tumanida – **1,9 %** (2020- yilda – **2,0 %**) qayd etildi.



**Dastlabki ma'lumotlar**

**2021- yil yanvar-dekabr**



Xizmatlar sohasining rivojlanish darajasi aholining hududiy va ijtimoiy harakatchanligini, yangi xo'jalik hududlarini o'zlashtirish, ishlab chiqarish samaradorligini va moddiy mahsulotlar iste'molini oshirishni ta'minlaydi.

**Aholi jon boshiga ko'rsatilgan bozor xizmatlarining asosiy ko'rsatkichlari**

**Xizmatlar hajmi**

**Hajmning  
o'sishi**

**6 484,3  
ming so'm**

**1 398,8  
ming so'mga**



**117,8 %**

**O'sish sur'ati**

2021- yilning yanvar-dekabr oylarida aholi jon boshiga ko'rsatilgan bozor xizmatlari hajmi **6 484,3** ming so'mga yetdi.

2020- yilning yanvar-dekabr oylariga nisbatan o'sish sur'ati **117,8 %** ni tashkil etdi.

**Taqqoslash uchun:**  
2020- yilda aholi jon boshiga ko'rsatilgan xizmatlar hajmi **5 085,5** ming so'mni tashkil etgan.

2019- yilga nisbatan o'sish sur'ati **104,6 %** da qayd etilgan.

## Dastlabki ma'lumotlar

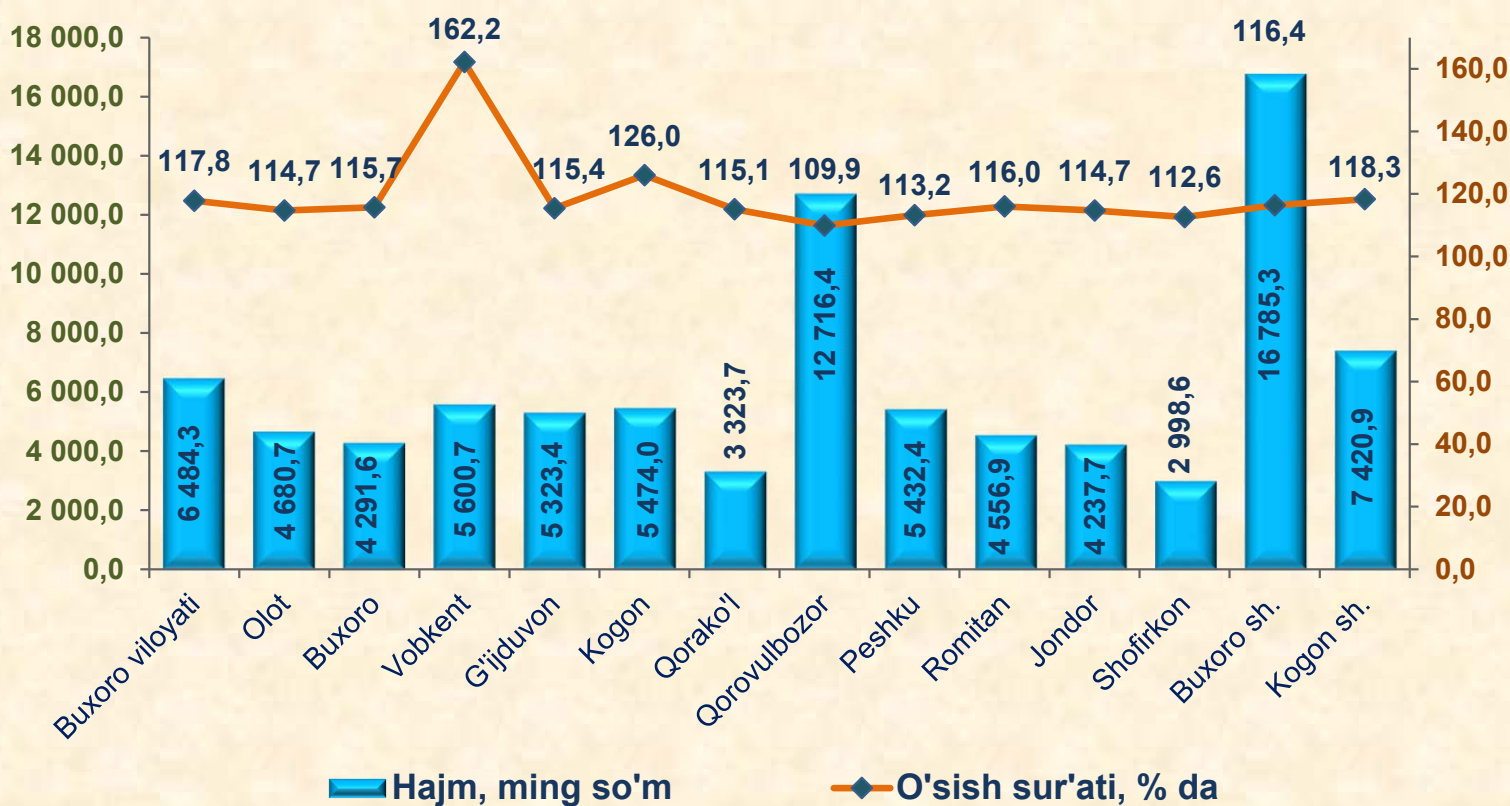
2021- yil yanvar-dekabr

Aholi jon boshiga ko'rsatiladigan bozor xizmatlari hajmining o'sishi har oyda kuzatilmoqda. 2021- yilning yanvar-dekabr oylari uchun ushbu ko'rsatkich shahar va tumanlar bo'yicha Buxoro shahrida **16 785,3** ming so'mdan Shofirkon tumanida **2 998,6** ming so'mgachani tashkil etdi.

Ushbu tumanda jon boshiga to'g'ri keladigan ko'rsatkichning pastligi u yerdagi aholi sonining ko'pligi bilan bog'liq.

Taqqoslash uchun: Qorovulbozor tumanida o'rtacha doimiy aholi soni nisbatan kam (2022- yil 1- yanvar holatiga ko'ra **18,8** ming kishi), ammo aholi jon boshiga ko'rsatiladigan bozor xizmatlari hajmi nisbatan yuqori. Kuzatilayotgan davr uchun ushbu ko'rsatkich **12 716,4** ming so'mni tashkil etdi.

### Aholi jon boshiga xizmatlar ishlab chiqarishning asosiy ko'rsatkichlari



**Dastlabki ma'lumotlar**

**2021- yil yanvar-dekabr**



**Xizmatlar sohasi** xalqaro korporatsiyalar, banklar, aviakompaniyalar, kompyuter markazlari, telekommunikatsiyalar, sug'urta, yuridik va konsalting firmalari, davlat va nodavlat tashkilotlar, shuningdek, notijorat tashkilotlarni qamrab oladi.

**2022- yilning 1- yanvar holatiga ko'ra, xizmatlar sohasida faoliyat ko'rsatayotgan korxonalar va tashkilotlar to'g'risida ma'lumot**  
*(fermer va dehqon xo'jaliklaridan tashqari)*

**Xizmatlar sohasida faoliyat ko'rsatayotgan korxonalar va tashkilotlar soni**

**20 134  
birlik**



**1 232  
birlikka  
o'sgan**

**2020- yilning mos davriga nisbatan ular sonining o'sishi**

**2020- yilning mos davriga nisbatan o'sish sur'ati**

**106,5 %**



**64,6 %**

**Ularning umumiy sonidagi ulushi**

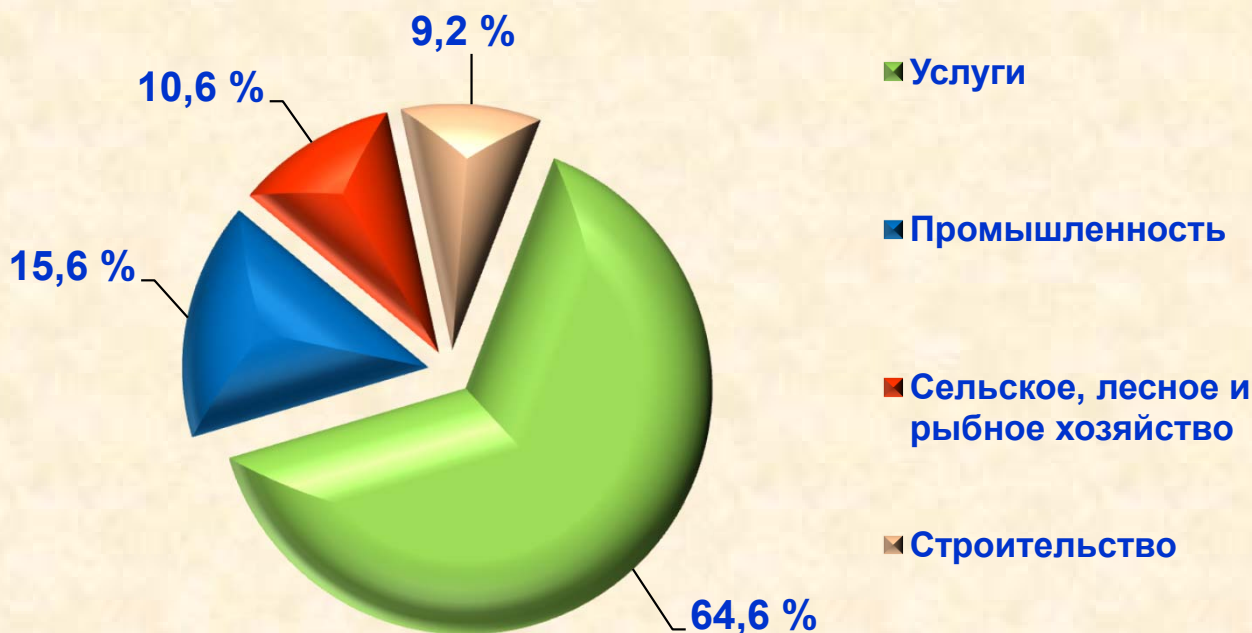


**Dastlabki ma'lumotlar**

**2021- yil yanvar-dekabr**

2022- yilning 1- yanvar holatiga ko'ra, xizmatlar sohasida faoliyat ko'rsatayotgan korxonalar va tashkilotlarning ulushi **64,6 %**, sanoat **15,6 %**, qishloq, o'rmon va baliqchilik xo'jaligi ulushi **10,6 %** ni tashkil etdi. Qurilish sohasining ulushi esa **9,2 %** ga to'g'ri keldi.

**2022- yilning 1- yanvar holatiga ko'ra, faoliyat ko'rsatayotgan korxonalar va tashkilotlarning tarkibi  
(fermer va dehqon xo'jaliklaridan tashqari)**



**Taqqoslash uchun:** 2021- yilning 1- yanvar holatiga ko'ra, xizmatlar sohasida faoliyat ko'rsatayotgan korxonalar va tashkilotlarning ulushi **60,6 %** ni, sanoat **17,5 %** ni, qishloq, o'rmon va baliqchilik xo'jaligi **11,7 %** ni, qurilish **10,2 %** ni tashkil etgan.

**Dastlabki ma'lumotlar**

**2021- yil yanvar-dekabr**

**2022- yilning 1- yanvar holatiga ko'ra, xizmatlar sohasida  
faoliyat ko'rsatayotgan korxonalar va tashkilotlarning  
iqtisodiy faoliyat turlari bo'yicha tarkibi, % da  
(fermer va dehqon xo'jaliklaridan tashqari)**

Xizmatlar sohasida faoliyat ko'rsatayotgan korxonalar va tashkilotlar tarkibida, savdo faoliyati bilan shug'ullanuvchi korxonalar va tashkilotlar yuqori ulushni egallaydi (**44,1 %**).

Yashash va ovqatlanish bo'yicha xizmat ko'rsatuvchi korxonalar va tashkilotlarning ulushi **12,1 %** ni tashkil etdi.

Xizmatlar sohasida faoliyat ko'rsatayotgan korxonalar va tashkilotlar tarkibida tashish va saqlash faoliyati bilan shug'ullanuvchi korxonalar va tashkilotlarning ulushi **8,7 %** ga yetdi.

Sog'liqni saqlash, shuningdek, ijtimoiy xizmatlar sohasida faoliyat ko'rsatayotgan korxonalar va tashkilotlarning ulushi **3,9 %** ni tashkil etdi.

Axborot va aloqa faoliyati bilan shug'ullanuvchi korxonalar va tashkilotlarning jami xizmatlar sohasida faoliyat ko'rsatayotgan korxonalar va tashkilotlar tarkibidagi ulushi **1,7 %** ga teng bo'ldi.



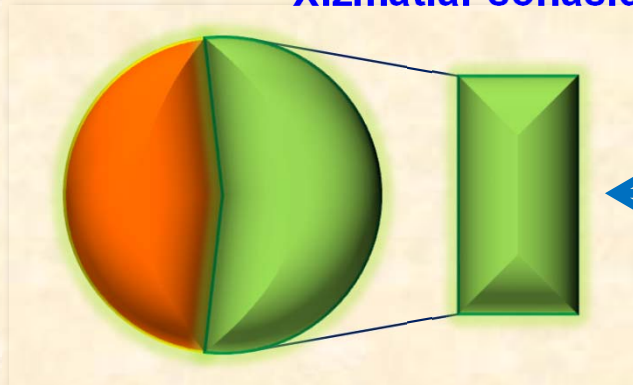
**Dastlabki ma'lumotlar**

**2021- yil yanvar-dekabr**



Kichik tadbirkorlik subyektlari milliy iqtisodiyotning ajralmas va muhim bo'lagiga aylanib, ko'plab iqtisodiy va ijtimoiy muammolarni hal qilish, xizmatlarni rivojlantirish, insonlarning farovon hayotini ta'minlash uchun yetakchi kuchga aylandi.

**Xizmatlar sohasida kichik tadbirkorlikning ulushi**



**66,2 %**

2021- yil yanvar-dekabr oylarida kichik tadbirkorlik subyektlari tomonidan ko'rsatilgan bozor xizmatlarining ulushi **66,2 %** ni tashkil etdi.

**2022- yilning 1- yanvar holatiga ko'ra, faoliyat ko'rsatayotgan korxonalar va tashkilotlarning umumiy sonida kichik tadbirkorlik subyektlarining ulushi  
(fermer va dehqon xo'jaliklaridan tashqari)**

2022- yilning 1- yanvar holatiga ko'ra, xizmatlar sohasida faoliyat ko'rsatayotgan korxonalar va tashkilotlar umumiy sonida kichik tadbirkorlik subyektlarining hissi **82,9 %** ga to'g'ri keldi.

**Xizmatlar sohasi statistikasi bo'limi  
Tel.: 65-223-79-41**

