


CHAKANA VA ULGURJI SAVDO TOVAR AYLANMASI

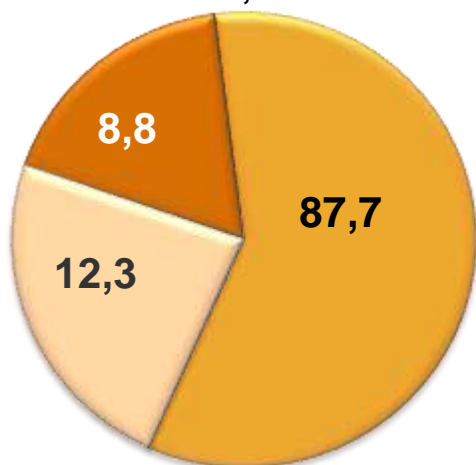


*2021- yil yanvar-iyun holatiga ko'ra
dastlabki ma'lumot*

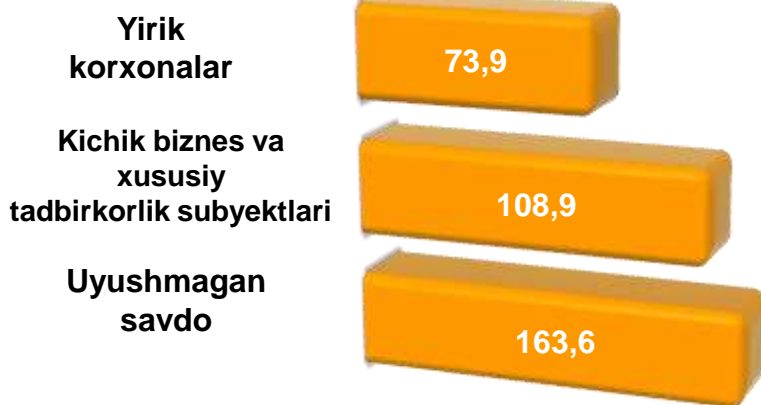


Viloyat bo'yicha 2021- yilning yanvar-iyun oyida chakana savdo tovar aylanmasi **5 925,2** mlrd. so'mni tashkil etib, 2020- yilga nisbatan **2,9** % ga ko'paydi. Shu jumladan, yirik korxonalarining tovar aylanmasi **731,2** mlrd. so'mni (o'zgarish sur'ati **73,9** %), kichik biznes va xususiy tadbirkorlik subyektlarining tovar aylanmasi **5 193,9** mlrd. so'mni (o'zgarish sur'ati **108,9**), shundan uyushmagan savdo tovar aylanmasi **521,3** mlrd. so'mni (o'sish sur'ati **163,6**) tashkil etdi.

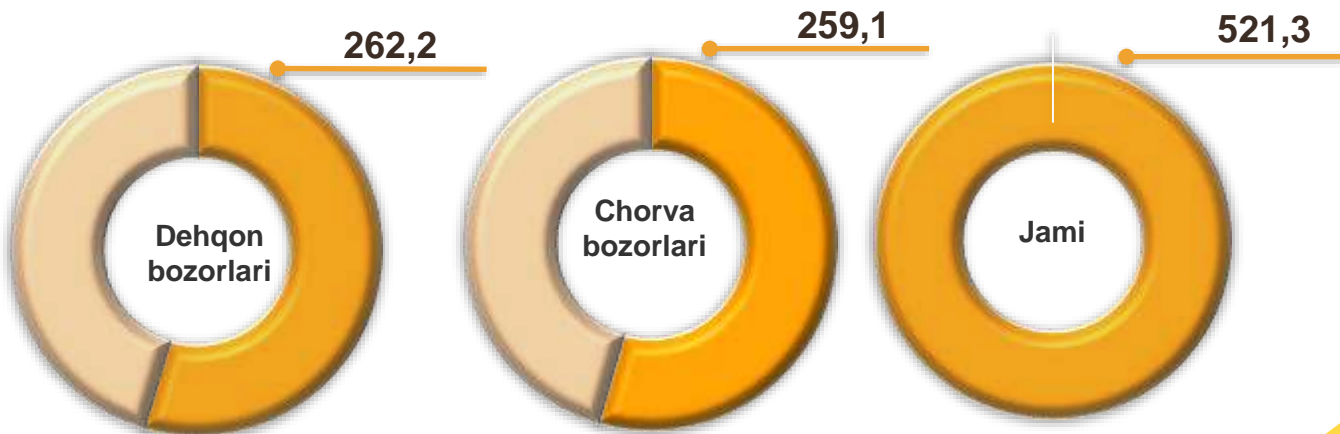
Chakana savdo aylanmasi tarkibi, foizda



O'sish sur'atlari, foizda



Uyushmagan savdo, mlrd. so'm



HUDUDLAR KESIMIDA CHAKANA SAVDO TOVAR AYLANMASI, mlrd. so'm

ENG YUQORI ULUSH

Buxoro sh.
1 661,9

Viloyat chakana savdo tovar aylanmasida eng yuqori ulushni Buxoro shahri **28,0 %** ulush bilan **1 661,9** mlrd. so'mni tashkil etdi.

G'ijduvon
1 257,3

Buxoro
454,2

Qorovulbozor
353,2

Qorako'l
312,6

Jondor
305,6

Vobkent
279,3

Romitan
265,1

Peshku
250,5

Shofirkon
230,4

Kogon sh
213,1

Kogon
182,9

Olot
159,1

UMUMIY MA'LUMOT

2021- yilning yanvar-iyun oyida chakana savdo tovar aylanmasi **5 925,2** mlrd. so'mni tashkil etib, 2020- yilga nisbatan **102,9 %** ni tashkil etdi.

Viloyatimizning deyarli barcha hududlarida chakana savdo aylanmasi 2020- yilga nisbatan o'sish sur'atlari kuzatildi.

ENG QUIYI ULUSH

Viloyat chakana savdo tovar aylanmasida eng quyi ulushni Olot tumani **2,7 %** ulush bilan **159,1** mlrd. so'mni tashkil etdi.

CHAKANA SAVDO AYLANMASIDA YIRIK KORXONALAR, KICHIK BIZNES VA XUSUSIY TADBIRKORLIK SUBYEKTLARINING HAJMI VA O'SISH SUR'ATLARI

	Jami, mlrd. so'm	2020- yilga nisbatan, foizda	Yirik korxonalar, mlrd. so'm	2020- yilga nisbatan, foizda	Kichik biznes va xususiy tadbirkorlik, mlrd. so'm	2020- yilga nisbatan, foizda
Buxoro vil.	5 925,2	102,9	731,2	73,9	5 193,9	108,9
Buxoro sh	1 661,9	103,8	395,2	62,1	1 266,7	131,3
Kogon sh	213,1	102,3	1,8	94,6	211,3	102,4
<i>tumanlar:</i>						
Olot	159,1	101,4	3,0	102,8	156,1	101,3
Buxoro	454,2	101,3	2,6	96,7	451,6	101,3
Vobkent	279,3	102,4	111,9	92,0	167,4	110,7
G'ijduvon	1 257,3	104,6	128,0	85,0	1 129,3	107,4
Kogon	182,9	100,1	68,4	147,6	114,5	84,0
Qorako'l	312,6	102,5	4,2	94,7	308,4	102,6
Qorovulbozor	353,2	102,2	2,0	40,0	351,2	103,1
Peshku	250,5	101,2	3,3	94,9	247,2	101,3
Romitan	265,1	101,4	2,5	56,0	262,6	102,1
Jondor	305,6	102,0	4,9	88,8	300,6	102,3
Shofirkon	230,4	101,2	3,4	92,9	227,0	101,3

2020- yilga nisbatan deyarli barcha hududlarda chakana savdo aylanmasida o'sish kuzatildi. Yuqori ko'rsatkichlar Buxoro sh. (**103,8%**), G'ijduvon (**104,6%**), Qorako'l (**102,5%**) tumanlarida qayd etildi.

CHAKANA SAVDO TOVAR AYLANMASI TARKIBI



Chakana savdo tovar aylanmasi tarkibida yirik korxonalarning tovar aylanmasi hajmi, 2020- yilga nisbatan **26,1 %** ga kamaydi va **731,2 mlrd. so'mni** tashkil qildi. Bu esa umumiy savdo hajmining **12,3 %** ulushiga to'g'ri keladi.

Yirik korxonalar , foizda



Eng yuqori ulushga ega hududlar, foizda

Vobkent 111,9
Tovar aylanmasi hajmi, mlrd.so'm

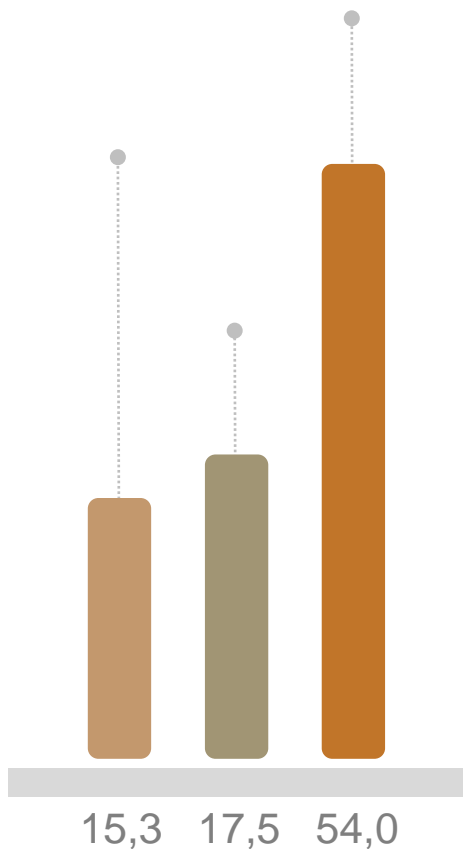
15,3

G'ijduvon 128,0
Tovar aylanmasi hajmi, mlrd.so'm

17,5

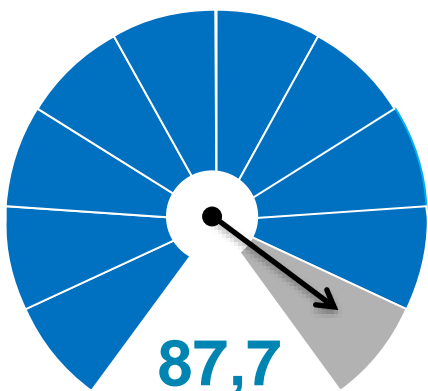
Buxoro sh. 395,2
Tovar aylanmasi hajmi, mlrd.so'm

54,0





CHAKANA SAVDO TOVAR AYLANMASI TARKIBI



Kichik biznes va xususiy tadbirkorlik subyektlari, foizda

Kichik biznes va xususiy tadbirkorlik subyektlarining chakana savdo tovar aylanmasi hajmi statistik hisob-kitoblarga ko'ra, **5 193,9** mlrd. so'mni tashkil etib, 2020- yilning tegishli davriga nisbatan **8,9** % ga ko'paydi. Viloyat miqyosida ushbu sektorning jami chakana savdo tovar aylanmasidagi ulushi **87,7** % ni tashkil etdi.



Kichik biznes va xususiy tadbirkorlik subyektlarining chakana savdo tovar aylanmasi yuqori ulushga ega hududlar, foizda

Buxoro 451,6
Tovar aylanmasi hajmi, mlrd.so'm

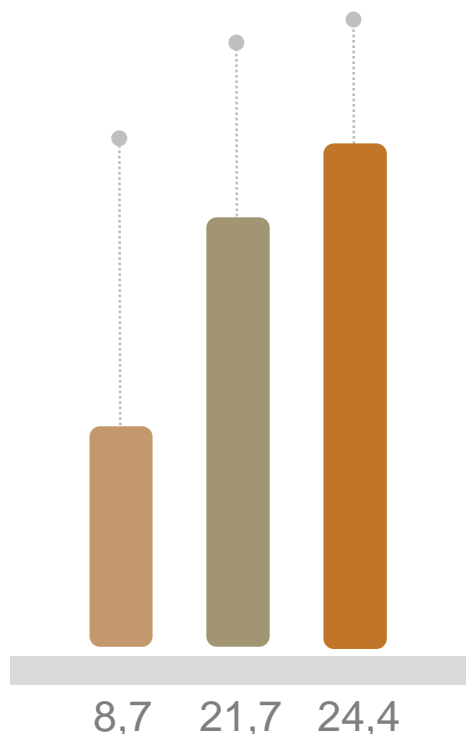
8,7

G'ijduvon 1129,3
Tovar aylanmasi hajmi, mlrd.so'm

21,7

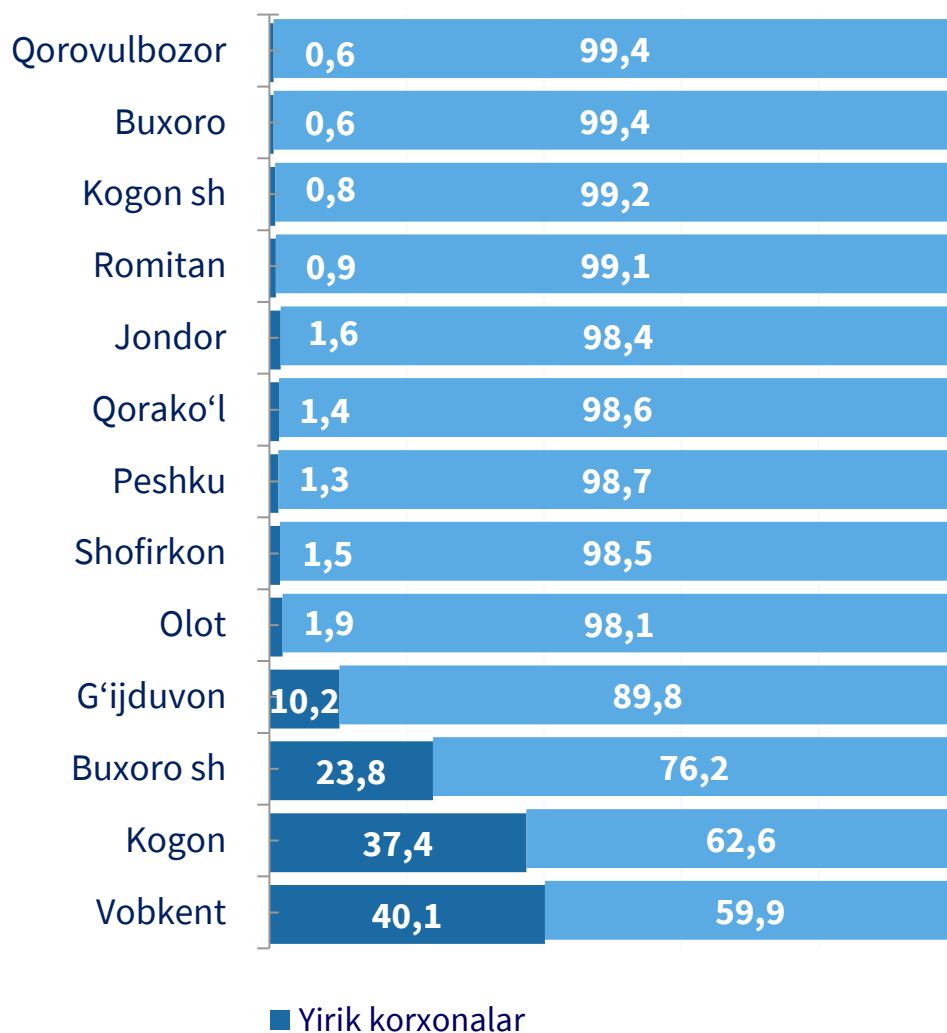
Buxoro sh. 1266,7
Tovar aylanmasi hajmi, mlrd.so'm

24,4



CHAKANA SAVDO AYLANMASIDA YIRIK KORXONALAR, KICHIK BIZNES VA XUSUSIY TADBIRKORLIK SUBYEKTLARINING HUDUDLAR KESIMIDA ULUSHI, foizda


Tahliliy natijalarga ko'ra, chakana savdo tovar aylanmasida kichik biznes va xususiy tadbirkorlik subyektlarining ulushi bo'yicha Qorovulbozor (99,4 %), Buxoro (99,4 %), Kogon sh. (99,2 %), Romitan (99,1 %), Peshku (98,7 %), Qorako'l (98,6 %), tumanlari yetakchilik qilmoqda. Chakana tovar aylanmasi tarkibida yirik korxonalarining ulushi 12,3 % ni tashkil etib, eng katta ulush Vobkent (40,1 %) Kogon tumanida (37,4 %), Buxoro sh. (23,8%), va G'ijduvon (10,2 %) tumanlarida kuzatildi.



AHOLI JON BOSHIGA NISBATAN CHAKANA SAVDO TOVAR AYLANMASI HAJMI VA O'SISH SUR'ATLARI

2021- yilning yanvar-iyun oylari holatiga ko'ra o'rtacha aholi jon boshiga chakana savdo tovar aylanmasi **3 034,2** ming so'mni (2020- yilning mos davriga nisbatan **1,6 %** ga oshdi) tashkil etdi.

Ushbu ko'rsatkichni tumanlar kesimida solishtirilganda eng yuqorisi Qorovulbozor (**18 991,4** ming so'm) Buxoro shahri (**5 895,5** ming so'm), va G'ijduvon (**4 082,1** ming so'm) tumanlari hissasiga to'g'ri keldi.

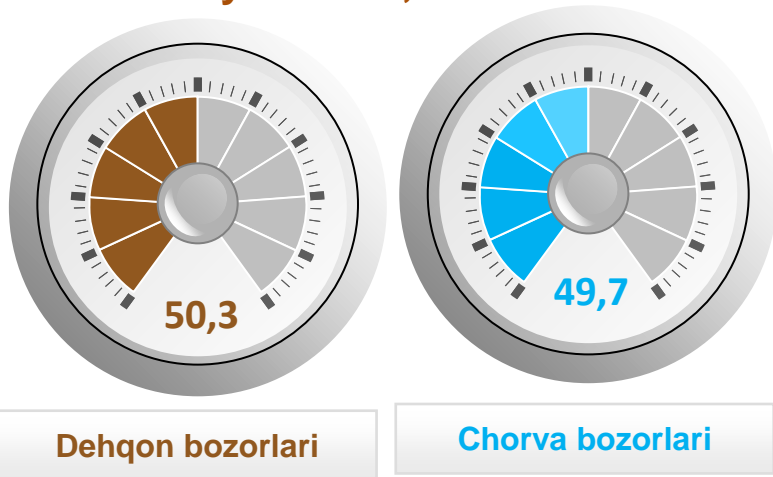
	Hajm, ming so'm	2020- yilga nisbatan, foizda
Buxoro vil	3 034,2	101,6
Buxoro sh	5 895,5	103,3
Kogon sh	3 453,9	101,4
<i>tumanlar:</i>		
Olot	1 584,2	100,2
Buxoro	2 678,0	99,6
Vobkent	1 969,6	100,9
G'ijduvon	4 082,1	103,3
Kogon	2 293,9	98,3
Qorako'l	1 889,3	101,6
Qorovulbozor	18 991,4	101,1
Peshku	2 005,4	99,6
Romitan	1 836,9	99,5
Jondor	1 726,5	100,5
Shofirkon	1 284,5	100,1



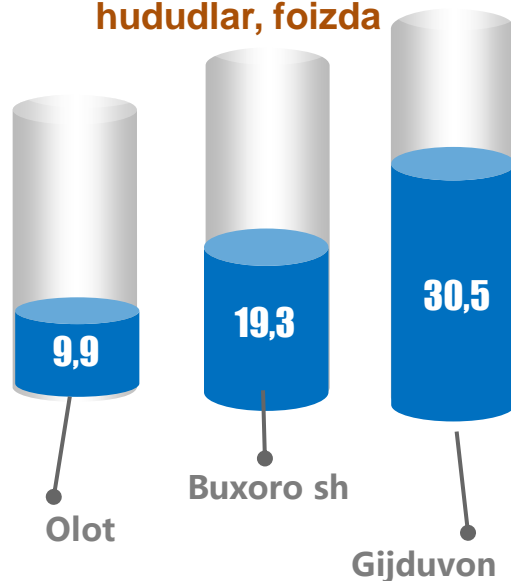
UYUSHMAGAN SAVDO TOVAR AYLANMASI

Viloyat bo'yicha 2021- yilning yanvar-iyun oyida uyushmagan savdo tovar aylanmasi **521,3** mlrd. so'mni tashkil etib, 2020- yilga nisbatan **63,6 %** ga oshdi. Shu jumladan, 1-bozor va 1-bozor (chorva) (oylik) kuzatuvlari ma'lumotlariga asosan, dehqon bozorlarida savdo faoliyati bilan shug'ullanuvchi jismoniy shaxslarning uy xo'jaliklarida yetishtirgan mahsulotlarini sotish hajmi **262,2** mlrd. so'mni (o'zgarish sur'ati **159,7 %**), chorva mollari va parrandalar sotuvchi jismoniy shaxslarning savdo aylanmasi hajmi **259,1** mlrd. so'mni (o'zgarish sur'ati **167,6 %**) tashkil etdi.

Uyushmagan savdo tovar aylanmasi, foizda



Uyushmagan savdo tovar aylanmasida ulushi katta hududlar, foizda



Tovar aylanmasi ulushi va hajmi

Uyushmagan savdo

521,3 mlrd. so'm, 100 %

Dehqon bozorlari

262,2 mlrd. so'm, 50,3 %

Chorva bozorlari

259,1 mlrd. so'm, 49,7%

UYUSHMAGAN SAVDO AYLANMASIDA DEHQON* VA CHORVA (PARRANDA) BOZORLARINING SAVDO AYLANMASI HAJMI VA O'SISH SUR'ATLARI

2021- yilning yanvar-iyun oyida dehqon va chorva (parranda) bozorlarida, uy xo'jaligida yetishtirilgan qishloq xo'jaligi mahsulotlari, parrandalar va chorva mollari savdosi bilan shug'ullanuvchi jismoniy shaxslar tanlanma kuzatuvi, dastlabki ma'lumotlarga ko'ra, jismoniy shaxslar tomonidan amalga oshirilgan savdo aylanmasi hajmi dehqon bozorlarida **262,2** mlrd. so'mni, chorva (parranda) bozorlarida **259,1** mlrd. so'mni tashkil etdi.

* Xo'jalik yurituvchi subyektlar va yakka tartibdagi tadbirkorlar (YTT)ni qo'shmagan holatda

* Jismoniy shaxslar (dehqonlar)ning uy xo'jaligida o'z kuchlari bilan yetishtirgan qishloq xo'jaligi mahsulotlari, chorva (parranda) mollari

	Jami, mlrd. so'm	2020- yilga nisbatan, foizda	Dehqon bozorlari, mlrd. so'm	2020- yilga nisbatan, foizda	Chorva (parranda) bozorlari, mlrd. so'm	2020- yilga nisbatan, foizda
Buxoro vil	521,3	163,6	262,2	159,7	259,1	167,6
Buxoro sh	100,7	187,6	77,2	236,4	23,5	122,6
Kogon sh	17,6	103,5	6,3	118,6	11,3	96,7
<i>tumanlar:</i>						
Olot	51,6	289,2	8,7	122,2	42,9	297,4
Buxoro	17,5	124,4	11,7	106,2	5,8	189,2
Vobkent	46	191,2	19,9	187,3	26,1	211,1
G'ijduvon	158,8	162,1	107,3	157,2	51,5	146,1
Kogon	0,3	-	0,3		-	
Qorako'l	29,9	129,6	7,4	247,9	22,5	123,4
Qorovulbozor	9,5	97,4	3	104,5	6,5	94,5
Peshku	16,6	100,4	4,1	74,3	12,5	151,5
Romitan	33,8	149,3	4,6	85,1	29,2	215,1
Jondor	25,1	188,2	7,6	62,5	17,5	197,6
Shofirkon	13,9	158	4,1	100,9	9,8	357,5

UYUSHMAGAN SAVDO TOVAR AYLANMASI: DEHQON BOZORLARI

2021- yilning yanvar-iyun oylarida viloyatning barcha tumanlarida joylashgan dehqon bozorlarida qishloq xo'jaligi mahsulotlarini sotuvchi jismoniy shaxslarning tanlanma kuzatuvi o'tkazildi. Kuzatuv natijalariga ko'ra savdo aylanmasi hajmi **262,2** mlrd. so'mni tashkil etdi. Bunda asosiy yirik hajm yangi uzilgan qishloq xo'jaligi mahsulotlari savdosiga (74,3 mlrd. so'm) to'g'ri keldi.



1,7
mlrd. so'm

Tuzlamalar



74,3
mlrd. so'm

Yangi uzilgan qishloq xo'jaligi mahsulotlari



5,4
mlrd. so'm

Quritilgan qishloq xo'jaligi mahsulotlari
(yong'oq, bodom, pista va boshqalarni qo'shgan holda)

58,7
mlrd. so'm



Tovuq go'shti

53,8
mlrd. so'm



Non va non mahsulotlari

3,9
mlrd. so'm



Tuxum

35,2
mlrd. so'm



Don mahsulotlari (mosh, loviya, no'xat, guruch va boshqalar)

2,1
mlrd. so'm



Ziravorlar

20,0
mlrd. so'm



Sut va sut mahsulotlari

4,8
mlrd. so'm



Chorva mollari va parrandalar uchun har xil yem-xashaklar

2,3
mlrd. so'm



Gullar, o'simlik va nihol ko'chatlari (manzarali va qishloq xo'jaligi)

UYUSHMAGAN SAVDO TOVAR AYLANMASI: CHORVA (PARRANDA) BOZORLARI, mlrd. so'm

2021-yilning yanvar-iyun oylarida viloyatning barcha tumanlarida joylashgan chorva (parranda) bozorlarida parrandalar va chorva mollari sotuvchi jismoniy shaxslar tanlanma kuzatuvi o'tkazildi. Kuzatuv natijalariga ko'ra savdo aylanmasi hajmi **259,1** mlrd. so'mni tashkil etdi. Bunda har xil yoshdagi qoramollar savdosi **193,2** mlrd. so'mni, qo'y va echkilar **56,4** mlrd. so'mni, otlar **3,1** mlrd. so'mni, parrandalar **6,4** mlrd. so'mni tashkil etdi.



UMUMIY OVQATLANISH KORXONALARI SAVDO AYLANMASIDA YIRIK KORXONALAR, KICHIK BIZNES VA XUSUSIY TADBIRKORLIK SUBYEKTLARINING HAJMI VA O'SISH SUR'ATLARI

2021- yilning yanvar-iyun oylarida chakana savdo tovar aylanmasi tarkibida ovqatlanish tashkilotlarining savdo aylanmasi **2,8 %** ni tashkil etib, **164,8** mlrd. so'mga yetdi va 2020- yilga nisbatan **1,4 %** ga oshdi . Bunda jami savdo aylanmasining **87,4 %** ulushi kichik biznes va xususiy tadbirkorlik subyektlari hissasiga to'g'ri kelmoqda.

	Jami, mlrd. so'm	2020- yilga nisbatan, foizda	Yirik korxonalar, mlrd. so'm	2020- yilga nisbatan, foizda	Kichik biznes va xususiy tadbirkorlik, mlrd. so'm	2020- yilga nisbatan, foizda
Buxoro vil	164,8	101,4	20,8	82,8	144,0	104,8
Buxoro sh.	87,7	94,0	19,4	97,9	68,3	92,9
Kogon sh.	5,1	118,4	-		5,1	118,4
<i>tumanlar:</i>						
Olot	3,1	121,4	-		3,1	121,4
Buxoro	9,2	150	-		9,2	150,0
Vobkent	11,5	106,7	-		11,5	106,7
G'ijduvon	13,7	101,8	0	579,0	13,7	101,7
Kogon	3,7	78,9	-		3,7	78,9
Qorako'l	4,6	307,2	-		4,6	307,2
Qorovulbozor	4,2	56,6	1,4	32,7	2,8	89,2
Peshku	3,2	70,9	-		3,2	70,9
Romitan	7,5	103,5	-		7,5	120,6
Jondor	6,1	225,8	-		6,1	225,8
Shofirkon	5,2	133,9	-		5,2	133,9

MULKCHILIK SHAKLI BO'YICHA UMUMIY OVQATLANISH KORXONALARI SAVDO AYLANMASI

 2020- yil
yanvar-iyun


0,01 %



99,99 %

 2021- yil
yanvar-iyun


0,06 %



99,94 %

 Nodavlat mulki

 Dadavlar mulki

2020- yilning mos davri bilan solishtirilganda davlat mulki bo'lgan umumiy ovqatlanish korxonalarining jami tovar aylanmasidagi ulushi **0,01 %** dan **0,06 %** ga oshgan.

Umumiy ovqatlanish korxonalarini savdo aylanmasi **164,8** mlrd. so'm (o'zgarish sur'ati **101,4 %**) va mulkchilik shakllari bo'yicha **164,72** mlrd. so'm nodavlat mulkka (**99,94 %**) hamda **0,09** mlrd. so'm (**0,06 %**) davlat mulkiga to'g'ri keldi

	Jami, mln. so'm	Ulushi, foizda	Nodavlat mulk, mln. so'm	Ulushi, foizda	Davlat mulki, mln. so'm	Ulushi, foizda
Buxoro vil	164 822,4	100	164 725,2	99,94	97,2	0,06
Buxoro sh	87 630,6	53,1	87 533,4	99,99	97,2	0,1
Kogon sh	5 095,5	3,1	5 095,5	100	-	-
<i>tumanlar:</i>						
Olot	3 091,1	1,9	3 091,1	100	-	-
Buxoro	9 163,7	5,6	9 163,7	100	-	-
Vobkent	11 538,4	7	11 538,4	100	-	-
G'ijduvon	13 720,1	8,3	13 720,1	100	-	-
Kogon	3 739,6	2,3	3 739,6	100	-	-
Qorako'l	4 604,2	2,8	4 604,2	100	-	-
Qorovulbozor	4 198,0	2,5	4 198,0	100	-	-
Peshku	3 230,5	2	3 230,5	100	-	-
Romitan	7 463,2	4,5	7 463,2	100	-	-
Jondor	6 123,4	3,7	6 123,4	100	-	-
Shofirkon	5 224,1	3,2	5 224,1	100	-	-

ULGURJI SAVDO TOVAR AYLANMASI

Viloyat bo'yicha 2021- yilning yanvar-iyun oylarida ulgurji savdo tovar aylanmasi **2 237,6** mlrd. so'mni tashkil etib, 2020- yilning mos davriga nisbatan **132,6 %** ga o'sdi. Shu jumladan, yirik korxonalarining savdo tovar aylanmasi **889,2** mlrd. so'mni (**224,0 %** ga ko'payish) tashkil etdi.

Savdo aylanmasi hajmi va ulushi

Ulgurji savdo

2 237,6 mlrd.so'm, 100 %

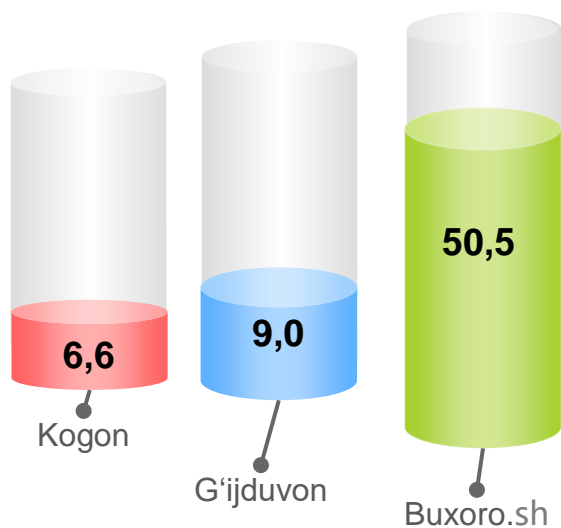
Yirik korxonalar

889,2 mlrd.so'm, 39,7 %

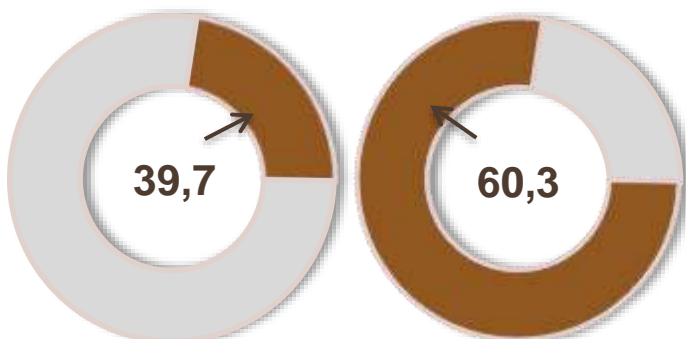
Mikrofirma va kichik korxonalar

1 348,4 mlrd,so'm 60,3%

Eng yuqori ulushga ega hududlar, % da



Ulgurji savdo tovar aylanmasi, foizda



Yirik korxonalar

Mikrofirma va kichik korxonalar



ULGURJI SAVDO AYLANMASIDA YIRIK KORXONALAR VA KICHIK BIZNES SUBYEKTLARINING HAJMI VA O'SISH SUR'ATLARI

Ulgurji savdo tovar aylanmasida yuqori o'sish sur'atlariga ega yirik korxonalar G'ijduvon (4,1 b.) Kogon (8,0 b.) tumanlari va Buxoro sh. (10,7 b.) da kuzatildi.

	Jami, mlrd. so'm	2020- yilga nisbatan, foizda	Yirik korxonalar , mlrd. so'm	2020- yilga nisbatan, foizda	Mikrofirma va kichik korxonalar , mlrd. so'm	2020- yilga nisbatan, foizda
Buxoro vil	2237,6	132,6	889,2	224,0	1348,4	104,5
Buxoro sh	1131,0	248,2	589,0	10,7b.	542,0	135,3
Kogon sh	99,3	142,7	49,9	272,4	49,4	96,3
<i>tumanlar:</i>						
Olot	38,3	77,8	5,1	28,6	33,2	105,4
Buxoro	131,1	91,6	-	-	131,1	91,6
Vobkent	53,3	83,1	10,8	44,0	42,5	107,4
G'ijduvon	201,4	133,5	89,1	4,1b.	112,3	87,1
Kogon	148,2	282,4	99,7	8,0b.	48,5	121,1
Qorako'l	49,6	66	7,5	62,5	42,1	66,6
Qorovulbozor	56,8	73,2	12,9	55,4	43,9	80,8
Peshku	89,8	33,8	6,7	4,9	83,1	65,6
Romitan	88,4	87,6	7,9	46,6	80,5	95,9
Jondor	117,6	101,9	5,4	17,5	112,2	132,7
Shofirkon	32,8	48,3	5,2	20,8	27,6	64,4