

Buxoro viloyatida kichik korxonalar va mikrofirmalar faoliyati

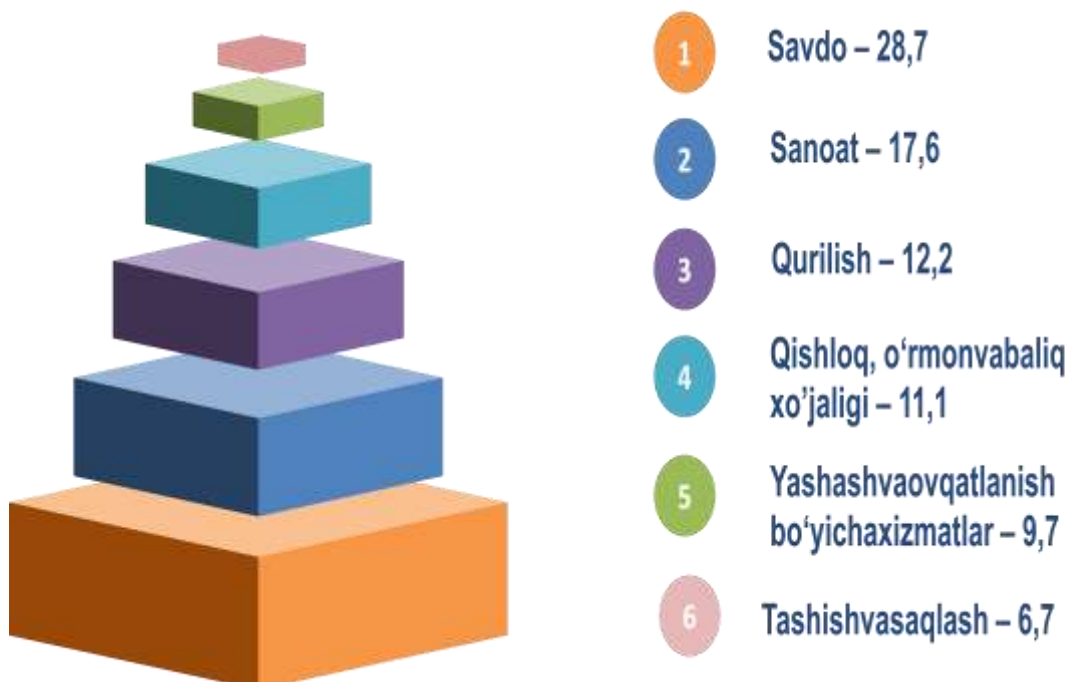
2020- yil

E'tibor bering!:

- **2020-** yilda faoliyat ko'rsatayotgan kichik korxonalar va mikrofirmalar soni **24,8** mingtani tashkil etdi.
- Faoliyat ko'rsatayotgan kichik korxonalar va mikrofirmalar sonining eng ko'p ulushi savdo sohasida (28,7%), sanoat tarmoqlarida (17,5%), qurilishda (10,9%), qishloq, o'rmon vabaliq xo'jaligida (12,2%), yashash va ovqatlanishda (9,2%), tashish va saqlashda 6,2% ni tashkil etdi.



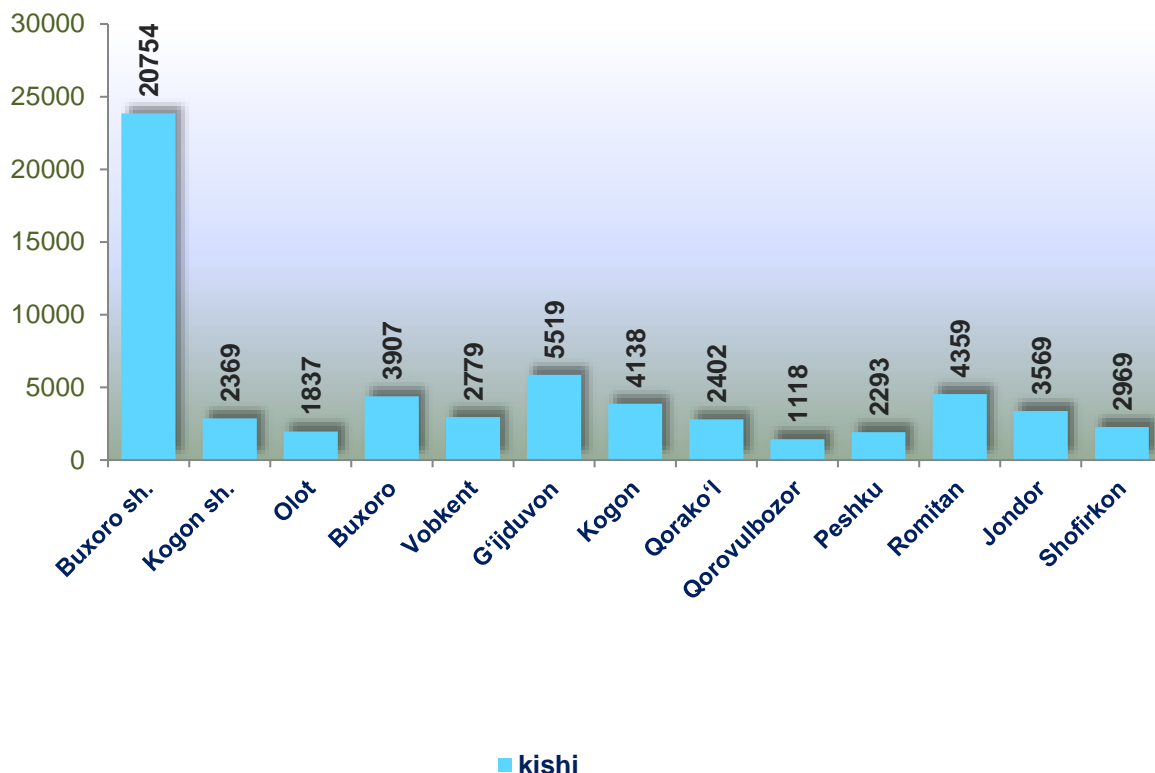
2020- yilda faoliyat ko'rsatayotgan kichik korxonalar va mikrofirmalarning iqtisodiy faoliyat turlari bo'yicha ulushi, % da





Shahar va tumanlar bo'yicha o'rtacha ish haqini hisoblash uchun qabul qilinadigan mehnat daftarchalariga ega bo'lgan xodimlar soni, kishi

	O'rtacha ish haqini hisoblash uchun qabul qilinadigan mazkur korxonada mehnat daftarchalariga ega bo'lgan xodimlar soni		shundan: ayollar		farq (+;-)
	2019- y.	2020- y.	2019- y.	2020- y.	
Buxoroviloyati	62113	58013	15439	13194	-4100
<i>shaharlar:</i>					
Buxoro	23844	20754	7536	6063	-3090
Kogon	2870	2369	834	671	-501
<i>tumanlar:</i>					
Olot	1963	1837	484	399	-126
Buxoro	4389	3907	935	788	-482
Vobkent	2953	2779	762	678	-174
G'ijduvon	5865	5519	1181	1107	-346
Kogon	3880	4138	875	908	258
Qorako'l	2809	2402	764	620	-407
Qorovulbozor	1437	1118	413	167	-319
Peshku	1909	2293	194	320	384
Romitan	4547	4359	543	527	-188
Jondor	3377	3569	535	511	192
Shofirkon	2270	2969	383	435	699

**2020- yilda shahar va tumanlar bo'ylab o'rtacha ish haqini hisoblash uchun qabul qilinadigan mehnat daftarchalariga ega bo'lgan xodimlar soni, kishi**

Shahar va tumanlar bo'ylab o'rtacha ish haqini hisoblash uchun qabul qilinadigan mehnat daftarchalariga ega bo'lgan xodimlar sonining eng ko'pi Buxoro shahri (20754 ta), G'ijduvon (5519 ta), Romitan (4359 ta), Kogon (4138 ta), Buxoro (3907 ta), Jondor (3569 ta) va Vobkent (2779 ta) tumariga to'g'ri keldi.

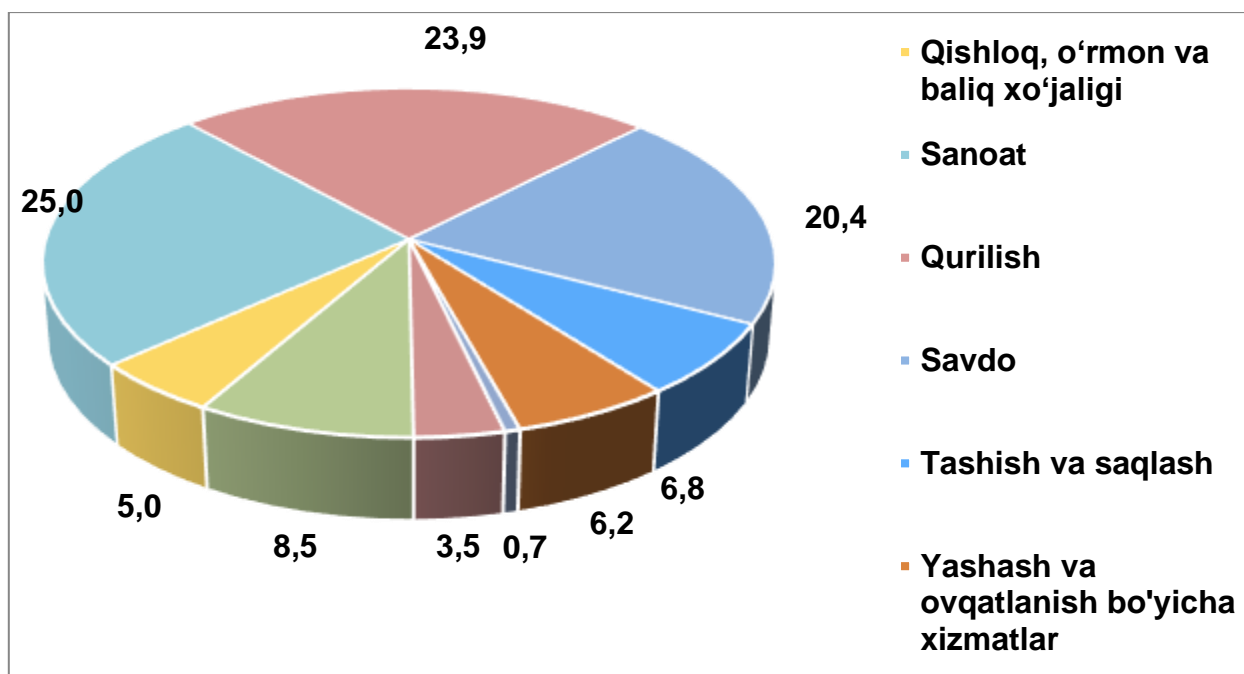



Iqtisodiy faoliyat turlari bo'yicha o'rtacha ish haqini hisoblash uchun qabul qilinadigan mehnat daftarchalariga ega bo'lgan xodimlar soni, kishi

	O'rtacha ish haqini hisoblash uchun qabul qilinadigan mazkur korxonada mehnat daftarchalariga ega bo'lgan xodimlar soni		shundan: ayollar		farq (+;-)
	2019- y.	2020- y.	2019- y.	2020- y.	
Jami	62113	58013	15439	13194	-4100
Qishloq, o'rmon va baliqchilik o'jaligi	2807	2910	452	492	103
Sanoat	16769	14511	6389	4787	-2258
Qurilish	14638	13855	1125	1096	-783
Savdo	11276	11841	2891	2754	565
Tashish va saqlash	5192	3938	395	354	-1254
Yashash va ovqatlanish bo'yicha xizmatlar	4092	3622	1540	1266	-470
Axborot va aloqa	306	381	68	104	75
Sog'liq nisaqlash va ijtimoiy xizmatlarni ko'rsatish	1928	2014	1199	1193	86
Boshqartiradigan xizmatlar	5105	4941	1380	1148	-164



2020- yilda iqtisodiy faoliyat turlari bo'yicha o'rtacha ish haqini hisoblash uchun qabul qilinadigan mehnat daftarchalariga ega bo'lgan xodimlar sonining ulushi, % da



Ma'lumot uchun: 2020-yilda iqtisodiy faoliyat turlari bo'yicha o'rtacha ish haqini hisoblash uchun qabul qilinadigan mehnat daftarchalariga ega bo'lgan xodimlar sonining eng ko'pi **sanoatda** – 14511 ta, shuningdek:

qurilishda– 13855 ta;

savdoda– 11841 ta;

tashish va saqlashda – 3938 ta;

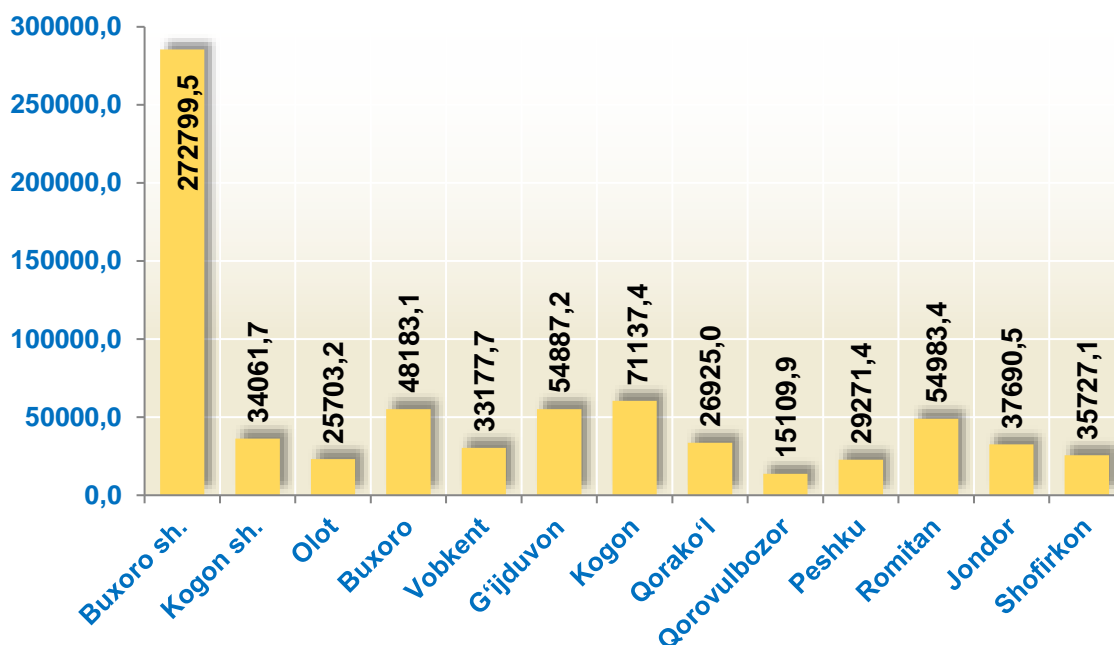
yashash va ovqatlanish bo'yicha xizmatlarda–3622


Shahar va tumanlar bo'yicha mehnat daftarchalari mavjud bo'lgan jismoniy shaxslarga hisoblangan mehnatga haq to'lash tarzidagi daromadlar hajmi, mln.

	Mehnat daftarchalari mavjud bo'lgan jismoniy shaxslar ga hisoblangan mehnatga haq to'lash tarzidagi daromadlar		shundan: ayollar		farq (+;-)
	2019- y.	2020- y.	2019- y.	2020- y.	
Buxoro viloyati	723328,8	739657,3	154906,4	144817,0	16328,5
<i>shaharlar:</i>					
Buxoro	285526,5	272799,5	81609,0	66686,7	-12727,0
Kogon	36205,7	34061,7	7889,4	7422,7	-2144,0
<i>tumanlar:</i>					
Olot	23140,9	25703,2	4423,6	4348,7	2562,3
Buxoro	55216,4	48183,1	9791,0	8785,2	-7033,3
Vobkent	30416,2	33177,7	6245,1	9447,8	2761,5
G'ijduvon	55163,7	54887,2	9459,1	10162,4	-276,5
Kogon	60492,6	71137,4	10770,4	12431,0	10644,8
Qorako'l	33607,8	26925,0	7176,7	5574,8	-6682,8
Qorovulbozor	13672,5	15109,9	2149,6	1777,6	1437,4
Peshku	22758,8	29271,4	1820,8	2968,4	6512,6
Romitan	48942,0	54983,4	5378,0	6062,2	6041,4
Jondor	32598,0	37690,5	4681,0	4794,3	5092,5
Shofirkon	25587,7	35727,1	3512,7	4355,0	10139,4



2020- yilda shahar va tumanlar bo'yicha mehnat daftarchalari mavjud bo'lgan jismoniy shaxslarga hisoblangan mehnatga haq to'lash tarzidagi daromadlar hajmi,



■ Mehnat daftarchalari mavjud bo'lgan jismoniy shaxslarga hisoblangan mehnatga haq to'lash tarzidagi daromadlar, mln. so'm

Shahar va tumanlar bo'yicha mehnat daftarchalari mavjud bo'lgan jismoniy shaxslar ga hisoblangan mehnatga haq to'lash tarzidagi daromadlar hajmining eng ko'pi Buxoro shahri (272799,5 mln. so'm), Kogon (71137,4mln.so'm), Romitan (54983,4 mln. so'm), G'ijduvon (54887,2 mln. so'm), Buxoro (48183,1 mln. so'm), Jondor (37690,5 mln. so'm), Shofirkon (35727,1 mln. so'm) va Kogon shahriga (34061,7 mln. so'm) to'g'ri keldi.



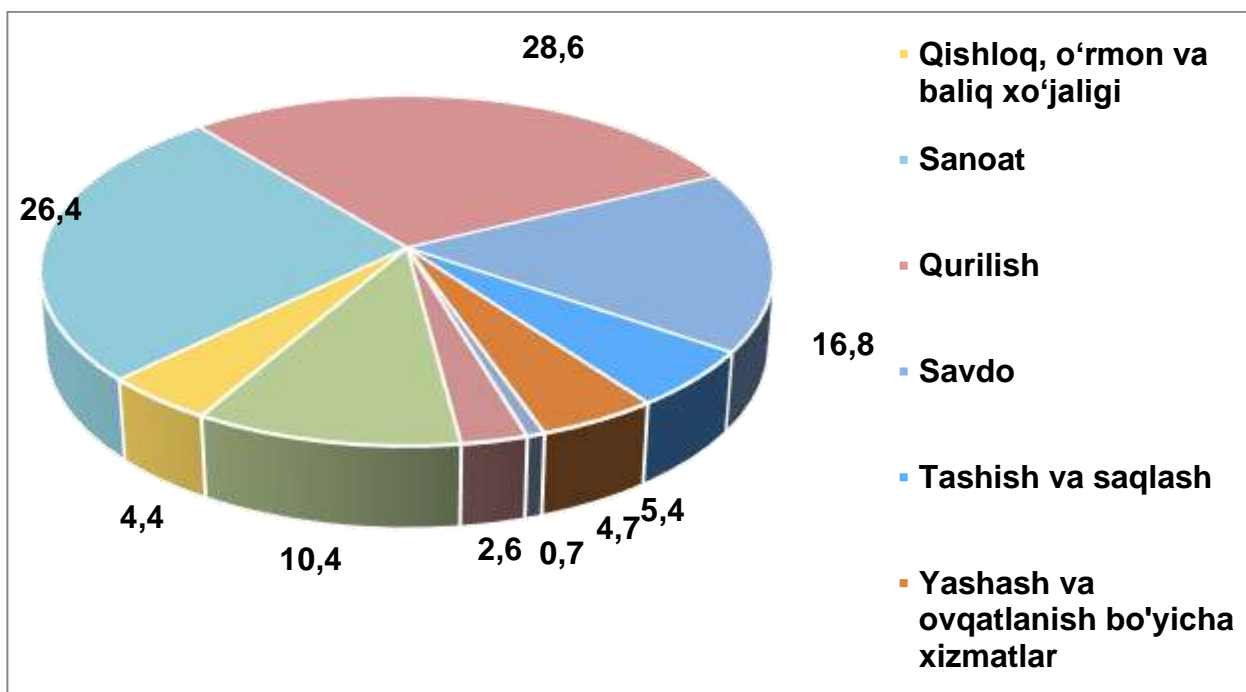


Iqtisodiy faoliyat turlari bo'yicha mehnat daftarchalari mavjud bo'lgan jismoniy shaxslar ga hisoblangan mehnat ga haq to'lash tarzidagi daromadlar hajmi, mln. so'm

	Mehnat daftarchalari mavjud bo'lgan jismoniy shaxslarga hisoblangan mehnatga haq to'lash tarzidagi daromadlar,		shundan: ayollar		farq (+;-)
	2019- y.	2020- y.	2019- y.	2020- y.	
Jami	723328,8	739657,3	154906,4	144817,0	16328,5
Qishloq, o'rmon va baliq xo'jaligi	27969,5	32565,8	4102,9	5964,9	4596,3
Sanoat	197923,5	195178,3	61922,7	52575,0	-27475,2
Qurilish	203590,3	211431,6	14461,6	16099,5	7841,3
Savdo	105389,5	124744,6	25199,6	27629,3	19355,1
Tashish va saqlash	52677,4	40125,5	4586,2	3823,8	-12551,9
Yashash va o'qitilish bo'yicha xizmatlar	36512,1	34468,6	13493,6	10899,0	-2043,5
Axborot va aloqa	1110,1	4925,2	113,6	1232,3	3815,1
Sog'liq nisaqlash va ijtimoiy xizmatlarni ko'rsatish	18447,1	19522,2	11053,1	10753,8	1075,1
Boshqartiradigan xizmatlar	79709,3	76695,5	19973,1	15839,4	-3013,8



2020- yilda iqtisodiy faoliyat turlari bo'yicha mehnat daftarchalari mavjud bo'lgan jismoniy shaxslarga hisoblangan mehnatga haq to'lash tarzidagi daromadlar haimi. % da



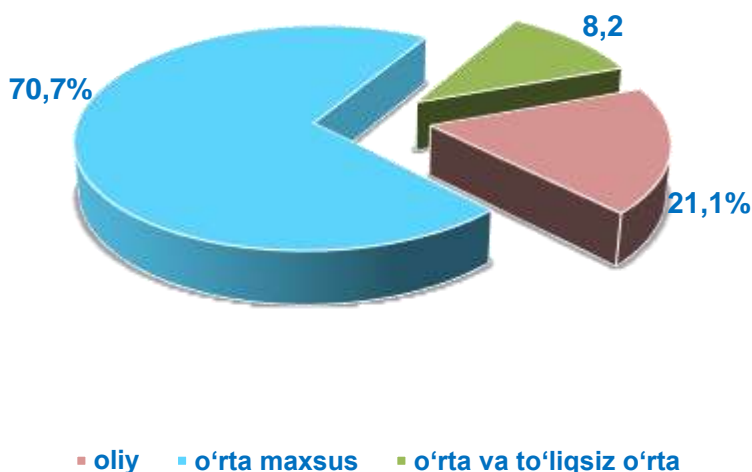
2020- yilda iqtisodiy faoliyat turlari bo'yicha mehnat daftarchalari mavjud bo'lgan jismoniy shaxslarga hisoblangan mehnatga haq to'lash tarzidagi daromadlar hajminingeng ko'pi **sanoatda** – 195178,3 mln. so'm, shuningdek:

qurilishda – 211431,6 mln. so'm;

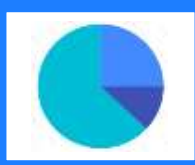
savdoda – 124744,6 mln. so'm;

tashish va saqlashda – 40125,5 mln. so'm;

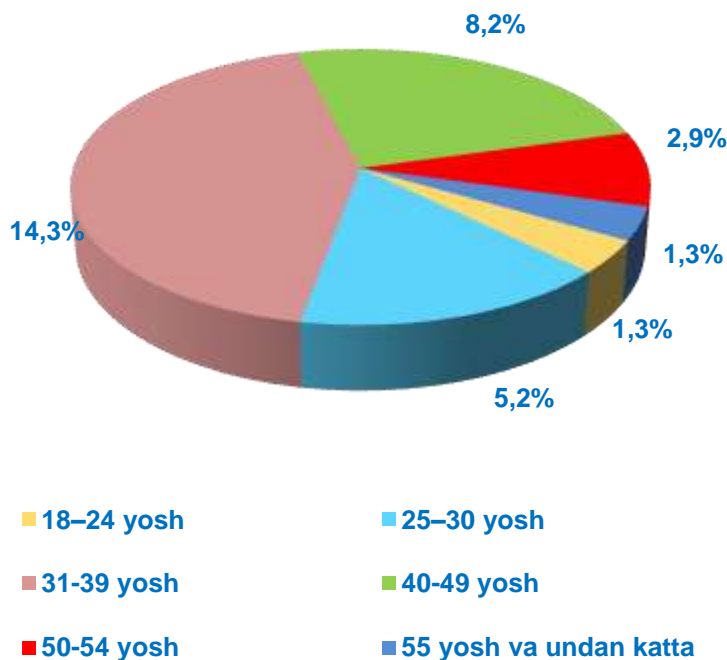
yashash va ovqatlanish bo'yicha xizmatlarda –34468,6 mln. so'mni tashkil etdi.

**2020- yilda, yil oxiriga mehnat daftarchalari mavjud bo'lgan xodimlarning ma'lumoti boyicha taqsimlanishi, % da**

2020- yil oxiriga kichik korxonalar va mikrofirmalarda mehnat daftarchalari mavjud bo'lgan xodimlar soni **73,5** ming kishini tashkil etdi, shundan ma'lumoti bo'yicha: oliy—**15,5** ming kishi, o'rta maxsus—**52,0** ming kishi, o'rta va to'liqsiz o'rta—**6,0** ming kishini tashkil etdi.



2020- yilda, yil oxiriga mehnat daftarchalari mavjud bo'lgan xodimlarning yoshi bo'yicha taqsimlanishi, % da



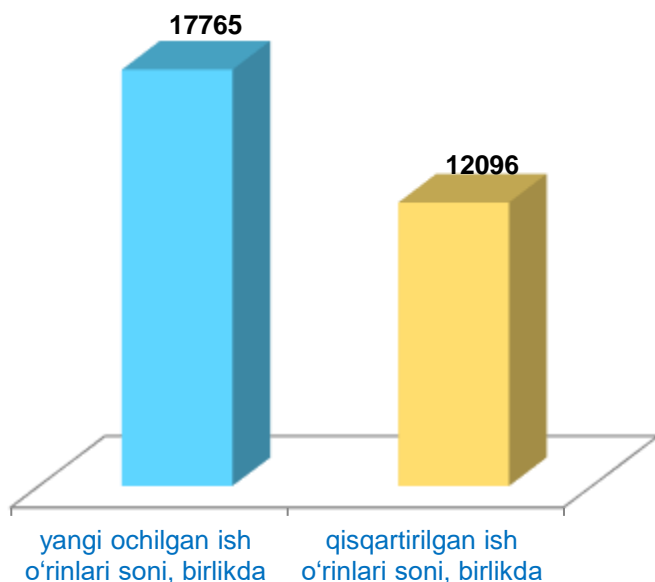
2020- yil oxiriga kichik korxonalar va mikrofirmalarda mehnat daftarchalari mavjud bo'lgan **73,5** ming kishidan yoshi bo'yicha: 18-24 yosh –**4,0** ming kishi, 25-30 yosh –**13,7** ming kishi, 31-39 yosh –**29,3** ming kishi, 40-49 yosh –**18,4** ming kishi, 50-54 yosh –**5,7** ming kishi, 55 yosh va undan kattalar –**2,4** ming kishini tashkil etdi.

2020- yil oxiriga mehnat daftarchalari mavjud bo'lgan xodimlarning yoshi bo'yicha ulushining eng ko'pini, 31-39 yosh (39,9 %), 40-49 yosh (25,0 %), 25-30 yosh (18,6 %), 50-54 yosh (7,8 %), 18-24 yosh (5,4 %), 55 yosh va undan kattalar (3,5 %) tashkil qildi.





Hisobot yilida yangi ochilgan va qisqartirilgan ish o'rinlari soni

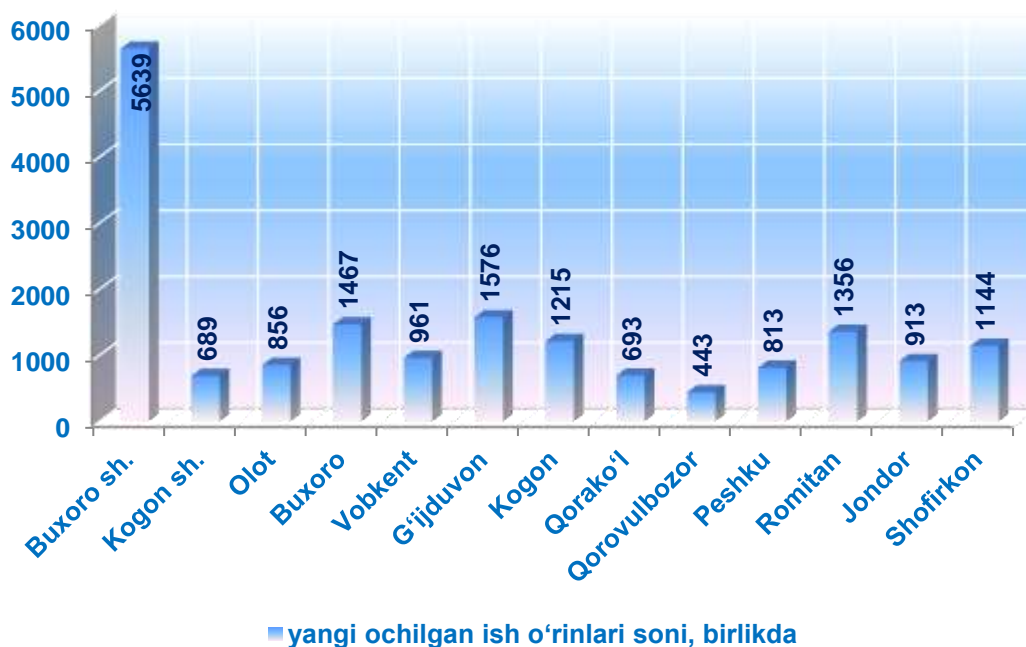


2020- yil hisobot yilida kichik korxonalar va mikrofirmalar tomonidan yangi ochilgan ish o'rinlari soni **17765** tani tashkil etdi.

Shu bilan birga hisobot yilida qisqartirilgan ish o'rinlari soni **12096** tani tashkil etdi.

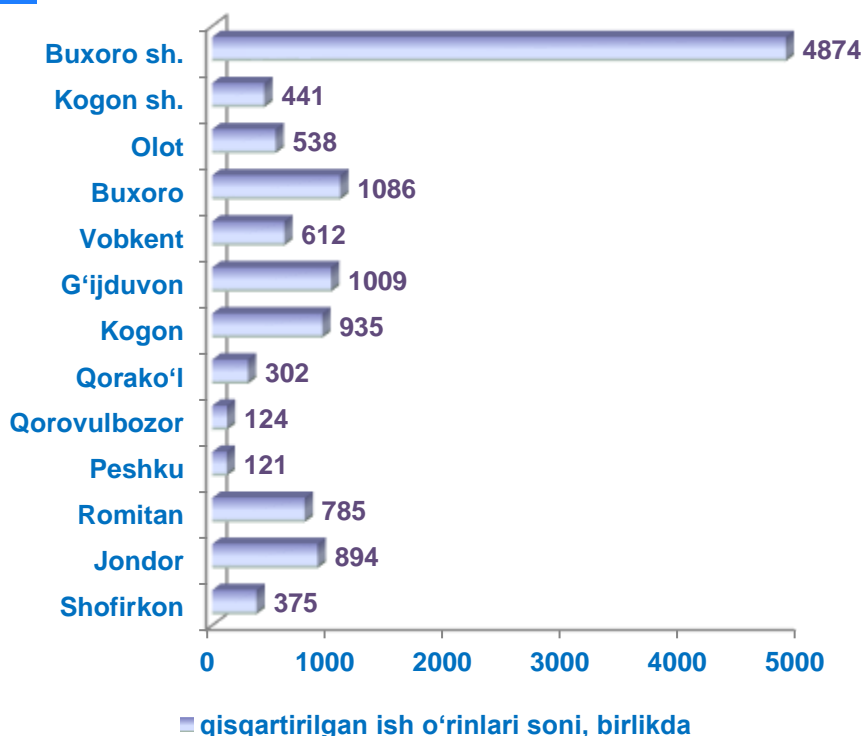


Shahar va tumanlar bo'yicha hisobot yilida yangi ochilgan ish o'rinlari soni, birlikda

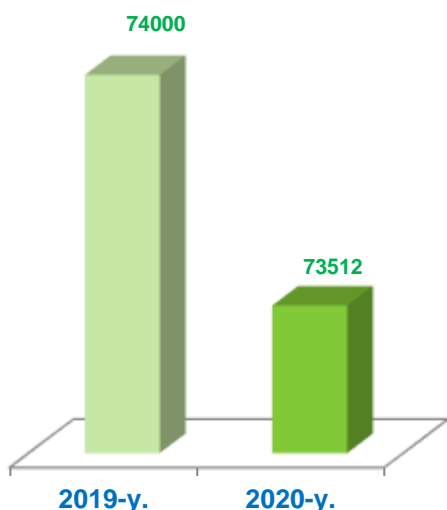




Shahar va tumanlar bo'yicha hisobot yilida qisqartirilgan ish o'rinlari soni, birlikda



Hisobot yilida mehnat daftarchalari mavjud bo'lgan xodimlar, tashqi o'rindoshlar va fuqarolik-huquqiy tushda tuzilgan shartnomalar asosida ishlayotgan xodimlarning yillik o'rtacha soni, ming kishi

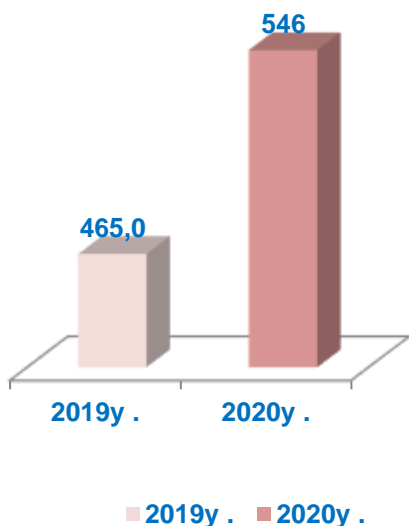


Mehnat daftarchalari mavjud bo'lgan xodimlarning yillik o'rtacha soni **73512** kishini tashkil etdi.

Ma'lumot uchun: 2019- yil, hisobot yilida mehnat daftarchalari mavjud bo'lgan xodimlarning yillik o'rtacha soni **74000** kishini tashkil etgan.

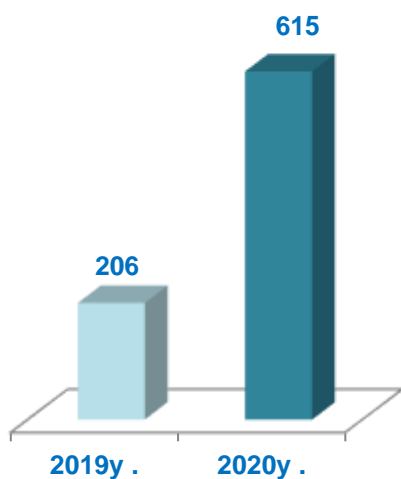
Tashqi o'ringoshlarni yillik o'rtacha soni **546** kishi;

Ma'lumot uchun: 2019- yil, hisobot yilida tashqi o'ringoshlar ni yillik o'rtacha soni **465** kishini tashkil etgan.



Fuqarolik huquqiy tusda tuzilgan shartnomalar asosida ishlayotgan xodimlarning yillik o'rtacha soni **615** kishini tashkil etdi.

Ma'lumot uchun: 2019- yil, hisobot yilida fuqarolik huquqiy tusda tuzilgan shartnomalar asosida ishlayotgan xodimlarning yillik o'rtacha soni **206** kishini tashkil etgan.





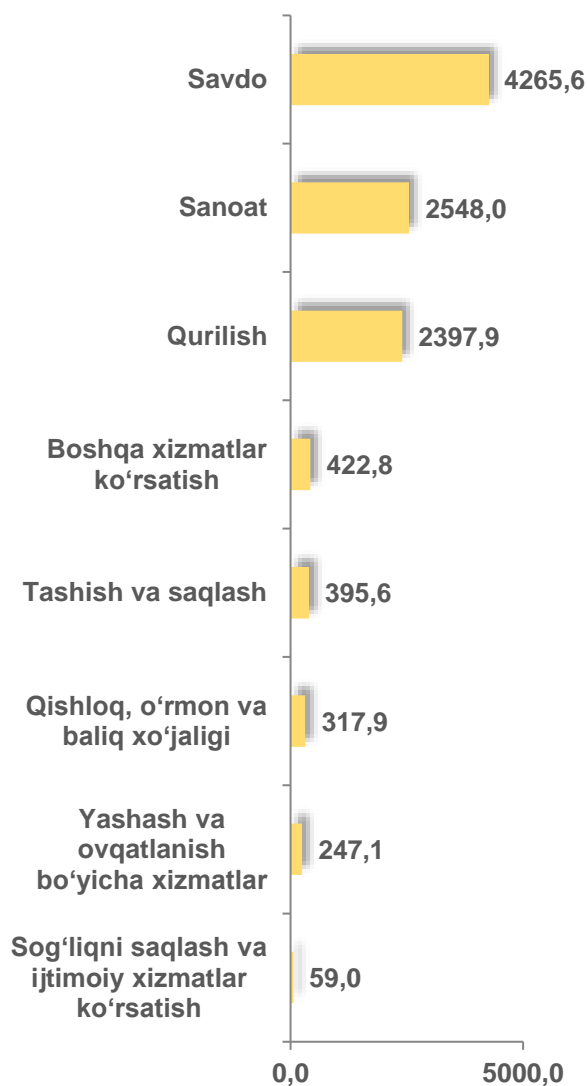
Hisobot yilida mehnat daftarchalari mavjud bo'lgan xodimlar, tashqi o'rindoshlar va fuqarolik-huquqiy tusda tuzilgan shartnomalar asosida ishlayotgan xodimlarning yillik o'rtacha soni

Ko'rsatkichlar soni	o'lchov birligi	2019- y.	2020- y.
Hisobot yilida yangi ochilgan ish o'rinlari soni	birlikda	28655	17765
Hisobot yilida qisqartirilgan ish o'rinlari soni	birlikda	10175	12096
Hisobot yilida mazkur korxonada mehnat daftarchalari mavjud bo'lgan xodimlar ning yillik o'rtacha soni	kishi	74000	73512
Tashqi o'rindoshlarning yillik o'rtacha soni	kishi	465	546
Fuqarolik-huquqiy tusda tuzilgan shartnomalar asosida ishlayotgan xodimlarning yillik o'rtacha soni	kishi	206	615



2020- yilda kichik korxonalar va mikrofirmalar tomonidan mahsulot (tovarlar, ishlar va xizmatlar) sotishdan tushgan sof tushum **10677,1** mlrd. so'mni tashkil etdi.

■ Sof tushum, mlrd. so‘m



Kichik korxonalar va mikrofirmalar tomonidan mahsulot (tovarlar, ishlar va xizmatlar) sotishdan tushgan sof tushum miqdori va ulushining iqtisodiy faoliyat turlari bo'yicha eng ko'pi savdo sohasida 6102,3 mlrd. so'm (45,3%), sanoat tarmoqlarida 3140,3 mlrd. so'm (23,3%), qurilishda 2502,5 mlrd. so'm (18,6%), qishloq, o'rmon va baliq xo'jaligida 422,5 mlrd. so'm (3,1%), tashish va saqlashda 544,2 mlrd. so'm (4,0%), yashash va ovqatlanishda 192,0 mlrd. so'm (1,4%), axborot va aloqada 6,6 mlrd. so'm (0,05%), Sog'liqni saqlash va ijtimoiy xizmatlar ko'rsatishda 63,8 mlrd. so'm (0,5%)ni tashkil etdi

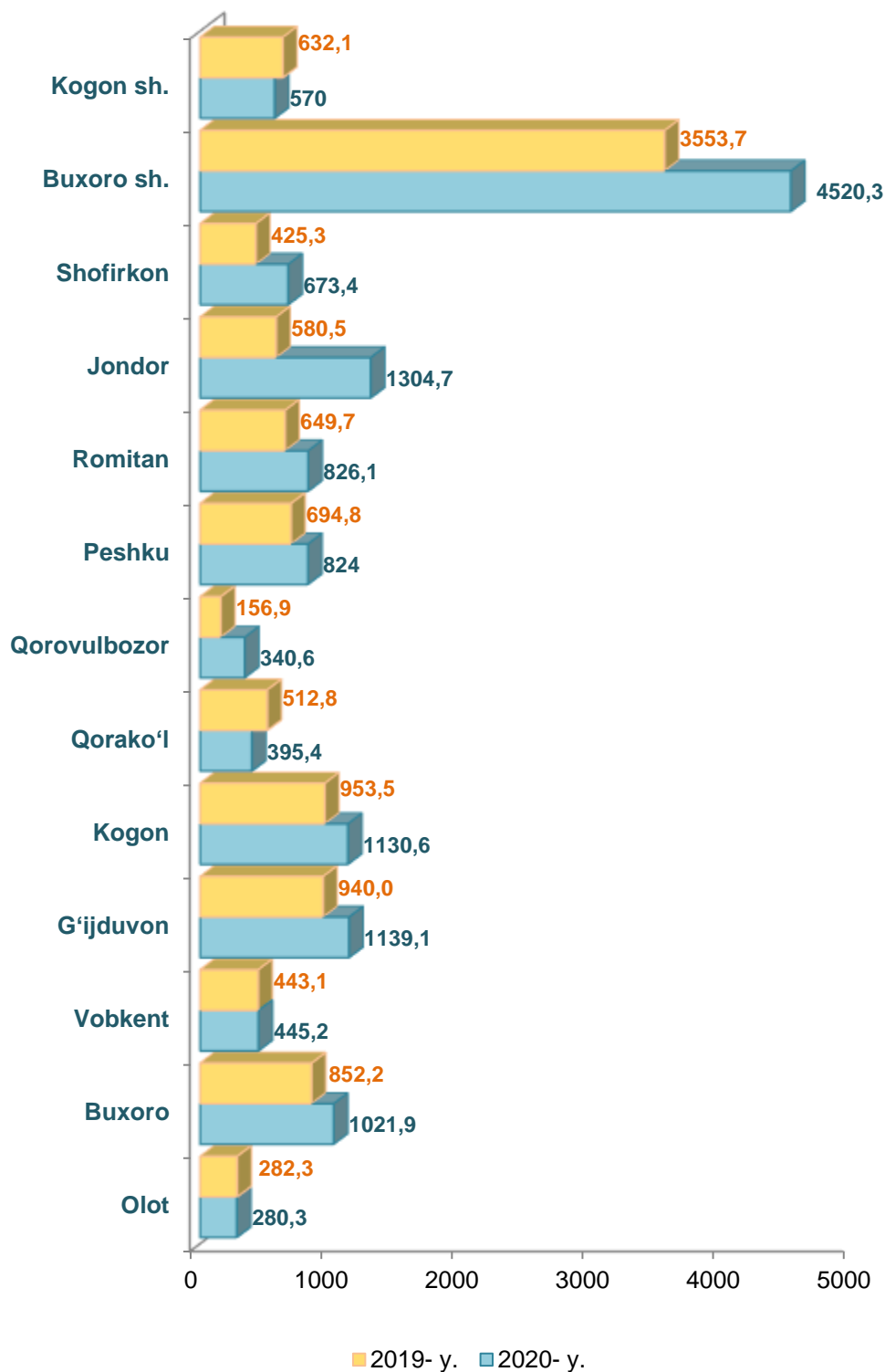


Shahar va tumanlar bo'yicha kichik korxonalar va mikrofirmalar tomonidan mahsulot (tovarlar, ishlar va xizmatlar) sotishdan tushgan sof tushum, mlrd. so'm

	Mahsulot (tovarlar, ishlar va xizmatlar) sotishdan tushgan sof tushum		farq (+;-)	Sotilgan mahsulot (tovarlar, ishlar va xizmatlar) tannarxi	
	2019- y.	2020- y.		2019- y.	2020- y.
Buxoroviloyati	10677,1	13471,6	2794,5	8727,2	11125,7
<i>shaharlar:</i>					
Buxoro	3553,7	4520,3	966,6	2845,8	3686,3
Kogon	632,1	570,0	-62,1	510,3	451,0
<i>tumanlar:</i>					
Olot	282,3	280,3	-2	242,4	237,3
Buxoro	852,2	1021,9	169,7	718,1	855,5
Vobkent	443,1	445,2	2,1	370,8	372,6
G'ijduvon	940,0	1139,1	199,1	778,0	980,4
Kogon	953,5	1130,6	177,1	713,4	838,9
Qorako'l	512,8	395,4	-117,4	440,5	330,8
Qorovulbozor	156,9	340,6	183,7	125,8	290,5
Peshku	694,8	824,0	129,2	578,3	681,2
Romitan	649,7	826,1	176,4	545,0	727,6
Jondor	580,5	1304,7	724,2	502,0	1090,1
Shofirkon	425,3	673,4	248,1	356,8	583,5



Shahar va tumanlar bo'yicha kichik korxonalar va mikrofirmalar tomonidan mahsulot (tovarlar, ishlar va xizmatlar) sotishdan tushgan sof tushumi hajmi, mlrd. so'mda





E'tiborbering:

2020- yilda kichik korxonalar va mikrofirmalar ning moliyaviy natijasi ya'ni foyda solig'ini to'lagunga qadar foyda (zarar (-)) miqdori **693,2** mlrd. so'mni tashkil etdi.

Bu esa **2019-** yilning mos davriga nisbatan moliyaviy natijani **188,4** mlrd. so'mga kamayishiga olib keldi.

Shuningdek, **2020-** yilda kichik korxonalar va mikrofirmalarning sof foydasi (zarar (-)) miqdori **487,7** mlrd. so'mni tashkil etdi.

Bu esa **2019-** yilning mos davriga nisbatan soffoydani **93,2** mlrd. so'mga kamayishiga olib keldi.



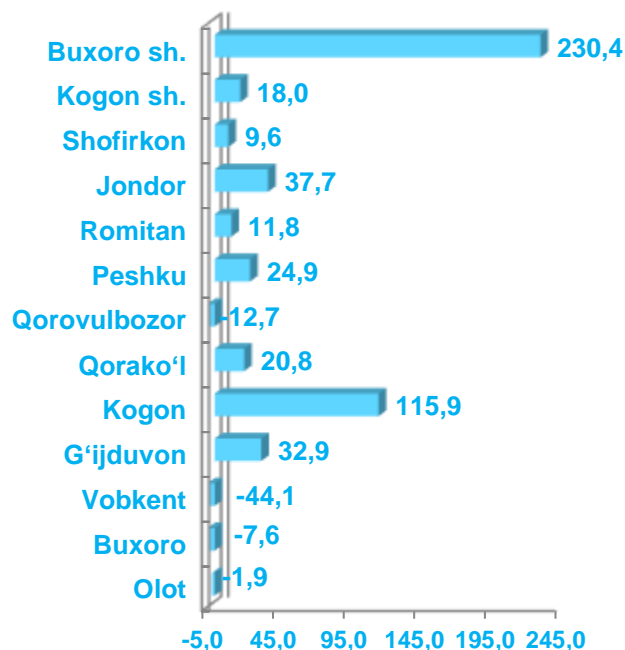

Shahar va tumanlar bo'yicha kichik korxonalar va mikrofirmalarning foyda solig'ini to'lagunga qadar foyda (zarar (-))

	Foyda solig'ini to'lagunga qadar foyda (zarar (-))		farq (+;-)	Sof foyda (zarar (-))		farq (+;-)
	2019-y.	2020-y.		2019-y.	2020-y.	
Buxoroviloyati	693,2	810,5	117,3	487,7	435,6	-52,1
<i>shaharlar:</i>						
Buxoro	200,8	332,3	131,5	126,5	230,4	103,9
Kogon	41,9	26,1	-15,8	32,9	18,0	-14,9
<i>tumanlar:</i>						
Olot	15,7	1,6	-14,1	12,2	-1,9	-14,1
Buxoro	32,9	19,9	-13	19,8	-7,6	-27,4
Vobkent	13,4	-39,1	-52,5	6,4	-44,1	-50,5

	Foyda solig'ini to'lagunga qadar foyda (zarar (-))		farq (+;-)	Sof foyda (zarar (-))		farq (+;-)
	2019-y.	2020-y.		2019-y.	2020-y.	
G'ijduvon	97,5	48,0	-49,5	81,8	32,9	-48,9
Kogon	120,9	143,8	22,9	105,8	115,9	10,1
Qorako'l	41,8	26,9	-14,9	31,5	20,8	-10,7
Qorovulbozor	-2,4	-6,2	-8,6	-4,2	-12,7	-16,9
Peshku	62,8	61,9	0,9	44,6	24,9	-19,7
Romitan	24,2	20,9	3,3	15,6	11,8	-3,8
Jondor	23,8	154,9	131,1	5,1	37,7	32,6
Shofirkon	19,9	19,5	-0,4	9,7	9,6	-0,1



Shahar va tumanlar bo'yicha kichik korxonalar va mikrofirmalarning foyda solig'ini to'lagunga qadar foyda (zarar (-))



■ Foyda solig'ini to'lagunga qadar foyda (zarar (-)) mlrd. so'm

■ Sof foyda (zarar (-)) mlrd. so'm

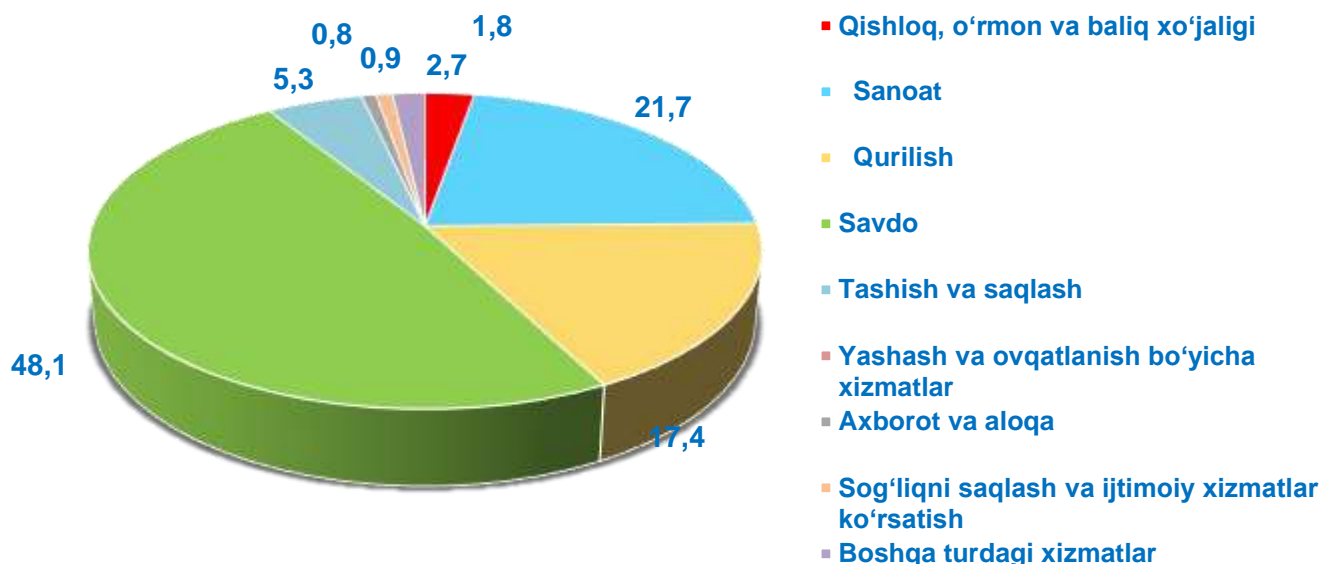


Iqtisodiy faoliyat turlari bo'yicha kichik korxonalar va mikrofirmalarning foyda solig'ini to'lagunga qadar foyda (zarar (-) va sof foydasi (zarar (-) miqdori, mlrd. so'm

	Foyda solig'ini to'lagunga qadar foyda (zarar (-))		farq (+;-)	soffoyda (zarar (-))		farq (+;-)
	2019- y.	2020- y.		2019- y.	2020- y.	
Jami	693,2	810,5	117,3	487,7	435,7	-5,2
Qishloq, o'rmon va baliq xo'jaligi	10,9	21,9	11	5,8	3,4	2,4
Sanoat	135,4	175,7	40,3	96,4	104,3	7,9
Qurilish	99,6	141,2	41,6	62,0	73,5	11,5
Savdo	247,8	389,6	141,8	169,6	217,9	48,3
Tashish va saqlash	22,2	43,2	21	10,5	24,6	14,1
Yashash va ovqatlanish bo'yicha xizmatlar	43,3	-10	-53,3	31,4	-16,7	-48,1
Axborot va aloqa	5,0	6,7	1,7	3,9	5,5	1,6
Sog'liqni saqlash va ijtimoiy xizmatlar ko'rsatish	3,4	7,2	3,8	2,0	4,6	2,6
Boshqa turdagi xizmatlar	125,6	15	-110,6	106,1	18,6	-87,5



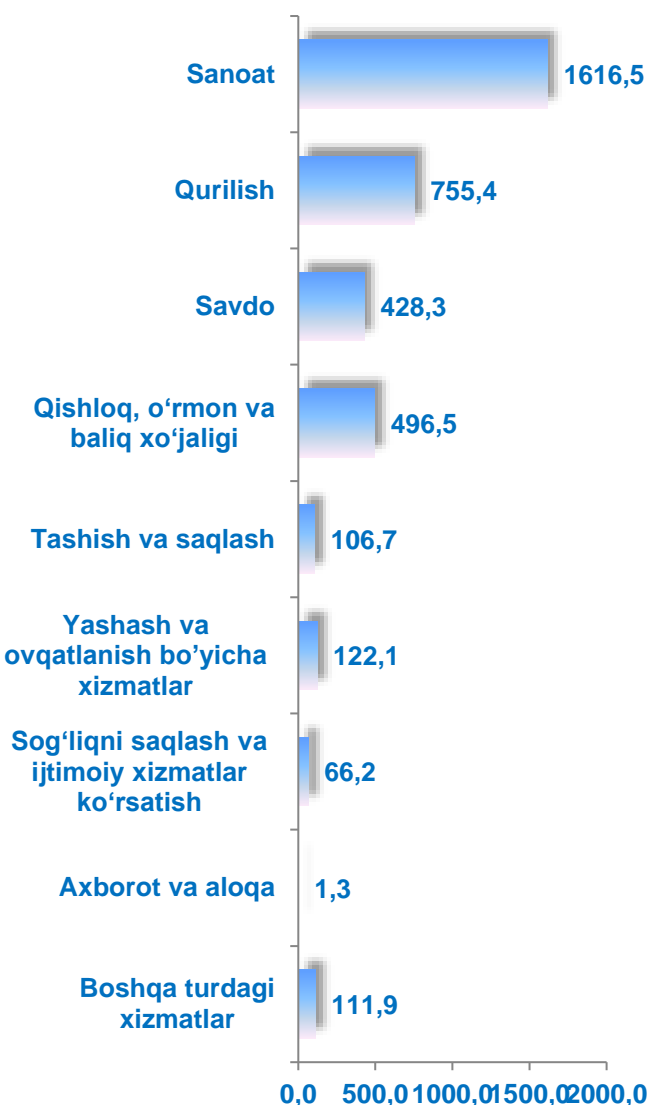
Iqtisodiy faoliyat turlari bo'yicha kichik korxonalar va mikrofirmalarning foyda solig'ini to'lagunga qadar foyda (zarar (-) ulushi, % da





2020- yilda kichik korxonalar va mikrofirmalar tomonidan asosiy kapitalga kiritilgan investitsiyalar hajmi **2935,7** mlrd. soʻmni tashkil etdi.

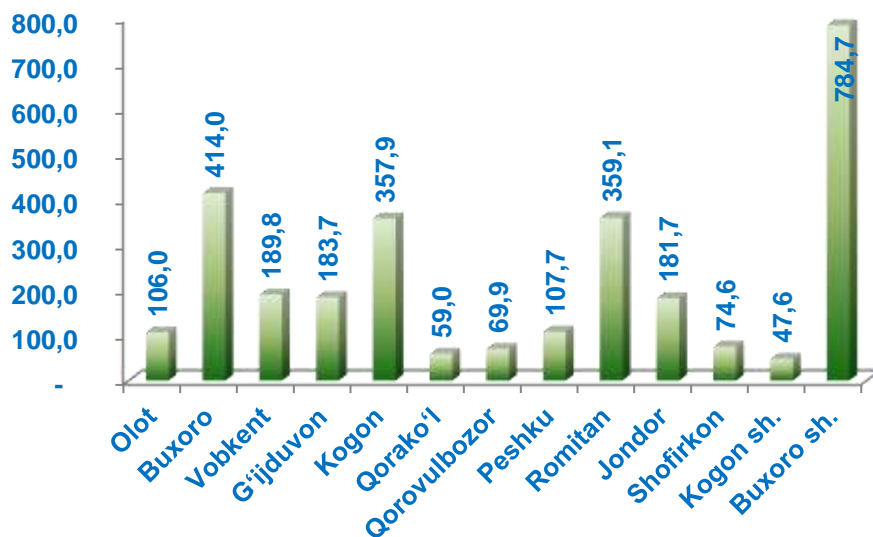
Bu esa **2019-** yilning mos davriga nisbatan investitsiyalarni **769,2** mlrd. soʻmga kamayishi taʼminladi.



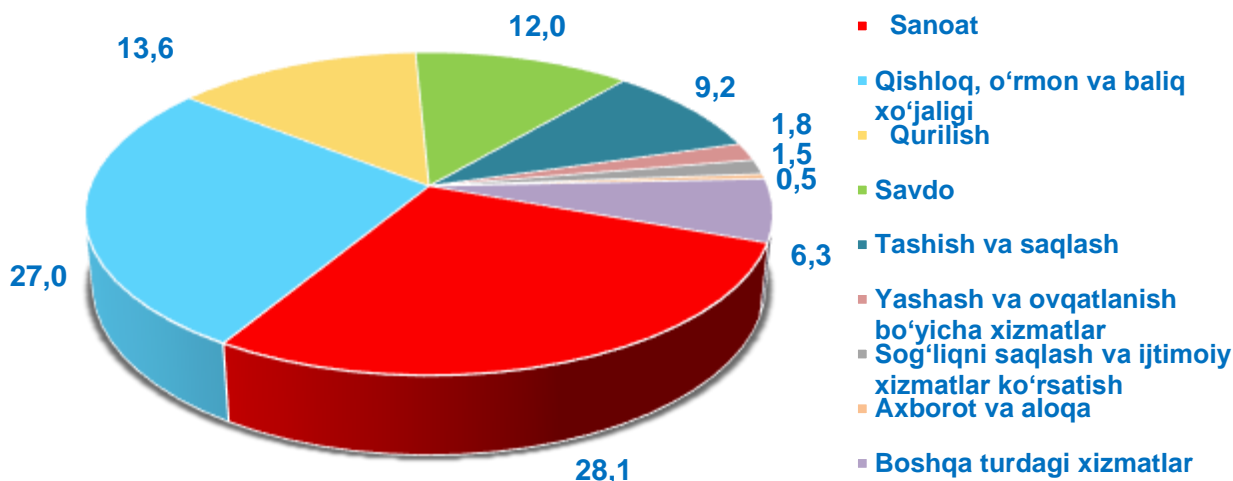
Iqtisodiy faoliyat turlari boʻyicha kichik korxonalar va mikrofirmalar tomonidan asosiy kapitalga kiritilgan investitsiyalar miqdori va ulushining eng koʻpi, sanoat tarmoqlarida 824,3 mlrd. soʻm (28,1 %), qishloq, oʻrmon va baliq xoʻjaligida 793,7 (27,0 %) qurilishda 400,0 mlrd. soʻm (13,6 %), savdo sohasida 352,4 mlrd. soʻm (12,0 %), tashish va saqlashda 269,5 mlrd. soʻm (9,2 %), yashash va ovqatlanishda 53,6 mlrd. soʻm (1,8 %), sogʻliqni saqlash va ijtimoiy xizmatlar koʻrsatishda 45,4 mlrd. soʻm (1,5 %) ni tashkil etdi.



Shahar vatumanlar bo'yicha kichik korxonalar va mikrofirmalarning asosiy kapitalga kiritilgan investitsiyalari hajmi



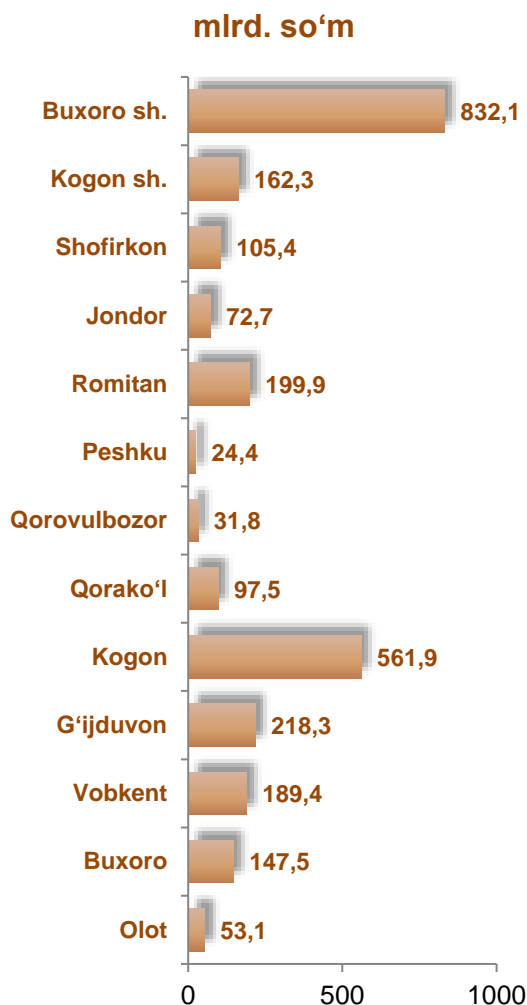
Iqtisodiy faoliyatlari bo'yicha kichik korxonalar va mikrofirmalarning asosiy kapitalga kiritilgan investitsiyalari hajmi. % da





2020- yilda kichik korxonalar va mikrofirmalar tomonidan ishlab chiqarilgan sanoat mahsuloti hajmi **3834,8** mlrd. soʻmni tashkil etdi.

Bu esa **2019-** yilning mos davriga nisbatan ishlab chiqarilgan sanoat mahsulotini 2696,3 mlrd. soʻmga oshganini koʻrsatdi.



Shahar va tumanlar boʻyicha kichik korxonalar va mikrofirmalar tomonidan ishlab chiqarilgan sanoat mahsuloti hajmi eng koʻp, Buxoro shahrida 909,6 mlrd. soʻm, Kogon 648,1 mlrd. soʻm, Jondor 374,5 mlrd. soʻm, Shofikon 328,1 mlrd. soʻm, G'ijduvon 267,0 mlrd. soʻm, Kogon shahri 255,9 mlrd. soʻm, Vobkent 243,6 mlrd. soʻm, Buxoro 237,8 mlrd. soʻm, Romitan 192,9 mlrd. soʻm, Qorako'l 118,9 mlrd. soʻm va Peshku tumanlarida 91,7 mlrd. soʻm ni tashkil etdi.



Shahar va tumanlar bo'yicha kichik korxonalar va mikrofirmalar tomonidan ishlab chiqarilgan sanoat mahsuloti hajmi, mlrd. so'mda

	Amaldagi narxlarda ishlab chiqarilgan sanoat mahsuloti (ishlar, xizmatlar) hajmi (QQS va aksizsiz)		farq (+;-)
	2019- y	2020- y.	
Buxoro viloyati	2696,3	3834,8	1138,5
<i>shaharlar:</i>			
Buxoro	832,1	909,6	77,5
Kogon	162,3	255,8	93,5
<i>Tumanlar:</i>			
Olot	53,1	76,2	23,1
Buxoro	147,5	237,8	90,3
Vobkent	189,4	243,6	54,2
G'ijduvon	218,3	267,0	48,7
Kogon	561,9	648,1	86,2
Qorako'l	97,5	118,9	21,4
Qorovulbozor	31,8	90,6	58,8
Peshku	24,4	91,7	67,3
Romitan	199,9	192,9	-7
Jondor	72,7	374,5	301,8
Shofirkon	105,4	328,1	222,7



2020- yilda kichik korxonalar va mikrofirmalar tomonidan bajarilgan qurilish ishlari hajmi **2602,5** mlrd. soʻmni tashkil etdi.

Bu esa **2019-** yilning mos davriga nisbatan qurilish ishlarini **2427,7** mlrd. soʻmga oshishini taʼminladi.



Hududlar boʻyicha kichik korxonalar va mikrofirmalar tomonidan bajarilgan qurilish ishlarining hajmi, mlrd. soʻmda

	Amaldagi narxlarda oʻz kuchi bilan bajarilgan qurilish ishlarining hajmi (QQSsiz)		farq (+;-)
	2019- y.	2020- y.	
Buxoro viloyati	2427,7	2602,5	174,8
<i>shaharlar:</i>			
Buxoro	682,4	844,5	162,1
Kogon	232,0	77,5	-154,5
<i>manlar:</i>			
Olot	83,9	122,3	38,4
Buxoro	225,0	167,2	-57,8
Vobkent	69,1	41,9	-27,2
Gʻijduvon	189,0	213,3	24,3
Kogon	155,0	154,3	-0,7
Qorakoʻl	114,0	83,0	-31,0
Qorovulbozor	47,0	47,0	0
Peshku	116,5	184,2	67,7
Romitan	188,4	192,1	3,7
Jondor	177,7	264,2	86,5

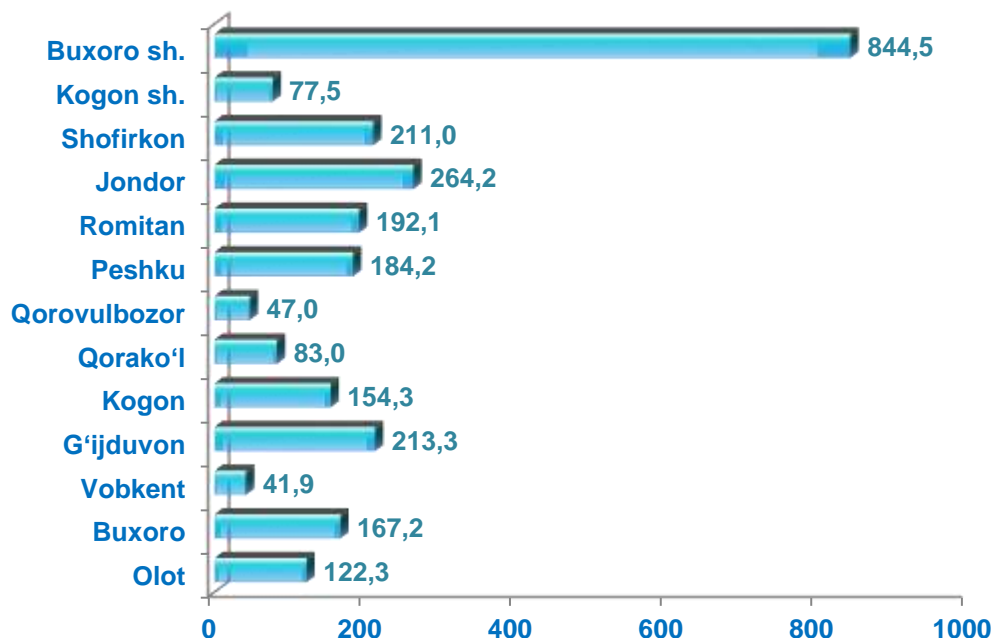
	Amaldagi narxlarda o'z kuchi bilan bajarilgan qurilish ishlari hajmi (QQSsiz)		farq (+;-)
	2019- y.	2020- y.	
Shofirkon	147,7	211,0	63,3

Shahar va tumanlar bo'yicha eng ko'p bajarilgan qurilish ishlari hajmi Buxoro shahri (844,5 mlrd. so'm), Jondor (264,0 mlrd. so'm), G'ijduvon (213,3 mlrd. so'm), Shofirkon (211,0 mlrd. so'm), Romitan (192,1 mlrd. so'm), Peshku (184,2 mlrd. so'm), Buxoro (167,2 mlrd. so'm), Kogon (154,3 mlrd. so'm) hamda Olot (122,3 mlrd. so'm) tumanlarida qayd etildi.





Hududlar bo'yicha kichik korxonalar va mikrofirmalar tomonidan bajarilgan qurilish ishlarining hajmi, mlrd. so'm



2020- yilda kichik korxonalar va mikrofirmalar tomonidan ishlab chiqarilgan (ko'rsatilgan) xizmatlar hajmi **1908,6** mlrd. so'mni tashkil etdi.

Bu esa **2019-** yilning mos davriga nisbatan ishlab chiqarilgan (ko'rsatilgan) xizmatlarni 1750,4 mlrd. so'mga oshganini ko'rsatdi.

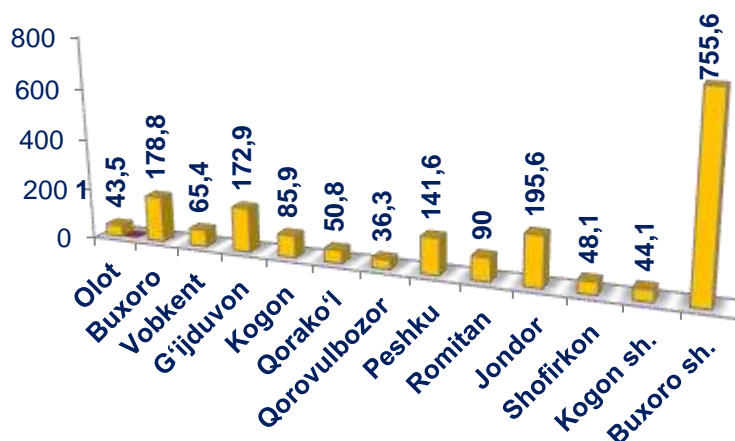


**Shahar va tumanlar bo'yicha kichik korxonalar va
mikrofirkalar tomonidan ishlab chiqarilgan
(ko'rsatilgan)
xizmatlar hajmi, mlrd. so'mda**

	Jami xizmatlar		farq (+;-)
	2019- y.	2020- y.	
Buxoroviloyati	1750,4	1908,6	158,2
<i>shaharlar:</i>			
Buxoro	729,5	755,6	26,1
Kogon	55,2	44,1	-11,1
<i>tumanlar:</i>			
Olot	34,3	43,5	9,2
Buxoro	132,5	178,8	46,3
Vobkent	106,6	65,4	-41,2
G'ijduvon	158,0	172,9	14,9
Kogon	88,1	85,9	-2,2
Qorako'l	70,8	50,8	-20,0
Qorovulbozor	20,1	36,3	16,2
Peshku	132,2	141,6	9,4
Romitan	102,3	90,0	-12,3
Jondor	74,1	195,6	121,5
Shofirkon	46,8	48,1	1,3



Hududlar bo'yicha kichik korxonalar va mikrofirmalar tomonidan ishlab chiqarilgan (ko'rsatilgan) xizmatlar hajmi, mlrd. so'mda



Tuman va shaharlar bo'yicha ishlab chiqarilgan (ko'rsatilgan) xizmatlarning eng ko'pi Buxoro shahri (755,6 mlrd. so'm), Jondor (195,6 mlrd. so'm) Buxoro (178,8 mlrd. so'm), G'ijduvon (172,9 mlrd. so'm), Peshku (141,6 mlrd. so'm), Romitan (90,0 mlrd. so'm), Vobkent(65,4 mlrd. so'm), Qorako'l (50,8 mlrd. so'm) hamda Kogon shahri (44,1 mlrd. so'm) tumanlarida qayd etildi.



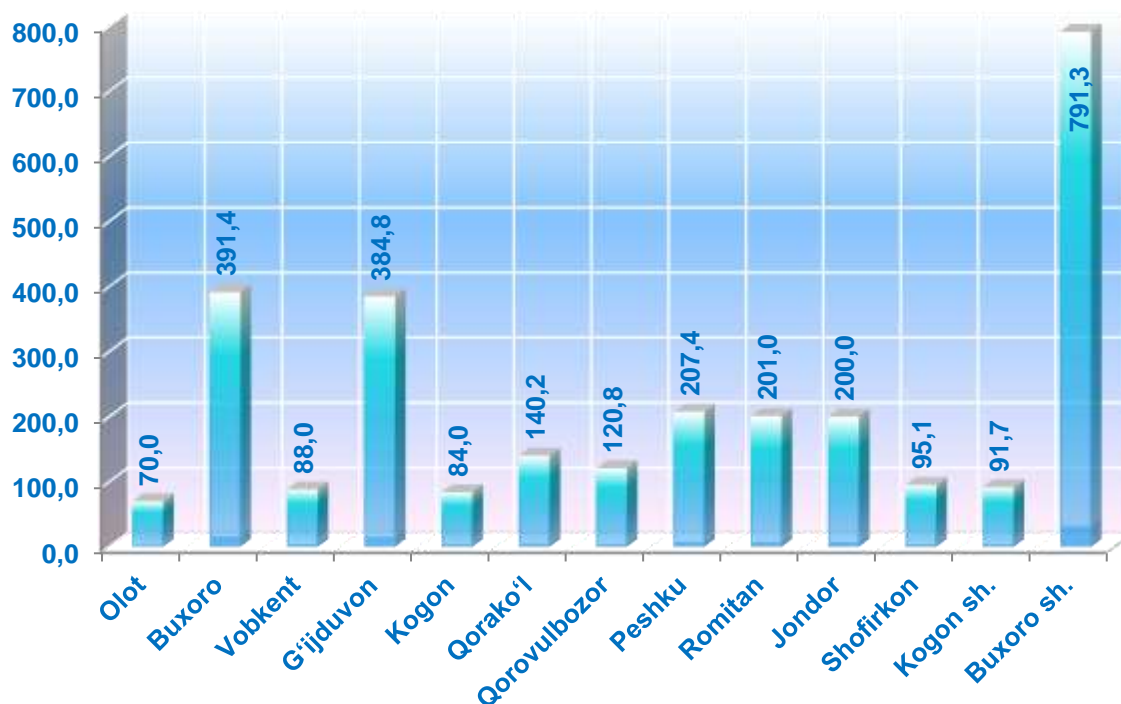
2020- yilda kichik korxonalar va mikrofirmalarning chakana savdo Tovar aylanmasi hajmi **2865,7** mlrd. so'mni tashkil etdi. Bu esa **2019** - yilning mos davriga nisbatan chakana savdo Tovar aylanmasini **725,0** mlrd. so'mga oshganini ko'rsatdi.

**Kichik korxonalar va mikrofirmalarning chakana savdo tovar aylanmasi hajmi**



BUXORO VILOYAT STATISTIKA BOSHQARMASI

	Chakana savdo tovar aylanmasi		farq (+;-)
	2019- y.	2020- y.	
Buxoroviloyati	2140,7	2865,7	725,0
<i>shaharlar:</i>			
Buxoro	692,0	791,3	99,3
Kogon	59,2	91,7	32,5
<i>tumanlar:</i>			
Olot	88,3	70,0	-18,3
Buxoro	160,2	391,4	231,2
Vobkent	77,0	88,0	11,0
G'ijduvon	316,1	384,8	68,7
Kogon	77,6	84,0	6,4
Qorako'l	116,1	140,2	24,1
Qorovulbozor	26,8	120,8	94,0
Peshku	127,4	207,4	80,0
Romitan	122,3	201,0	78,7
Jondor	171,8	200,0	28,2
Shofirkon	105,9	95,1	-10,8

**Shahar va tumanlar bo'yicha kichik korxonalar va mikrofirmalarning chakana savdo tovar aylanmasi hajmi, mlrd. so'mda**

hahar va tumanlar bo'yicha chakana savdo tovar aylanmasining hajmi eng ko'p Buxoro shahri (791,3 mlrd. so'm), Buxoro (391,4 mlrd. so'm), G'ijduvon (384,8 mlrd. so'm), Peshku (207,4 mlrd. so'm), Romitan (201,1 mlrd. so'm), Jondor (200,0 mlrd. so'm), Qorako'l (140,2 mlrd. so'm) tumanlarida qayd etildi.





Ishbilarmonlik muhiti
Kuzatuvlari va tadbirkorlikni
Rivojlantirishs tatistikasi bo'limi
Tel.: (65) 223-81-96