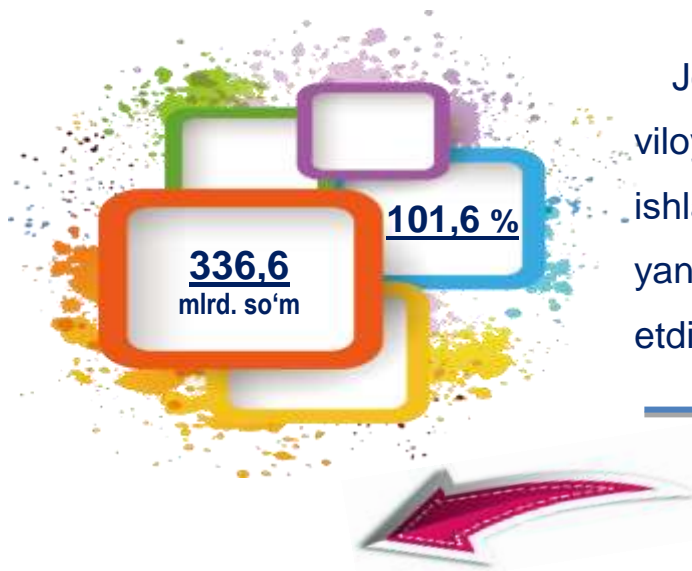


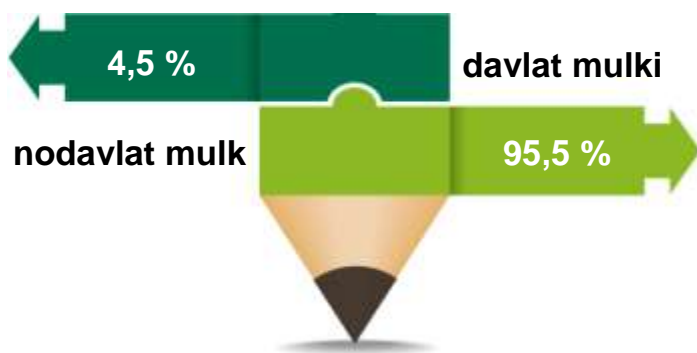
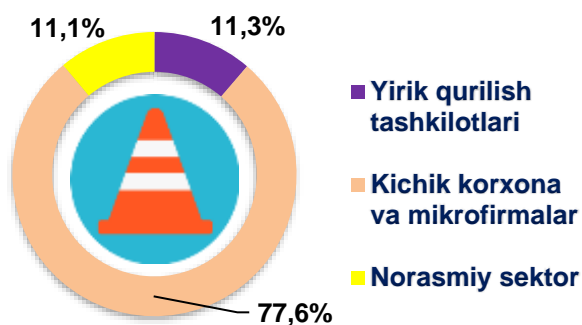
## 2021- yilning yanvar oylari uchun Buxoro viloyatida qurilish ishlari



Joriy yilning yanvar oyida Buxoro viloyatida jami **336,6** mlrd. soʻmlik qurilish ishlari bajarilib, oʻsish surʻati 2020- yilning yanvar oyiga nisbatan **101,6 %** ni tashkil etdi.

### Qurilish ishlari hajmining tarkibi

Qurilish ishlari hajmi yirik qurilish tashkilotlari, kichik korxonalar va mikrofirmalar hamda norasmiy sektorlarda amalga oshirilgan ishlar tarkibi boʻyicha shakllanadi.



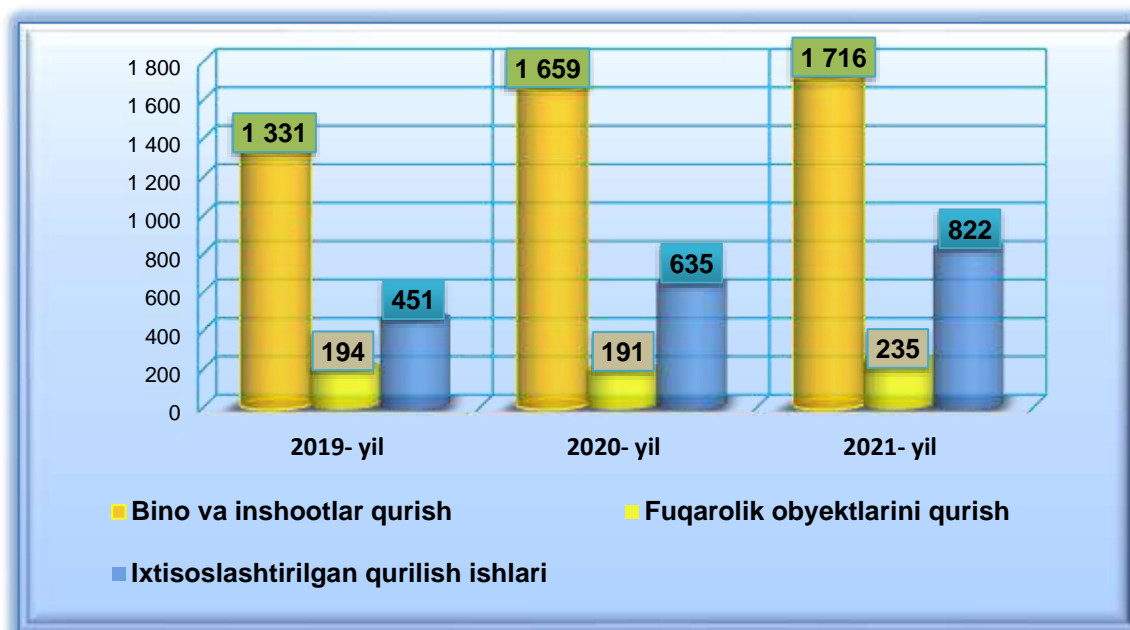
Amalga oshirilgan qurilish ishlari mulkchilik shakli, davlat va nodavlat boʻlgan korxonalar va tashkilotlar tarkibi boʻyicha boʻlinadi.

**Maʼlumot uchun:** qurilish ishlari hajmi bu – oʻz kuchi bilan bajarilgan qurilish ishlari, yangi qurilish, kapital va joriy taʼmirlash hamda boshqa pudrat qurilish ishlari natijasidir.



### Qurilish ishlari bo'yicha faoliyat ko'rsatayotgan korxonalar va tashkilotlar soni, 2021- yil 1- fevral holatiga ko'ra, birlikda

2021- yilning 1- fevral holatiga ko'ra, qurilish sohasida korxonalar va tashkilotlar soni **2773** tani tashkil etib, o'tgan yilning mos davriga nisbatan **288** taga oshdi.



Jami qurilish sohasidagi korxonalar va tashkilotlar soni ko'payishining asosiy omili bu bino va inshootlar qurish ishlarining o'tgan yilga nisbatan **103,4 %** ga (jami qurilishdagi ulushi **61,9 %**), fuqarolik obyektlarini qurish **123,0 %** ga (jami qurilishdagi ulushi **8,5 %**), ixtisoslashtirilgan qurilish ishlarining **129,4 %** ga (jami qurilishdagi ulushi **29,6 %**) o'sishidir.

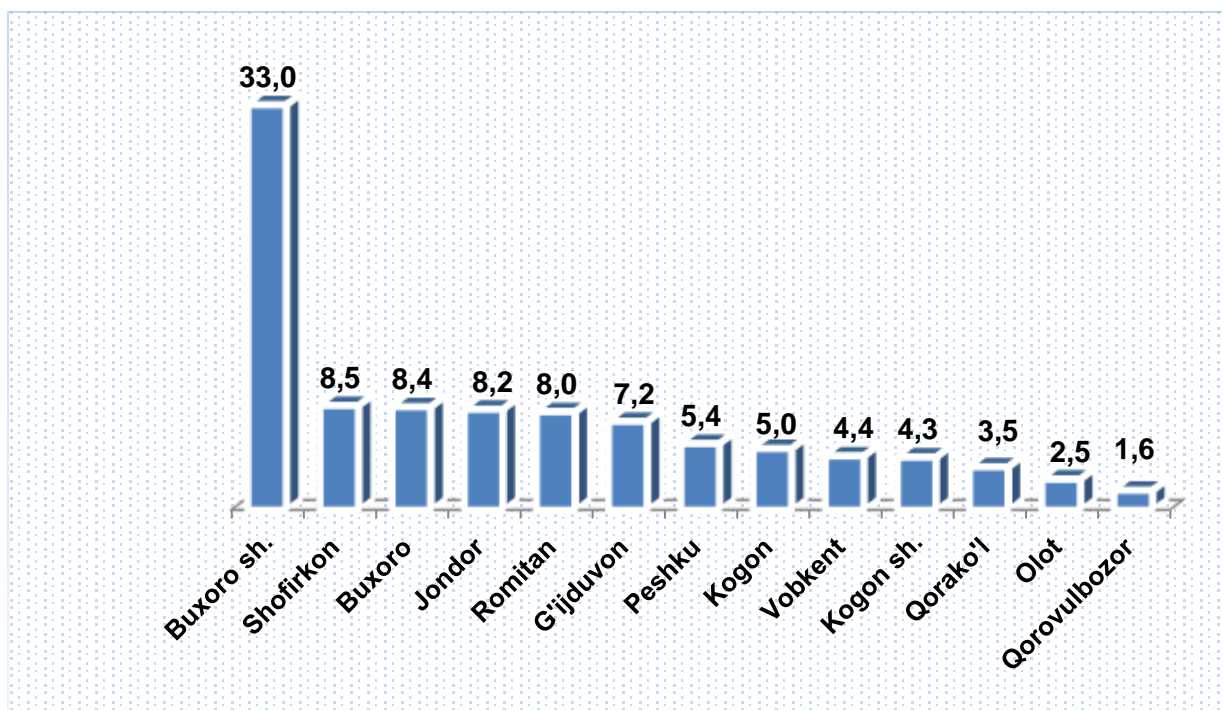


**Buxoro viloyatida faoliyat ko'rsatayotgan qurilish korxonalari soni (birlikda)**

	holatiga ko'ra:		O'tgan yilga nisbatan, % da
	2020- yil 1- fevral holatida	2021- yil 1- fevral holatida	
<b>Buxoro viloyati</b>	<b>2485</b>	<b>2773</b>	<b>111,6</b>
<b>Buxoro sh.</b>	<b>845</b>	<b>914</b>	<b>108,2</b>
<b>Kogon sh.</b>	<b>98</b>	<b>120</b>	<b>122,4</b>
<i>tumanlar:</i>			
<b>Olot</b>	<b>58</b>	<b>70</b>	<b>120,7</b>
<b>Buxoro</b>	<b>198</b>	<b>232</b>	<b>117,2</b>
<b>Vobkent</b>	<b>106</b>	<b>123</b>	<b>116,0</b>
<b>G'ijduvon</b>	<b>176</b>	<b>199</b>	<b>113,1</b>
<b>Kogon</b>	<b>118</b>	<b>138</b>	<b>116,9</b>
<b>Qorako'l</b>	<b>83</b>	<b>98</b>	<b>118,1</b>
<b>Qorovulbozor</b>	<b>40</b>	<b>44</b>	<b>110,0</b>
<b>Peshku</b>	<b>131</b>	<b>149</b>	<b>113,7</b>

Romitan	211	222	105,2
Jondor	204	227	111,3
Shofirkon	217	237	109,2

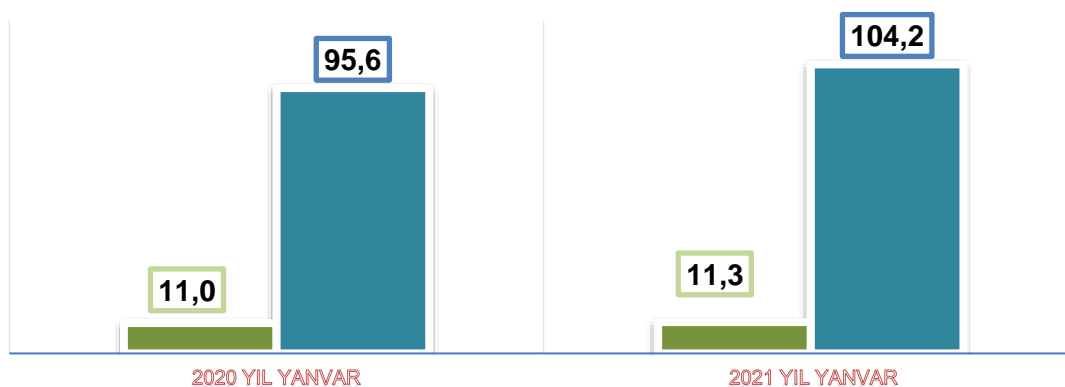
**Buxoro viloyatida faoliyat ko'rsatayotgan  
qurilish korxonalari soni,  
2021- yil 1- fevral holatiga ko'ra (ulushi, % da)**



**Ma'lumot uchun:** viloyatda soni bo'yicha eng ko'p ulushga ega bo'lgan qurilish korxonalari Buxoro sh. (33,0 %), Shofirkon (8,5 %) va Buxoro (8,4 %) tumanlarida qayd etildi.

Joriy yilning yanvar oyida, jami qurilish ishlari hajmi tarkibida yirik qurilish tashkilotlari tomonidan bajarilgan qurilish ishlari hajmi **38,0** mlrd. soʻmni tashkil etdi. Qurilish ishlari 2020- yilning yanvar oyiga nisbatan **104,2 %** ga koʻp bajarilgan boʻlib, jami qurilish ishlari hajmidagi ulushi 2020- yilning mos davridagi koʻrsatkich darajasidan **0,3 %** punktga koʻpayib, **11,3%** ni tashkil etdi.

### 2021- yilning yanvar oyida yirik qurilish tashkilotlari tomonidan bajarilgan qurilish ishlari hajmi



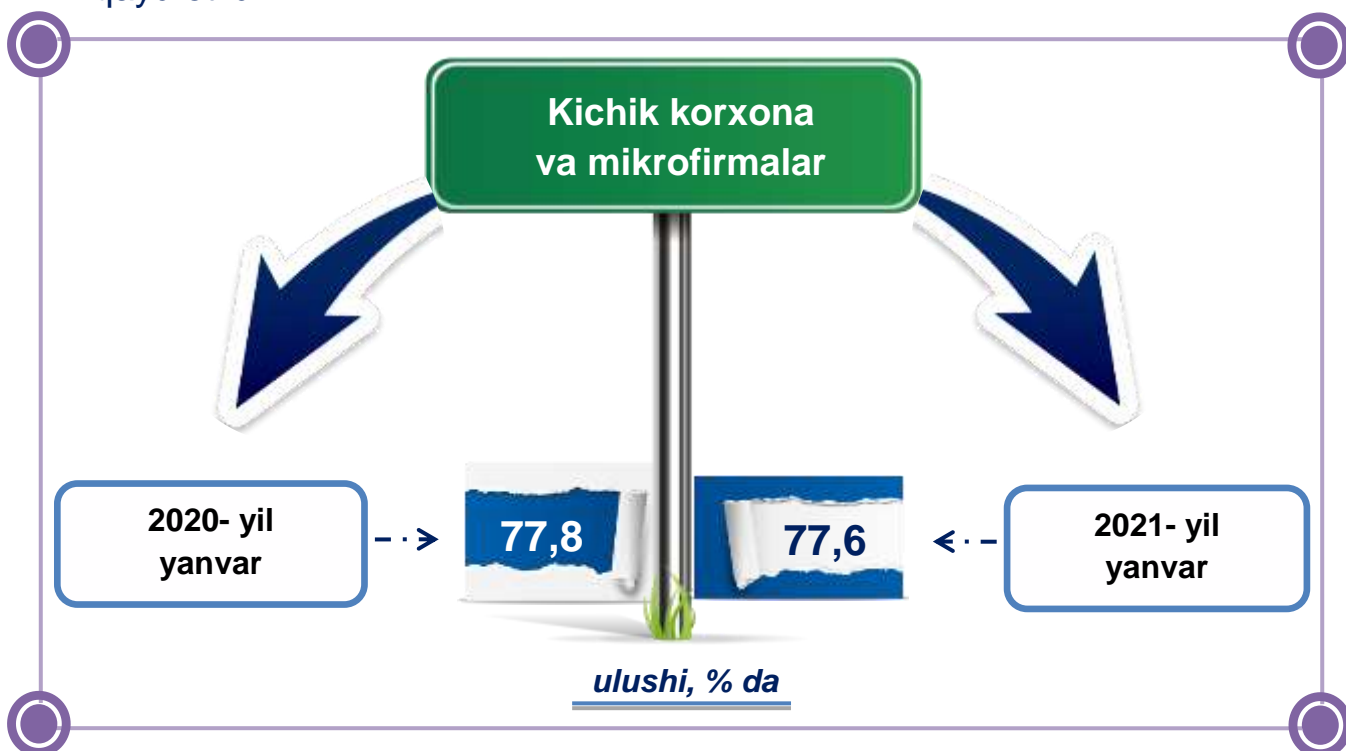
■ ulushi, % da   ■ o'sish sur'ati, % da

**Ma'lumot uchun:** yirik qurilish tashkilotlari tomonidan bajarilgan qurilish ishlarining jami qurilish ishlari hajmidagi eng koʻp ulushi Qorovulbozor tumanida (hududdagi jami qurilish ishlari hajmining **94,1 %** i yoki 2020- yilning yanvar oyiga nisbatan **119,6 %**), Kogon shahri (hududdagi jami qurilish ishlari hajmining **46,7 %** i yoki oʻtgan yilning mos davriga nisbatan **6,2 m.**), va Kogon tumani (hududdagi jami qurilish ishlari hajmining **15,9 %** i, yoki oʻtgan yilning mos davriga nisbatan **4,3 m.** ) ga toʻgʻri keldi.



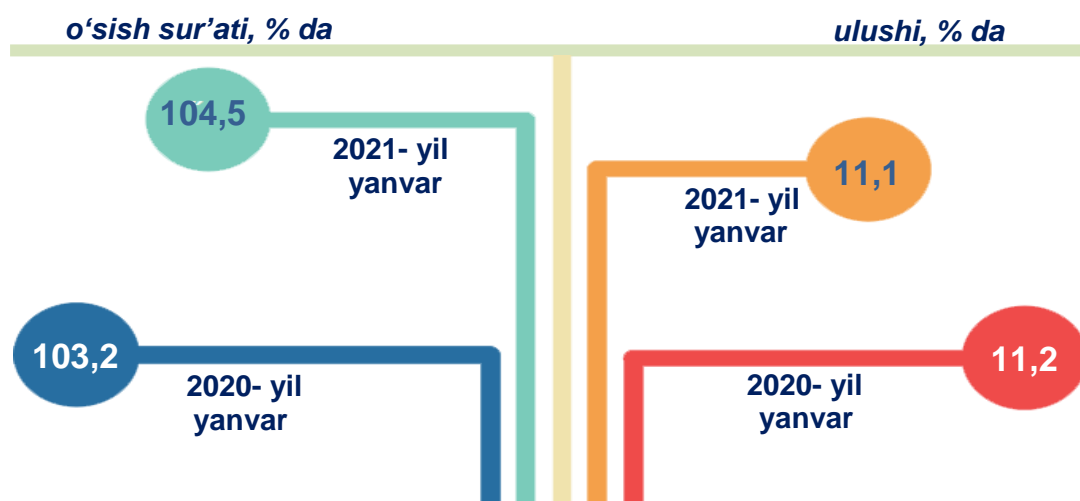
### Qurilish ishlarining umumiy hajmida kichik korxonalar va mikrofirmalar ulushi

Kichik korxonalar va mikrofirmalar tomonidan bajarilgan qurilish ishlari hajmi 2021- yilning yanvar oyida qurilish ishlarini bajargan boshqa tashkilotlarga nisbatan oshganligi kuzatildi. Ular hissasiga jami qurilish ishlari hajmining **77,6 %** i to'g'ri kelib, 2020- yilning yanvar oyi ko'rsatkichiga nisbatan **0,2 %** punktga kamaydi. Shuningdek, ular hissasiga to'g'ri kelgan qurilish ishlari hajmi 2020- yilning mos davriga nisbatan **100,8 %** ni tashkil etgan holda **261,1** mlrd. so'm miqdorida qayd etildi.




Norasmiy sektor hissasiga to'g'ri kelgan qurilish ishlari ulushi **11,1 %** ni tashkil etdi yoki **37,5** mlrd. so'm miqdorida qayd etildi. 2020- yilning yanvar oyiga nisbatan **104,5 %** ni tashkil etdi.

## Qurilish ishlarining umumiy hajmida norasmiy sektor



Davlat mulkchiligidagi tashkilotlar tomonidan jami **15,1** mlrd. so'm, nodavlat mulkchilikdagi tashkilotlar tomonidan esa **321,5** mlrd. so'm qurilish ishlari bajarilib, ularning viloyatdagi ulushi mos ravishda **4,5 %** va **95,5 %** ni tashkil etdi.

## Mulkchilik shakli davlat va nodavlat bo'lgan tashkilotlar tomonidan bajarilgan qurilish ishlari





### 2021- yilning yanvar oylarida hududlar kesimida mulkchilik shakllari bo'yicha bajarilgan qurilish ishlari

	Qurilish ishlari hajmi, mlrd. so'm	Davlat mulki		Nodavlat mulk	
		mlrd. so'm	ulushi % da	mlrd. so'm	ulushi % da
<b>Buxoro viloyati</b>	<b>336,6</b>	<b>15,1</b>	<b>4,5</b>	<b>321,5</b>	<b>95,5</b>
<b>Buxoro sh.</b>	<b>83,3</b>	<b>2,6</b>	<b>3,1</b>	<b>80,7</b>	<b>96,9</b>
<b>Kogon sh.</b>	<b>5,8</b>	<b>0,4</b>	<b>6,9</b>	<b>5,4</b>	<b>93,1</b>
<i>tumanlar:</i>					
<b>Olot</b>	<b>20,8</b>	<b>1,1</b>	<b>5,3</b>	<b>19,7</b>	<b>94,7</b>
<b>Buxoro</b>	<b>30,4</b>	<b>0,8</b>	<b>2,6</b>	<b>29,6</b>	<b>97,4</b>
<b>Vobkent</b>	<b>9,5</b>	<b>1,0</b>	<b>10,5</b>	<b>8,5</b>	<b>89,5</b>
<b>G'ijduvon</b>	<b>32,1</b>	<b>2,2</b>	<b>6,9</b>	<b>29,9</b>	<b>93,1</b>
<b>Kogon</b>	<b>21,8</b>	<b>1,5</b>	<b>6,9</b>	<b>20,3</b>	<b>93,1</b>
<b>Qorako'l</b>	<b>18,3</b>	<b>1,2</b>	<b>6,6</b>	<b>17,1</b>	<b>93,4</b>
<b>Qorovulbozor</b>	<b>26,6</b>	<b>0,2</b>	<b>0,8</b>	<b>26,4</b>	<b>99,2</b>
<b>Peshku</b>	<b>18,4</b>	<b>1,0</b>	<b>5,4</b>	<b>17,4</b>	<b>94,6</b>
<b>Romitan</b>	<b>29,2</b>	<b>1,2</b>	<b>4,1</b>	<b>28,0</b>	<b>95,9</b>
<b>Jondor</b>	<b>26,4</b>	<b>1,1</b>	<b>4,2</b>	<b>25,3</b>	<b>95,8</b>
<b>Shofirkon</b>	<b>14,0</b>	<b>0,8</b>	<b>5,7</b>	<b>13,2</b>	<b>94,3</b>



## Umumiy hajmdan yangi qurilish, rekonstruksiya, kengaytirish, texnik qayta qurollantirish ishlari ulushi 2021- yil yanvar

Bajarilgan qurilish ishlarining katta qismi yangi bino va inshootlarni qurishga tegishli. Jami qurilish ishlarining **42,1 %** i yoki **141,6** mlrd. so'm qurilish ishlari aynan iqtisodiyotda yangi ishlab chiqarish quvvatlari, turar-joy va boshqa ijtimoiy obyektlarni yaratishga qaratilgan.

**42,1 %**

Yirik qurilish tashkilotlari bo'yicha yangi qurilish hisobidan **5,5** mlrd. so'mlik ishlar bajarildi yoki jami yirik qurilish korxonalarining yangi qurilish ishlaridagi ulushi **3,9 %** ni tashkil etdi

**3,9 %**

Kichik korxonalar va mikrofirmalar bo'yicha yangi qurilish hisobidan **110,3** mlrd. so'm yoki jami kichik korxonalar va mikrofirmalarning yangi qurilish ishlaridagi ulushi **77,9 %** ni tashkil etdi.

**77,9 %**

Yangi qurilish ishlari hajmida norasmiy sektor hissasi **25,8** mlrd. so'm yoki ularning jamiga nisbatan ulushi **18,2 %** ni tashkil etdi.

**18,2 %**

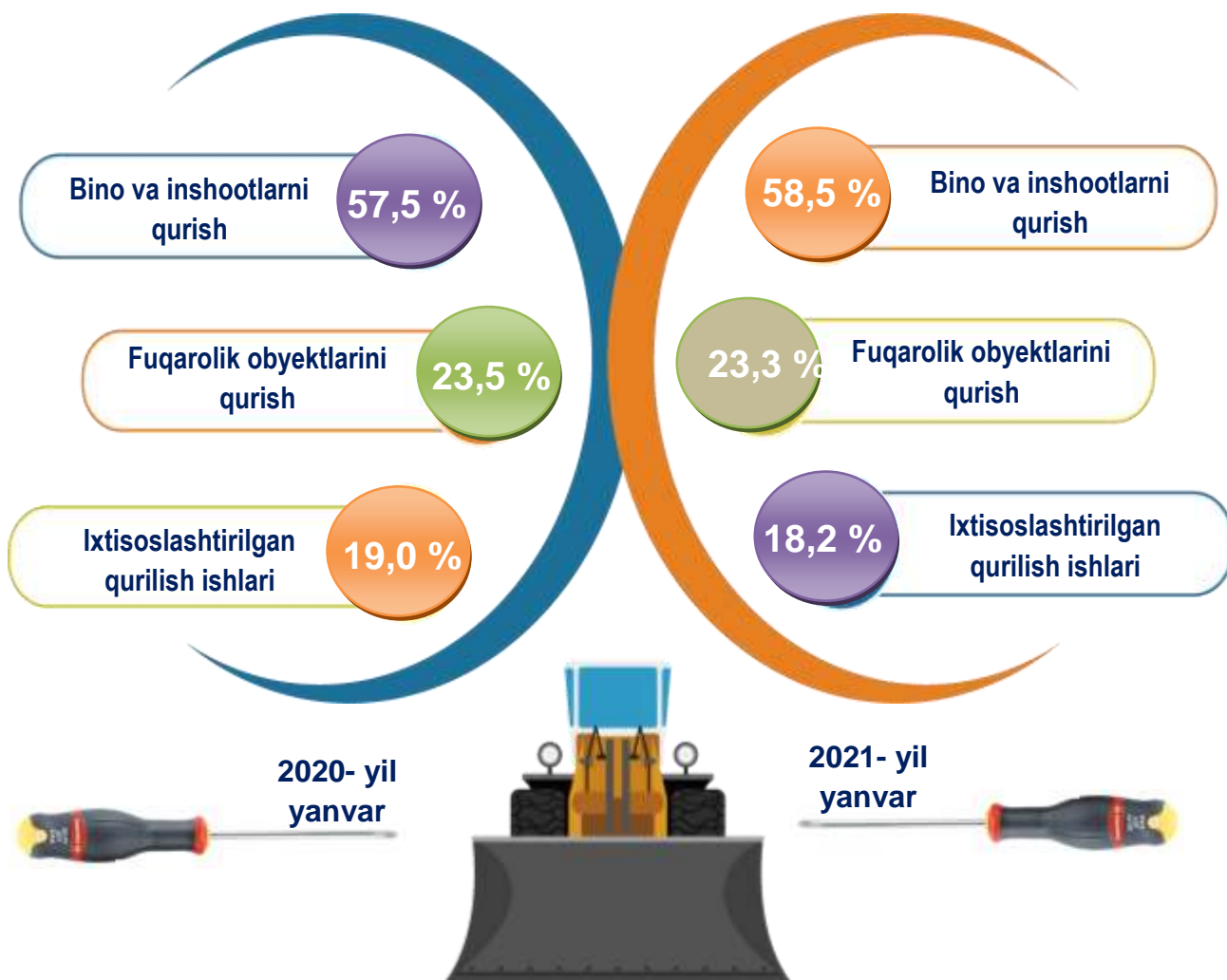


**2021- yilning yanvar oyida  
hududlar kesimidagi qurilish ishlari**

	<b>Qurilish ishlari hajmi (mlrd. so‘m)</b>	<b>O‘sish sur‘ati, % da</b>	<b>Umumiy hajmdan yangi qurilish, rekonstruksiya (mlrd. so‘m)</b>
<b>Buxoro viloyati</b>	<b>336,6</b>	<b>101,6</b>	<b>141,6</b>
<b>Buxoro sh.</b>	<b>83,3</b>	<b>96,3</b>	<b>45,2</b>
<b>Kogon sh.</b>	<b>5,8</b>	<b>87,6</b>	<b>3,9</b>
<i>tumanlar:</i>			
<b>Olot</b>	<b>20,8</b>	<b>94,6</b>	<b>6,4</b>
<b>Buxoro</b>	<b>30,4</b>	<b>113,3</b>	<b>12,2</b>
<b>Vobkent</b>	<b>9,5</b>	<b>102,8</b>	<b>3,2</b>
<b>G‘ijduvon</b>	<b>32,1</b>	<b>96,2</b>	<b>12,4</b>
<b>Kogon</b>	<b>21,8</b>	<b>108,0</b>	<b>8,6</b>
<b>Qorako‘l</b>	<b>18,3</b>	<b>122,8</b>	<b>5,3</b>
<b>Qorovulbozor</b>	<b>26,6</b>	<b>105,1</b>	<b>3,5</b>
<b>Peshku</b>	<b>18,4</b>	<b>107,0</b>	<b>8,5</b>
<b>Romitan</b>	<b>29,2</b>	<b>114,6</b>	<b>13,7</b>
<b>Jondor</b>	<b>26,4</b>	<b>96,4</b>	<b>10,4</b>
<b>Shofirkon</b>	<b>14,0</b>	<b>86,5</b>	<b>8,3</b>

Viloyatda iqtisodiy faoliyat turlari bo'yicha  
qurilish ishlari

ulushi, % da



**Ma'lumot uchun:** Iqtisodiy faoliyat turlari bo'yicha qurilish ishlarining asosiy qismi qurilish, turar joy va yashash uchun mo'ljallangan hamda yashash uchun mo'ljallangan binolar qurish bo'yicha amalga oshirilgan qurilish ishlaridan tashkil topdi.



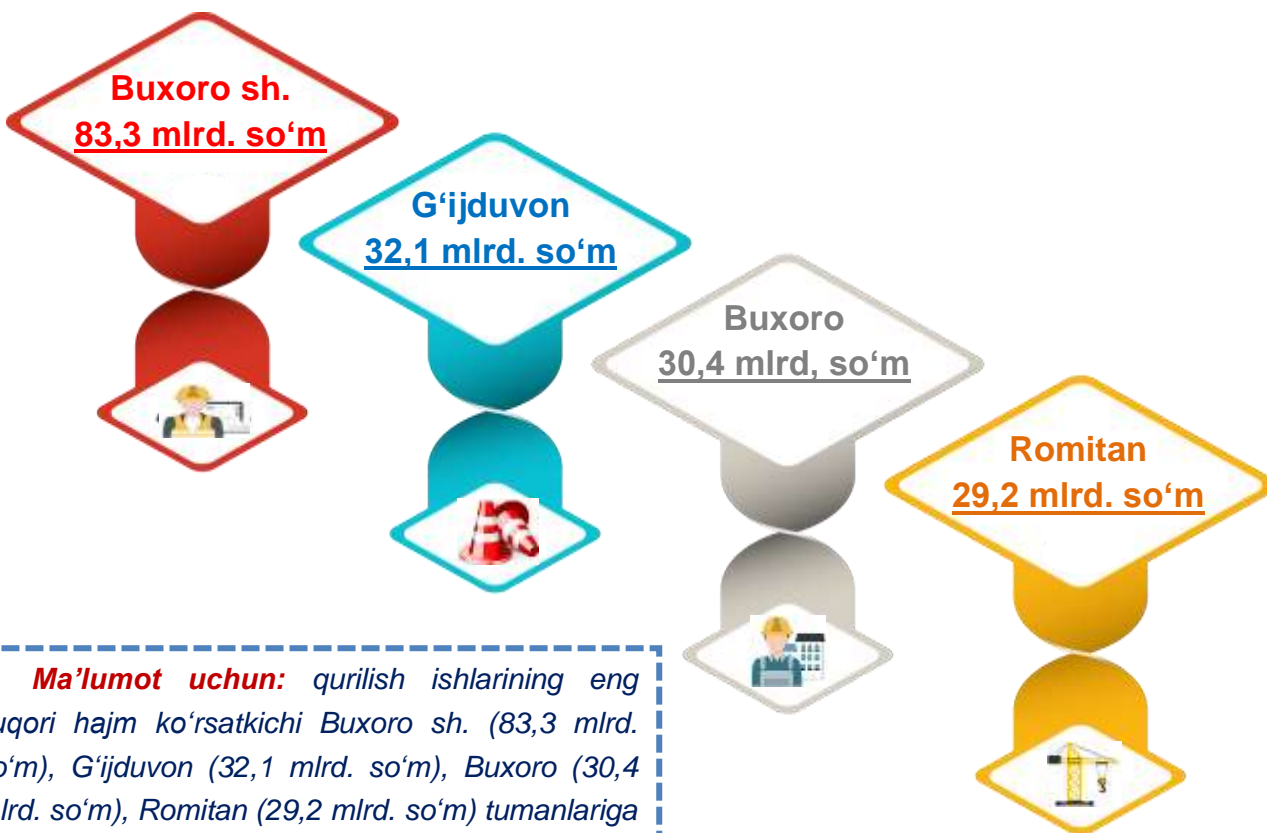
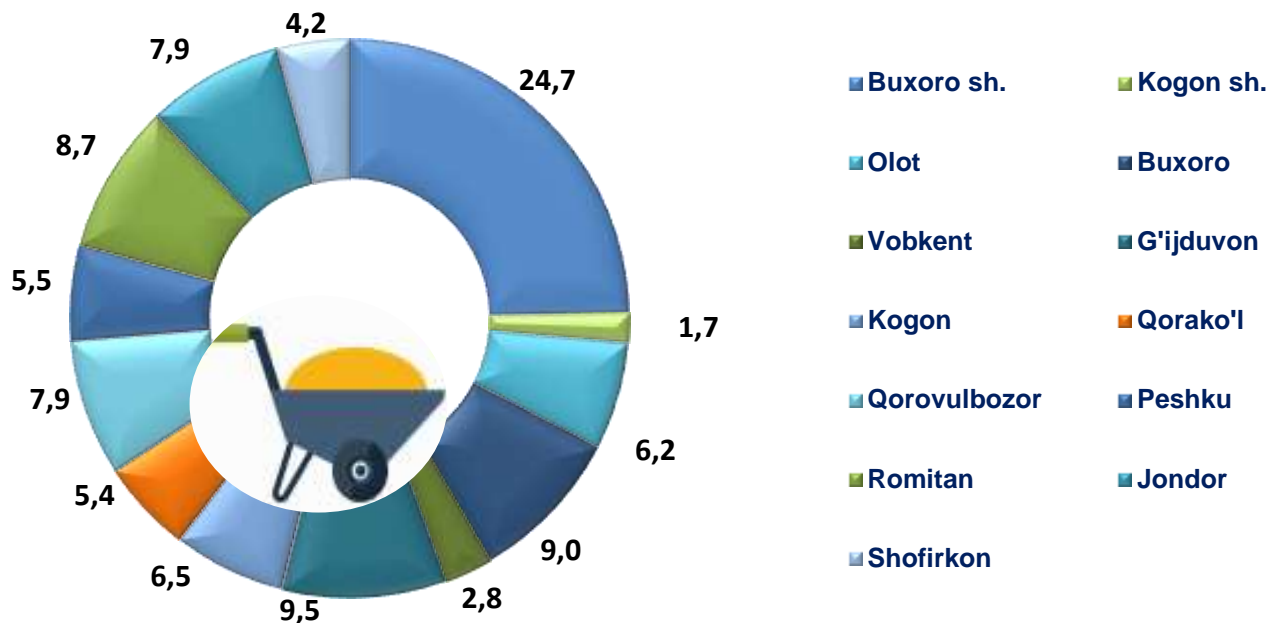
**Iqtisodiy faoliyat turlari hamda hududlar kesimida  
qurilish ishlari**

*mlrd. so'm*

	Qurilish ishlari hajmi	shu jumladan:		
		Bino va inshootlar qurilishi	Fuqarolik obyektlari qurilishi	Ixtisoslashti- rilgan qurilish ishlari
<b>Buxoro viloyati</b>	<b>336,6</b>	<b>196,9</b>	<b>78,6</b>	<b>61,1</b>
<b>Buxoro sh.</b>	<b>83,3</b>	<b>59,0</b>	<b>15,8</b>	<b>8,5</b>
<b>Kogon sh.</b>	<b>5,8</b>	<b>2,3</b>	<b>1,5</b>	<b>2,0</b>
<i>tumanlar</i>				
<b>Olot</b>	<b>20,8</b>	<b>12,5</b>	<b>4,8</b>	<b>3,5</b>
<b>Buxoro</b>	<b>30,4</b>	<b>21,1</b>	<b>3,5</b>	<b>5,8</b>
<b>Vobkent</b>	<b>9,5</b>	<b>5,6</b>	<b>1,4</b>	<b>2,5</b>
<b>G'ijduvon</b>	<b>32,1</b>	<b>21,0</b>	<b>5,9</b>	<b>5,2</b>
<b>Kogon</b>	<b>21,8</b>	<b>2,9</b>	<b>12,0</b>	<b>6,9</b>
<b>Qorako'l</b>	<b>18,3</b>	<b>10,6</b>	<b>6,1</b>	<b>1,6</b>
<b>Qorovulbozor</b>	<b>26,6</b>	<b>6,6</b>	<b>9,9</b>	<b>10,1</b>
<b>Peshku</b>	<b>18,4</b>	<b>11,9</b>	<b>3,9</b>	<b>2,6</b>
<b>Romitan</b>	<b>29,2</b>	<b>18,9</b>	<b>6,3</b>	<b>4,0</b>
<b>Jondor</b>	<b>26,4</b>	<b>16,9</b>	<b>4,8</b>	<b>4,7</b>
<b>Shofirkon</b>	<b>14,0</b>	<b>7,6</b>	<b>2,7</b>	<b>3,7</b>



## 2021- yil yanvar oyida hududlar kesimidagi qurilish ishlari



**Ma'lumot uchun:** qurilish ishlarining eng yuqori hajm ko'rsatkichi Buxoro sh. (83,3 mlrd. so'm), G'ijduvon (32,1 mlrd. so'm), Buxoro (30,4 mlrd. so'm), Romitan (29,2 mlrd. so'm) tumanlariga to'g'ri keladi.



**Investitsiyalar va qurilish statistikasi  
bo'limi**

**Tel.: (65) 223-81-99**