

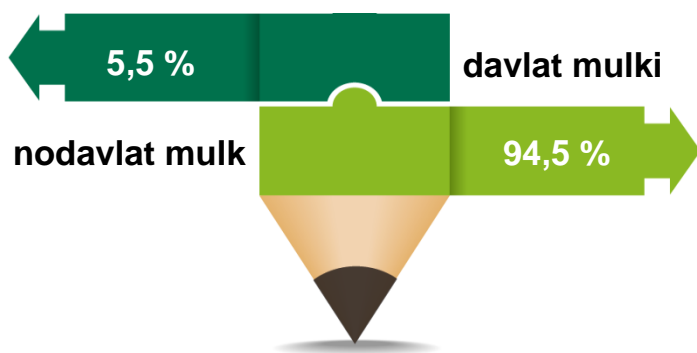
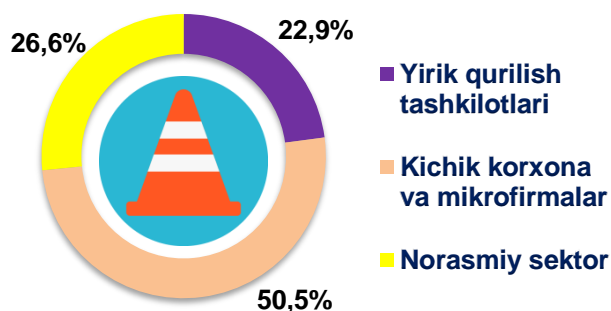
## 2021- yilning yanvar-oktabr oylari uchun Buxoro viloyatida qurilish ishlari



Joriy yilning yanvar-oktabr oylarida Buxoro viloyatida jami **5795,3** mlrd. so'mlik qurilish ishlari bajarilib, o'sish sur'ati 2020-yilning yanvar-oktabr oylariga nisbatan **108,7 %** ni tashkil etdi.

### Qurilish ishlari hajmining tarkibi

Qurilish ishlari hajmi yirik qurilish tashkilotlari, kichik korxonalar va mikrofirmalar hamda norasmiy sektorlarda amalga oshirilgan ishlar tarkibi bo'yicha shakllanadi.



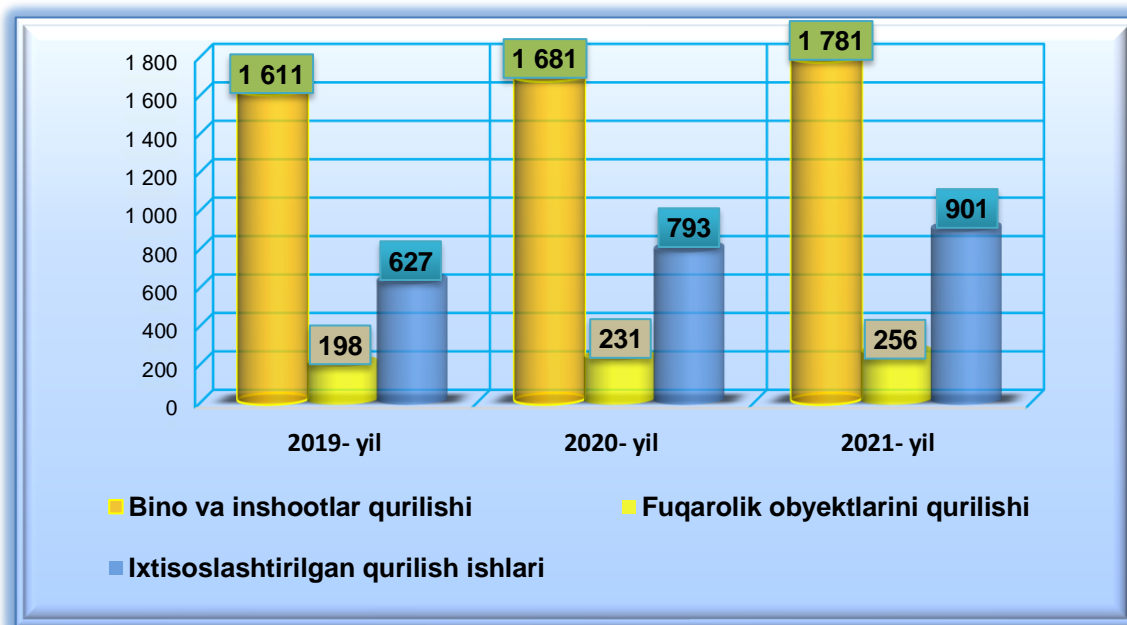
Amalga oshirilgan qurilish ishlari mulkchilik shakli, davlat va nodavlat bo'lgan korxonalar va tashkilotlar tarkibi bo'yicha bo'linadi.

**Ma'lumot uchun:** qurilish ishlari hajmi bu – o'z kuchi bilan bajarilgan qurilish ishlari, yangi qurilish, kapital va joriy ta'mirlash hamda boshqa pudrat qurilish ishlari natijasidir.



### Qurilish ishlari bo'yicha faoliyat ko'rsatayotgan korxonalar va tashkilotlar soni, 2021- yil 1- noyabr holatiga ko'ra, birlikda

2021- yilning 1- noyabr holatiga ko'ra, qurilish sohasida korxonalar va tashkilotlar soni **2938** tani tashkil etib, o'tgan yilning mos davriga nisbatan **233** taga oshdi.



Jami qurilish sohasidagi korxonalar va tashkilotlar soni ko'payishining asosiy omili bu bino va inshootlar qurilish ishlarining o'tgan yilga nisbatan **105,9 %** ga (jami qurilishdagi ulushi **60,6 %**), fuqarolik obyektlarini qurilish **110,8 %** ga (jami qurilishdagi ulushi **8,7 %**), ixtisoslashtirilgan qurilish ishlarining **113,6 %** ga (jami qurilishdagi ulushi **30,7 %**) o'sishidir.

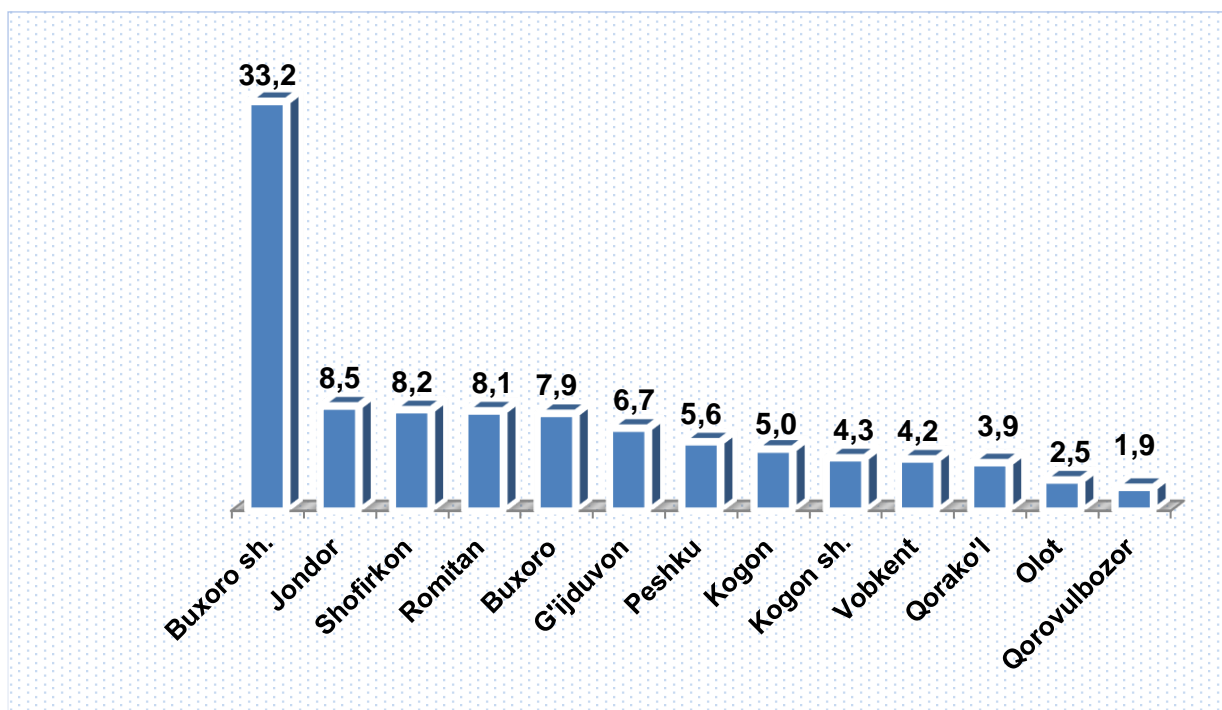


## Buxoro viloyatida faoliyat ko'rsatayotgan qurilish korxonalari soni (birlikda)

	holatiga ko'ra:		O'tgan yilga nisbatan, % da
	2020- yil 1- noyabr holatiga	2021- yil 1- noyabr holatiga	
<b>Buxoro viloyati</b>	<b>2705</b>	<b>2938</b>	<b>108,6</b>
<b>Buxoro sh.</b>	<b>892</b>	<b>975</b>	<b>109,3</b>
<b>Kogon sh.</b>	<b>109</b>	<b>126</b>	<b>115,6</b>
<i>tumanlar:</i>			
<b>Olot</b>	<b>68</b>	<b>74</b>	<b>108,8</b>
<b>Buxoro</b>	<b>224</b>	<b>233</b>	<b>104,0</b>
<b>Vobkent</b>	<b>119</b>	<b>124</b>	<b>104,2</b>
<b>G'ijduvon</b>	<b>198</b>	<b>197</b>	<b>99,5</b>
<b>Kogon</b>	<b>133</b>	<b>145</b>	<b>109,0</b>
<b>Qorako'l</b>	<b>95</b>	<b>116</b>	<b>122,1</b>
<b>Qorovulbozor</b>	<b>42</b>	<b>55</b>	<b>131,0</b>
<b>Peshku</b>	<b>145</b>	<b>165</b>	<b>113,8</b>

Romitan	218	238	109,2
Jondor	222	248	111,7
Shofirkon	240	242	100,8

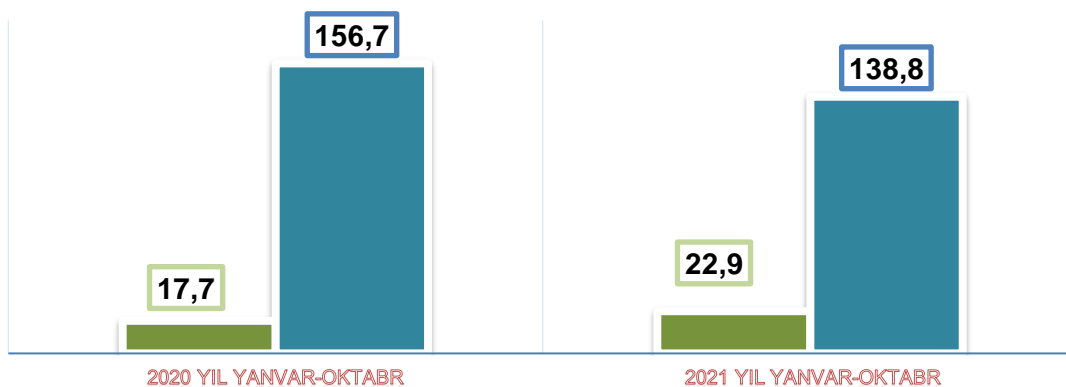
**Buxoro viloyatida faoliyat ko'rsatayotgan  
qurilish korxonalari soni,  
2021- yil 1- noyabr holatiga ko'ra (ulushi, % da)**



**Ma'lumot uchun:** viloyatda soni bo'yicha eng ko'p ulushga ega bo'lgan qurilish korxonalari Buxoro sh. (33,2 %) va Jondor (8,5 %), Shofirkon (8,2 %), Romitan (8,1) tumanlarida qayd etildi.

Joriy yilning yanvar-oktabr oylarida, jami qurilish ishlari hajmi tarkibida yirik qurilish tashkilotlari tomonidan bajarilgan qurilish ishlari hajmi **1328,8** mlrd. soʻmni tashkil etdi. Qurilish ishlari 2020- yilning yanvar-oktabr oylariga nisbatan **138,8 %** ga bajarilgan boʻlib, jami qurilish ishlari hajmidagi ulushi 2020- yilning mos davridagi koʻrsatkich darajasidan **5,2 %** punktga koʻpayib, **22,9 %** ni tashkil etdi.

### 2021- yilning yanvar-oktabr oyida yirik qurilish tashkilotlari tomonidan bajarilgan qurilish ishlari hajmi



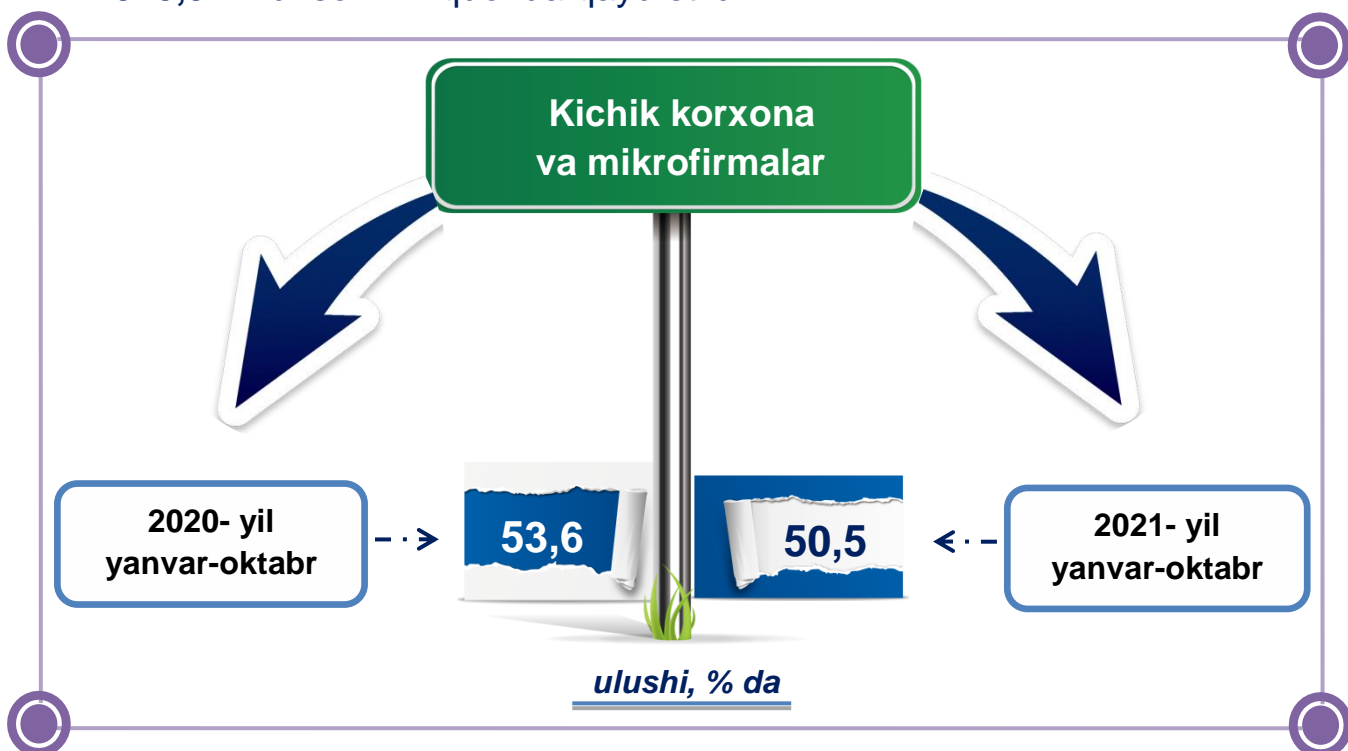
■ ulushi, % da   ■ o'sish sur'ati, % da

**Ma'lumot uchun:** yirik qurilish tashkilotlari tomonidan bajarilgan qurilish ishlarining jami qurilish ishlari hajmidagi eng koʻp ulushi Qorovulbozor tumanida (hududdagi jami qurilish ishlari hajmining **78,0 %** i yoki 2020- yilning yanvar-oktabr oylariga nisbatan **93,9 %**), Kogon shahri (hududdagi jami qurilish ishlari hajmining **72,2 %** i yoki oʻtgan yilning mos davriga nisbatan **116,6 %**) va Romitan tumani (hududdagi jami qurilish ishlari hajmining **55,9 %** i, yoki oʻtgan yilning mos davriga nisbatan **8,9 m.**) ga toʻgʻri keldi.



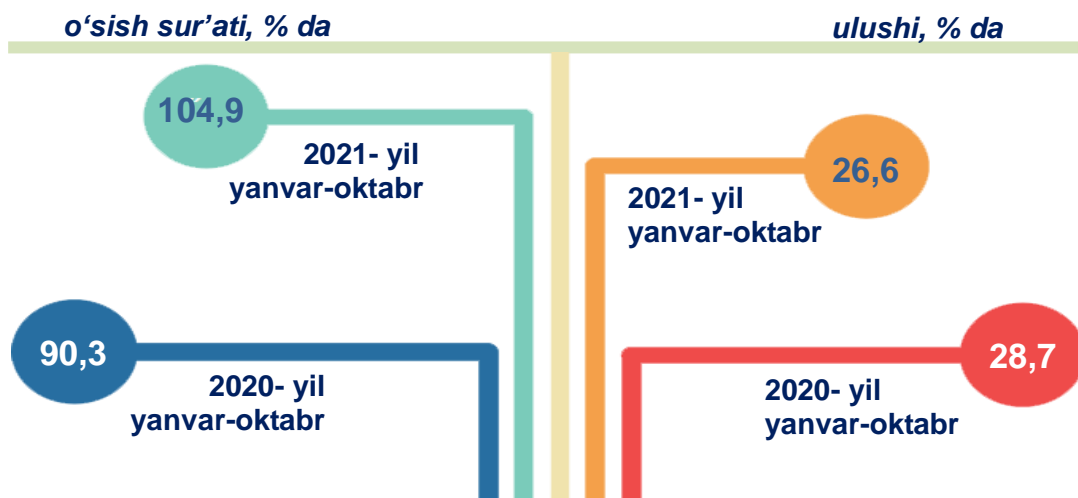
**Qurilish ishlarining umumiy hajmida kichik korxonalar va mikrofirmalar ulushi**

Kichik korxonalar va mikrofirmalar tomonidan bajarilgan qurilish ishlari hajmi 2021- yilning yanvar-oktabr oyida qurilish ishlarini bajarilgan boshqa tashkilotlarga nisbatan oshganligi kuzatildi. Ular hissasiga jami qurilish ishlari hajmining **50,5 %** i to'g'ri kelib, 2020- yilning yanvar-oktabr oyi ko'rsatkichiga nisbatan **3,1 %** punktga kamaydi. Shuningdek, ular hissasiga to'g'ri kelgan qurilish ishlari hajmi 2020- yilning mos davriga nisbatan **100,8 %** ni tashkil etgan holda **2925,3 mlrd. so'm** miqdorida qayd etildi.




Norasmiy sektor hissasiga to'g'ri kelgan qurilish ishlari ulushi **26,6 %** ni tashkil etdi yoki **1541,2 mlrd. so'm** miqdorida qayd etildi. 2020- yilning yanvar-oktabr oyiga nisbatan **104,9 %** ni tashkil etdi.

## Qurilish ishlarining umumiy hajmida norasmiy sektor



Davlat mulkchiligidagi tashkilotlar tomonidan jami **319,1** mlrd. so'm, nodavlat mulkchilikdagi tashkilotlar tomonidan esa **5476,2** mlrd. so'm qurilish ishlari bajarilib, ularning viloyatdagi ulushi mos ravishda **5,5 %** va **94,5 %** ni tashkil etdi.

## Mulkchilik shakli davlat va nodavlat bo'lgan tashkilotlar tomonidan bajarilgan qurilish ishlari





### 2021- yilning yanvar-oktabr oylarida hududlar kesimida mulkchilik shakllari bo'yicha bajarilgan qurilish ishlari

	Qurilish ishlari hajmi, mlrd. so'm	Davlat mulki		Nodavlat mulk	
		mlrd. so'm	ulushi % da	mlrd. so'm	ulushi % da
<b>Buxoro viloyati</b>	<b>5795,3</b>	<b>319,1</b>	<b>5,5</b>	<b>5476,2</b>	<b>94,5</b>
<b>Buxoro sh.</b>	<b>1324,9</b>	<b>155,6</b>	<b>11,7</b>	<b>1169,3</b>	<b>88,3</b>
<b>Kogon sh.</b>	<b>317,5</b>	<b>7,3</b>	<b>2,3</b>	<b>310,2</b>	<b>97,7</b>
<i>tumanlar:</i>					
<b>Olot</b>	<b>363,2</b>	<b>17,1</b>	<b>4,7</b>	<b>346,1</b>	<b>95,3</b>
<b>Buxoro</b>	<b>485,7</b>	<b>15,5</b>	<b>3,2</b>	<b>470,2</b>	<b>96,8</b>
<b>Vobkent</b>	<b>131,5</b>	<b>10,9</b>	<b>8,3</b>	<b>120,6</b>	<b>91,7</b>
<b>G'ijduvon</b>	<b>399,5</b>	<b>10,8</b>	<b>2,7</b>	<b>388,7</b>	<b>97,3</b>
<b>Kogon</b>	<b>374,3</b>	<b>7,3</b>	<b>2,0</b>	<b>367,0</b>	<b>98,0</b>
<b>Qorako'l</b>	<b>244,5</b>	<b>14,8</b>	<b>6,1</b>	<b>229,7</b>	<b>93,9</b>
<b>Qorovulbozor</b>	<b>317,9</b>	<b>5,8</b>	<b>1,8</b>	<b>312,1</b>	<b>98,2</b>
<b>Peshku</b>	<b>334,1</b>	<b>12,8</b>	<b>3,8</b>	<b>321,3</b>	<b>96,2</b>
<b>Romitan</b>	<b>788,8</b>	<b>26,3</b>	<b>3,3</b>	<b>762,5</b>	<b>96,7</b>
<b>Jondor</b>	<b>408,7</b>	<b>24,6</b>	<b>6,0</b>	<b>384,1</b>	<b>94,0</b>
<b>Shofirkon</b>	<b>304,7</b>	<b>10,3</b>	<b>3,4</b>	<b>294,4</b>	<b>96,6</b>



**Umumiy hajmdan yangi qurilish, rekonstruksiya, kengaytirish,  
texnik qayta qurollantirish ishlari ulushi  
2021- yil yanvar-oktabr**

Bajarilgan qurilish ishlarining katta qismi yangi bino va inshootlarni qurishga tegishli. Jami qurilish ishlarining **54,8 %** i yoki **3177,4** mlrd. so'm qurilish ishlari aynan iqtisodiyotda yangi ishlab chiqarish quvvatlari, turar-joy va boshqa ijtimoiy obyektlarni yaratishga qaratilgan.

**54,8 %**

Yirik qurilish tashkilotlari bo'yicha yangi qurilish hisobidan **675,5** mlrd. so'mlik ishlar bajarildi yoki jami yirik qurilish korxonalarining yangi qurilish ishlaridagi ulushi **21,0 %** ni tashkil etdi

**21,3 %**

Kichik korxonalar va mikrofirmalar bo'yicha yangi qurilish hisobidan **1198,2** mlrd. so'm yoki jami kichik korxonalar va mikrofirmalarning yangi qurilish ishlaridagi ulushi **37,7 %** ni tashkil etdi.

**37,7 %**

Yangi qurilish ishlari hajmida norasmiy sektor hissasi **1303,7** mlrd. so'm yoki ularning jamiga nisbatan ulushi **41,0 %** ni tashkil etdi.

**41,0 %**

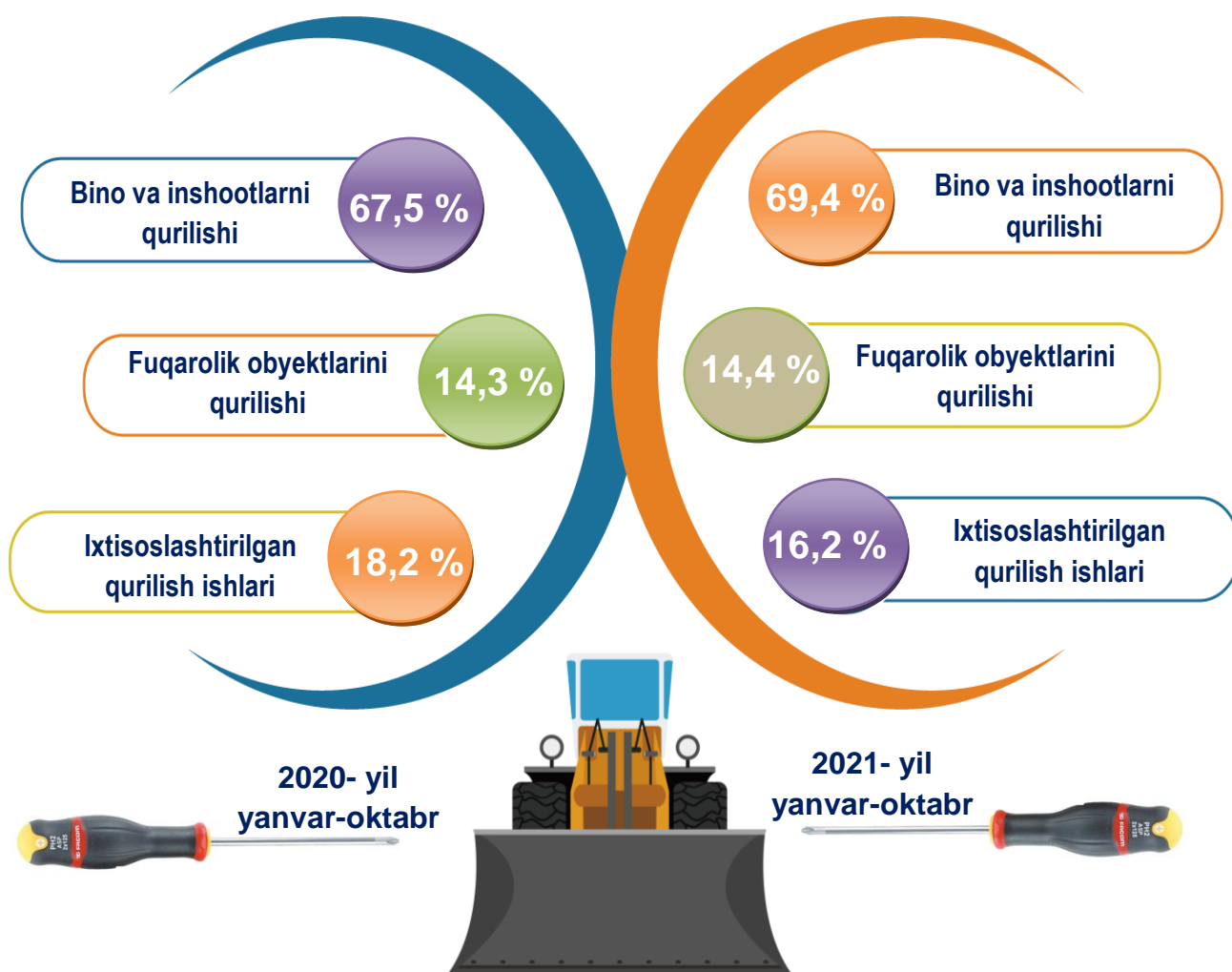


**2021- yilning yanvar-oktabr oyida  
hududlar kesimidagi qurilish ishlari**

	<b>Qurilish ishlari hajmi (mlrd. so‘m)</b>	<b>O‘sish sur‘ati, % da</b>	<b>Umumiy hajmdan kichik biznes hajmi (mlrd. so‘m)</b>
<b>Buxoro viloyati</b>	<b>5795,3</b>	<b>108,7</b>	<b>4466,5</b>
<b>Buxoro sh.</b>	<b>1324,9</b>	<b>100,3</b>	<b>1165,5</b>
<b>Kogon sh.</b>	<b>317,5</b>	<b>102,6</b>	<b>88,3</b>
<i>tumanlar:</i>			
<b>Olot</b>	<b>363,2</b>	<b>101,5</b>	<b>280,7</b>
<b>Buxoro</b>	<b>485,7</b>	<b>98,7</b>	<b>442,2</b>
<b>Vobkent</b>	<b>131,5</b>	<b>125,3</b>	<b>131,5</b>
<b>G‘ijduvon</b>	<b>399,5</b>	<b>89,7</b>	<b>398,3</b>
<b>Kogon</b>	<b>374,3</b>	<b>100,4</b>	<b>281,0</b>
<b>Qorako‘l</b>	<b>244,5</b>	<b>103,6</b>	<b>229,1</b>
<b>Qorovulbozor</b>	<b>317,9</b>	<b>93,8</b>	<b>70,1</b>
<b>Peshku</b>	<b>334,1</b>	<b>110,6</b>	<b>334,1</b>
<b>Romitan</b>	<b>788,8</b>	<b>2,0 m.</b>	<b>348,2</b>
<b>Jondor</b>	<b>408,7</b>	<b>116,9</b>	<b>408,7</b>
<b>Shofirkon</b>	<b>304,7</b>	<b>98,0</b>	<b>288,8</b>

## Viloyatda iqtisodiy faoliyat turlari bo'yicha qurilish ishlari

ulushi, % da



**Ma'lumot uchun:** Iqtisodiy faoliyat turlari bo'yicha qurilish ishlarining asosiy qismi qurilish, turar joy va yashash uchun mo'ljallangan hamda yashash uchun mo'ljallangan binolar qurish bo'yicha amalga oshirilgan qurilish ishlaridan tashkil topdi.



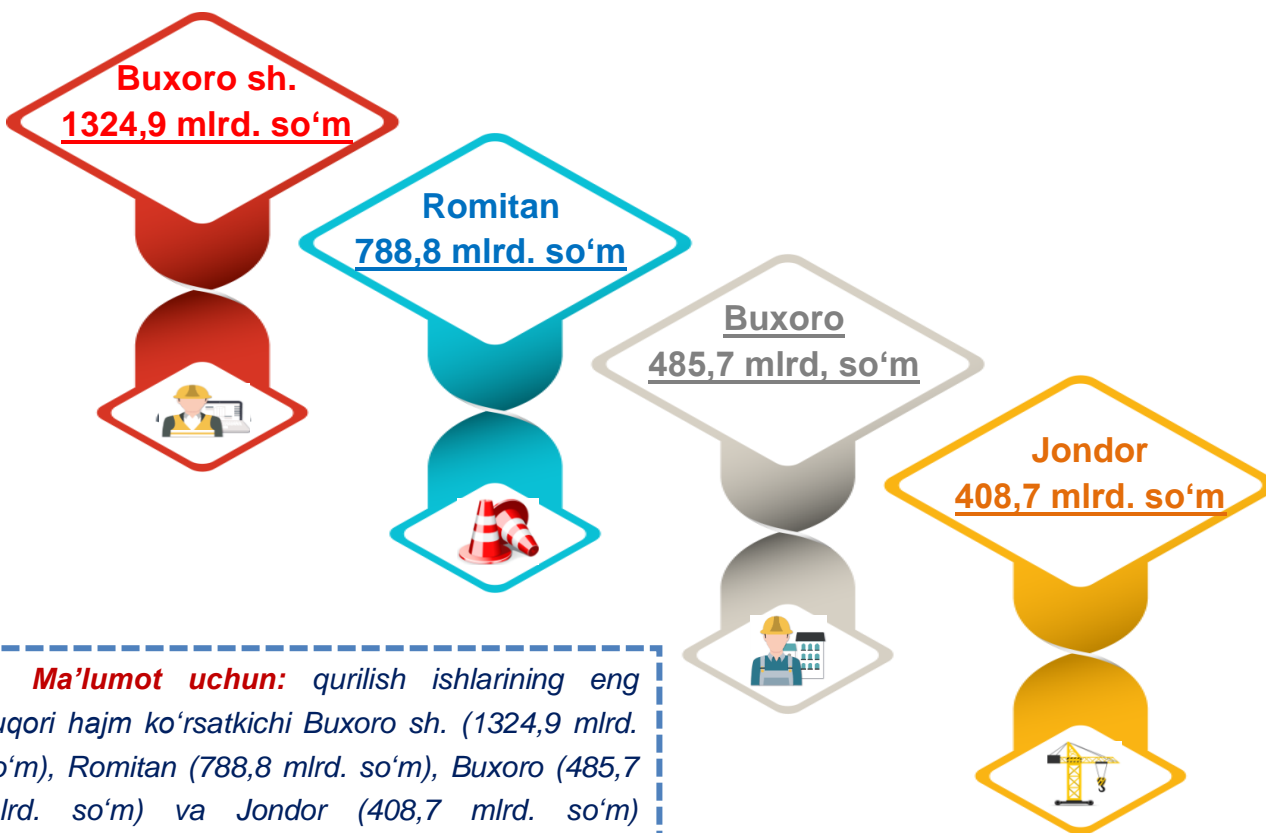
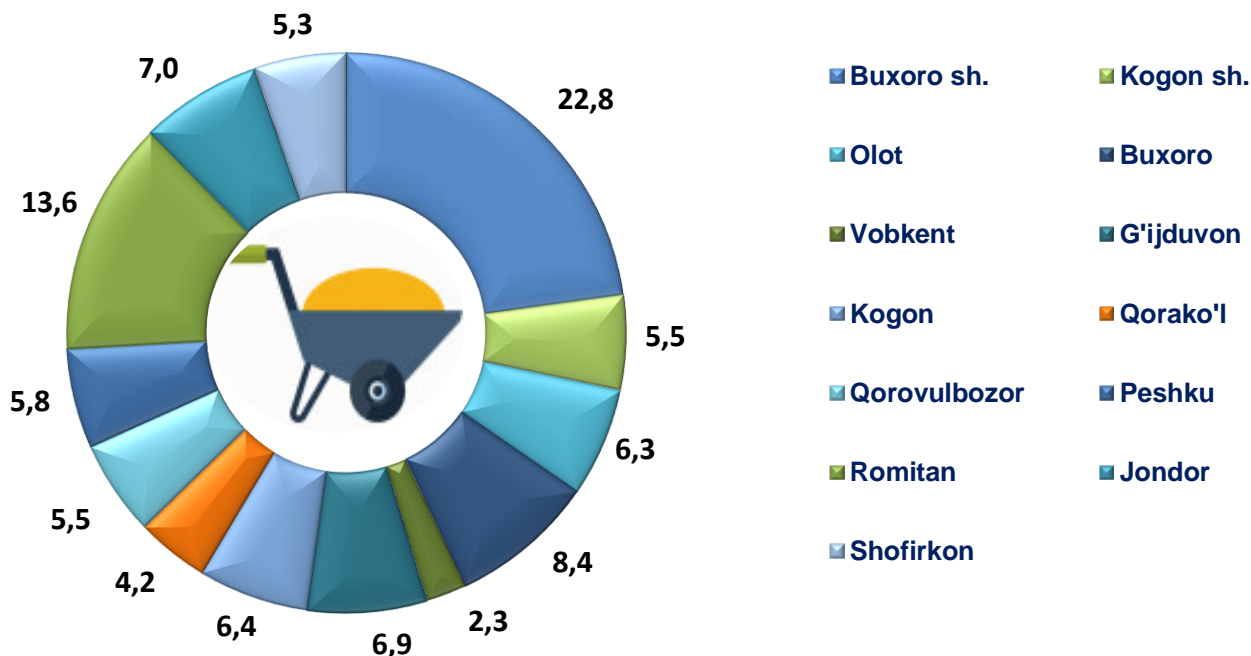
## Iqtisodiy faoliyat turlari hamda hududlar kesimida qurilish ishlari

*mlrd. so'm*

	Qurilish ishlari hajmi	shu jumladan:		
		Bino va inshootlar qurilishi	Fuqarolik obyektlari qurilishi	Ixtisoslashti- rilgan qurilish ishlari
<b>Buxoro viloyati</b>	<b>5795,3</b>	<b>4023,6</b>	<b>835,0</b>	<b>936,7</b>
<b>Buxoro sh.</b>	<b>1324,9</b>	<b>842,1</b>	<b>306,2</b>	<b>176,6</b>
<b>Kogon sh.</b>	<b>317,5</b>	<b>191,2</b>	<b>11,6</b>	<b>114,7</b>
<i>tumanlar</i>				
<b>Olot</b>	<b>363,2</b>	<b>224,2</b>	<b>31,1</b>	<b>107,9</b>
<b>Buxoro</b>	<b>485,7</b>	<b>388,1</b>	<b>39,2</b>	<b>58,4</b>
<b>Vobkent</b>	<b>131,5</b>	<b>106,8</b>	<b>15,8</b>	<b>8,9</b>
<b>G'ijduvon</b>	<b>399,5</b>	<b>328,8</b>	<b>31,6</b>	<b>39,1</b>
<b>Kogon</b>	<b>374,3</b>	<b>269,3</b>	<b>54,9</b>	<b>50,1</b>
<b>Qorako'l</b>	<b>244,5</b>	<b>192,0</b>	<b>28,8</b>	<b>23,7</b>
<b>Qorovulbozor</b>	<b>317,9</b>	<b>58,5</b>	<b>114,2</b>	<b>145,2</b>
<b>Peshku</b>	<b>334,1</b>	<b>247,4</b>	<b>39,2</b>	<b>47,5</b>
<b>Romitan</b>	<b>788,8</b>	<b>682,5</b>	<b>51,1</b>	<b>55,2</b>
<b>Jondor</b>	<b>408,7</b>	<b>287,0</b>	<b>59,2</b>	<b>62,5</b>
<b>Shofirkon</b>	<b>304,7</b>	<b>205,7</b>	<b>52,1</b>	<b>46,9</b>



## 2021- yil yanvar-oktabr oylarida hududlar kesimidagi qurilish ishlari



**Ma'lumot uchun:** qurilish ishlarining eng yuqori hajm ko'rsatkichi Buxoro sh. (1324,9 mlrd. so'm), Romitan (788,8 mlrd. so'm), Buxoro (485,7 mlrd. so'm) va Jondor (408,7 mlrd. so'm) tumanlariga to'g'ri keladi.



## BUXORO VILOYATI STATISTIKA BOSHQARMASI

Investitsiyalar va qurilish statistikasi  
bo'limi

Tel.: (65) 223-81-99