

## Buxoro viloyatida 2021- yil yanvar-mart oylarida asosiy kapitalga kiritilgan investitsiyalar

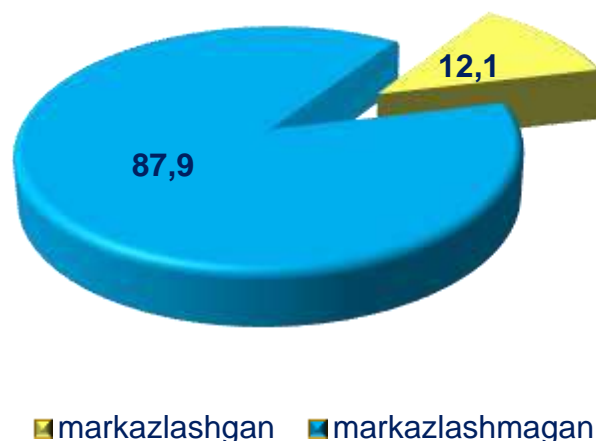
Raqaamlar:



Joriy davrda asosiy kapitalga kiritilgan investitsiyalar hajmi **2 670,1** mlrd. so'mni yoki o'tgan yilga ga nisbatan **151,6** % ni tashkil etdi. Moliyalashtirishning manbalari bo'yicha tahlil qilinganda, joriy davrda o'zlashtirilgan asosiy kapitalga investitsiyalarning katta qismi – **1 310,6** mlrd. so'm yoki **49,1** % i xorijiy investitsiyalari va kreditlari, **945,9** mlrd. so'm, yoki **35,4** % i korxonalar va aholining o'z mablag'lari hisobiga to'g'ri keladi.

### Moliyalashtirish manbalari bo'yicha asosiy kapitalga kiritilgan investitsiyalar taqsimlanishi

2021- yil yanvar-mart oylarida jami asosiy kapitalga kiritilgan investitsiyalarning markazlashgan moliyalashtirish manbalari hisobidan - **322,1** mlrd. so'm, jami investitsiyalardagi ulushi **12,1** % ni, markazlashmagan moliyalashtirish manbalari hisobidan esa **2 348,0** mlrd. so'm, jami investitsiyalardagi ulushi **87,9** % ni tashkil qildi.



## Asosiy kapitalga kiritilgan investitsiyalarning moliyalashtirish manbalari bo'yicha tarkibi

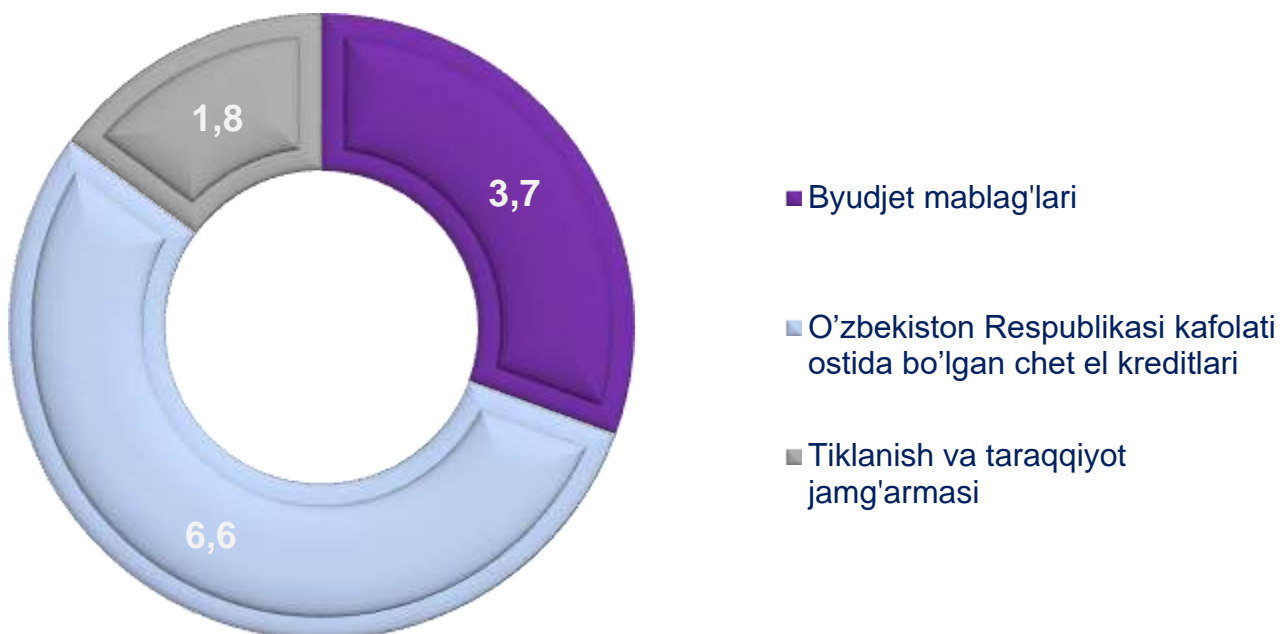
	Jami investitsiyalar, mlrd. so'mda	Shu jumladan moliyalashtirish manbalari bo'yicha: (jamiga nisbatan, % da)					
		Respublika byudjeti	Korxon va tashkilot mablag'lari	Aholi mablag'lari	Bank kreditlari va boshqa tashkilotlarning qarzi mablag'lari	Xorijiy investitsiya va kreditlar	Tiklanish va taraqqiyot jamg'armasi
<b>Jami viloyat</b>	<b>2670,1</b>	<b>3,7</b>	<b>21,9</b>	<b>13,5</b>	<b>10</b>	<b>49,1</b>	<b>1,8</b>
Buxoro sh	594,8	7,9	29,7	11,1	14,5	28,6	8,2
Kogon sh	15,9	0,1	48,1	35,6	14,3	1,9	
Olot	157,5	0,5	9,4	13,6	7,7	68,8	
Buxoro	137,8	3,2	6	17,1	20,9	52,8	
Vobkent	50,7	0	18,1	40,1	10,7	31,1	
G'ijduvon	86,7	0	11,9	41,8	27,2	19,1	
Kogon	138,7	0,8	40,6	16,6	12,6	29,4	
Qorako'l	51,8	1,1	12,3	51,2	30,2	5,2	
Qorovulbozor	99,8	0	34	2	2,8	61,2	
Peshku	48,4	0	14,6	72	1,3	12,1	
Romitan	1149,2	3,4	20	4,5	2,4	69,7	
Jondor	57,1	2,1	40,3	45	7,1	5,5	
Shofirkon	81,7	4,4	3,3	28,8	49,4	14,1	

### Asosiy kapitalga investitsiyalarning moliyalashtirish manbalari bo`yicha tarkibi

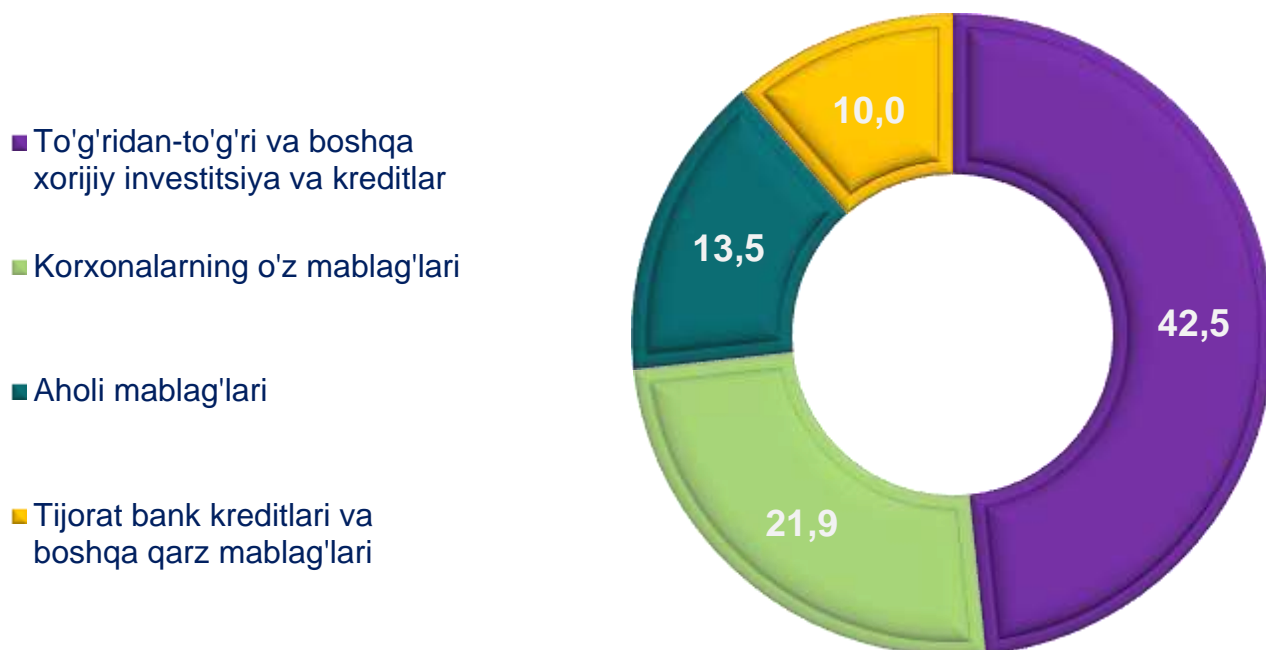
	Mrd. so`m	O`sinh sur`ati, % da	Jamiga nisbatan, %da
<b>Jami</b>	<b>2670,1</b>	<b>151,6</b>	<b>100</b>
<b><i>Markazlashgan:</i></b>	<b>322,1</b>	<b>124,0</b>	<b>12,1</b>
Respublika byudjeti	97,7	145,1	3,7
Tiklanish va taraqqiyot jamg'armasi	48,6	-	1,8
O`zbekiston Respublikasi kafolati ostida bo`lgan chet el kreditlari	175,8	91,8	6,6
<b><i>Markazlashmagan:</i></b>	<b>2348,0</b>	<b>156,4</b>	<b>87,9</b>
Korxonalar mablag`i	585,8	2,0 m.	21,9
Aholi mablag`i	360,1	98,6	13,5
To`g`ridan-to`g`ri va boshqa xorijiy investitsiya va kreditlar	1134,8	2,2 m.	42,5
Bank kreditlari va boshqa tashkilotlarning qarzi mablag`lari	267,3	82,3	10,0

## Asosiy kapitalga kiritilgan investitsiyalarning umumiy hajmiga nisbatan moliyalashtirish manbalarining tarkibi, % da

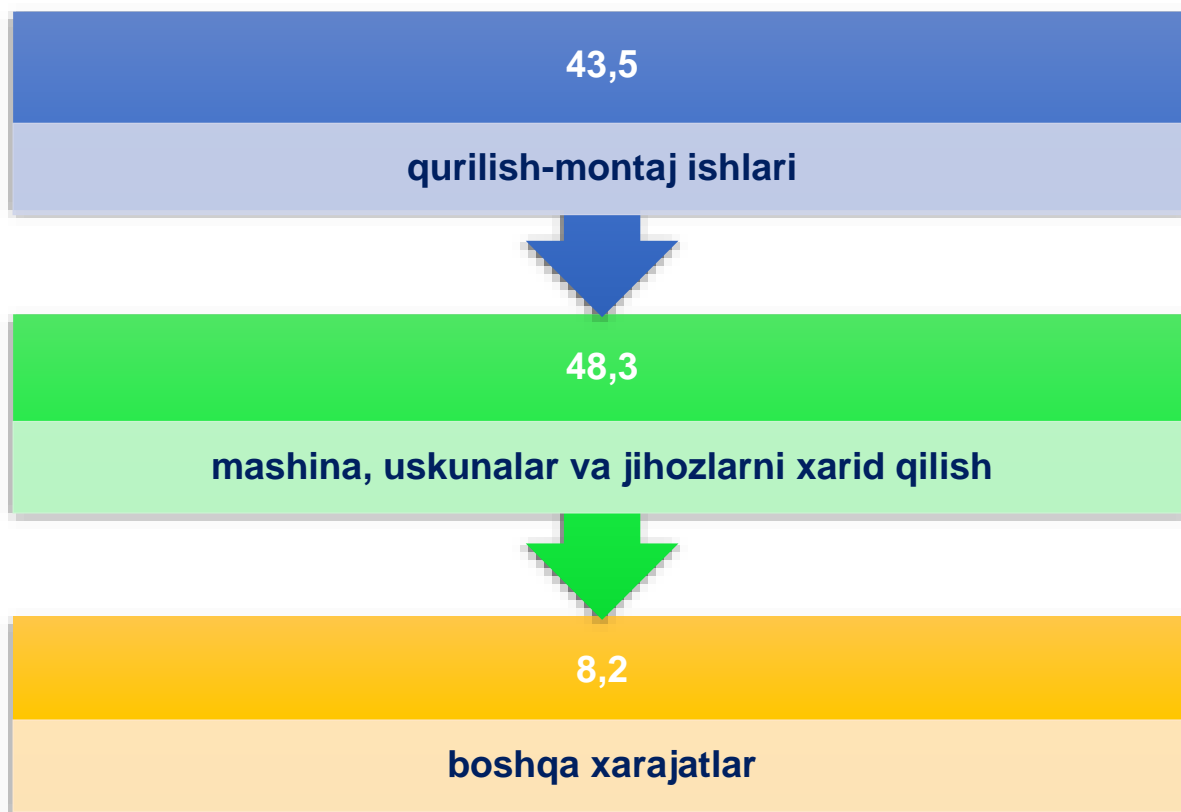
### Markazlashgan



### Markazlashmagan

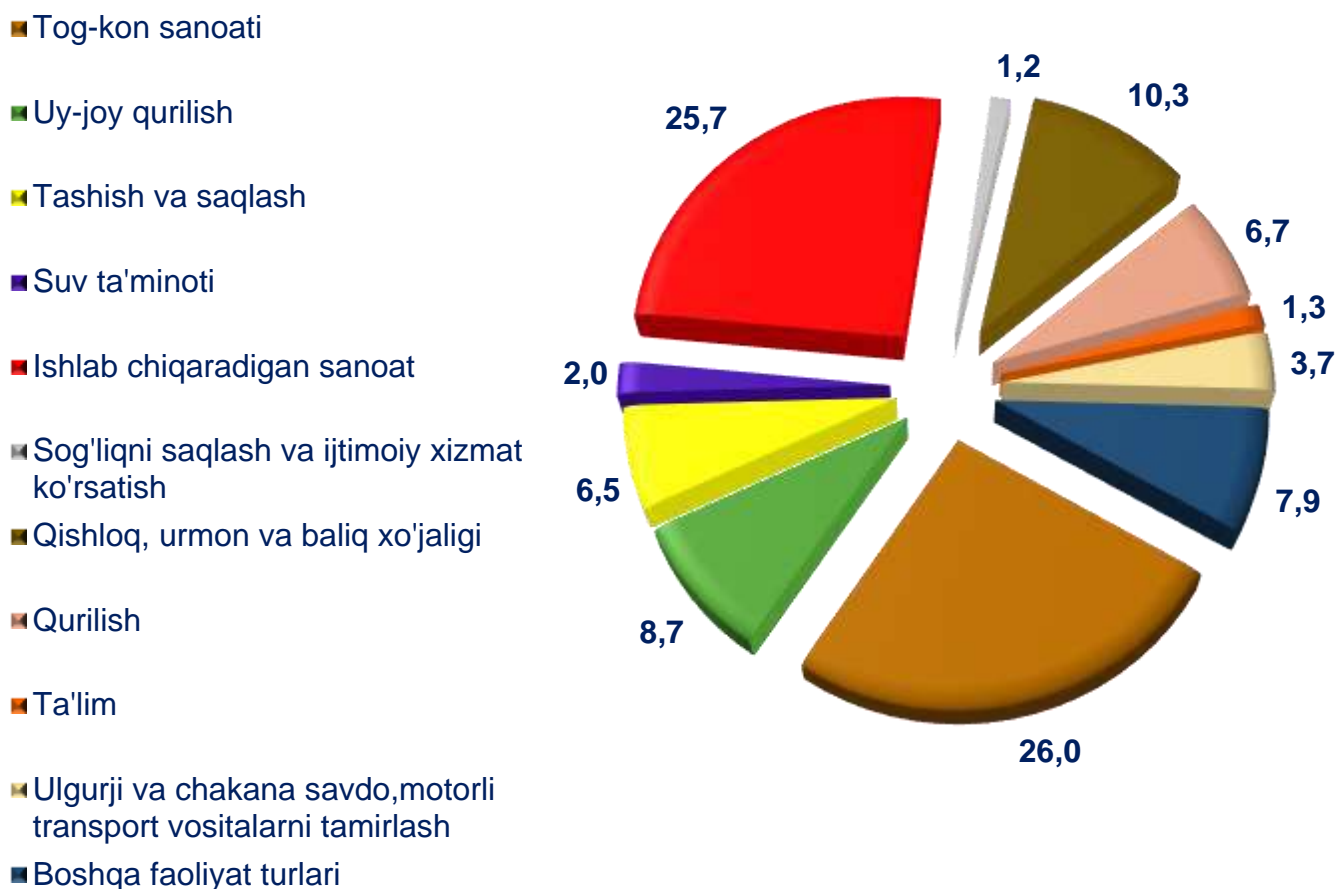


## Asosiy kapitalga kiritilgan investitsiyalarning texnologik tarkibi (jamiga nisbatan, % da)



Asosiy kapitalga kiritilgan investitsiyalarning texnologik tarkibida qurilish-montaj ishlari bo'yicha **1 160,8** mlrd. so'm o'zlashtirilgan bo'lib, jami investitsiyalarning **43,5** % ni tashkil etdi, mashina, uskunalar va jihozlarni xarid qilishga **1 290,1** mlrd. so'm (jami investitsiyalardagi ulushi **48,3** % i) va boshqa xarajatlarga **219,2** mlrd. so'm (jami investitsiyalardagi ulushi **8,2** % i) investitsiyalar o'zlashtirilgan.

## Iqtisodiy faoliyat turlari bo'yicha asosiy kapitalga investitsiyalar jamiga nisbatan ulushi, % da

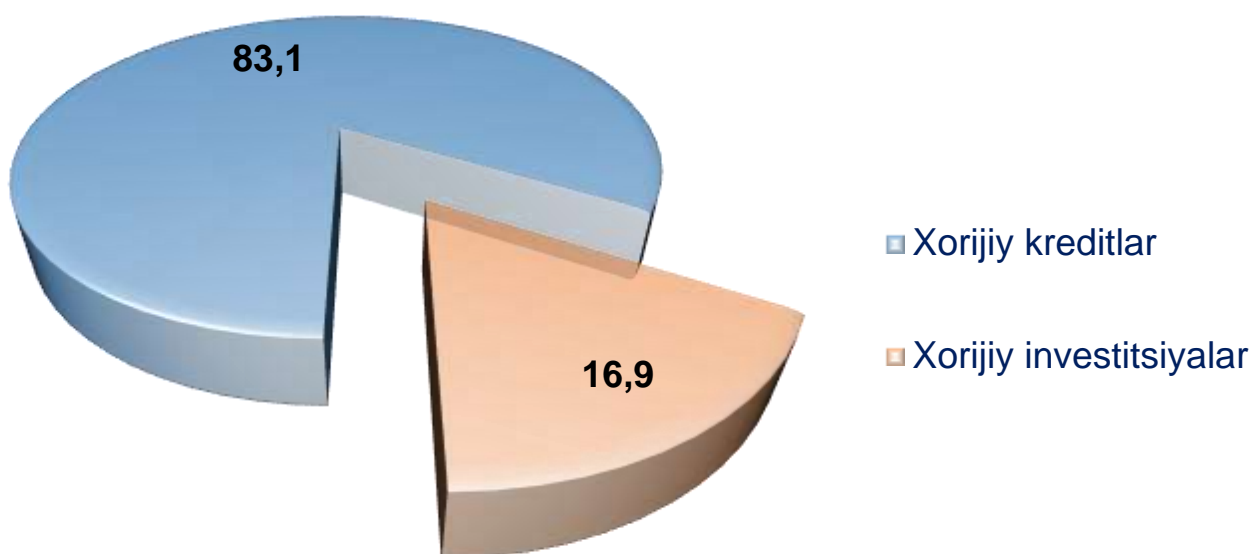


Asosiy kapitalga investitsiyalarning iqtisodiy faoliyat turlari bo'yicha tarkibida yuqoridagi diagrammada ko'rsatib o'tilganidek, tog'-kon sanoati yetakchilik qilmoqda. Ushbu tarmoqda jami moliyalashtirish manbalari hisobidan **694,2** mlrd. so'm yoki jami asosiy kapitalga kiritilgan investitsiyalarning **26,0** % i o'zlashtirilgan.

Shuningdek asosiy kapitalga investitsiyalarning eng ko'p investitsiya hajmlari qishloq, urmon va baliq xo'jaligiga **10,3** % (yoki **274,2** mlrd. so'm), ishlab chiqaradigan sanoatiga **25,7%** (yoki **687,0** mlrd. so'm), uy-joy qurilishiga **8,7%** (yoki **233,3** mlrd. so'm), qurilishga **6,7%** (yoki **178,5** mlrd. so'm), tashish va saqlashga **6,5%** (yoki **172,3** mlrd. so'm), ta'limga **1,3** % (yoki **34,5** mlrd. so'm), ulgurji va chakana savdogaga **3,7** % (yoki **99,2** mlrd. so'm), suv ta'minotiga **2,0** % (yoki **53,4** mlrd. so'm), sog'liqni saqlash va ijtimoiy xizmatlar ko'rsatishga **1,2** % (yoki **31,8** mlrd. so'm), boshqa faoliyat turlariga **7,9** % (yoki **211,7** mlrd. so'm) to'g'ri keladi.

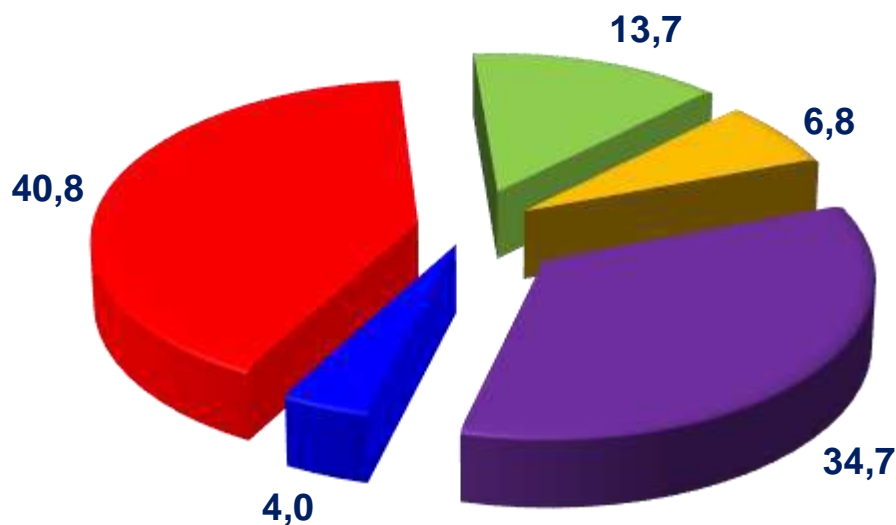
Turar-joy qurilishiga investitsiyalar aholini namunaviy loyihalar asosida qurilayotgan va arzonlashtirilgan uy-joylar qurilishi bo'yicha davlat dasturlarining amalga oshirilishi hamda aholi tomonidan yakka tartibdagi turar-joylar qurilishi hajmlari bilan bog'liq.

### Xorijiy investitsiya va kreditlar jamiga nisbatan ulushi, % da



2021- yil yanvar-mart oylarida **1 310,6** mlrd. so'm yoki asosiy kapitalga investitsiyalarning umumiy hajmining **49,1%** i xorijiy investitsiya va kreditlari hisobidan amalga oshirilgan. O'tgan yilga nisbatan o'sish sur'ati **185,2** % ni tashkil qilgan. Shundan xorijiy investitsiyalarning hajmi **221,7** mlrd. so'mni, jami xorijiy investitsiya va kreditlardagi ulushi **16,9** % ni tashkil qildi. Xorijiy kreditlarning hajmi **1088,9** mlrd. so'mni, jami xorijiy investitsiya va kreditlardagi ulushi **83,1** % ni tashkil qildi.

## Iqtisodiy faoliyat turlari bo'yicha xorijiy investitsiyalar va kreditlarning jamiga nisbatan ulushi, % da



- Qishloq, o'rmon va baliq xo'jaligi
- Suv ta'minoti
- Boshqa faoliyat turlari
- Tog'-kon sanoati
- Ishlab chiqaradigan sanoat

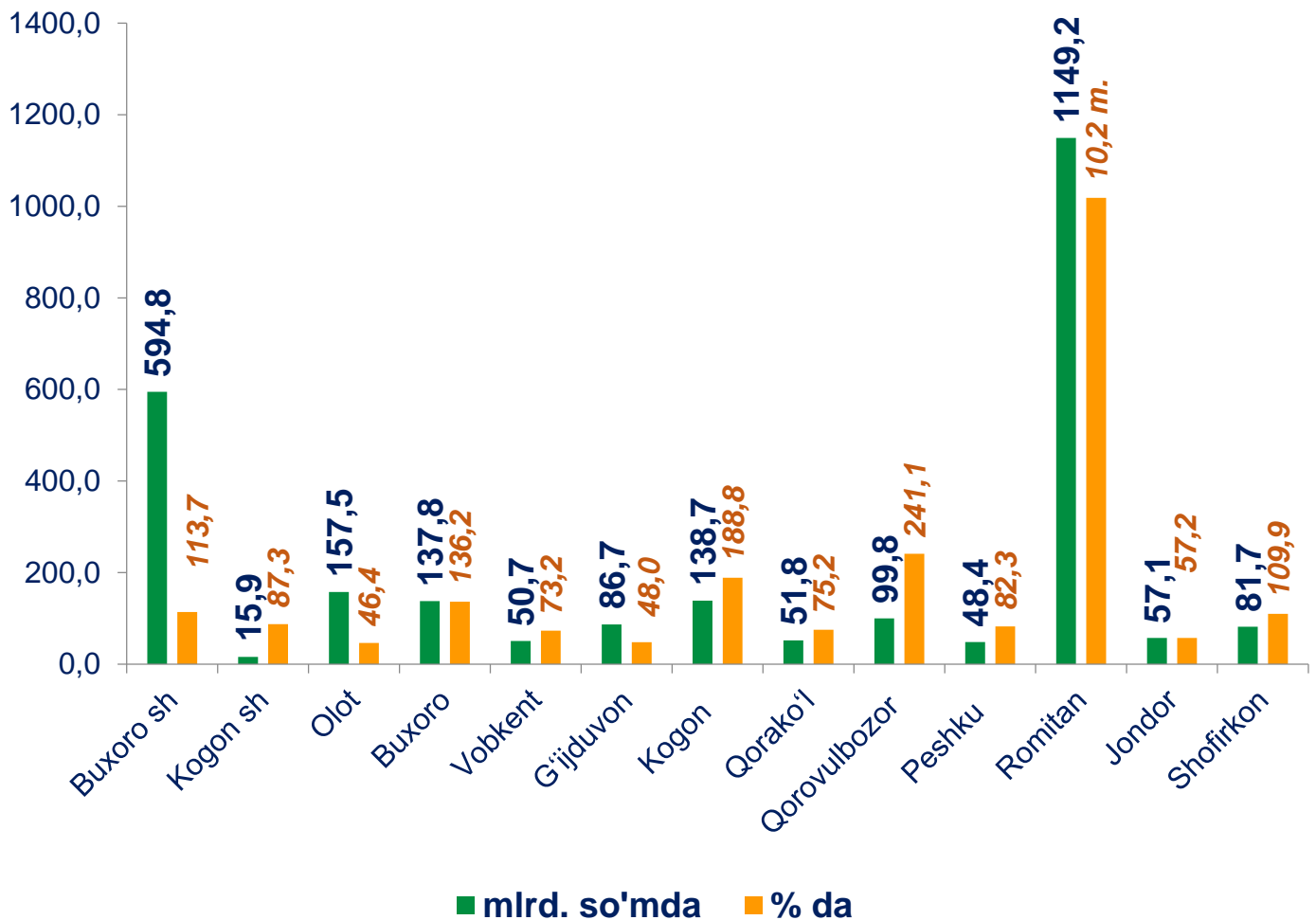
Xorijiy investitsiya va kreditlarning asosiy hajmi tog'-kon sanoatiga **454,2** mlrd. so'm (yoki **34,7** %), ishlab chiqarish sanoatiga **534,6** mlrd. so'm (yoki **40,8** %), qishloq, o'rmon va baliq xo'jaligiga **89,5** mlrd. so'm (yoki **6,8** %), suv ta'minotiga **53,0** mlrd. so'm (yoki **4,0** %), boshqa faoliyat turlariga **179,3** mlrd. so'm (yoki **13,7**%) to'g'ri keladi.



## Xorijiy investitsiya va kreditlar (mlrd. so'mda)

	Jami investitsiya va kreditlar	Shu jumladan:		
		To`g`ridan-to`g`ri investitsiyalar	O'zbekiston Respublikasi kafolati ostida bo'lgan chet el kreditlari	Boshqa xorijiy investitsiya va kreditlar
<b>Jami</b>	<b>1310,6</b>	<b>171,2</b>	<b>175,8</b>	<b>963,6</b>
Buxoro sh.	170,2	5,1	91,9	73,2
Kogon sh.	0,3		0,3	
Olot	108,3	19,6	78,9	9,8
Buxoro	72,8	6,3		66,5
Vobkent	15,8			15,8
G'ijduvon	16,6			16,6
Kogon	40,8		4,7	36,1
Qorako'l	2,7			2,7
Qorovulbozor	61,0	5,2		55,8
Peshku	5,9			5,9
Romitan	801,4	120,2		681,2
Jondor	3,2	3,2		
Shofirkon	11,6	11,6		

## Asosiy kapitalga kiritilgan investitsiyalar shahar va tumanlar kesimida



Asosiy kapitalga kiritilgan investitsiyalar tumanlar kesimida tahlil qilinganda, Romitan tumani eng yuqori o'rinni egalladi. Ushbu tumanda **1 149,2** mlrd. so'mlik investitsiyalar o'zlashtirilgan, o'sish sur'ati **10,2 m.** tashkil qildi. Keyingi o'rinni Buxoro shahri egalladi, o'zlashtirilgan investitsiyalar **594,8** mlrd. so'm, o'sish sur'ati **113,7 %** ni tashkil qildi. Olot tumani **157,5** mlrd. so'mlik asosiy kapitalga kiritilgan investitsiyalar bilan uchinchi o'rinni egalladi. Ushbu tumanda o'zlashtirilgan investitsiyalarning o'sish sur'ati **46,4 %** ni tashkil qildi.

## Aholi jon boshiga asosiy kapitalga kiritilgan investitsiyalar shahar va tumanlar kesimida

	Ming so'mda	O'sish sur'ati, % da
<b>Jami</b>	<b>1369,6</b>	<b>149,8</b>
Buxoro sh	2112,2	113,2
Kogon sh	257,1	86,7
Olot	1572,0	45,9
Buxoro	814,3	134,1
Vobkent	358,1	72,3
G'ijduvon	281,9	47,4
Kogon	1744,9	185,7
Qorako'l	313,7	74,7
Qorovulbozor	5362,9	2,4 m.
Peshku	388,3	81,0
Romitan	7980,7	10,0 m.
Jondor	323,2	56,4
Shofirkon	456,3	108,7

Tumanlar kesimida asosiy kapitalga kiritilgan investitsiyalarning aholi jon boshiga taqsimotida eng yuqori ko'rsatkichni Romitan tumani egalladi. Ushbu hududda asosiy kapitalga kiritilgan investitsiyalar aholi jon boshiga **7 980,7** ming so'mni, o'sish sur'ati **10,0 m.** tashkil qildi. Keyingi o'rinni Qorovulbozor tumani egalladi. Ushbu hududda asosiy kapitalga kiritilgan investitsiyalar aholi jon boshiga **5 362,9** ming so'mni, o'sish sur'ati **237,2** %ni tashkil qildi. Buxoro shahri uchinchi o'rinni egalladi. Ushbu hududda asosiy kapitalga kiritilgan investitsiyalar aholi jon boshiga **2 112,2** ming so'mni, o'sish sur'ati **113,2** % ni tashkil qildi.

## Ob'yektlarni ishga tushirish

2020- yilning yanvar-mart oylarida umumiy maydoni **252,5** ming kv.m. bo'lgan **1 322** kvartirali **1 106** ta turar-joy ishga tushirildi. O'tgan yilning mos davriga nisbatan o'sish sur'ati **103,3** foizni tashkil etdi. Shundan umumiy maydoni **165,8** ming kv.m bo'lgan **750** ta turar joylar qishloq joylariga to'g'ri keladi. (O'tgan yilga nisbatan o'sish sur'ati **100,5** %) Turar-joylarni qurilishiga **225,5** mlrd. so'm miqdorida investitsiyalar o'zlashtirildi.

### Investitsiya va qurilish statistikasi bo'limi

*Nashr uchun mas'ul:*

**O.Jabborov**

*Aloqa telefoni:*

**Tel: 223-81-99, 0(371)230-83-10**