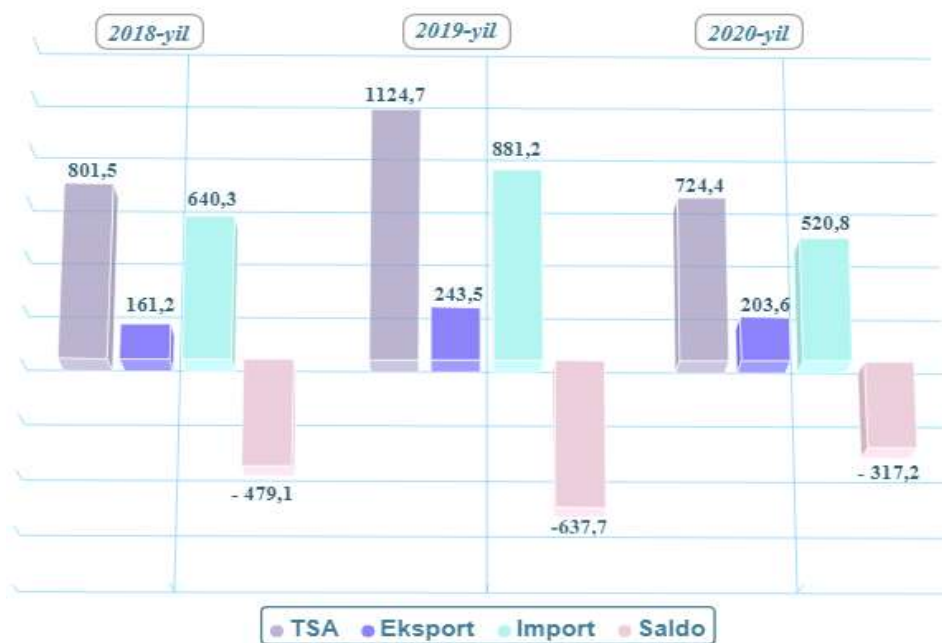


**BUXORO VILOYATINING TASHQI SAVDO AYLANMASI  
(2020- yil yanvar-noyabr oylari uchun dastlabki ma`lumot)**

Mamlakatning tashqi iqtisodiy faoliyati, xususan tashqi savdo sohasida amalga oshirilayotgan islohotlarning pirovard natijasi aholining turmush darajasiga bevosita o'z ta'sirini o'tkazadi.

2020- yil yanvar-noyabr oylari yakuni bilan viloyatning tashqi savdo aylanmasi (matnda TSA) 724,4 mln. AQSh dollarini tashkil etib, 2019- yilning mos davriga nisbatan 400,3 mln. AQSh dollariga yoki 35,6 % ga kamaydi.

**TASHQI SAVDO  
AYLANMASI VA  
BALANSI**  
(yanvar-  
noyabr, mln.  
AQSh dollari)



*Ma`lumot uchun: O'zbekiston Respublikasi tovarlar tashqi savdosi statistika ko'rsatkichlarini shakllantirishda, Tashqi iqtisodiy faoliyat Tovar nomenklaturasi (keying o'rinlarda TIF, TN) bilan birgalikda, Birlashgan Millatlar Tashkilotining Xalqaro standartlashgan savdo tasniflagichi (keyingi o'rinlarda – XSST) ishlatiladi. Bu o'z navbatida tahliliy maqsadlarda eksport va import qilinadigan tovarlarni 10 ta katta qismga guruhlash uchun imkon beradi. Tovarlarni XSST bo'yicha kodlashtirish, TIF, TN va XSST o'rtasida o'tish kalitlari yordamida amalga oshiriladi.*



TSA da eksport hajmi 203,6 mln. AQSh dollariga (16,4 % ga kamaydi) va import hajmi 520,8 mln. AQSh dollariga (40,9 % ga kamaydi) yetdi. Hisobot davrida - 317,1 mln. AQSh dollari qiymatida passiv tashqi savdo balansi qayd etildi.

**BUXORO VILOYATI BILAN TASHQI SAVDO AYLANMASI ENG YUQORI ULUSHGA EGA BO'LGAN DAVLATLAR (2020- yil yanvar-noyabr, mln. AQSh dollari, ulushi, % da)**

| Top-10 davlatlar          | TSA   | Eksport | Import | Ulushi, % da |
|---------------------------|-------|---------|--------|--------------|
| Rossiya Federatsiyasi     | 194,2 | 30,4    | 163,8  | 26,8         |
| Xitoy Xalq Respublikasi   | 98,8  | 9,7     | 89,1   | 13,6         |
| Turkmaniston              | 89,0  | 5,0     | 84,0   | 12,3         |
| Eron Islom Respublikasi   | 78,3  | 65,7    | 12,6   | 10,8         |
| Turkiya                   | 64,8  | 11,3    | 53,5   | 8,9          |
| Qozog'iston               | 48,4  | 11,6    | 36,8   | 6,7          |
| Koreya Respublikasi       | 26,0  | 0,2     | 25,8   | 3,6          |
| Germaniya                 | 21,6  | 0,4     | 21,2   | 3,0          |
| Afg'oniston               | 20,3  | 20,2    | 0,1    | 2,8          |
| Qirg'iziston Respublikasi | 20,0  | 19,7    | 0,3    | 2,8          |

So'nggi yillarda hukumatimiz tomonidan sanoat tuzilmasini diversifikatsiya qilishda, eksportni qo'llab-quvvatlash, import o'rnini bosuvchi tovar va mahsulotlarni ishlab chiqarishni yanada oshirilishi natijasida, eksport tarkibida sezilarli o'zgarishga erishildi.

**Viloyatimizda jahonning 60 dan ortiq mamlakatlari bilan savdo aloqalarini amalga oshirib kelmoqda. TSA ning nisbatan salmoqli hissasi Rossiya Federatsiyasi (26,8 %), Xitoy Xalq Respublikasi (13,6 %), Turkmaniston (12,3 %), Eron Islom Respublikasi (10,8 %), Turkiya (8,9 %), Qozog'iston (6,7 %), Koreya Respublikasi (3,6 %), Germaniya (3,0 %), Afg'oniston (2,8 %) va Qirg'izton Respublikasi (2,8 %) davlatlarida qayd etilgan.**



Shuningdek, qo'shni davlatlar bilan o'zaro aloqalarni mustahkamlash, mamlakatlarni ijtimoiy-iqtisodiy, savdo-sanoat hamda madaniy sohalardagi aloqalarini rivojlantirish borasida katta ishlar amalga oshirilayotganini ko'rish mumkin.

**Xususan, qo'shni davlatlar Turkmaniston va Qozog'iston bilan TSA da so'nggi yillarda katta o'zgarishlar kuzatilyapti. Misol uchun, so'nggi uch yilda TSA Qozog'iston, Afg'oniston, Qirg'iziston Respublikasi bilan tashqi savdo aylanmasi oshgani kuzatilmoqda.**

**Boshqa davlatlar (qo'shni davlatlardan tashqari) bilan esa, TSA da eng yuqori ulush Rossiya, Xitoy, Koreya Respublikasi va Turkiya davlatlari hissasiga to'g'ri kelgan.**

Tashqi iqtisodiy faoliyat bo'yicha 20 ta yirik hamkor-davlatlar orasidan oltita davlatda faol tashqi savdo balansi kuzatilgan. Xususan, Rossiya Federatsiyasi (194,2 mln. AQSh dollari), Xitoy Xalq Respublikasi (98,8 mln. AQSh dollari), Turkmaniston (89,0 mln. AQSh dollari), Eron Islom Respublikasi (78,3 mln. AQSh dollari), Turkiya (64,8 mln. AQSh dollari), va Qozog'iston (48,4 mln. AQSh dollari) shular jumlasidandir. Qolgan 14 ta davlatlar bilan passiv tashqi savdo balansi saqlanib qolmoqda.



|  | Davlatlar                      | 2018- yil    | 2019- yil    | 2020- yil    |
|--|--------------------------------|--------------|--------------|--------------|
| <b>BUXORO VILOYATINING YIRIK HAMKOR DAVLATLAR BILAN TASHQI SAVDO AYLANMASI DINAMIKASI (yanvar-noyabr, mln. AQSh dollari)</b> | <b>Rossiya Federatsiyasi</b>   | <b>261,4</b> | <b>275,9</b> | <b>194,2</b> |
|  | Eksport                        | 19,7         | 28,6         | 30,4         |
|  | Import                         | 241,7        | 247,3        | 163,8        |
|  | Saldo                          | -222,0       | -218,7       | -133,4       |
|  | <b>Xitoy Xalq Respublikasi</b> | <b>109,7</b> | <b>195,5</b> | <b>98,8</b>  |
|  | Eksport                        | 19,6         | 27,4         | 9,7          |
|  | Import                         | 90,1         | 168,1        | 89,1         |
|  | Saldo                          | -70,5        | -140,7       | -79,4        |
|  | <b>Turkmaniston</b>            | <b>153,7</b> | <b>226,6</b> | <b>89,0</b>  |
|  | Eksport                        | 2,6          | 5,9          | 5,0          |
|  | Import                         | 151,1        | 220,7        | 84,0         |
|  | Saldo                          | -148,5       | -214,8       | -79,0        |
|  | <b>Eron Islom Respublikasi</b> | <b>78,5</b>  | <b>88,5</b>  | <b>78,3</b>  |
|  | Eksport                        | 60,9         | 56,6         | 65,7         |
|  | Import                         | 17,6         | 31,9         | 12,6         |
|  | Saldo                          | 43,3         | 24,7         | 53,1         |
|  | <b>Turkiya</b>                 | <b>19,5</b>  | <b>54,1</b>  | <b>64,8</b>  |
|  | Eksport                        | 1,2          | 7,7          | 11,3         |
|  | Import                         | 18,3         | 46,4         | 53,5         |
|  | Saldo                          | -17,1        | 54,1         | -42,2        |
|  | <b>Qozog'iston</b>             | <b>33,2</b>  | <b>37,9</b>  | <b>48,4</b>  |
|  | Eksport                        | 20,0         | 21,7         | 11,6         |
|  | Import                         | 13,2         | 16,2         | 36,8         |
|  | Saldo                          | 6,8          | 5,5          | -25,2        |
| <b>Koreya Respublikasi</b>   | <b>9,5</b>                     | <b>65,3</b>  | <b>26,0</b>  |              |
| Eksport  | 0,7                            | 0,4          | 0,2          |              |
| Import   | 8,8                            | 64,9         | 25,8         |              |
| Saldo  | -8,1                           | -64,5        | -25,6        |              |

2020- yil  
yanvar-noyabr

BUXORO VILOYATINING TASHQI SAVDO AYLANMASI



|  | Davlatlar                        | 2018- yil   | 2019- yil   | 2020- yil   |
|--|----------------------------------|-------------|-------------|-------------|
| <b>BUXORO VILOYATINING YIRIK HAMKOR DAVLATLAR BILAN TASHQI SAVDO AYLANMASI DINAMIKASI (yanvar-noyabr, mln. AQSh dollari)</b> | <b>Germaniya</b>                 | <b>24,4</b> | <b>30,0</b> | <b>21,6</b> |
|  | Eksport                          | -           | -           | 0,4         |
|  | Import                           | 24,4        | 30,0        | 21,2        |
|  | Saldo                            | -24,4       | -30,0       | -20,8       |
|  | <b>Afg'oniston</b>               | <b>5,4</b>  | <b>40,0</b> | <b>20,3</b> |
|  | Eksport                          | 5,3         | 39,8        | 20,2        |
|  | Import                           | 0,1         | 0,2         | 0,1         |
|  | Saldo                            | 5,2         | 39,6        | 20,1        |
|  | <b>Qirg'iziston Respublikasi</b> | <b>7,3</b>  | <b>31,0</b> | <b>20,0</b> |
|  | Eksport                          | 6,4         | 30,9        | 19,7        |
|  | Import                           | 0,9         | 0,1         | 0,3         |
|  | Saldo                            | 5,5         | 30,8        | 19,4        |
|  | <b>Polsha</b>                    | <b>1,8</b>  | <b>4,4</b>  | <b>7,4</b>  |
|  | Eksport                          | 0,7         | 2,4         | 6,7         |
|  | Import                           | 1,1         | 2,0         | 0,7         |
|  | Saldo                            | -0,4        | 0,4         | 6,0         |
|  | <b>Tojikiston</b>                | <b>2,3</b>  | <b>3,7</b>  | <b>6,4</b>  |
|  | Eksport                          | 1,8         | 2,6         | 6,1         |
|  | Import                           | 0,5         | 1,1         | 0,3         |
|  | Saldo                            | 1,3         | 1,5         | 5,8         |
|  | <b>Ukraina</b>                   | <b>10,5</b> | <b>10,0</b> | <b>6,0</b>  |
|  | Eksport                          | 0,8         | 2,2         | 2,4         |
|  | Import                           | 9,7         | 7,8         | 3,6         |
|  | Saldo                            | -8,9        | -5,6        | -1,2        |
| <b>Italiya</b>   | <b>3,9</b>                       | <b>0,9</b>  | <b>5,0</b>  |             |
| Eksport  | 0,1                              | -           | 0,2         |             |
| Import   | 3,8                              | 0,9         | 4,8         |             |
| Saldo  | -3,7                             | -0,9        | -4,6        |             |

2020- yil  
yanvar-noyabr

BUXORO VILOYATINING TASHQI SAVDO AYLANMASI



|   | Davlatlar                   | 2018- yil   | 2019- yil  | 2020- yil  |
|---|-----------------------------|-------------|------------|------------|
| <b>BUXORO<br/>VILOYATINING<br/>YIRIK HAMKOR<br/>DAVLATLAR<br/>BILAN TASHQI<br/>SAVDO<br/>AYLANMASI<br/>DINAMIKASI<br/>(yanvar-<br/>noyabr,<br/>mln. AQSh<br/>dollari)</b> | <b>Belarus Respublikasi</b> | <b>10,2</b> | <b>1,4</b> | <b>4,7</b> |
|   | Eksport                     | 0,4         | 0,6        | 0,4        |
|   | Import                      | 9,8         | 4,8        | 4,3        |
|   | Saldo                       | -9,4        | -4,2       | -3,9       |
|   | <b>Ozarbayjon</b>           | <b>0,3</b>  | <b>0,5</b> | <b>2,7</b> |
|   | Eksport                     | 0,3         | 0,5        | 0,9        |
|   | Import                      | -           | -          | 1,8        |
|   | Saldo                       | 0,3         | 0,5        | -0,9       |
|   | <b>Estoniya</b>             | <b>-</b>    | <b>0,6</b> | <b>2,3</b> |
|   | Eksport                     | -           | 0,6        | 1,8        |
|   | Import                      | -           | -          | 0,5        |
|   | Saldo                       | -           | 0,6        | 1,3        |
|   | <b>Belgiya</b>              | <b>4,8</b>  | <b>5,2</b> | <b>2,1</b> |
|   | Eksport                     | -           | -          | -          |
|   | Import                      | 4,8         | 5,2        | 2,1        |
|   | Saldo                       | -4,8        | -5,2       | -2,1       |
|   | <b>Litva</b>                | <b>2,5</b>  | <b>4,0</b> | <b>2,0</b> |
|   | Eksport                     | 0,9         | 0,4        | 1,1        |
|   | Import                      | 1,6         | 3,6        | 0,9        |
|   | Saldo                       | -0,7        | -3,2       | 0,2        |
|   | <b>Avstriya</b>             | <b>0,5</b>  | <b>0,7</b> | <b>2,0</b> |
| Eksport   | -                           | -           | -          |            |
| Import  | 0,5                         | 0,7         | 2,0        |            |
| Saldo   | -0,5                        | -0,7        | -2,0       |            |

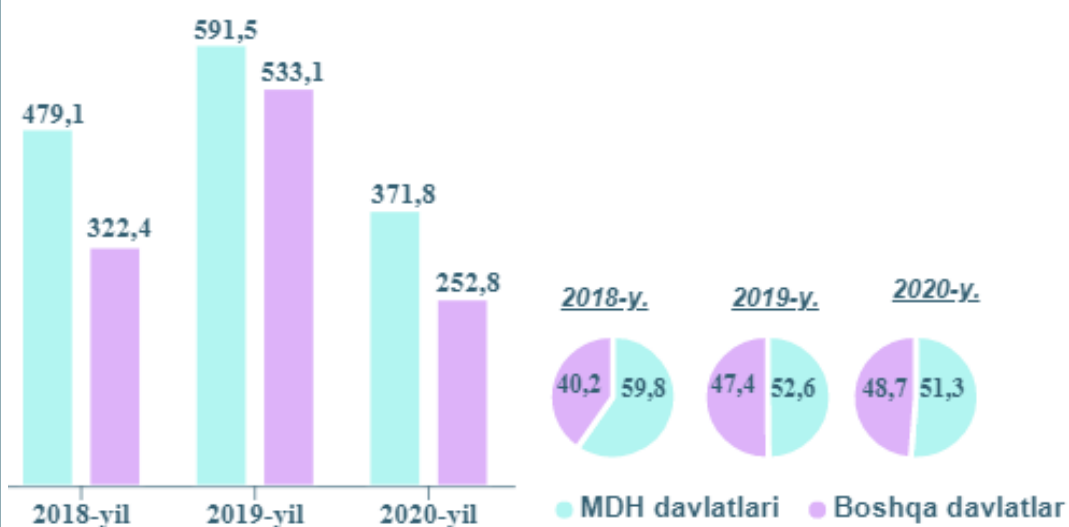
2020- yil  
yanvar-noyabr

BUXORO VILOYATINING TASHQI SAVDO AYLANMASI



Viloyatimizda tashqi savdoni qo'llab-quvvatlash hamda MDH davlatlari bilan ushbu sohadagi hamkorlikni yanada mustahkamlash bo'yicha olib borilayotgan chora-tadbirlar natijasida, 2020- yil yanvar-noyabr oylarida, tashqi savdo aylanmasida MDH davlatlarining ulushi 51,3 % ni tashkil etib, tashqi savdo aylanmasidagi 2019- yilning mos davriga nisbatan ulushi 1,2 % ga kamaygan.

**BUXORO VILOYATINING TASHQI SAVDO AYLANMASIDA MDH MAMLAKATLARI VA BOSHQA XORIJIY DAVLATLARNING HAJMLARI DINAMIKASI**  
(yanvar-noyabr, mln. AQSh dollari, ulushi, % da)

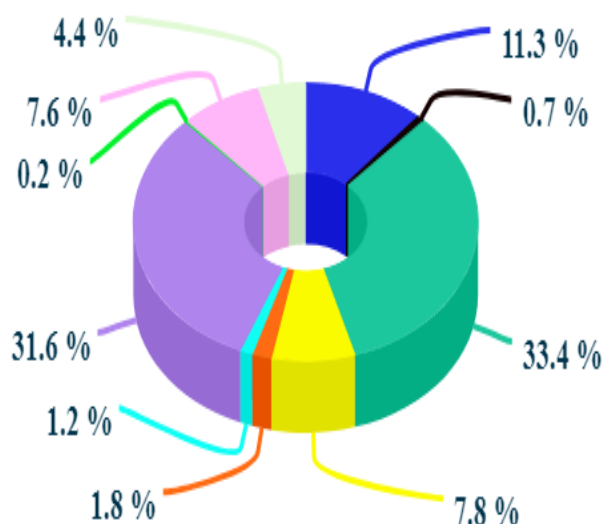


Boshqa xorijiy davlatlarning TSA si 2020- yil yanvar-noyabr oylarida 2019- yilning mos davriga nisbatan oshgan (1,3 % ga) va jami TSA dagi ulushi 48,7 % ni tashkil etdi.

**BUXORO VILOYATINING EKSPORTI**  
(2020- yil yanvar-noyabr)

Joriy yilning yanvar-noyabr oylarida viloyatda eksportyorlar soni 282 tani tashkil etib, ular tomonidan 203,6 mln. AQSh dollari qiymatidagi (2019- yilning mos davriga nisbatan 16,4 % ga kamaydi) tovar va xizmatlar eksport qilinishi ta'minlandi.

Eksport tarkibida tovarlar ulushi 95,5 % ni tashkil etib, ular asosan nooziq-ovqat xomashyo, yoqilg'idan tashqari (33,4 %), asosan material turiga qarab klassifikatsiyalangan sanoat tovarlari (31,6 %), oziq-ovqat mahsulotlari va tirik hayvonlar (11,3 %) hissasiga to'g'ri kelmoqda.



XSST  
BO`YICHA  
EKSPORT  
TARKIBI  
(2020- yil  
yanvar-noyabr,  
ulushi, % da)

- Oziq-ovqat mahsulotlari va tirik hayvonlar
- Ichimliklar va tamaki
- Nooziq-ovqat xomashyo, yoqilg'idan tashqari
- Mineral yoqilg'i, yog'lash moylari va shunga o'xshash materiallar
- Hayvon va o'simliklar moylari (yog'lari), yog'lar va mumlar
- Kimyoviy vositalar va boshqa toifalarga kiritilmagan shunga o'xshash mahsulotlar
- Asosan material turiga qarab klassifikatsiyalangan sanoat tovarlari
- Mashinalar va transport asbob-uskunalari
- Turli xil tayyor buyumlar
- Xizmatlar





**BUXORO VILOYATI  
STATISTIKA BOSHQARMASI**



| XSST tarkibi   | Mln. AQSh dollari |                |                  | Umumiy hajmga nisbatan, % da |                |                  |
|--|-------------------|----------------|------------------|------------------------------|----------------|------------------|
|  | Jami              | MDH davlatlari | Boshqa davlatlar | Jami                         | MDH davlatlari | Boshqa davlatlar |
| <b>Jami eksport</b>  | <b>203,6</b>      | <b>76,4</b>    | <b>127,2</b>     | <b>100,0</b>                 | <b>100,0</b>   | <b>100,0</b>     |
| shu jumladan:  |                   |                |                  |                              |                |                  |
| Oziq-ovqat mahsulotlari va tirik hayvonlar                                       | 23,0              | 12,7           | 10,3             | 11,3                         | 16,6           | 8,1              |
| Ichimliklar va tamaki  | 1,5               | 1,5            | -                | 0,7                          | 1,9            | -                |
| Nooziq-ovqat xomashyo, yoqilg'idan tashqari                                      | 68,1              | 5,1            | 63,0             | 33,4                         | 6,7            | 49,5             |
| Mineral yoqilg'i, yog'lash moylari va shunga o'xshash materiallar                | 15,9              | 1,2            | 14,7             | 7,8                          | 1,6            | 11,5             |
| Hayvon va o'simliklar moylari (yog'lari), yog'lar va mumlar                      | 3,7               | 1,9            | 1,9              | 1,8                          | 2,4            | 1,5              |
| Kimyoviy vositalar va boshqa toifalarga kiritilmagan shunga o'xshash mahsulotlar | 2,5               | 2,3            | 0,2              | 1,2                          | 3,0            | 0,2              |
| Asosan material turiga qarab klassifikatsiyalangan sanoat tovarlari              | 64,3              | 32,4           | 31,8             | 31,6                         | 42,5           | 25,0             |
| Mashinalar va transport asbob-uskunalari   | 0,3               | 0,3            | -                | 0,2                          | 0,4            | -                |
| Turli xil tayyor buyumlar  | 15,4              | 14,7           | 0,7              | 7,6                          | 19,2           | 0,6              |
| Xizmatlar  | 8,9               | 4,3            | 4,6              | 4,4                          | 5,6            | 3,6              |

MDH mamlakatlari va boshqa mamlakatlarga eksportning yo'nalishi bo'yicha farqlanishlar mavjudligi kuzatilmoqda. Xususan, MDH mamlakatlariga eksportning asosiy qismi asosan material

2020- yil  
yanvar-noyabr

**BUXORO VILOYATINING TASHQI SAVDO AYLANMASI**



turiga qarab klassifikatsiyalangan sanoat tovarlari hissasiga to'g'ri kelmoqda, keyingi o'rinlarda eksport hajmi bo'yicha nooziq-ovqat xomashyo, yoqilg'idan tashqari to'g'ri kelmoqda.

| XSST tarkibi   | 2019- yilning yanvar-noyabriga nisbatan, % da |                |                  |
|--|---|----------------|------------------|
|  | Jami  | MDH davlatlari | Boshqa davlatlar |
| <b>Jami</b>  | <b>83,6</b>                                   | <b>81,8</b>    | <b>84,8</b>      |
| shu jumladan:  |   |                |                  |
| Oziq-ovqat mahsulotlari va tirik hayvonlar                                       | 42,3  | 31,7           | 71,8             |
| Ichimliklar va tamaki  | 139,2   | 139,2          | -                |
| Nooziq-ovqat xomashyo, yoqilg'idan tashqari                                      | 90,9  | 65,7           | 93,9             |
| Mineral yoqilg'i, yog'lash moylari va shunga o'xshash materiallar                | 42,3  | 37,2           | 42,8             |
| Hayvon va o'simliklar moylari (yog'lari), yog'lar va mumlar                      | 40,4 b.                                       | 20,1 b.        | -                |
| Kimyoviy vositalar va boshqa toifalarga kiritilmagan shunga o'xshash mahsulotlar | 151,5   | 146,5          | 2,4 b.           |
| Asosan material turiga qarab klassifikatsiyalangan sanoat tovarlari              | 132,6   | 127,4          | 138,3            |
| Mashinalar va transport asbob-uskunolari   | 40,4  | 89,1           | 4,8              |
| Turli xil tayyor buyumlar  | 2,2 b.  | 3,0 b.         | 36,1             |
| Xizmatlar  | 50,8  | 49,1           | 52,5             |

**MDH  
VA BOSHQA  
XORIJIY  
DAVLATLARGA  
TOVAR  
VA XIZMATLAR  
EKSPORTINING  
O`SISH  
SUR`ATLARI  
(2020 - yil  
yanvar-noyabr)**

2020- yil yanvar-noyabr oylarida eksport qilingan tovarlar va xizmatlar tarkibining tahlili shuni ko'rsatmoqdaki, tovarlar va xizmatlar tarkibida sezilarli o'zgarishlar qayd etilmadi, biroq shuni ta'kidlash joizki, 2019- yilning yanvar-noyabriga nisbatan, ichimliklar va tamaki, hayvon va o'simliklar moylari (yog'lari), yog'lar



va mumlar, kimyoviy vositalar va boshqa toifalarga kiritilmagan shunga o'xshash mahsulotlar, asosan material turiga qarab klassifikatsiyalangan sanoat tovarlari hamda turli xil tayyor buyumlar guruhlarida o'sish kuzatildi.

**EKSPORT TARKIBI  
DINAMIKASI  
(yanvar-  
noyabr, % da)**

| <b>XSST tarkibi</b>  | <b>2018- yil</b> | <b>2019- yil</b> | <b>2020- yil</b> |
|--|------------------|------------------|------------------|
| <b>Jami</b>  | <b>100,0</b>     | <b>100,0</b>     | <b>100,0</b>     |
| shu jumladan:  |                  |                  |                  |
| Oziq-ovqat mahsulotlari va tirik hayvonlar                                       | 17,5             | 22,3             | 11,3             |
| Ichimliklar va tamaki  | 0,3              | 0,4              | 0,7              |
| Nooziq-ovqat xomashyo, yoqilg'idan tashqari                                      | 52,6             | 30,8             | 33,4             |
| Mineral yoqilg'i, yog'lash moylari va shunga o'xshash materiallar                | 2,5              | 15,5             | 7,8              |
| Hayvon va o'simliklar moylari (yog'lari), yog'lar va mumlar                      | -                | -                | 1,8              |
| Kimyoviy vositalar va boshqa toifalarga kiritilmagan shunga o'xshash mahsulotlar | 0,8              | 0,7              | 1,2              |
| Asosan material turiga qarab klassifikatsiyalangan sanoat tovarlari              | 14,4             | 19,9             | 31,6             |
| Mashinalar va transport asbob-uskunalari   | -                | 0,4              | 0,2              |
| Turli xil tayyor buyumlar  | 1,2              | 2,9              | 7,6              |
| Xizmatlar  | 10,5             | 7,2              | 4,4              |



XSST BO'LIMI  
BO'YICHA  
AYRIM  
MAHSULOTLAR  
EKSPORTI  
TARKIBI  
(2020- yil  
yanvar-noyabr)

|   | Mln.<br>AQSh<br>dollari | 2019- yilning<br>mos davriga<br>nisbatan,<br>% da |
|---|-------------------------|---|
| <b>Oziq-ovqat mahsulotlari va tirik hayvonlar</b>                                       |                         |   |
| Sabzavotlar va mevalar  | 15,7                    | 41,3  |
| Donli ekinlar va ulardan tayyorlangan mahsulotlar                                       | 0,5                     | 2,5 b.  |
| Hayvonlar uchun ozuqalar (maydalanmagan donlardan tashqari)                             | 0,4                     | 46,5  |
| Kofe, choy, kakao, ziravorlar va ulardan tayyorlangan mahsulotlar                       | 0,1                     | 2,6   |
| Sut mahsulotlari va parranda tuxumlari  | 0,1                     | -   |
| <b>Ichimliklar va tamaki</b>  |                         |   |
| Ichimliklar   | 1,4                     | 140,0   |
| Tamaki va tamaki mahsulotlari   | 0,1                     | 2,0 b.  |
| <b>Nooziq-ovqat xomashyo, yoqilg'idan tashqari</b>                                      |                         |   |
| To'qimachilik tolalari va ularning chiqindilari   | 0,7                     | 149,0   |
| Hayvonlar va o'simliklardan kelib chiqqan xomashyo materiallari                         | -                       | -   |
| Metall rudalari va metall parchalari  | 1,3                     | -   |
| Qog'oz massasi va makulatura  | -                       | -   |
| Moy olinadigan urug'lar va mevalar  | 0,1                     | 11,1  |
| <b>Mineral yoqilg'i, yog'lash moylari va shunga o'xshash materiallar</b>                |                         |   |
| Tabiiy yoki sun'iy gaz  | -                       | -   |
| Elektr toki   | -                       | -   |
| Neft va neft mahsulotlari va shunga o'xshash materiallar                                | 15,9                    | 42,3  |
| <b>Hayvon va o'simliklar moylari (yog'lari), yog'lar va mumlar</b>                      |                         |   |
| O'simlik moylari va yog'lari (xom, tozalangan yoki fraksiyalangan)                      | 3,7                     | 37,0 b.   |
| <b>Kimyoviy vositalar va boshqa toifalarga kiritilmagan shunga o'xshash mahsulotlar</b> |                         |   |
| Birlamchi shakldagi plastmassalar   | 0,6                     | 2,0 b.  |
| Noorganik kimyo moddalari   | 0,1                     | 5,0 b.  |
| O'g'itlar   | 0,5                     | 5,0 b.  |
| Tibbiyot va farmatsevtika mahsulotlari  | 0,2                     | 40,0  |
| Boshqa joyda tasniflanmagan kimyoviy materiallar va mahsulotlar                         | 0,2                     | -   |
| <b>Asosan material turiga qarab klassifikatsiyalangan sanoat tovarlari</b>              |                         |   |
| To'qimachilik yigirilgan ipi, matolar, tayyor buyumlar va shunga o'xshash mahsulotlar   | 17,6                    | 2,4 b.  |
| Rangli metallar   | -                       | -   |

2020- yil  
yanvar-noyabr

BUXORO VILOYATINING TASHQI SAVDO AYLANMASI

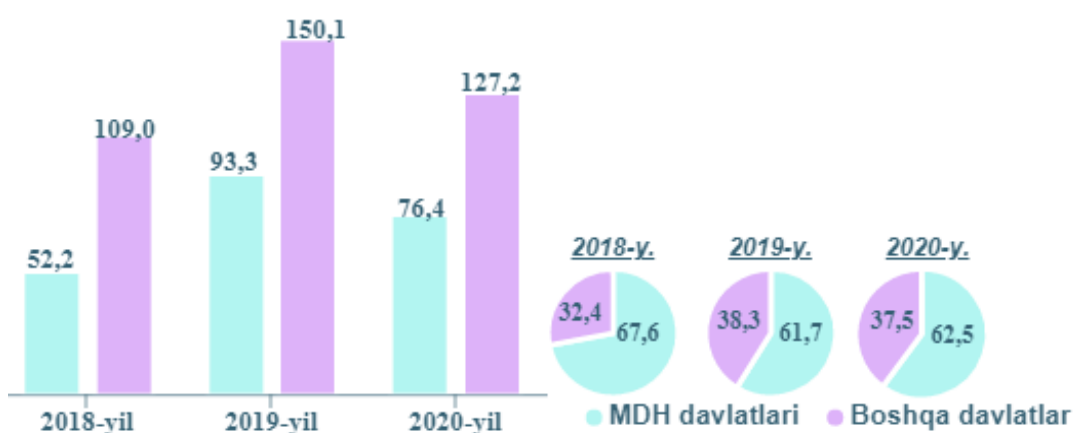


**XSST BO'LIMI  
BO'YICHA  
AYRIM  
MAHSULOTLAR  
EKSPORTI  
TARKIBI  
(2020- yil  
yanvar-noyabr)**

|   |      |        |
|---|------|--------|
| Cho'yan va po'lat   | -    | -      |
| Metaldan tayyorlangan buyumlar  | 1,3  | 2,6 b. |
| Ruda bo'lmagan qazilmalardan tayyorlangan mahsulotlar                     | -    | -      |
| <b>Mashinalar va transport asbob-uskunalari</b>                           |      |        |
| Avtomobillar  | -    | -      |
| Elektr mashinalari, apparatlar, asboblar va ularning ehtiyot qismlari     | -    | -      |
| Elektr aloqasi, ovozni yozish va eshittirish apparaturalari va uskunalari | 0,1  | -      |
| Sanoat uchun maxsus bo'lmagan mashinalar va ularning detallari            | -    | -      |
| Aniq sohalar uchun maxsus mo'ljallangan mashinalar                        | -    | -      |
| <b>Turli xil tayyor buyumlar</b>  |      |        |
| Kiyim-kechaklar va ularning anjomlari                                     | 13,3 | 4,3 b. |
| Poyabzal  | 0,2  | 40,0   |
| Har xil tayyor buyumlar   | 0,2  | 4,0 b. |
| Maxsus, ilmiy va nazorat asboblari va apparatlari                         | -    | -      |
| Yo'l anjomlari, sumkalar va shunga o'xshash buyumlar                      | -    | -      |
| <b>Boshqa tovarlar</b>  |      |        |
| Maxsus operatsiyalar va turlariga ko'ra tasniflanmagan tovarlar           | -    | -      |
| <b>Xizmatlar</b>  |      |        |
| Transport xizmatlari  | 5,1  | 64,6   |
| Safarlar (turizm)   | 2,1  | 32,3   |
| Telekommunikatsiya, axborot va kompyuter xizmatlari                       | -    | -      |
| Moliya xizmatlari   | 1,1  | 50,0   |
| Boshqa biznes xizmatlari  | 6,1  | 8,7 b. |

2020- yilda MDH mamlakatlariga eksport hajmi kamaydi va ularning jami eksportdagi ulushi 2019-yil yanvar-noyabrdagi 38,3 % dan 2020- yil yanvar-noyabrida 37,5 % ni tashkil etdi. Mos ravishda boshqa mamlakatlarning jami eksportdagi ulushi 62,5 % ni tashkil etdi

**MDH  
VA BOSHQA  
DAVLATLARGA  
TOVAR  
VA XIZMATLAR  
EKSPORTI  
HAJMLARI  
DINAMIKASI  
(yanvar-noyabr,  
mln. AQSh  
dollari,  
ulushi, % da)**



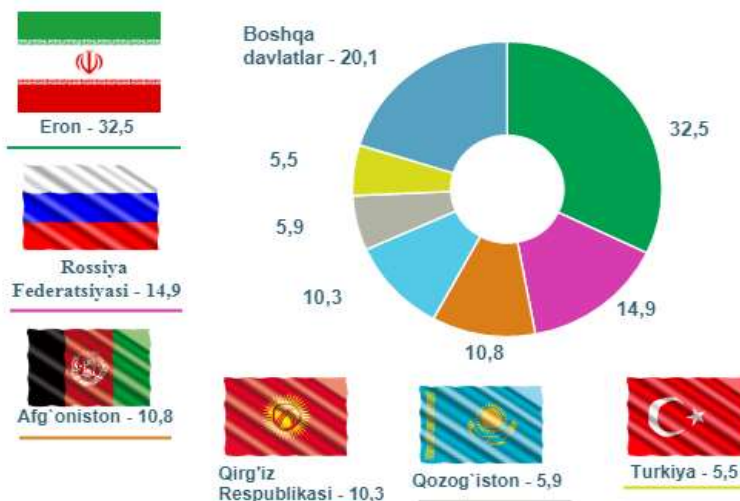
2020- yilning yanvar-noyabr oylari yakunida tovar va xizmatlar eksporti bo'yicha asosiy hamkor davlatlar tarkibida Eron Islom Respublikasi (eksport umumiy hajmining 32,5 %), Rossiya Federatsiyasi (14,9 %), Afg'oniston (9,9 %), Qirg'iz Respublikasi (9,7 %), Qozog'iston (5,7 %) va Turkiya (5,6 %) davlatlari saqlanib qolmoqda, hamda ularning jami eksportdagi ulushi 78,1 % ni tashkil etmoqda.

Tovarlar va xizmatlar eksporti bo'yicha yettita asosiy hamkor davlatlardan yetakchi bo'lgan Afg'onistonning bir pog'onaga tushishi hisobiga, Rossiya Federatsiyasi eksportdagi ulushi bo'yicha peshqadamlikni oldi.

Hamkor mamlakatlarning tovarlar va xizmatlar eksporti geografiyasiga 2019- yilning mos davriga nisbatan o'zgarish sezildi.



VILOYAT  
EKSPORTIDA  
ASOSIY  
HAMKOR  
DAVLATLAR-  
NING ULUSHI  
(2020- yil  
yanvar-noyabr,  
% da)

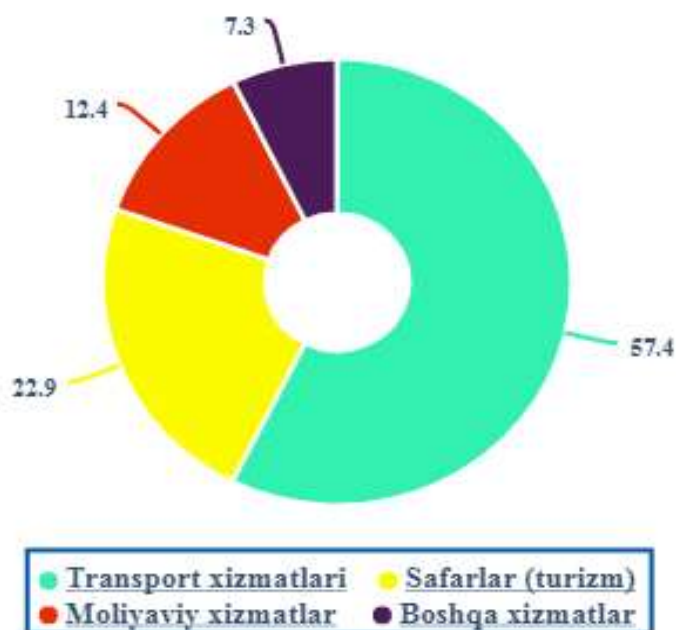


BUXORO  
VILOYATINING  
ASOSIY  
HAMKOR  
DAVLATLARGA  
AMALGA  
OSHIRGAN  
EKSPORTI HAJMI  
VA O'SISH  
SUR`ATLARI  
(yanvar-noyabr)

| Davlatlar                           | Mln.AQSH dollari |           | O'sish sur'ati,<br>% da |           | O'rni     |           |
|-------------------------------------|------------------|-----------|-------------------------|-----------|-----------|-----------|
|                                     | 2019- yil        | 2020- yil | 2019- yil               | 2020- yil | 2019- yil | 2020- yil |
| Eron Islom Respublikasi             | 56,6             | 65,7      | 92,9                    | 116,1     | 1         | 1         |
| Rossiya Federatsiyasi               | 28,6             | 30,4      | 145,2                   | 106,3     | 4         | 2         |
| Afg'oniston                         | 39,8             | 20,2      | 7,5 b.                  | 5,7       | 2         | 3         |
| Qirg'iz Respublikasi                | 30,8             | 19,7      | 4,8 b.                  | 64,0      | 3         | 4         |
| Qozog'iston                         | 21,7             | 11,6      | 108,5                   | 53,5      | 6         | 5         |
| Turkiya                             | 7,7              | 11,3      | 6,4 b.                  | 146,7     | 7         | 6         |
| Xitoy                               | 27,4             | 9,8       | 139,8                   | 35,8      | 5         | 7         |
| Polsha                              | 2,4              | 6,6       | 3,4 b.                  | 2,8 b.    | 10        | 8         |
| Tojikiston                          | 2,6              | 6,1       | 144,4                   | 2,3 b.    | 9         | 9         |
| Turkmaniston                        | 5,9              | 5,0       | 2,4 b.                  | 84,7      | 8         | 10        |
| Ukraina                             | 2,2              | 2,4       | 2,8 b.                  | 109,1     | 12        | 11        |
| Estoniya                            | 0,6              | 1,8       | -                       | 3,0 b.    | 17        | 12        |
| Litva                               | 0,3              | 1,1       | 33,3                    | 3,7 b.    | 23        | 13        |
| Latviya                             | 0,1              | 1,0       | -                       | 10,0 b.   | 26        | 14        |
| Bosniya va Gersogovinna<br>Singapur | -                | 0,9       | -                       | -         | 30        | 15        |
| Ozarbajjon                          | 0,5              | 0,9       | 125,0                   | 180,0     | 19        | 16        |
| Singapur                            | 1,0              | 0,8       | 2,5 b.                  | 80,0      | 14        | 17        |
| Vetnam                              | 2,3              | 0,7       | 153,3                   | 30,4      | 11        | 18        |
| Pokiston                            | 0,5              | 0,6       | 166,7                   | 120,0     | 20        | 19        |
| Germaniya                           | -                | 0,4       | -                       | -         | 32        | 20        |

2020- yil  
yanvar-noyabr

BUXORO VILOYATINING TASHQI SAVDO AYLANMASI

**XIZMATLAR  
EKSPORTI  
TARKIBI  
(yanvar-noyabr,  
ulushi, % da)**

Xizmatlar eksporti hajmi 8,9 mln. AQSh dollarini yoki jami eksport hajmining 4,4 % ini tashkil etib, 2019- yilning mos davriga nisbatan 49,2 % ga kamayganligi kuzatildi. Xizmatlar eksporti tarkibining asosiy ulushi transport (57,3 %) va turizm (23,1 %) xizmatlari hissasiga to'g'ri kelgan.

Moliyaviy xizmatlar (12,7 %) va boshqa xizmatlar umumiy hajmda 6,9 % ni tashkil etgan.

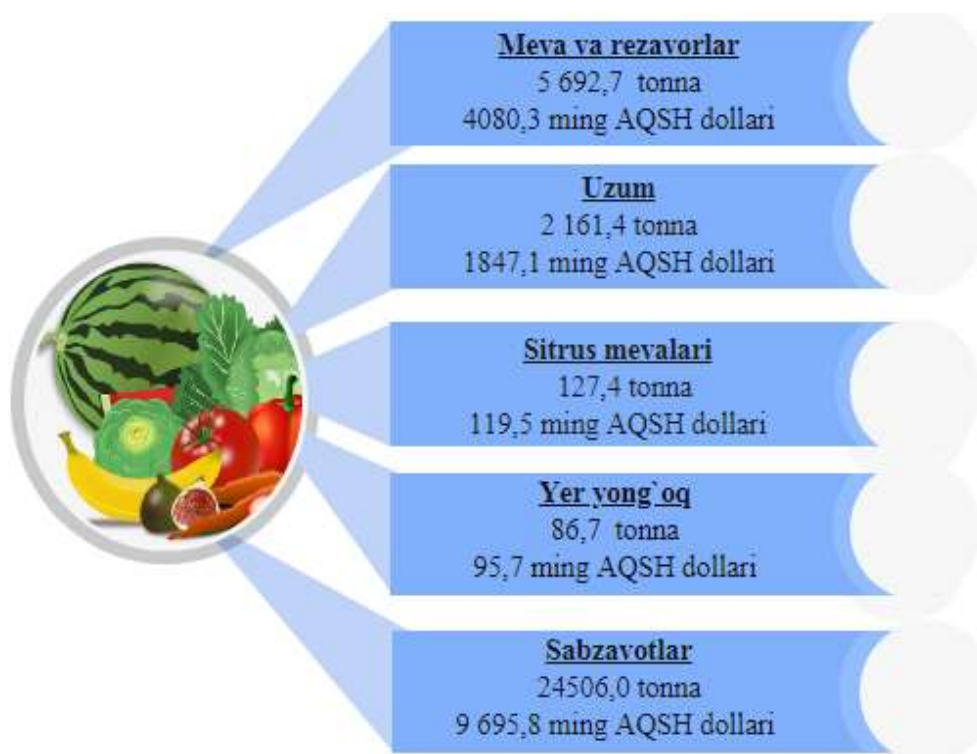
Oziq-ovqat mahsulotlarining asosiy qismi bo'lgan 15,8 mln. dollar qiymatli 32,5 ming tonnadan ziyod meva-sabzavot eksport qilingan. Bunda 2019- yilning mos davriga nisbatan 26,9 mln. AQSh dollarida pastlashish kuzatildi.



**MEVA-  
SABZAVOT  
MAHSULOT-  
LARI EKSPORTI**

Meva-sabzavot mahsulotlarining eksport tarkibiga qaralsa, 9,7 mln. AQSh dollariga teng 24,5 ming tonna sabzavot, shuningdek, 6,1 mln. AQSh dollari qiymatidagi 8,1 ming tonna meva va rezavorlar eksport qilindi.

Hukumat tomonidan qishloq xo'jaligi va bog'dorchilikni rivojlantirishga katta e'tibor qaratilayotgani bois eksport qilinayotgan meva va sabzavotlarning ulushi 7,8 % ni tashkil etdi.

**MEVA-  
SABZAVOT  
MAHSULOT-  
LARI EKSPORTI  
(2020- yil  
yanvar-  
noyabr,  
mln. AQSh  
dollari)**

Meva-sabzavot mahsulotlarining asosiy eksport bozorlari Qozog'iston (32,3 %), Xitoy Xalq Respublikasi (22,8 %), Rossiya Federatsiyasi (29,7 %) davlatlari hissasiga to'g'ri kelgan.



| Davlatlar             | 2019- yil  |                   |               | 2020- yil  |                   |               |
|-----------------------|------------|-------------------|---------------|------------|-------------------|---------------|
|                       | ming tonna | mln. AQSh dollari | ulushi*, % da | ming tonna | mln. AQSh dollari | ulushi*, % da |
| <b>Qozog'iston</b>    | 53,3       | 17,9              | 41,9          | 17,4       | 5,1               | 32,3          |
| XXR                   | 4,3        | 3,0               | 7,0           | 5,6        | 3,6               | 22,8          |
| Rossiya Federatsiyasi | 1,8        | 1,1               | 2,6           | 6,3        | 4,7               | 29,7          |
| Ukraina               | 5,2        | 1,1               | 2,6           | 1,5        | 0,7               | 4,4           |
| Belarus Respublikasi  | 0,3        | 0,5               | 1,2           | 0,1        | 0,7               | 4,4           |
| Qirg'iz Respublikasi  | 4,4        | 18,0              | 42,2          | 0,4        | 0,4               | 2,5           |
| Afg'oniston           | 0,8        | 0,2               | 0,5           | 0,5        | 0,4               | 2,5           |
| Boshqa davlatlar      | 0,9        | 0,9               | 2,0           | 0,7        | 0,2               | 1,4           |

*\*-qiymat ifodasidan*

MEVA -  
SABZAVOT  
MAHSULOT-  
LARINING  
EKSPORT  
GEOGRAFIYASI  
(yanvar-  
noyabr)

TO`QIMACHILIK  
MAHSULOTLARI  
EKSPORTI

To'qimachilik mahsulotlari eksporti hajmining oshishi bevosita paxta xomashyosi o'rniga tayyor mahsulot ishlab chiqarish va qo'shimcha qiymat yaratish maqsadida amalga oshirilgan islohotlarning natijasi ekanini ko'rish mumkin. Jumladan, joriy yilda 74,7 mln. AQSh dollarlik to'qimachilik mahsulotlari eksporti amalga oshirilib, umumiy eksportning 36,7% ini tashkil etdi va o'tgan yilga nisbatan, 1,4 b. ga ko'paygan.

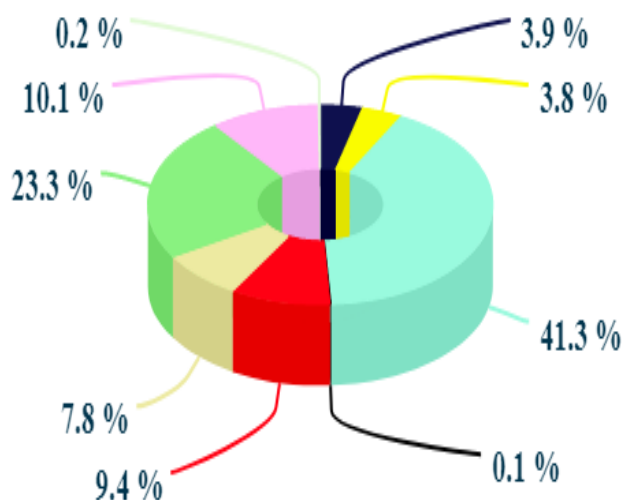


|  | Tovar nomi                               | 2018- yil | 2019- yil | 2020- yil |
|--|--|-----------|-----------|-----------|
| <b>TO'QIMACHILIK MAHSULOTLARI EKSPORTI DINAMIKASI</b><br>(yanvar-noyabr, mln. AQSh dollari)  | Tayyor trikotaj va tikuvchilik kiyimlari | 1,4       | 3,1       | 13,4      |
|  | Gilamlar                                 | 0,4       | 0,3       | 0,4       |
|  | Boshqa to'qimachilik mahsulotlari        | 3,2       | 2,8       | 2,8       |
|  | Paxtadan gazlamalar                      | 17,6      | 40,5      | 55,4      |
|  | Ipak va ipak mahsulotlari                | 4,8       | 5,9       | 2,8       |
| <p>Viloyatning to'qimachilik sanoatini diversifikatsiya qilish va tayyor mahsulotlar eksportini rag'batlantirish borasidagi amaliy ishlari natijasida, viloyatimizning ushbu sohadagi salohiyati oshib bormoqda.</p> |  |           |           |           |
|  | Davlatlar                                | 2018- yil | 2019- yil | 2020- yil |
| <b>DAVLATLAR KESIMIDA TO'QIMACHILIK MAHSULOTLARI EKSPORTI DINAMIKASI</b><br>(yanvar-noyabr, mln. AQSh dollari)   | Rossiya Federatsiyasi                    | 9,3       | 16,1      | 22,4      |
|  | Qirg'iziston Respublikasi                | 0,2       | 0,01      | 11,4      |
|  | Turkiya                                  | 4,7       | 6,8       | 9,6       |
|  | Eron Islom Respublikasi                  | 12,6      | 10,1      | 8,4       |

**BUXORO VILOYATINING IMPORTI**  
(2020- yil yanvar-noyabr)

2020- yil yanvar-noyabr oylarida import hajmi 520,8 mln. AQSh dollarini va 2019- yilning mos davriga nisbatan 59,1 % ni tashkil etdi.

Import tarkibida eng katta ulush, mineral yoqilg'i, yog'lash moylari va shunga o'xshash mahsulotlar (41,0 %), mashinalar va transport asbob-uskunalari (23,2 %), turli xil tayyor buyumlar (10,7 %) hisobiga to'g'ri keldi.



XSST BO'LIMI  
BO'YICHA  
IMPORT TARKIBI  
(2020- yil  
yanvar-noyabr,  
ulushi, % da)

- Oziq-ovqat mahsulotlari va tirik hayvonlar
- Nooziq-ovqat xomashyo, yoqilg'idan tashqari
- Mineral yoqilg'i, yog'lash moylari va shunga o'xshash materiallar
- Hayvon va o'simliklar moylari (yog'lari), yog'lar va mumlar
- Kimyoviy vositalar va boshqa toifalarga kiritilmagan shunga o'xshash mahsulotlar
- Asosan material turiga qarab klassifikatsiyalangan sanoat tovarlari
- Mashinalar va transport asbob-uskunalari
- Turli xil tayyor buyumlar
- Xizmatlar



Tovar va xizmatlar importi dinamikasi tahliliga ko'ra, 2020- yilning yanvar-noyabrda import qilingan tovarlar hajmi, o'tgan yilning mos davriga nisbatan 360,4 mln. AQSh dollariga kamaydi va 520,8 mln. AQSh dollarini tashkil etdi.

| XSST tarkibi   | Mln. AQSh dollari |                |                  | Umumiy hajmga nisbatan, % da |                |                  |
|--|-------------------|----------------|------------------|------------------------------|----------------|------------------|
|  | Jami              | MDH davlatlari | Boshqa davlatlar | Jami                         | MDH davlatlari | Boshqa davlatlar |
| <b>Jami import</b>   | <b>520,8</b>      | <b>295,4</b>   | <b>225,4</b>     | <b>100,0</b>                 | <b>100,0</b>   | <b>100,0</b>     |
| shu jumladan:  |                   |                |                  |                              |                |                  |
| Oziq-ovqat mahsulotlari va tirik hayvonlar                                       | 20,1              | 16,8           | 3,3              | 3,9                          | 5,7            | 1,5              |
| Ichimliklar va tamaki  | 0,1               | -              | 0,1              | -                            | -              | -                |
| Nooziq-ovqat xomashyo, yoqilg'idan tashqari                                      | 19,9              | 16,7           | 3,2              | 3,8                          | 5,7            | 1,4              |
| Mineral yoqilg'i, yog'lash moylari va shunga o'xshash materiallar                | 213,5             | 211,9          | 1,6              | 41,0                         | 71,7           | 0,7              |
| Hayvon va o'simliklar moylari (yog'lari), yog'lar va mumlar                      | 0,5               | 0,5            | -                | 0,1                          | 0,2            | -                |
| Kimyoviy vositalar va boshqa toifalarga kiritilmagan shunga o'xshash mahsulotlar | 48,6              | 17,5           | 31,1             | 9,3                          | 5,9            | 13,8             |
| Asosan material turiga qarab klassifikatsiyalangan sanoat tovarlari              | 40,4              | 22,8           | 17,6             | 7,8                          | 7,7            | 7,8              |
| Mashinalar va transport asbob-uskunalari   | 121,0             | 8,1            | 112,9            | 23,2                         | 2,7            | 50,1             |
| Turli xil tayyor buyumlar  | 55,7              | 1,1            | 54,7             | 10,7                         | 0,4            | 24,3             |
| Xizmatlar  | 0,8               | -              | 0,8              | 0,2                          | 5,7            | 0,4              |

Importning eng katta ulushi, jumladan, mineral yoqilg'i, yog'lash moylari va shunga o'xshash materiallar (71,7 %), asosan material turiga qarab klassifikatsiyalangan sanoat tovarlari (7,7 %), kimyoviy



vositalar va boshqa toifalarga kiritilmagan shunga o'xshash, mahsulotlar (5,9 %), oziq-ovqat mahsulotlari va tirik hayvonlar (5,7 %), MDH mamlakatlariga to'g'ri keladi, boshqa xorijiy mamlakatlarga esa eng katta ulush asosan mashina va transport asbob-uskunalar (50,1 %), turli xil tayyor mahsulotlar (24,3 %) hamda kimyoviy vositalar va boshqa toifalarga kiritilmagan shunga o'xshash mahsulotlar (13,8 %) hissasiga to'g'ri keladi.

MDH VA BOSHQA  
XORIJIY  
DAVLATLARDAN  
IMPORTNING  
O'SISH  
SUR'ATLARI  
(2020- yil  
yanvar-noyabr)

| XSST tarkibi   | 2019- yil yanvar-noyabr<br>nisbatan, % da |                   |                     |
|--|---|-------------------|---------------------|
|  | Jami                                      | MDH<br>davlatlari | Boshqa<br>davlatlar |
| <b>Jami</b>  | <b>59,1</b>                               | <b>59,3</b>       | <b>58,9</b>         |
| <b>shu jumladan:</b>   |   |                   |                     |
| Oziq-ovqat mahsulotlari va tirik hayvonlar                                       | 107,2                                     | 111,1             | 91,1                |
| Ichimliklar va tamaki  | -   | -                 | -                   |
| Nooziq-ovqat xomashyo, yoqilg'idan tashqari                                      | 137,7                                     | 129,2             | 2,1 b.              |
| Mineral yoqilg'i, yog'lash moylari va shunga o'xshash materiallar                | 51,6                                      | 51,3              | 3,1 b.              |
| Hayvon va o'simliklar moylari (yog'lari), yog'lar va mumlar                      | 3,3 b.                                    | 3,3 b.            | 21,3 b.             |
| Kimyoviy vositalar va boshqa toifalarga kiritilmagan shunga o'xshash mahsulotlar | 108,0                                     | 138,0             | 96,3                |
| Asosan material turiga qarab klassifikatsiyalangan sanoat tovarlari              | 69,2                                      | 81,4              | 58,0                |
| Mashinalar va transport asbob-uskunalar  | 55,5                                      | 57,2              | 55,4                |
| Turli xil tayyor buyumlar  | 49,6                                      | 48,3              | 49,7                |
| Xizmatlar  | 129,4                                     | -                 | 129,4               |

Joriy davrda import qilingan tovarlar va xizmatlar tarkibi tahlili shuni ko'rsatdiki, 2019- yilning mos davriga nisbatan hayvon va o'simliklar moylari (yog'lari), yog'lar va mumlar 2,5 b. ga, turli xil tayyor buyumlar 33,3 % ga oshdi.



XSTT BO'YICHA  
IMPORT  
QILINGAN  
AYRIM TURDAGI  
MAHSULOTLAR  
TARKIBI  
(2020- yil  
yanvar-noyabr  
2019- yil  
yanvar-  
noyabrga  
nisbatan, % da)

| XSST tarkibi  | 2018- yil         | 2019- yil                  | 2020- yil    |
|---|-------------------|----------------------------|--------------|
| <b>Jami</b>   | <b>100,0</b>      | <b>100,0</b>               | <b>100,0</b> |
| <b>shu jumladan:</b>  |                   |                            |              |
| Oziq-ovqat mahsulotlari va tirik hayvonlar  | 1,6               | 2,1                        | 3,9          |
| Ichimliklar va tamaki   | -                 | -                          | -            |
| Nooziq-ovqat xomashyo, yoqilg'idan tashqari   | 4,7               | 1,6                        | 3,8          |
| Mineral yoqilg'i, yog'lash moylari va shunga o'xshash materiallar                   | 54,9              | 46,9                       | 41,0         |
| Hayvon va o'simliklar moylari (yog'lari), yog'lar va mumlar                         | 0,1               | -                          | 0,1          |
| Kimyoviy vositalar va boshqa toifalarga kiritilmagan shunga o'xshash mahsulotlar    | 4,9               | 5,1                        | 9,3          |
| Asosan material turiga qarab klassifikatsiyalangan sanoat tovarlari                 | 6,5               | 6,6                        | 7,8          |
| Mashinalar va transport asbob-uskunalar   | 23,3              | 24,7                       | 23,2         |
| Turli xil tayyor buyumlar   | 3,9               | 12,7                       | 10,7         |
| Xizmatlar   | 0,1               | 0,1                        | 0,2          |
|   |                   |                            |              |
| Mahsulot nomi   | Mln. AQSh dollari | o'zgarish sura'tlari, % da |              |
| <b>Oziq-ovqat mahsulotlari va tirik hayvonlar</b>                                   |                   |                            |              |
| Donli ekinlar va ulardan tayyorlangan mahsulotlar                                   | 9,5               | 123,4                      |              |
| Shakar, shakardan tayyorlangan mahsulotlar va asal                                  | 0,7               | 7,0 b.                     |              |
| Hayvonlar uchun ozuqalar (maydalanmagan donlardan tashqari)                         | 0,4               | 11,5 b.                    |              |
| Sabzavotlar va mevalar  | 0,2               | 28,6                       |              |
| Har xil oziq-ovqat mahsulotlari va preparatlar                                      | -                 | -                          |              |
| <b>Ichimliklar va tamaki</b>  |                   |                            |              |
| Tamaki va tamaki mahsulotlari   | -                 | -                          |              |
| Ichimliklar   | 0,1               | -                          |              |
| <b>Nooziq-ovqat xomashyo, yoqilg'idan tashqari</b>                                  |                   |                            |              |
| Metall rudalari va metal parchalari To'qimachilik tolalari va ularning chiqindilari | -                 | -                          |              |
| Probka va yog'och-taxtalar  | 16,6              | 145,6                      |              |
| Moy olinadigan urug'lar va mevalar  | 0,2               | 10,0                       |              |
| O'g'itlar uchun xomashyo va mineral xomashyo  | 9,3               | 3,6 b.                     |              |
| Hayvonlar va o'simliklardan kelib chiqqan xomashyo materiallari                     | 0,2               | -                          |              |
| <b>Mineral yoqilg'i, yog'lash moylari va shunga o'xshash materiallar</b>            |                   |                            |              |
| Neft va neft mahsulotlari va shunga o'xshash materiallar                            | 213,5             | 51,6                       |              |

2020- yil  
yanvar-noyabr

BUXORO VILOYATINING TASHQI SAVDO AYLANMASI



**BUXORO VILOYATI  
STATISTIKA BOSHQARMASI**



**XSTT BO'YICHA  
IMPORT  
QILINGAN  
AYRIM TURDAGI  
MAHSULOTLAR  
TARKIBI  
(2020- yil  
yanvar-noyabr  
2019- yil  
yanvar-  
noyabrga  
nisbatan, % da)**

|  |      |        |
|--|------|--------|
| Ko'mir, koks va briketlar  | -    | -      |
| Elektr toki  | -    | -      |
| <b>Hayvon va o'simliklar moylari (yog'lari), yog'lar va mumlar</b>   |      |        |
| O'simlik moylari va yog'lari   | 0,5  | 2,5 b. |
| Hayvon va o'simlik moylari va yog'lari   | -    | -      |
| Hayvonlar moylari va yog'lari  | -    | -      |
| <b>Kimyoviy vositalar va boshqa toifalarga kiritilmagan shunga o'xshash mahsulotlar</b>  |      |        |
| Tibbiyot va farmatsevtika mahsulotlari   | 0,7  | 175,0  |
| Birlamchi shakldagi plastmassalar  | 15,1 | 90,4   |
| Boshqa joyda tasniflanmagan kimyoviy materiallar va mahsulotlar  | 5,4  | 61,4   |
| Efir moylari, rezinoidlar va attorlik moddalari  | 0,3  | 75,0   |
| Organik kimyo moddalari  | 5,0  | 78,1   |
| <b>Asosan material turiga qarab klassifikatsiyalangan sanoat tovarlari</b>   |      |        |
| Cho'yan va po'lat  | -    | -      |
| Metalldan tayyorlangan buyumlar  | 7,8  | 70,3   |
| To'qimachilik yigirilgan ipi, matolar, tayyor buyumlar va shunga o'xshash mahsulotlar  | 0,4  | -      |
| Probka va yog'ochdan tayyorlangan buyumlar   | -    | -      |
| Ruda bo'lmagan qazilmalardan tayyorlangan mahsulotlar  | -    | -      |
| <b>Mashinalar va transport asbob-uskunalari</b>  |      |        |
| Aniq sohalar uchun maxsus mo'ljallangan mashinalar   | -    | -      |
| Avtomobillarning ehtiyot qismlari  | -    | -      |
| Avtomobillar, asosan yo'lovchilarni tashish uchun mo'ljallangan avtoulovlar (10 va undan ortiq kishini tashishga mo'ljallangan transport vositalaridan tashqari) | -    | -      |
| Sanoat uchun maxsus bo'lmagan mashinalar va ularning detallari   | -    | -      |
| Elektr aloqasi, ovozni yozish va eshittirish apparaturalari va uskunalari  | 7,0  | 69,3   |
| Elektr mashinalari, apparatlar, asboblar va ularning ehtiyot qismlari  | -    | -      |
| <b>Turli xil tayyor buyumlar</b>   |      |        |
| Maxsus, ilmiy va nazorat asboblari va apparatlari  | -    | -      |
| Blokli binolar, suv o'tkazish, kanalizatsiya isitish va yoritish uskunalari uchun armatura va mahkamlash moslamalari   | -    | -      |
| Har xil tayyor buyumlar  | 0,4  | 100,0  |
| Mebel va uning qismlari, yotarjoy buyumlari, matraslar va mebel uchun tirgaklar, yostiqlar va shunga o'xshash mahsulotlar  | 46,7 | 46,2   |
| Kiyim-kechaklar va ularning anjomlari  | -    | -      |
| <b>Boshqalar</b>   |      |        |
| Maxsus operatsiyalar va turlarga ko'ra tasniflanmagan tovarlar   | -    | -      |

2020- yil  
yanvar-noyabr

**BUXORO VILOYATINING TASHQI SAVDO AYLANMASI**

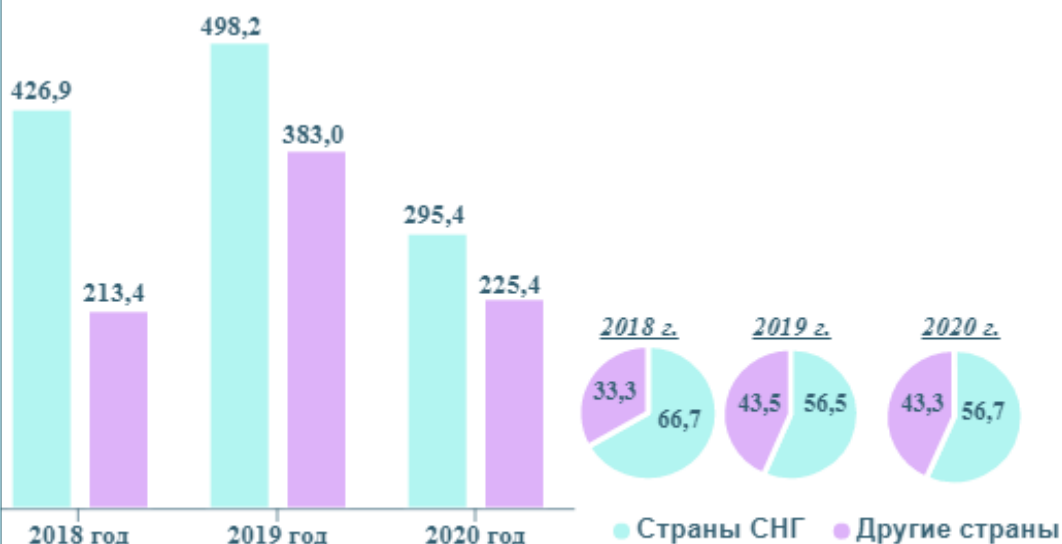




Oziq-ovqat mahsulotlari va tirik hayvonlar importi hajmlarining kamayishiga sabzavot va mevalar (71,4 % ga pasaygan), donli ekinlar va ulardan tayyorlangan mahsulotlar (38,0 % ga) importining kamayishi ta'sir qilgan.

Kimyoviy vositalar va boshqa toifalarga kiritilmagan shunga o'xshash mahsulotlar importi kamayishiga esa, boshqa joyda tasniflanmagan kimyoviy materiallar va mahsulotlar (38,6 %) hamda organik kimyo moddalari (21,9 %) bevosita ta'sir etgan.

MDH  
VA BOSHQA  
XORIJIY  
DAVLAT-  
LARDAN TOVAR  
VA XIZMATLAR  
IMPORTI  
HAJMLARI  
DINAMIKASI  
(yanvar-  
noyabr,  
mln. AQSh  
dollari,  
ulush % da)



Hisobot davri yakunlariga ko'ra, import bo'yicha hamkor davlatlar orasida Rossiya Federatsiyasi umumiy import hajmida 31,4 % ulushi bilan Xitoy Xalq Respublikasini (17,1 %) ortda qoldirgan holda, birinchi o'rinni egalladi.



**BUXORO VILOYATI  
STATISTIKA BOSHQARMASI**



**TOVAR  
VA XIZMATLAR  
IMPORTIDAGI  
YIGIRMATA  
YIRIK HAMKOR  
DAVLATLAR  
(yanvar-  
noyabr)**

| Davlatlar               | Mln. AQSH dollari |           | O'sish sur'ati,<br>% da |           | O'rni     |           |
|-------------------------|-------------------|-----------|-------------------------|-----------|-----------|-----------|
|                         | 2019- yil         | 2020- yil | 2019- yil               | 2020- yil | 2019- yil | 2020- yil |
| Rossiya Federatsiyasi   | 247,3             | 163,8     | 102,3                   | 66,2      | 1         | 1         |
| Xitoy Xalq Respublikasi | 168,1             | 89,1      | 186,6                   | 53,0      | 3         | 2         |
| Turkmaniston            | 220,7             | 84,0      | 146,1                   | 38,1      | 2         | 3         |
| Turkiya                 | 46,4              | 53,5      | 2,5 b.                  | 115,3     | 5         | 4         |
| Qozog'iston             | 16,2              | 36,8      | 122,7                   | 2,3 b.    | 7         | 5         |
| Koreya Respublikasi     | 64,9              | 25,8 b.   | 7,4 b.                  | 39,7      | 12        | 6         |
| Germaniya               | 30,0              | 21,2      | 122,9                   | 70,7      | 4         | 7         |
| Eron Islom Respublikasi | 31,9              | 12,6      | 181,2                   | 39,5      | 6         | 8         |
| Italiya                 | 0,9               | 4,8       | 23,7                    | 5,3 b.    | 16        | 9         |
| Belarus                 | 4,8               | 4,3       | 49,5                    | 89,6      | 11        | 10        |
| Ukraina                 | 7,8               | 3,6       | 80,4                    | 46,1      | 10        | 11        |
| Belgiya                 | 5,2               | 2,1       | 108,3                   | 40,4      | 14        | 12        |
| Avstriya                | 0,7               | 2,0       | 140,0                   | 2,9 b.    | 24        | 13        |
| Ozərbayjon              | -                 | 1,9       | -                       | -         | 46        | 14        |
| Hindiston               | 2,8               | 1,2       | 4,7 b.                  | 42,9      | 23        | 15        |
| Iroq                    | -                 | 1,1       | -                       | -         | 40        | 16        |
| Gonkong                 | 0,3               | 1,0       | 150,0                   | 3,3 b.    | 35        | 17        |
| Litva                   | 3,6               | 0,9       | 2,3 b.                  | 25,0      | 15        | 18        |
| Fransiya                | 1,1               | 0,8       | 0,7                     | 72,7      | 21        | 19        |
| BAA                     | 2,3               | 0,8       | 3,8                     | 34,8      | 22        | 20        |

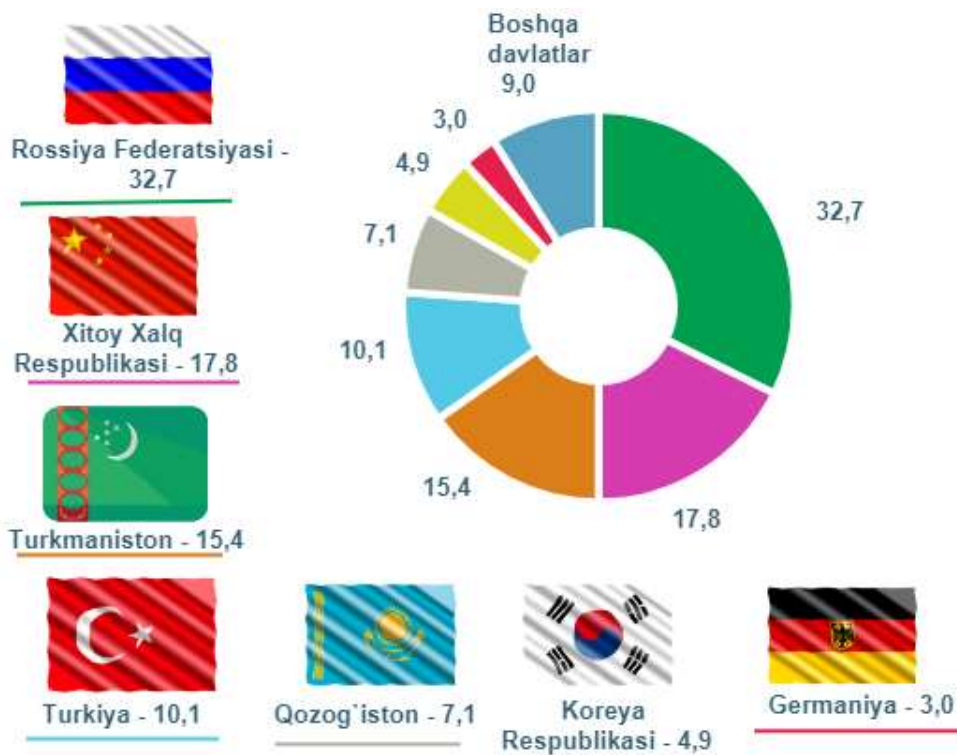
2020- yil yanvar-oktabr bilan taqqoslaganda import bo'yicha eng yuqori oltilikda o'zgarish kuzatilmadi.

2020- yil  
yanvar-noyabr

**BUXORO VILOYATINING TASHQI SAVDO AYLANMASI**

2020- yil yanvar-noyabr oylari yakuni bo'yicha viloyatda 59 davlat bilan tovarlar va xizmatlar importi amalga oshirildi.

**VILOYAT  
IMPORTIDA  
ASOSIY  
HAMKOR  
DAVLATLAR-  
NING ULUSHI  
(2020- yil  
yanvar- noyabr,  
% da)**



Yetti yirik hamkor davlatlar (Rossiya Federatsiyasi, Xitoy Xalq Respublikasi, Turkmaniston, Turkiya, Qozog'iston, Koreya Respublikasi va Germaniya) jami importning 91,0 % ini tashkil qiladi, bu 474,2 mln. AQSh dollarini tashkil etadi.

**Tashqi iqtisodiy faoliyat va  
savdo statistikasi bo'limi.**

**Tel.: (65)223-75-63**