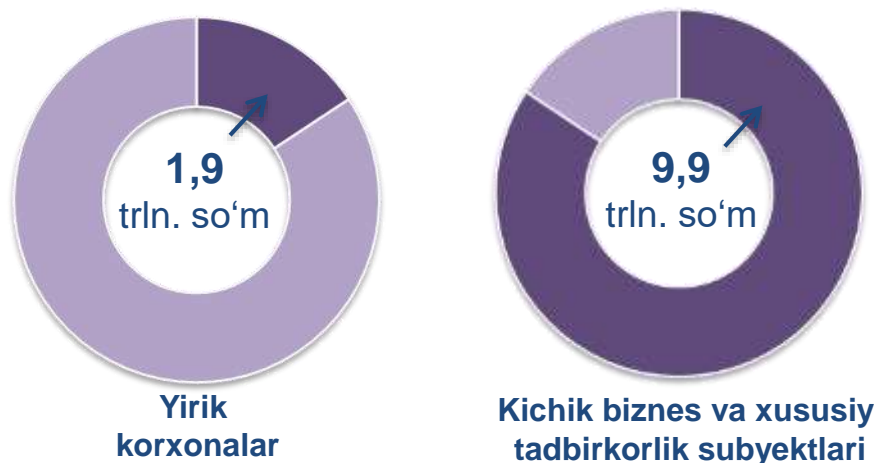


CHAKANA SAVDO TOVAR AYLANMASI

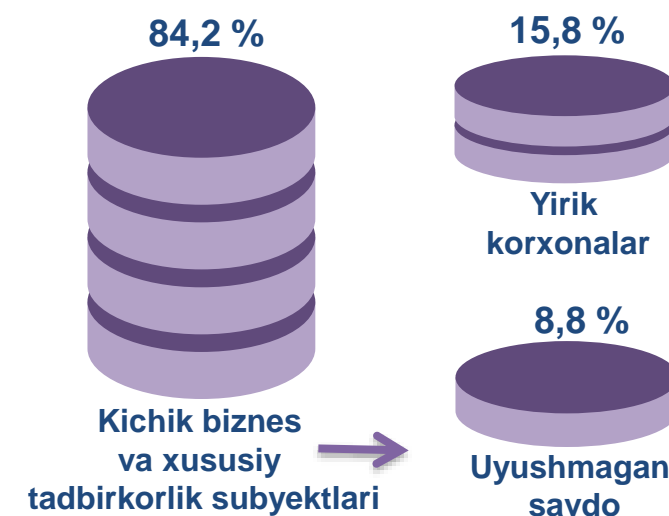
Asosiy tarkib




Dastlabki ma'lumotlar

Viloyat bo'yicha 2020- yilning yanvar-dekabr oylarida chakana savdo tovar aylanmasi **11 811,9** mlrd. so'mni tashkil etib, 2019- yil yanvar-dekabr oylariga nisbatan **0,4** % ga ko'paydi. Shu jumladan, yirik korxonalarining tovar aylanmasi **1 861,9** mlrd. so'mni (o'sish sur'ati **95,6** %), kichik biznes va xususiy tadbirkorlik subyektlarining tovar aylanmasi **9 950,0** mlrd. so'mni (**1,3** % ga ko'paydi), shundan uyushmagan savdo tovar aylanmasi **954,0** mlrd. so'mni (**6,8** % ga kamaydi) tashkil etdi.

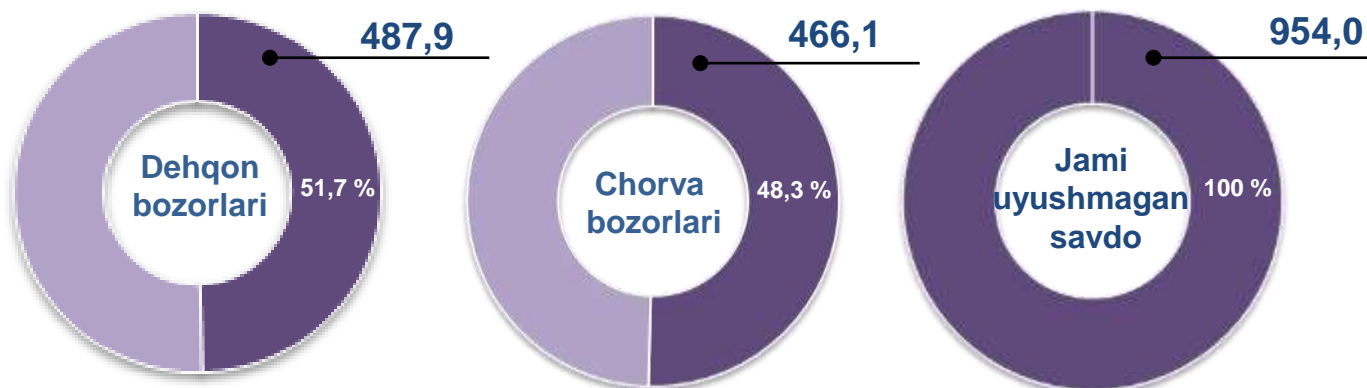
Tarkibiy qism, ulushlarda



O'sish (o'zgarish) sur'atlari, foizda



Uyushmagan savdo, mlrd. so'm



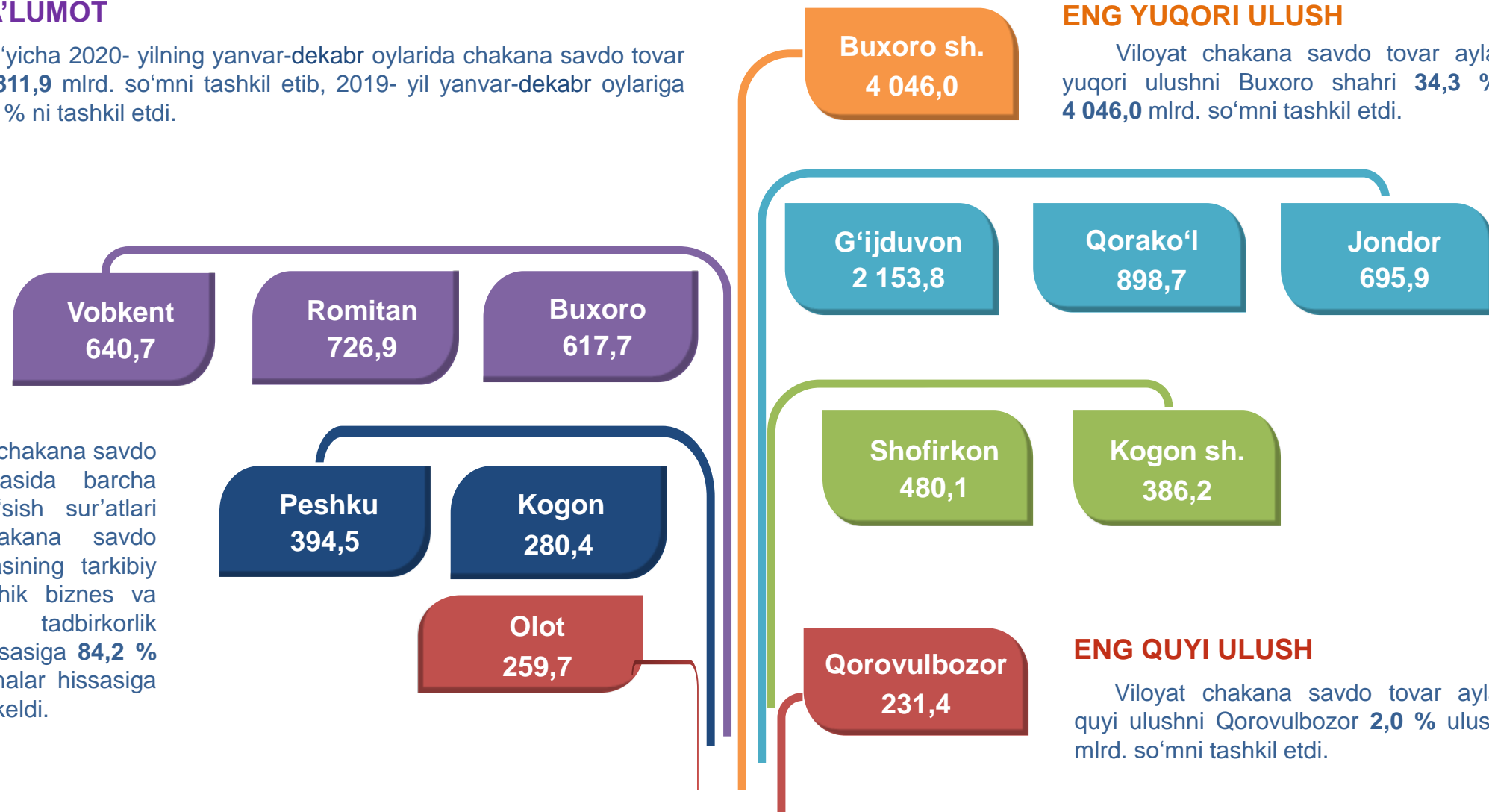


HUDUDLAR KESIMIDA CHAKANA SAVDO TOVAR AYLANMASI, mlrd. so'm

UMUMIY MA'LUMOT

Viloyat bo'yicha 2020- yilning yanvar-dekabr oylarida chakana savdo tovar aylanmasi **11 811,9** mlrd. so'mni tashkil etib, 2019- yil yanvar-dekabr oylariga nisbatan **100,4** % ni tashkil etdi.

Viloyatimiz chakana savdo tovar aylanmasida barcha tumanlarda o'sish sur'atlari kuzatildi. Chakana savdo tovar aylanmasining tarkibiy qismlarida kichik biznes va xususiy tadbirkorlik subyektlari hissasiga **84,2** % va yirik korxonalar hissasiga **15,8** % to'g'ri keldi.



ENG YUQORI ULUSH

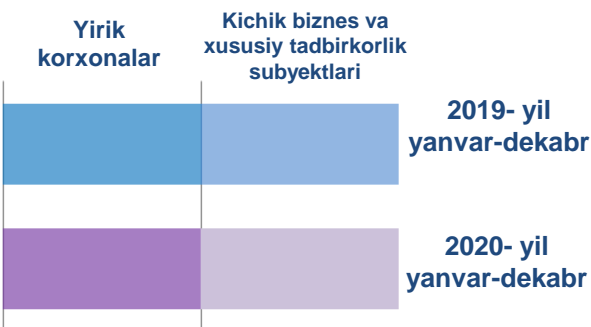
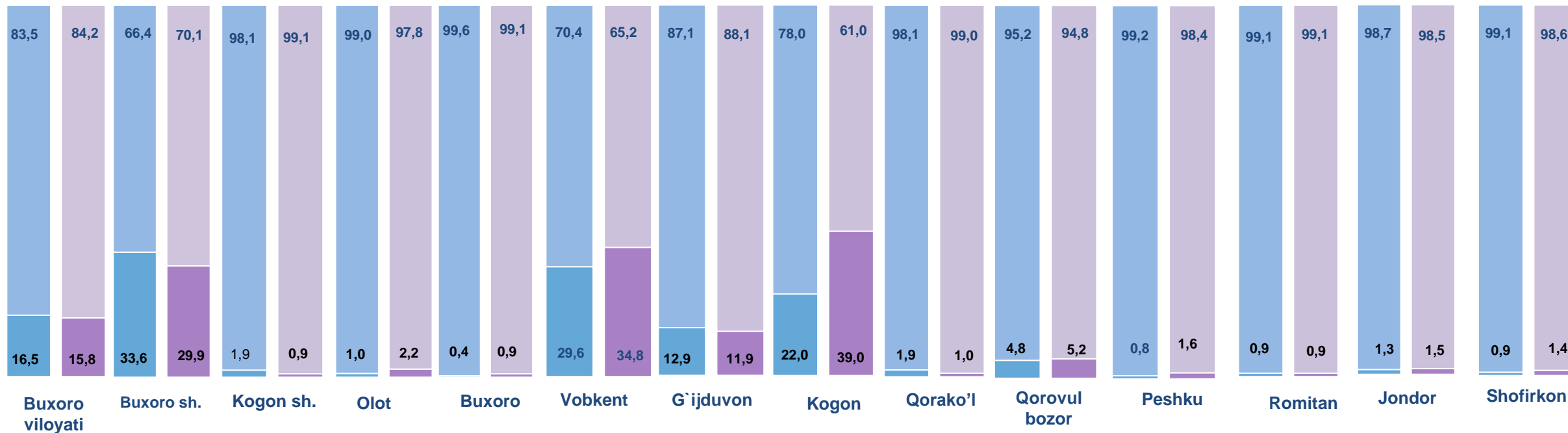
Viloyat chakana savdo tovar aylanmasida eng yuqori ulushni Buxoro shahri **34,3** % ulush bilan **4 046,0** mlrd. so'mni tashkil etdi.

ENG QUIYI ULUSH

Viloyat chakana savdo tovar aylanmasida eng quyi ulushni Qorovulbozor **2,0** % ulush bilan **231,4** mlrd. so'mni tashkil etdi.



YIRIK KORXONALAR, KICHIK BIZNES VA XUSUSIY TADBIRKORLIK SUBYEKTLARINING CHAKANA SAVDO TOVAR AYLANMASIDAGI ULUSHI, foizda



Chakana savdo tovar aylanmasida eng yuqori hajm kichik biznes va xususiy tadbirkorlik subyektlariga to'g'ri kelib, mazkur hajm 2020-yil yanvar-dekabr oylari yakuniga ko'ra, 9 950,0 mlrd. so'mni tashkil etib, 2019-yil yanvar-dekabr oylariga nisbatan **1,3 %** ga kamaygan. Jami chakana savdo tovar aylanamasidagi ulushi esa **84,2 %** ni tashkil etdi.

Bu ko'rsatkich hududlar kesimida taqqoslanganda, Buxoro sh. (105,7 %), Gijduvon (102,2 %), Kogon sh.(101,2 %), Qorako'l (101,0 %), Jondor (100,2 %), Romitan (100,2 %), tumanlarida yuqori bo'lgan.

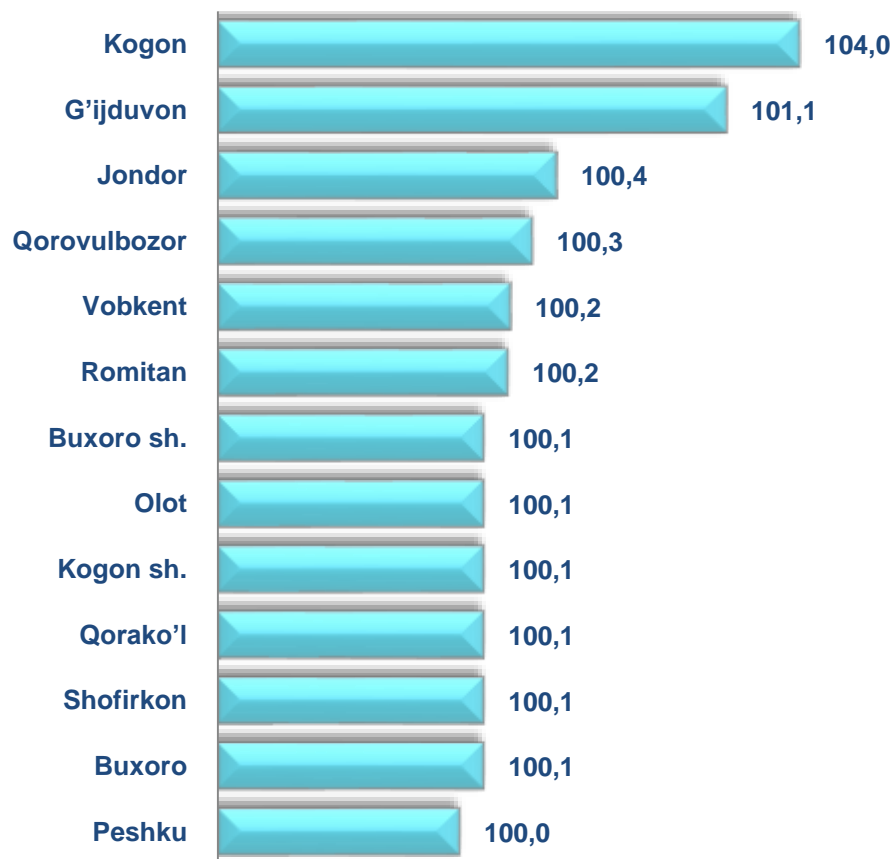




**CHAKANA SAVDO AYLANMASIDA YIRIK KORXONALAR,
KICHIK BIZNES VA XUSUSIY TADBIRKORLIK
SUBYEKTLARINING HAJMI VA O'SISH SUR'ATLARI**

2019- yilning yanvar-dekabr oylariga nisbatan viloyatning ayrim hududlaridaylanmasining ko'payish sur'atlari kuzatilib, nisbatan yuqori ko'rsatkichlar Kogon (104,0 %), G'ijduvon (101,1 %), tumanlarida qayd etildi.

Chakana savdo aylanmasining o'sish sur'atlari, foizda

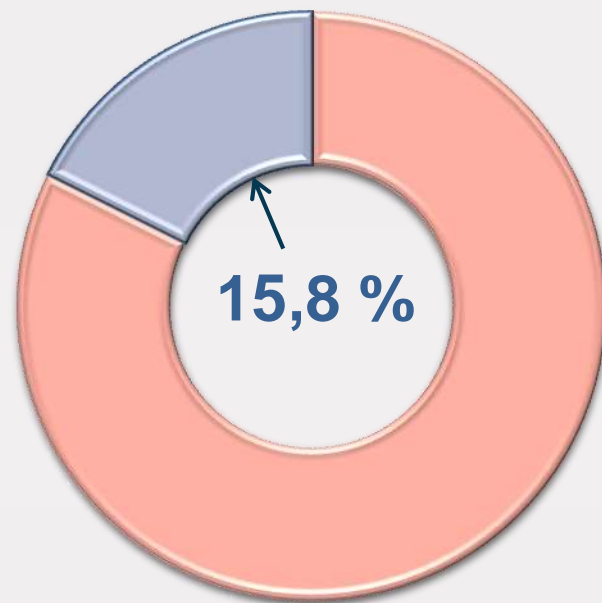
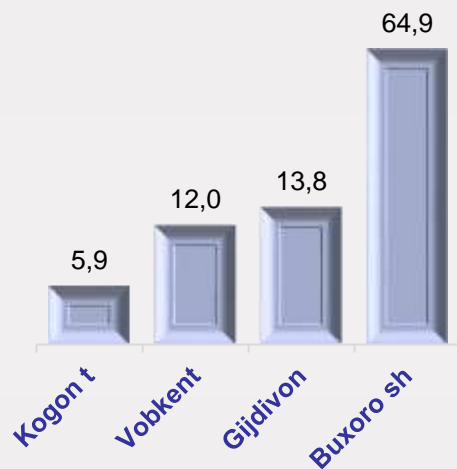


	Jami, mlrd. so'm	2019-yil yanvar-dekabr oylariga nisbatan, foizda	Yirik korxonalar, mlrd. so'm	2019-yil yanvar-dekabr oylariga nisbatan, foizda	Kichik biznes va xususiy tadbirkorlik, mlrd. so'm	2019-yil yanvar-dekabr oylariga nisbatan, foizda
Buxoro viloyati	11 811,9	100,4	1 861,9	95,6	9 950,0	101,3
<i>tumanlar:</i>						
Buxoro sh.	4 046,0	100,1	1 208,1	88,9	2 837,9	105,7
Kogon sh.	386,2	100,1	3,4	45,7	382,9	101,2
Olot	259,7	100,1	5,8	230,7	253,8	98,8
Buxoro	617,7	100,1	5,3	217,5	612,4	99,6
Vobkent	640,7	100,2	223,2	118,0	417,6	92,8
G'ijduvon	2 153,8	101,1	256,6	93,0	1 897,2	102,2
Kogon	280,4	104,0	109,3	184,5	171,1	81,3
Qorako'l	898,7	100,1	8,5	50,9	890,1	101,0
Qorovulbozor	231,4	100,3	12,1	109,2	219,3	99,8
Peshku	394,5	100,0	6,2	188,9	388,3	99,3
Romitan	726,9	100,2	6,3	92,9	720,6	100,2
Jondor	695,9	100,4	10,4	118,0	685,5	100,2
Shofirkon	480,1	100,1	6,7	157,8	473,4	99,6

CHAKANA SAVDO TOVAR AYLANMASI TARKIBI

Yirik korxonalar

Eng yuqori ulushga
ega hududlar, foizda

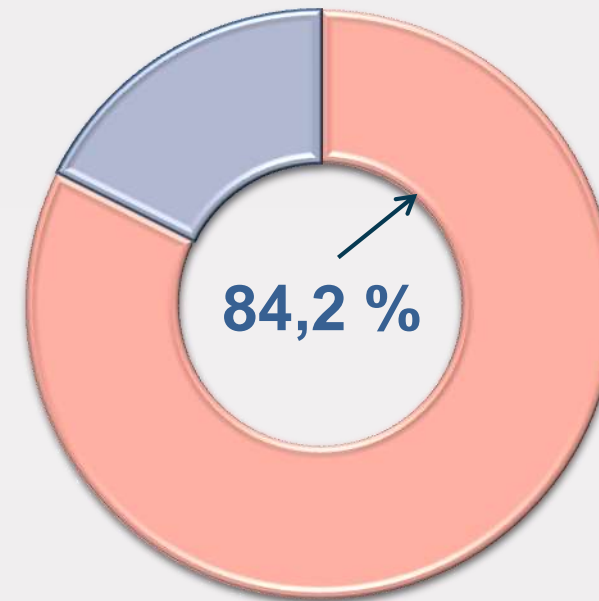
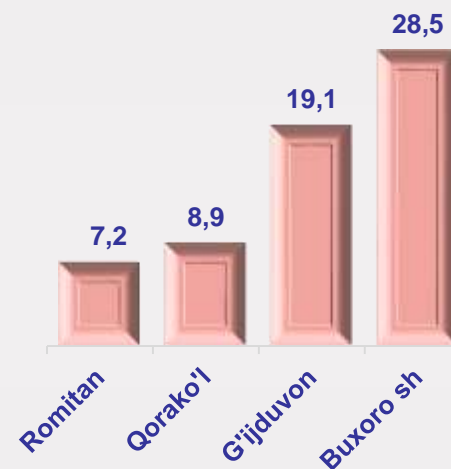


Chakana savdo tovar aylanmasi tarkibida yirik korxonalarning tovar aylanmasi hajmi, 2019- yilning yanvar-dekabr oylariga nisbatan **4,4 %** ga kamaydi va **1 861,9** mlrd. so'mni tashkil qildi. Bu esa umumiy savdo hajmining **15,8 %** ulushiga to'g'ri keladi.



Kichik biznes va xususiy tadbirkorlik subyektlari

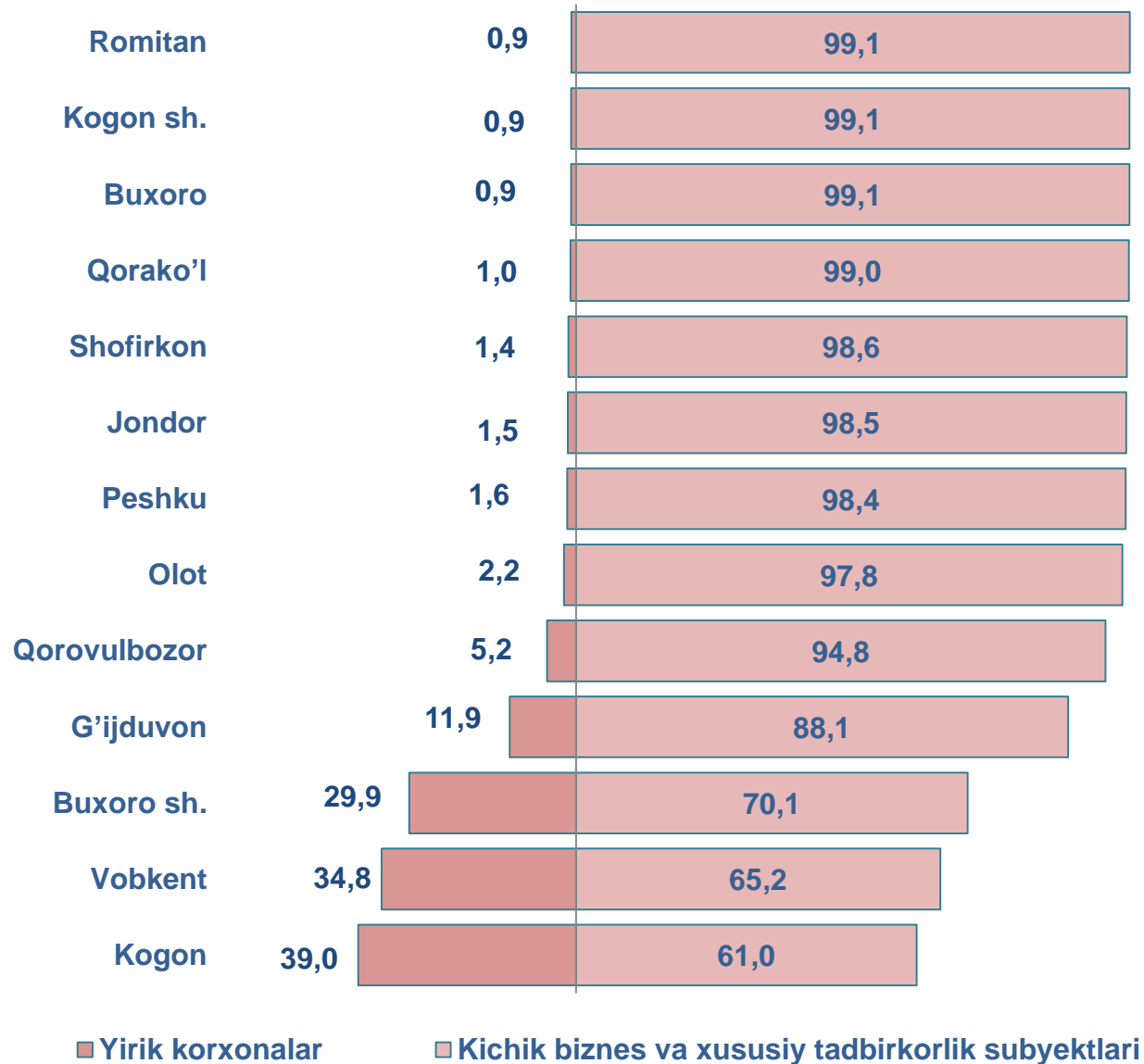
Eng yuqori ulushga
ega hududlar, foizda



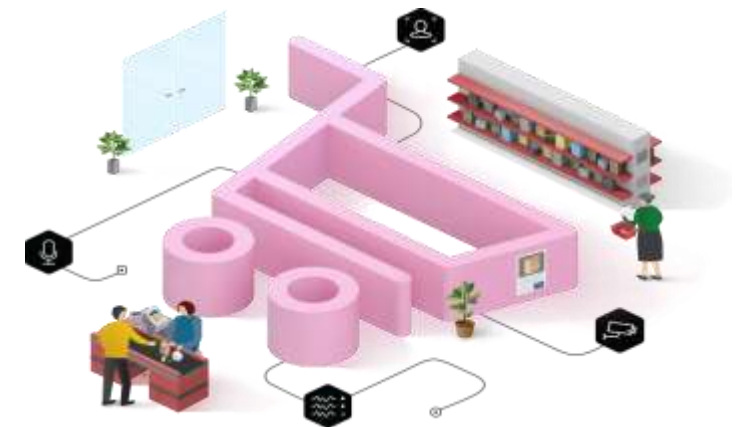
Kichik biznes va xususiy tadbirkorlik subyektlarining chakana savdo tovar aylanmasi hajmi statistik hisob-kitoblarga ko'ra, **9 950,0** mlrd. so'mni tashkil etib, 2019- yilning yanvar-dekabr oylariga nisbatan **1,3 %** ga ko'paydi. Viloyat miqyosida ushbu sektorning jami chakana savdo tovar aylanmasidagi ulushi **84,2 %** ni tashkil etdi.



**CHAKANA SAVDO AYLANMASIDA YIRIK KORXONALAR, KICHIK
BIZNES VA XUSUSIY TADBIRKORLIK SUBYEKTLARINING
HUDUDLAR KESIMIDA ULUSHI (foizda)**



Tahliliy natijalarga ko'ra, chakana savdo tovar aylanmasida kichik biznes va xususiy tadbirkorlik subyektlarining ulushi bo'yicha Kogon sh (99,1 %), Buxoro (99,1 %), Romitan (99,1 %), Qorako'l (99,0 %), Shofirkon (98,6 %), Jondor (98,5 %) Peshku (98,4 %), tumanlari yetakchilik qilmoqda. Chakana tovar aylanmasi tarkibida yirik korxonalarining ulushi 15,8 % ni tashkil etib, eng katta ulush Kogon (39,0 %), Vobkent (34,8 %), Buxoro sh.. (29,9 %), va Gijduvon (11,9 %) tumanlarida kuzatildi.

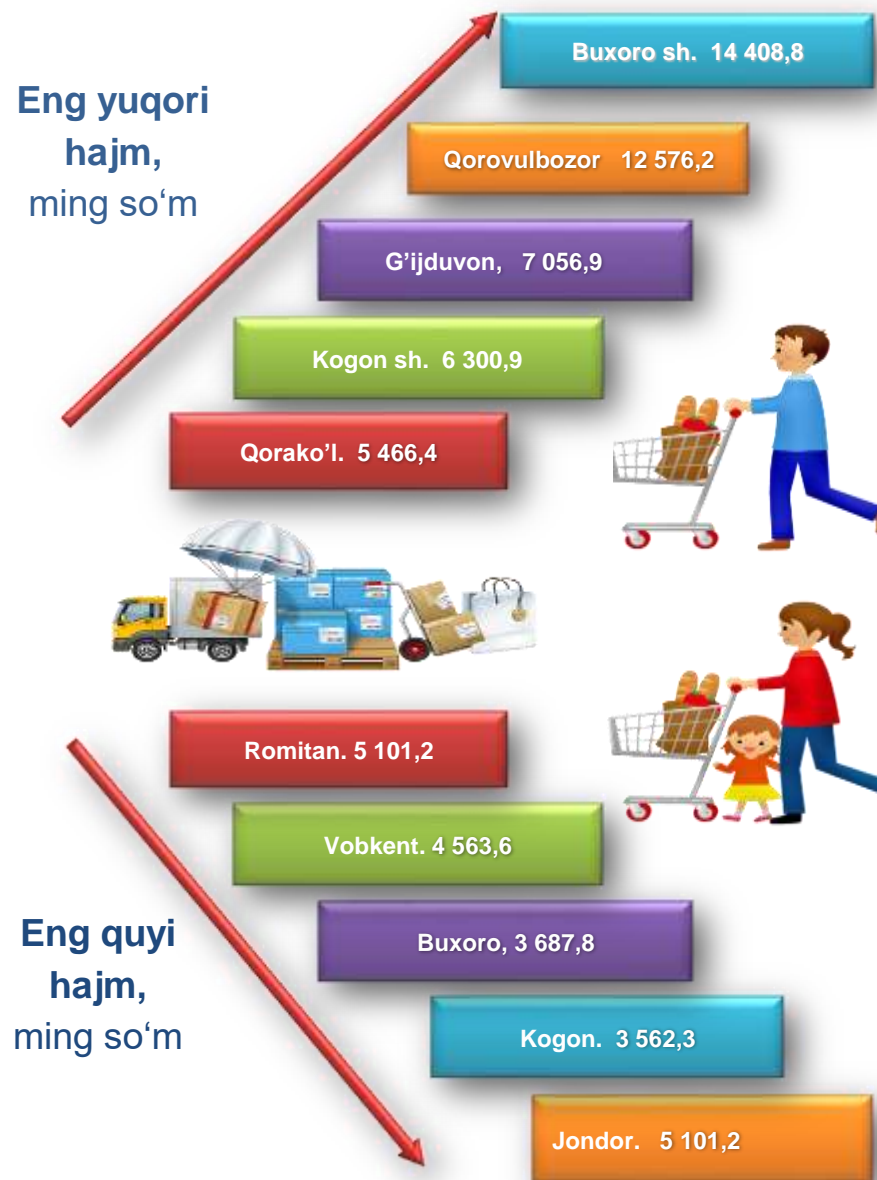




BUXORO VILOYATI BO'YICHA AHOLI JON BOSHIGA NISBATAN CHAKANA SAVDO TOVAR AYLANMASI HAJMI VA O'SISH SUR'ATLARI

2020- yil yanvar-dekabr oylari holatiga ko'ra o'rtacha aholi jon boshiga chakana savdo tovar aylanmasi **6 103,1** ming so'mni tashkil etib (2019-yil yanvar-dekabr oylariga nisbatan **99,0** %). Viloyatning Kogon (101,9 %) tumanlarida aholi jon boshiga chakana savdo tovar aylanmasi ko'rsatkichlarida o'sish sur'atlari kuzatildi.

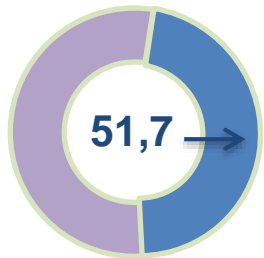
Ushbu ko'rsatkichni hududlar kesimida solishtirilganda eng yuqorisi Buxoro shahri (14 408,8 ming so'm) va Qorovulbozor tumani (12 576,2 ming so'm), hissasiga to'g'ri keladi.



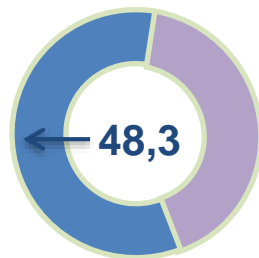
	Hajm, ming so'm	2019- yil yanvar-dekabr oylariga nisbatan, % da
Buxoro viloyati	6 103,1	99,0
<i>tumanlar:</i>		
Buxoro sh.	14 408,8	99,4
Kogon sh.	6 300,9	99,5
Olot	2 609,6	98,8
Buxoro	3 687,8	98,4
Vobkent	4 563,6	98,7
G'ijduvon	7 056,9	99,7
Kogon	3 562,3	101,9
Qorako'l	5 466,4	98,9
Qorovulbozor	12 576,2	99,2
Peshku	3 194,0	98,3
Romitan	5 101,2	98,3
Jondor	3 969,8	98,9
Shofirkon	2 698,8	98,8



Asosiy tarkib, foizda

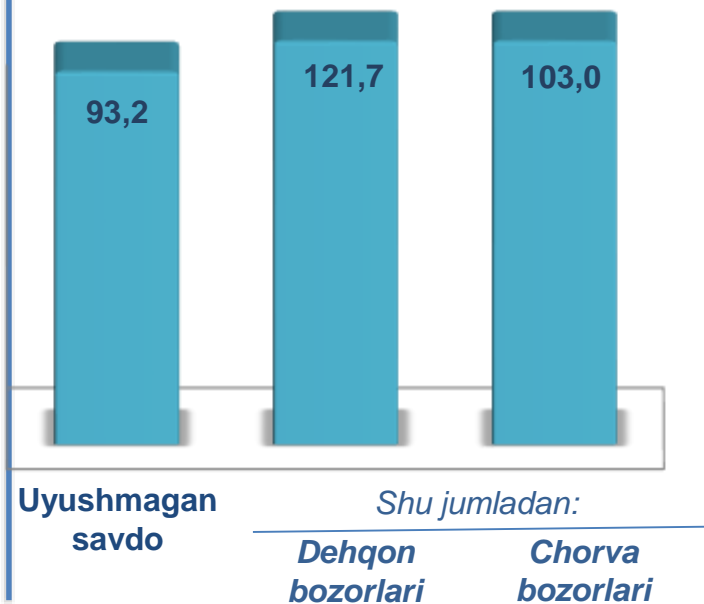


Dehqon bozorlari

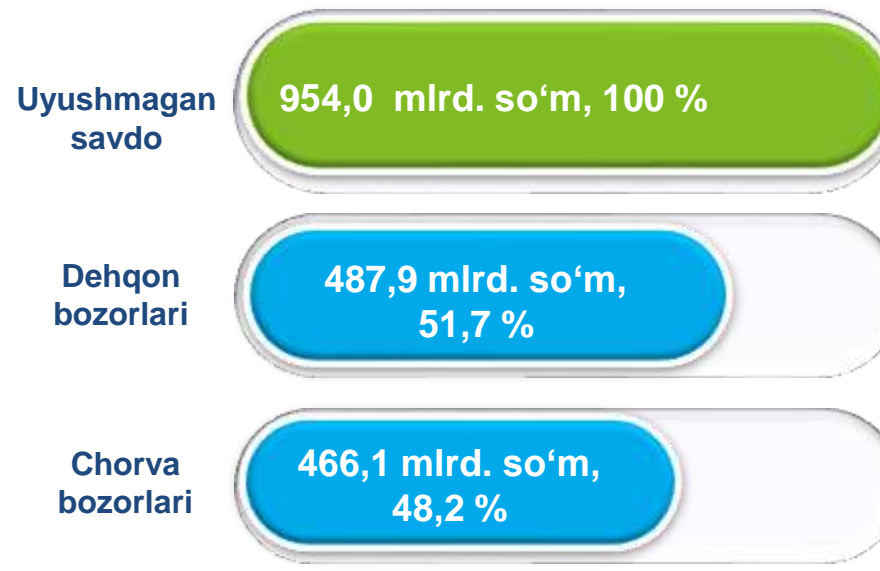


Chorva (parranda) bozorlari

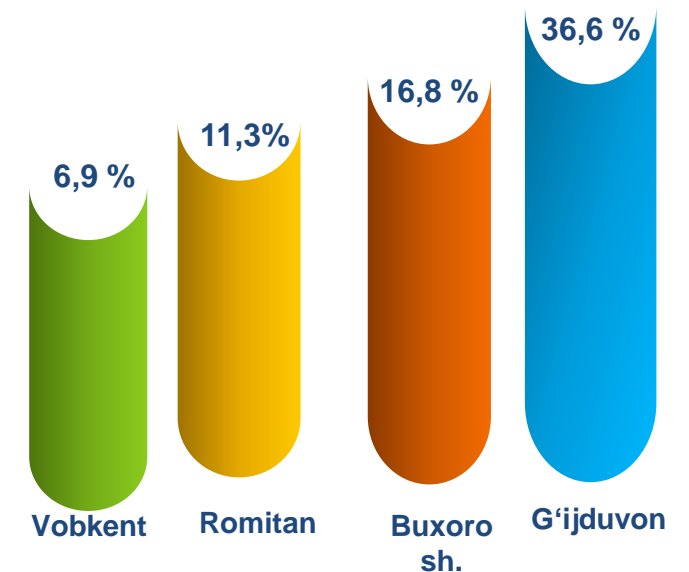
O'sish (o'zgarish) sur'atlari, foizda



Savdo aylanmasi hajmi va ulushi



Eng yuqori ulushga ega hududlar



Viloyat bo'yicha 2020- yilning yanvar-dekabr oylarida uyushmagan savdo tovar aylanmasi **954,0** mlrd.so'mni tashkil etib, 2019- yil yanvar-dekabr oylariga nisbatan **6,8** % ga kamaydi. Shu jumladan, 1- bozor va 1- bozor (chorva) (oylik) kuzatuvlari ma'lumotlariga asosan, dehqon bozorlarida savdo faoliyati bilan shug'ullanuvchi jismoniy shaxslarning uy xo'jaliklarida yetishtirgan mahsulotlarining sotish hajmi **487,9** mlrd. so'mni (o'sish sur'ati **121,7** %), chorva mollari va parrandalar sotuvchi jismoniy shaxslarning savdo aylanmasi hajmi **466,1** mlrd.so'mni (o'zgarish sur'ati **103,0** %) tashkil etdi.



UYUSHMAGAN SAVDO AYLANMASIDA DEHQON* VA CHORVA (PARRANDA) BOZORLARINING SAVDO AYLANMASI HAJMI VA O'SISH SUR'ATLARI

2020- yilning yanvar-dekabr oylarida dehqon va chorva (parranda) bozorlarida, uy xo'jaligida yetishtirilgan qishloq xo'jaligi mahsulotlari, parrandalar va chorva mollari savdosi bilan shug'ullanuvchi jismoniy shaxslar tanlanma kuzatuv, dastlabki ma'lumotlarga ko'ra jismoniy shaxslar tomonidan amalga oshirilgan savdo aylanmasi hajmi dehqon bozorlarida **487,9** mlrd. so'mni, chorva (parranda) bozorlarida **466,1** mlrd. so'mni tashkil etdi.



* Xo'jalik yurituvchi subyektlar va yakka tartibdagi tadbirkorlar (YTT)ni qo'shmagan holatda

* Jismoniy shaxslar (dehqonlar)ning uy xo'jaligida o'z kuchlari bilan yetishtirgan qishloq xo'jaligi mahsulotlari, chorva (parranda) mollari

	Jami, mlrd. so'm	2019- yil yanvar- dekabr oylariga nisbatan, foizda	Dehqon bozorlari, mlrd. so'm	2019- yil yanvar-dekabr oylariga nisbatan, foizda	Chorva (parranda) bozorlari, mlrd. so'm	2019- yil yanvar-dekabr oylariga nisbatan, foizda
Buxoro viloyati	954,0	93	487,9	121,7	466,1	74,5
<i>tumanlar:</i>						
Buxoro sh.	160,2	95	108,2	112,0	72,6	78,4
Kogon sh.	36,0	74	16,6	120,2	19,4	55,7
Olot	26,2	67	6,6	71,7	19,7	65,8
Buxoro	33,9	58	26,8	85,5	7,2	26,6
Vobkent	65,6	109	15,0	41,0	29,8	127,9
G'ijduvon	348,9	132	237,9	132,3	110,9	130,5
Kogon	-	-	-	-	-	-
Qorako'l	55,1	44	15,3	259,1	39,7	33,4
Qorovulbozor	18,9	57	6,9	113,6	12,0	44,3
Peshku	43,2	83	19,0	176,1	24,3	58,5
Romitan	107,7	104	7,4	54,2	100,3	111,6
Jondor	38,0	74	13,0	223,4	25,0	54,5
Shofirkon	20,3	108	15,2	158,3	5,2	55,4



**UYUSHMAGAN SAVDO TOVAR AYLANMASI:
DEHQON BOZORLARI**



3,7 mlrd.
so'm

Tuzlamalar



204,0
mlrd. so'm

**Yangi uzilgan qishloq
xo'jaligi mahsulotlari**



17,7 mlrd.
so'm

**Qurtilgan qishloq
xo'jaligi mahsulotlari**
(yong'oq, bodom, pista va
boshqalarni qo'shgan holda)

86,7 mlrd.
so'm



**Non va non
mahsulotlari**



23,4 mlrd.
so'm

**Sut va sut
mahsulotlari**

8,6 mlrd.
so'm



Tuxum

44,5 mlrd.
so'm



**Don mahsulotlari (mosh,
loviya, no'xat, guruch va
boshqalar)**

4,3 mlrd.
so'm



**Chorva mollari va
parrandalar uchun har xil
yem-hashaklar**

8,5 mlrd.
so'm



**Gullar, o'simlik va nihol
ko'chatlari (manzarali va
qishloq xo'jaligi)**

2020- yilning yanvar-dekabr oylarida viloyatning barcha hududlarida joylashgan dehqon bozorlarida qishloq xo'jaligi mahsulotlarini sotuvchi jismoniy shaxslarning tanlanma kuzatuv o'tkazildi. Kuzatuv natijalariga ko'ra savdo aylanmasi hajmi **487,9** mlrd. so'mni tashkil etdi. Bunda asosiy yirik hajm yangi uzilgan qishloq xo'jaligi mahsulotlari savdosiga (**204,0** mlrd. so'm) to'g'ri keldi.

28,7 mlrd.
so'm



Ziravorlar

57,8 mlrd.
so'm



Tovuq go'shti

UYUSHMAGAN SAVDO TOVAR AYLANMASI: CHORVA (PARRANDA) BOZORLARI

2020- yilning yanvar-dekabr oylarida viloyatning barcha hududlarida joylashgan chorva (parranda) bozorlarida parrandalar va chorva mollari sotuvchi jismoniy shaxslar tanlanma kuzatuvini o'tkazildi. Kuzatuv natijalariga ko'ra savdo aylanmasi hajmi **466,1** mlrd. so'mni tashkil etdi. Bunda har xil yoshdagi qora mollar savdosi **340,4** mlrd. so'mni, qo'y va echkilar **14,6** mlrd. so'mni, otlar **4,2** mlrd. so'mni, parrandalar **1,0** mlrd. so'mni tashkil etdi. Savdo aylanmasining to'liq tarkibi quyidagi ko'rsatkichda o'z aksini topgan:



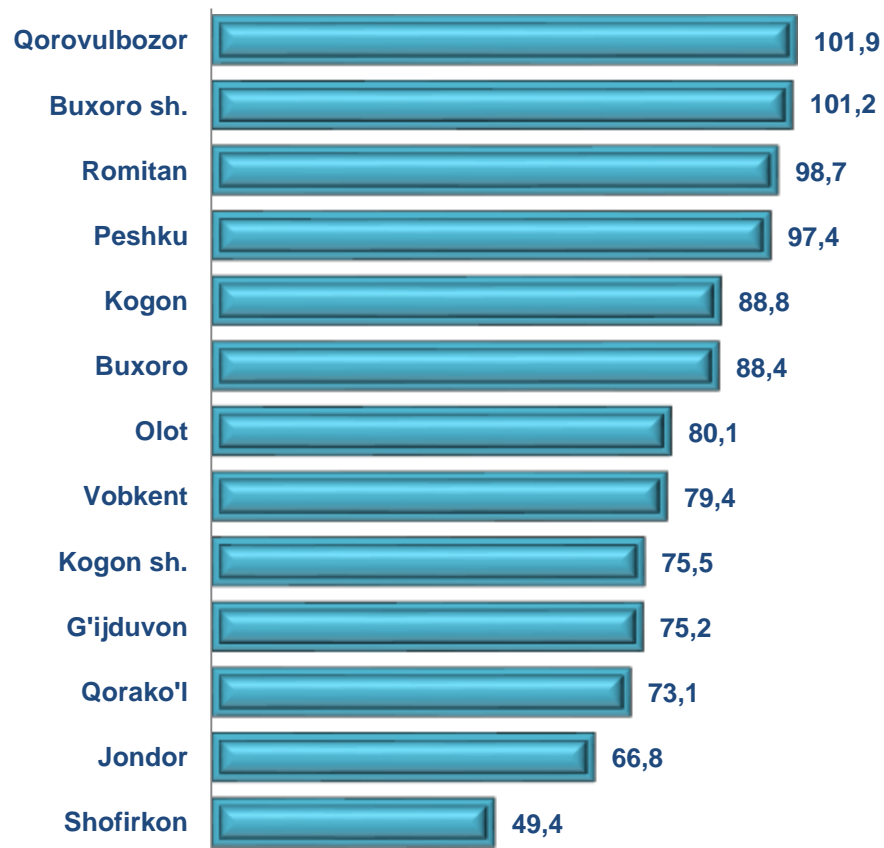


**UMUMIY OVQATLANISH KORXONALARI SAVDO AYLANMASIDA YIRIK
KORXONALAR, KICHIK BIZNES VA XUSUSIY TADBIRKORLIK
SUBYEKTLARINING HAJMI VA O‘SISH SUR‘ATLARI**

2020- yil yanvar-dekabr

2020- yilning yanvar-dekabr oylarida chakana savdo tovar aylanmasi tarkibida ovqatlanish tashkilotlarining savdo aylanmasi **2,9 %** ni tashkil etib, **343,9 mlrd. so‘mga** yetdi va 2019- yil yanvar-dekabr oylariga nisbatan **10,2 %** ga kamaydi. Bunda jami savdo aylanmasining **86,3 %** ulushi kichik biznes va xususiy tadbirkorlik subyektlari hissasiga to‘g‘ri kelmoqda.

Umumiy ovqatlanish korxonalarini savdo aylanmasining o‘shish sur‘atlari, foizda



	Jami, mlrd. so‘m	2019-yil yanvar-dekabr oylariga nisbatan, foizda	Yirik korxonalar, mlrd. so‘m	2019-yil yanvar-dekabr oylariga nisbatan, foizda	Kichik biznes va xususiy tadbirkorlik, mlrd. so‘m	2019- yil yanvar-dekabr oylariga nisbatan, foizda
Buxoro viloyati	343,9	89,8	47,5	119,2	296,4	86,3
<i>tumanlar:</i>						
Buxoro sh.	173,3	101,2	37,1	121,8	136,3	96,7
Kogon sh.	10,2	75,5	-	-	10,2	75,5
Olot	6,0	80,1	-	-	6,0	80,1
Buxoro	21,6	88,4	-	-	21,6	88,4
Vobkent	22,9	79,4	-	-	22,9	79,4
G'ijduvon	33,1	75,2	3,2	13,7	33,1	75,2
Kogon	7,4	88,8	-	-	7,4	88,8
Qorako'l	15,4	73,1	-	-	15,4	73,1
Qorovulbozor	15,1	101,9	10,4	110,8	4,8	86,7
Peshku	6,0	97,4	-	-	6,0	97,4
Romitan	18,6	98,7	-	-	18,6	98,7
Jondor	8,9	66,8	-	-	8,9	66,8
Shofirkon	5,5	49,4	-	-	5,5	49,4



MULKCHILIK SHAKLI BO'YICHA UMUMIY OVQATLANISH KORXONALARI SAVDO AYLANMASI

2019- yil
yanvar-dekabr

2020- yil
yanvar-dekabr



2019- yil yanvar-dekabr oylari bilan solishtirilganda davlat mulki bo'lgan umumiy ovqatlanish korxonalarining jami tovar aylanmasidagi ulushi **0,05 %** dan **0,06 %** ga oshdi.

Umumiy ovqatlanish korxonalari savdo aylanmasi **343,9** mlrd. so'm (o'zgarish sur'ati 89,8 %) va mulkchilik shakllari bo'yicha **343,7** mlrd. so'm nodavlat mulkga (99,94 %) hamda **0,2** mlrd. so'm (0,06 %) davlat mulkiga to'g'ri keldi va davlat ulushi Buxoro shahriga (0,1 %) to'g'ri keldi.

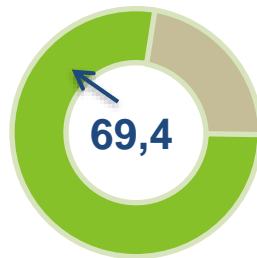
	Jami, mlrd. so'm	Ulushi, Foizda	Nodavlat mulki, mlrd. so'm	Ulushi, foizda	Davlat mulki, mlrd. so'm	Ulushi, foizda
Buxoro viloyati	343,9	100,0	343,7	99,9	0,2	0,06
<i>tumanlar:</i>						
Buxoro sh.	173,3	50,4	173,1	99,9	0,2	0,1
Kogon sh.	10,2	3,0	10,2	100,0	-	-
Olot	6,0	1,7	6,0	100,0	-	-
Buxoro	21,6	6,3	21,6	100,0	-	-
Vobkent	22,9	6,7	22,9	100,0	-	-
G'ijduvon	33,1	9,6	33,1	100,0	-	-
Kogon	7,4	2,1	7,4	100,0	-	-
Qorako'l	15,4	4,5	15,4	100,0	-	-
Qorovulbozor	15,1	4,4	15,1	100,0	-	-
Peshku	6,0	1,7	6,0	100,0	-	-
Romitan	18,6	5,4	18,6	100,0	-	-
Jondor	8,9	2,6	8,9	100,0	-	-
Shofirkon	5,5	1,6	5,5	100,0	-	-

ULGURJI SAVDO TOVAR AYLANMASI

Asosiy tarkib, foizda

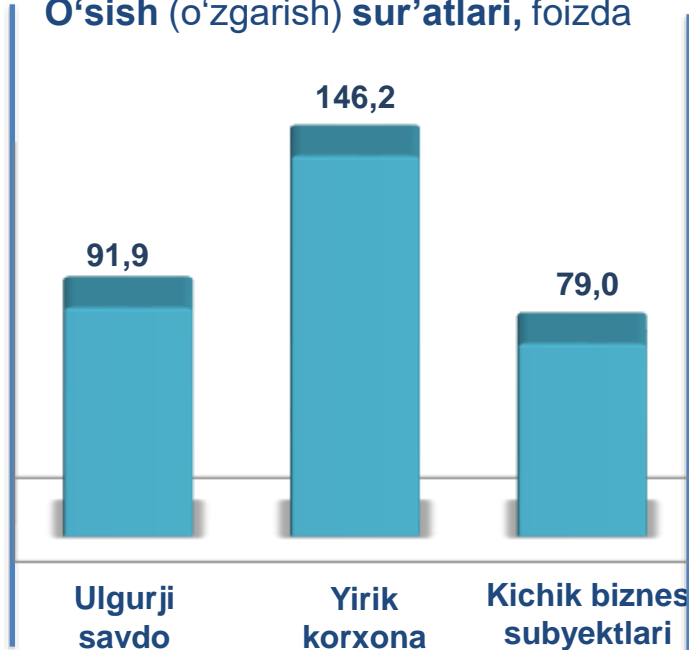


Yirik korxonalar



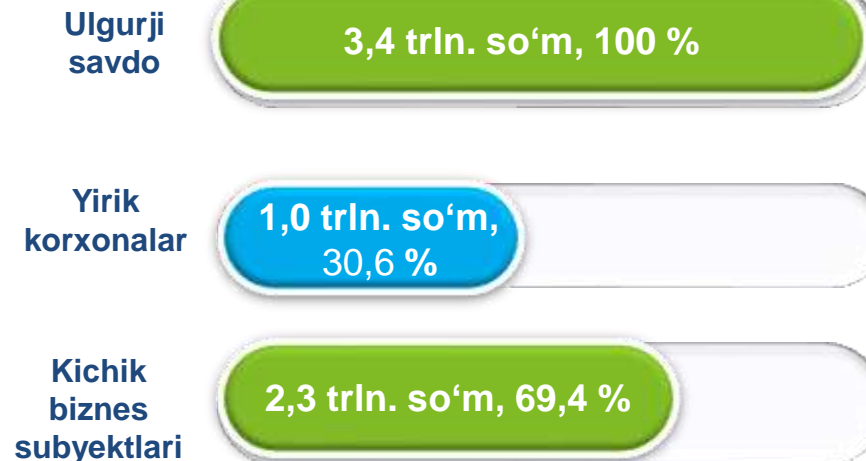
Kichik biznes subyektlari

O'sish (o'zgarish) sur'atlari, foizda

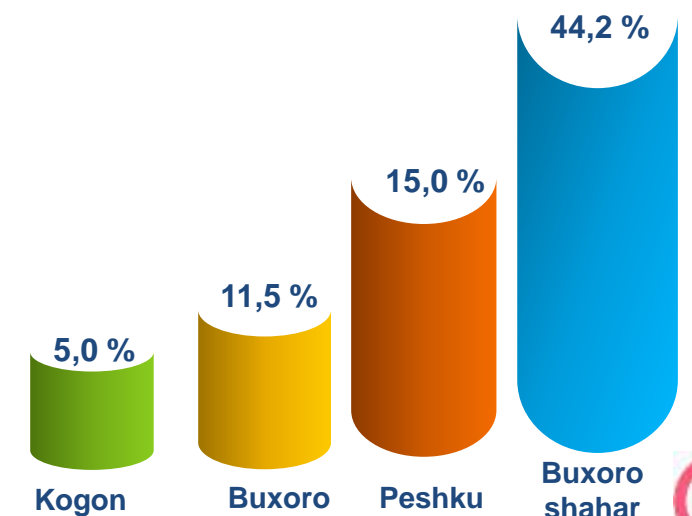


Viloyat bo'yicha 2020- yilning yanvar-dekabr oylarida ulgurji savdo tovar aylanmasi **3 373,6** mlrd. so'mni tashkil etib, 2019- yil yanvar-dekabr oylariga nisbatan **8,1** % ga kamaydi. Shu jumladan, yirik korxonalarining savdo tovar aylanmasi **1 032,3** mlrd. so'mni (o'zgarish sur'ati **146,2** %), kichik biznes subyektlarining savdo tovar aylanmasi **2 341,3** mlrd. so'mni (**21,0** % ga kamaydi).

Savdo aylanmasi hajmi va ulushi



Eng yuqori ulushga ega hududlar



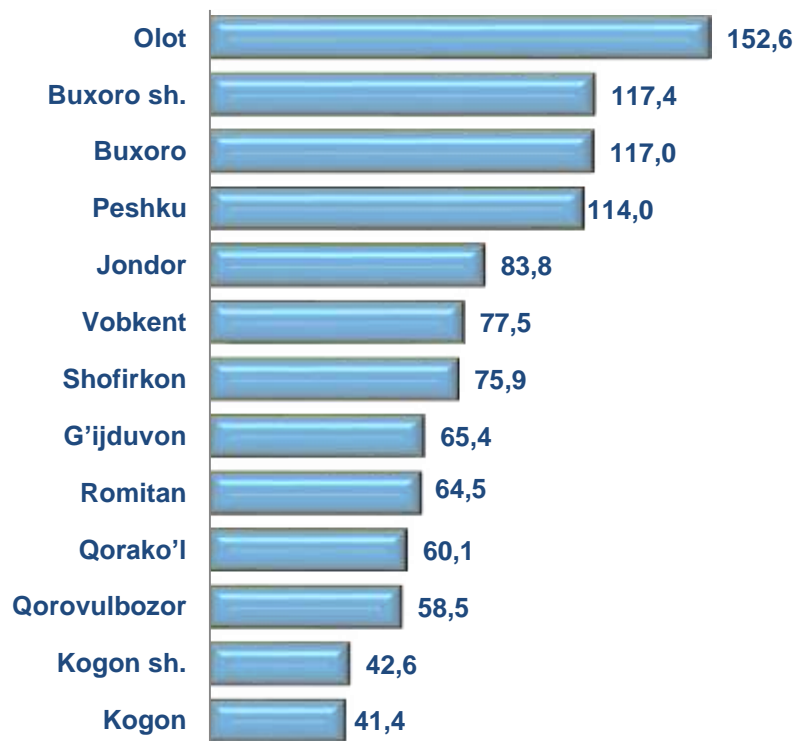


**ULGURJI SAVDO AYLANMASIDA YIRIK KORXONALAR
VA KICHIK BIZNES SUBYEKTLARINING HAJMI VA
O‘SISH SUR‘ATLARI**

Ulgurji savdo tovar aylanmasida yuqori o‘shish sur‘atlariga ega yirik korxonalar Kogon sh.(8,6 b %), Buxoro sh. (5,1 b.) va Peshku (6,2 b.) tumanlarida kuzatildi.

Ulgurji tovar aylanmasida nisbatan yuqori o‘zgarish sur‘atlari Olot tuman (152,6 %) qayd etildi.

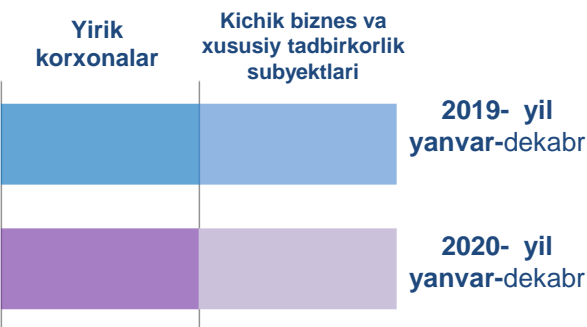
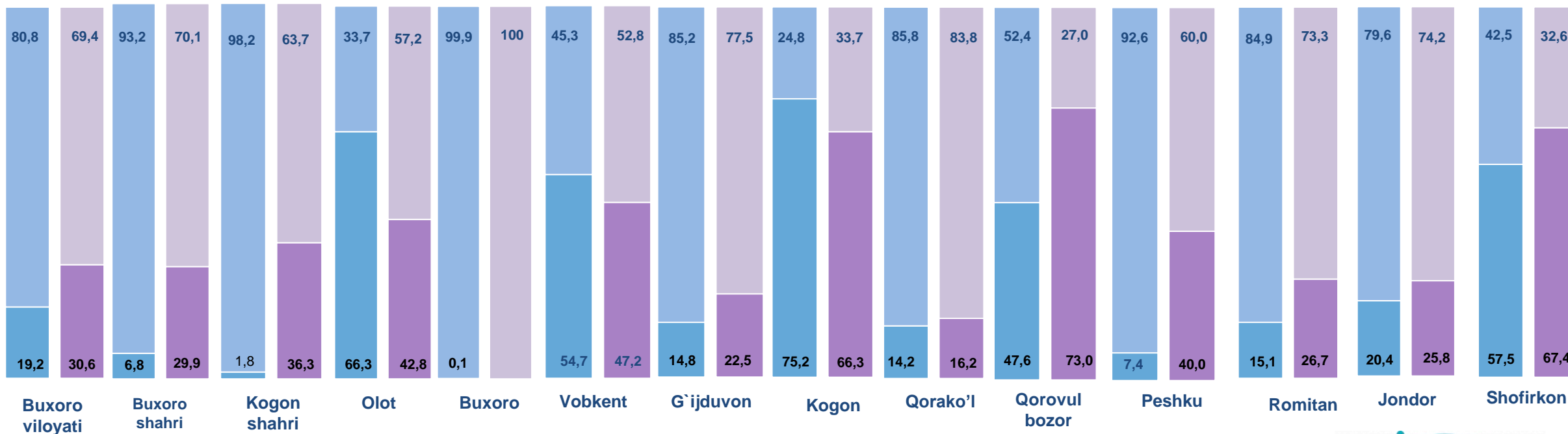
Ulgurji savdo aylanmasi o‘shish sur‘atlari, foizda



	Jami, mlrd. so‘m	2019-yil yanvar- dekabr oylariga nisbatan, foizda	Yirik korxonalar, mlrd. so‘m	2019-yil yanvar- dekabr oylariga nisbatan, foizda	Mikrofirma va kichik korxonalar, mlrd. so‘m	2019-yil yanvar- dekabr oylariga nisbatan, foizda
Buxoro viloyati	3 373,7	91,9	1 032,3	146,2	2 341,3	79,0
<i>tumanlar:</i>						
Buxoro sh.	1 489,6	117,4	445,5	5,1 b	1 044,1	88,3
Kogon sh.	71,9	42,6	26,1	8,6 b	45,8	27,7
Olot	56,5	152,6	24,2	98,5	32,3	2,6 b
Buxoro	388,9	117,0	0,0	1,5	388,9	117,1
Vobkent	73,6	77,5	34,8	66,9	38,8	90,4
G'ijduvon	154,5	65,4	34,7	99,2	119,8	59,6
Kogon	170,4	41,4	113,0	36,5	57,4	56,2
Qorako'l	119,0	60,1	19,3	68,8	99,7	58,6
Qorovulbozor	55,6	58,5	40,6	89,7	15,0	30,1
Peshku	507,1	114,0	202,8	6,2 b	304,3	73,8
Romitan	101,0	64,5	27,0	114,4	74,0	55,6
Jondor	145,9	83,8	37,7	106,1	108,3	78,1
Shofirkon	39,7	75,9	26,8	89,0	12,9	58,1



**YIRIK KORXONALAR VA KICHIK BIZNES
SUBYEKTLARINING ULGURJI SAVDO TOVAR
AYLANMASIDAGI ULUSHI, foizda**



Ulgurji savdo tovar aylanmasida eng yuqori hajm kichik biznes subyektlariga to'g'ri kelib, mazkur hajm 2020- yil yanvar-dekabr oylari yakuniga ko'ra, **2 341,3** mlrd. so'mni tashkil etib, 2019- yil yanvar-dekabr oylariga nisbatan 21,0 % ga kamaygan. Jami ulgurji savdo tovar aylanamasidagi ulushi esa **69,4** % ni tashkil etdi. Bu ko'rsatkich hududlar kesimida taqqoslanganda, Buxoro (100,0 %), G'ijduvon (77,5%), Buxoro sh (70,1 %) va Qorako'l (83,8%) tumanlarida, yuqori bo'lgan. Eng past ulush esa Qorovulbozor (27,0 %) tumaniga to'g'ri keldi.

