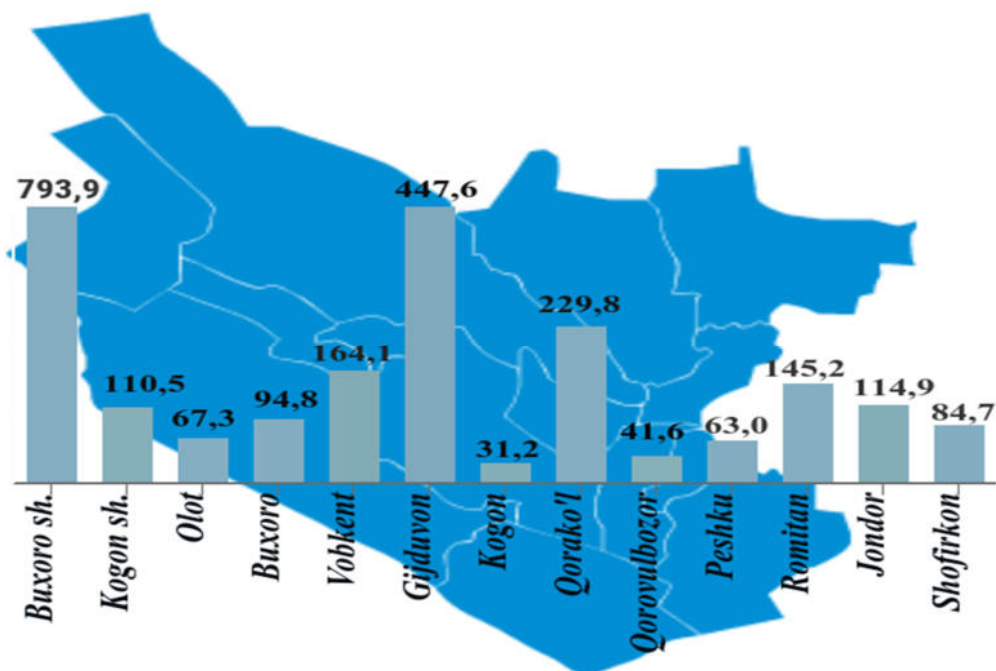


**BUXORO
VILOYATINING
CHAKANA SAVDO
TOVAR
AYLANMASI**
*(dastlabki
ma'lumotlar)*



Viloyat bo'yicha 2020-yilning yanvar-mart oylarida chakana savdo tovar aylanmasi 2 388,6 mlrd. so'mni tashkil etib, 2019-yilning shu davriga nisbatan 3,2 % ga o'sdi. Shu jumladan, yirik korxonalarining tovar aylanmasi 429,7 mlrd. so'mni (2019-yilning shu davriga nisbatan 3,6 % ga o'sdi), kichik biznes va xususiy tadbirkorlik subyektlarining tovar aylanmasi 1 958,9 mlrd. so'mni (O'zgarishsur'ati 103,2 %), shundan uyushmagan savdo tovar aylanmasi 191,6 mlrd. so'mni (2019-yilning shu davriga nisbatan 0,5 % ga o'sdi) tashkil etdi.

**TUMANLAR
KESIMIDA
CHAKANA
SAVDO
TOVAR
AYLANMASI
HAJMI**
(mlrd. so'm)

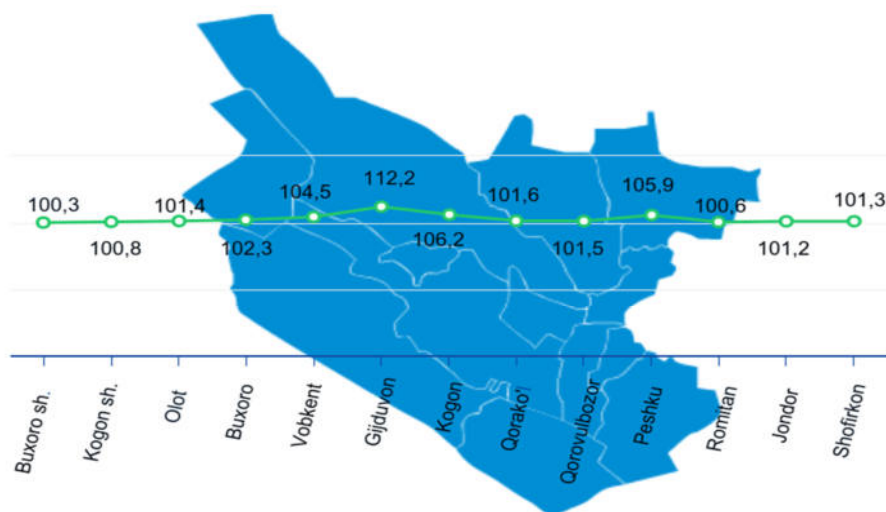


**CHAKANA
SAVDO
AYLANMASIDA
YIRIK
KORXONALAR,
KICHIK BIZNES
VA XUSUSIY
TADBIRKORLIK
SUBYEKTLARI-
NING HAJMI
VA O'ZGARISH
SUR'ATLARI**
(mlrd. so'm, % da)

	Jami	%	Yirik korxonalar	%	Kichik biznes va xususiy tadbirkorlik sub'ektlari	%
Buxoro viloyati	2 388,6	103,2	429,7	103,6	1 958,9	103,2
<i>tumanlar:</i>						
Buxoro sh.	793,9	100,3	283,6	107,0	510,3	96,9
Kogon sh.	110,5	100,8	1,0	25,8	109,5	103,6
Olot	67,3	101,4	1,4	2,2 b.	65,9	100,3
Buxoro	94,8	102,3	1,2	2,4 b.	93,6	101,6
Vobkent	164,1	104,5	55,4	106,6	108,7	103,4
G'ijduvon	447,6	112,2	57,1	87,0	390,5	117,1
Kogon	31,2	106,2	18,8	2,1 b.	12,4	60,6
Qorako'l	229,8	101,6	2,0	20,3	227,8	105,3
Qorovulbozor	41,6	101,5	1,1	52,5	40,5	104,2
Peshku	63,0	105,9	1,6	2,2 b.	61,5	104,5
Romitan	145,2	100,6	2,1	95,7	143,1	100,7
Jondor	114,9	101,2	2,4	122,9	112,2	100,8
Shofirkon	84,7	101,3	2,0	143,9	83,0	100,7

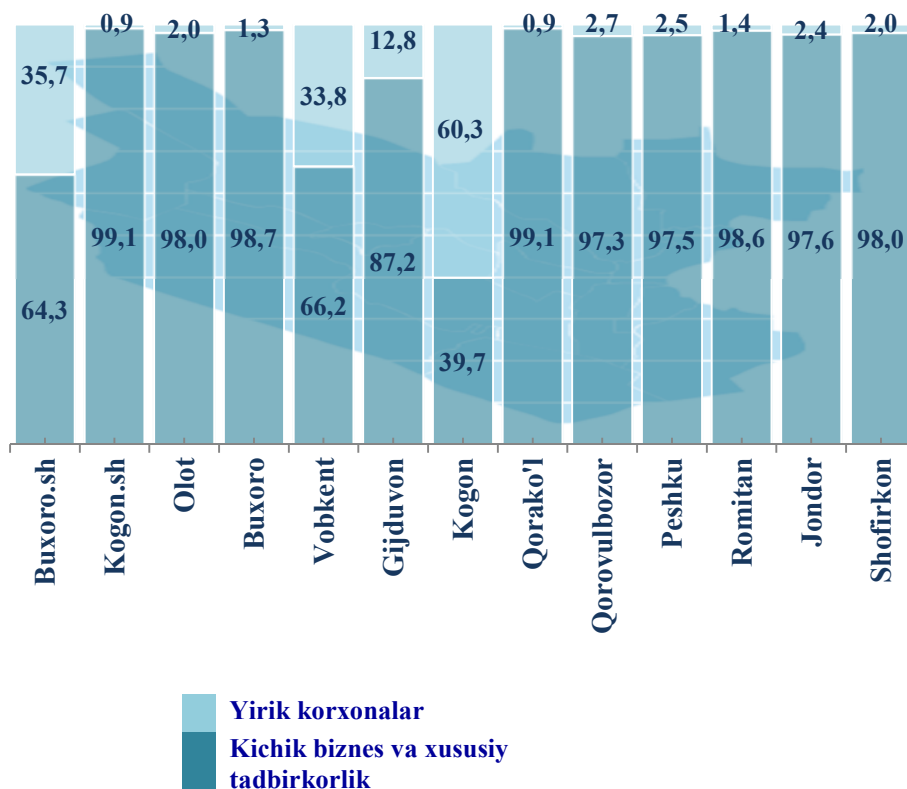
2019-yilning shu davriga nisbatan viloyatning barcha tumanlarida chakana savdo tovar aylanmasining o'zgarishsur'atlari kuzatilib, nisbatan yuqori o'zgarishsur'atlari Gijduvon, Kogon, Peshku, Vobkent tumanlarida qayd etildi.

**TUMANLAR
KESIMIDA
CHAKANA
SAVDO
TOVAR
AYLANMASI
O'ZGARISH
SUR'ATLARI**
(% da)

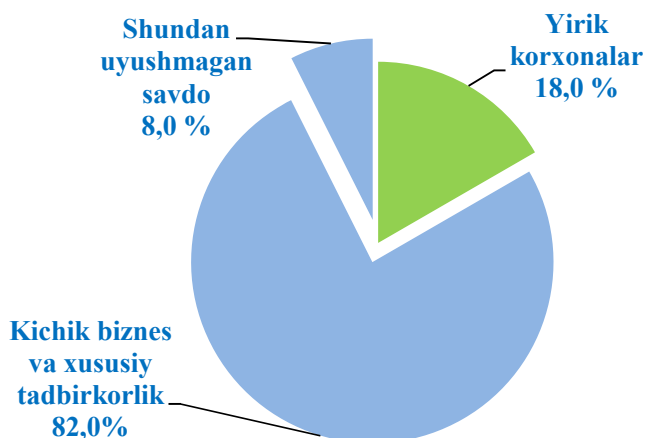




**CHAKANA SAVDO
AYLANMASIDA
YIRIK
KORXONALAR,
KICHIK BIZNES VA
XUSUSIY
TADBIRKORLIK
SUBYEKTLARI-
NING HUDUDLAR
KESIMIDA ULUSHI
(% da)**

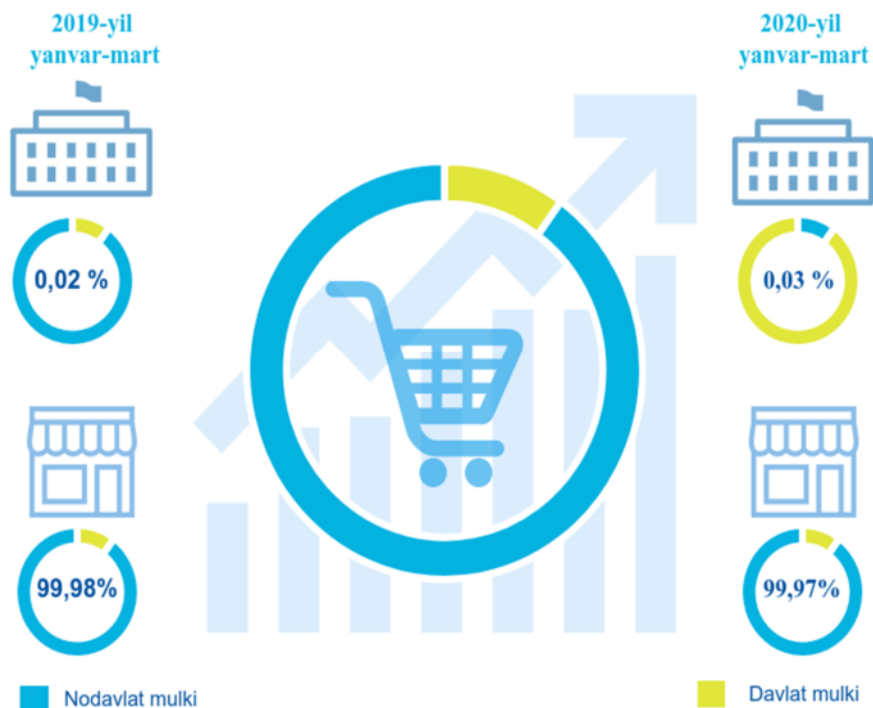


Tahliliy natijalarga ko'ra, chakana savdo tovar aylanmasida kichik biznes va xususiyl tadbirkorlik subyektlarining ulushi bo'yicha Qorako'l (99,1 %), Kogon sh.(99,1 %), Buxoro (98,7 %), Romitan (98,6 %) va Olot (98,0 %) tumanlari yetakchilik qilmoqda. Chakana tovar aylanmasi tarkibida yirik korxonalarining ulushi 18,0 % ni tashkil etib, eng katta ulush Kogon tumanida (60,3 %), Buxoro sh. (35,7 %) va Bobkent tumanida (33,8 %) kuzatilgan.



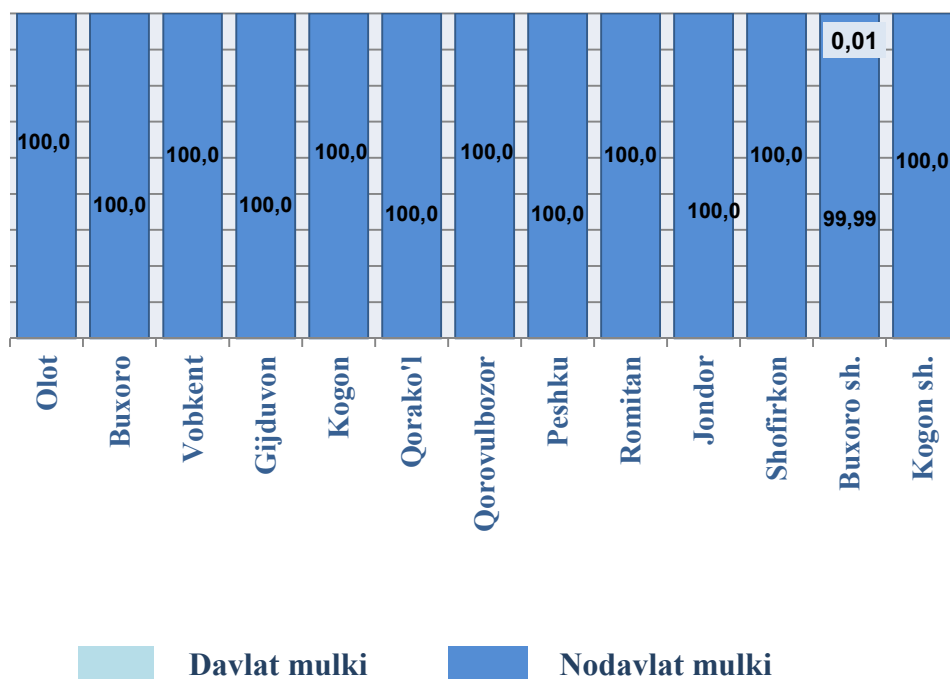


MULKCHILIK
SHAKLI
BO'YICHA
CHAKANA
SAVDO TOVAR
AYLANMASI
ULUSHI



Viloyat bo'yicha 2020-yilning yanvar-mart oylarida chakana savdo tovar aylanmasi 2 388,6 mlrd. so'm (2019-yilning mos davri bilan solishtirganda 3,5 % ga o'sdi).

CHAKANA SAVDO
TOVAR
AYLANMASIDA
MULKCHILIK
SHAKLLARINING
HUDUDLAR
KESIMI BO'YICHA
ULUSHI
(foizda)



**MULKCHILIK
SHAKLLARI
BO'YICHA
CHAKANA
SAVDO TOVAR
AYLANMASI
HAJMI**
(mlrd. so'm)

Mulkchilik shakllari bo'yicha 2 387,8 mlrd. so'm nodavlat mulki (99,97 %) hamda 0,8 mlrd. so'm (0,03 %) davlat mulkiga to'g'ri keldi.

	Jami	Nodavlat mulk	Davlat mulki
Buxoro viloyati	2 388,6	2 387,8	0,8
Buxoro sh.	793,9	793,1	0,8
Kogon sh.	110,5	110,5	-
<i>tumanlar:</i>			
Olot	67,3	67,3	-
Buxoro	94,8	94,8	-
Vobkent	164,1	164,1	-
G'ijduvon	447,6	447,6	-
Kogon	31,2	31,2	-
Qorako'l	229,8	229,8	-
Qorovulbozor	41,6	41,6	-
Peshku	63,0	63,0	-
Romitan	145,2	145,2	-
Jondor	114,9	114,9	-
Shofirkon	84,7	84,7	-

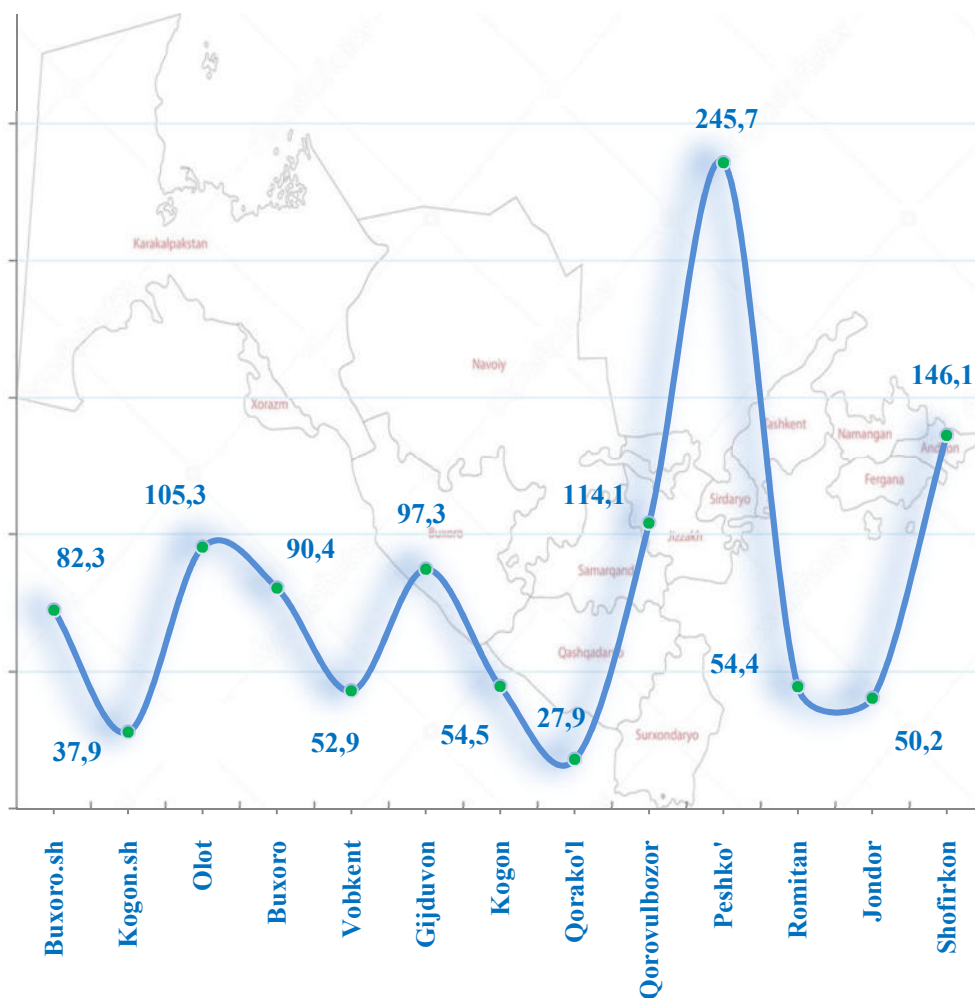
2020-yil yanvar-mart oylarida o'rtacha aholi jon boshiga chakana savdo tovar aylanmasi 1 239,9 ming so'm (2019-yilning mos davri bilan solishtirganda 1,7 % ga oshdi) va viloyatning ayrim tumanlarida aholi jon boshiga nisbatan chakana savdo tovar aylanmasi ko'rsatkichlari o'sish sur'atlari kuzatildi.

**BUXORO
VILOYATI
BO'YICHA AHOLI
JON BOSHIGA
NISBATAN
CHAKANA
SAVDO TOVAR
AYLANMASI
HAJMI
(ming so'm)
VA O'ZGARISH
SUR'ATLARI
(% da)**

	Hajm, ming so'm	O'zgarish sur'atlari, % da
Buxoro viloyati	1 239,9	101,7
Buxoro sh.	2 830,3	99,5
Kogon sh.	1 808,6	100,2
<i>tumanlar:</i>		
Olot	678,8	99,9
Buxoro	569,4	100,4
Vobkent	1 174,7	102,6
G'ijduvon	1 473,4	110,5
Kogon	399,1	103,7
Qorako'l	1 401,2	100,0
Qorovulbozor	2 275,9	100,4
Peshku	513,8	103,8
Romitan	1 027,3	98,8
Jondor	659,6	99,6
Shofirkon	478,2	99,8
Olot	678,8	99,9

Ushbu ko'rsatkichni tumanlar kesimida solishtirilganida eng yuqorisi Buxoro sh. (2 830,3 ming so'm), Qorovulbozor (2 275,9 ming so'm) Kogon sh. (1 808,6 ming so'm), tumanlari hissasiga to'g'ri keladi. Buning sababi ushbu hududlarda yirik savdo va sanoat tashkilotlari joylashgan.

BUXORO VILOYATI TUMANLAR KESIMIDA UMUMIY OVQATLANISH KORXONALARI SAVDO AYLANMASI O'ZGARISH SUR'ATLARI (% da)

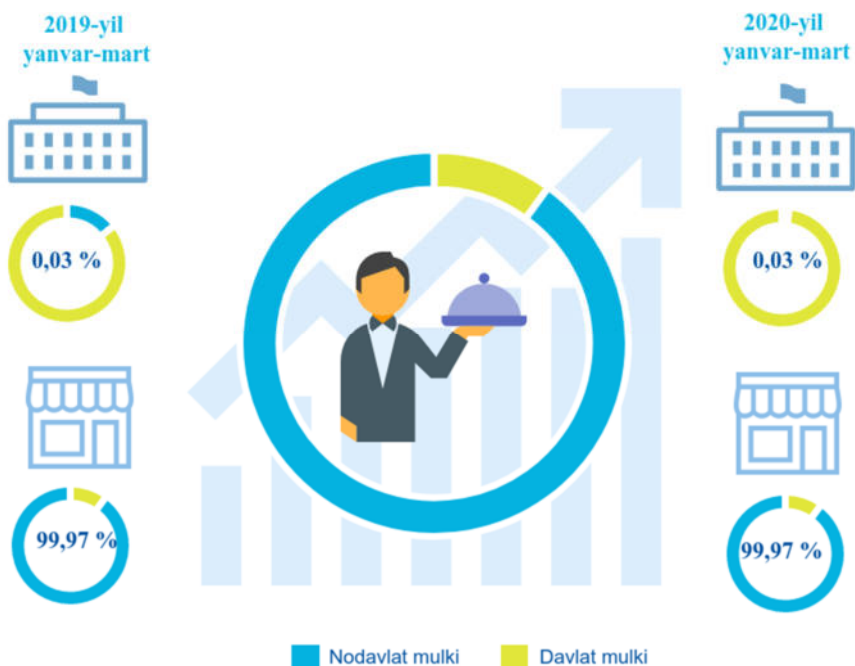


2020-yilning yanvar-mart oylari mobaynida chakana savdo tovar aylanmasi tarkibida ovqatlanish tashkilotlarining savdo aylanmasi 3,2 % ni tashkil etib, 76,2 mlrd. so'mga yetdi va 2019-yilning mos davriga nisbatan 13,0 % kamaydi. Bunda jami savdo aylanmasining 88,9 % ulushi kichik biznes va xususiy tadbirkorlik subyektlari ulushiga to'g'ri kelmoqda.

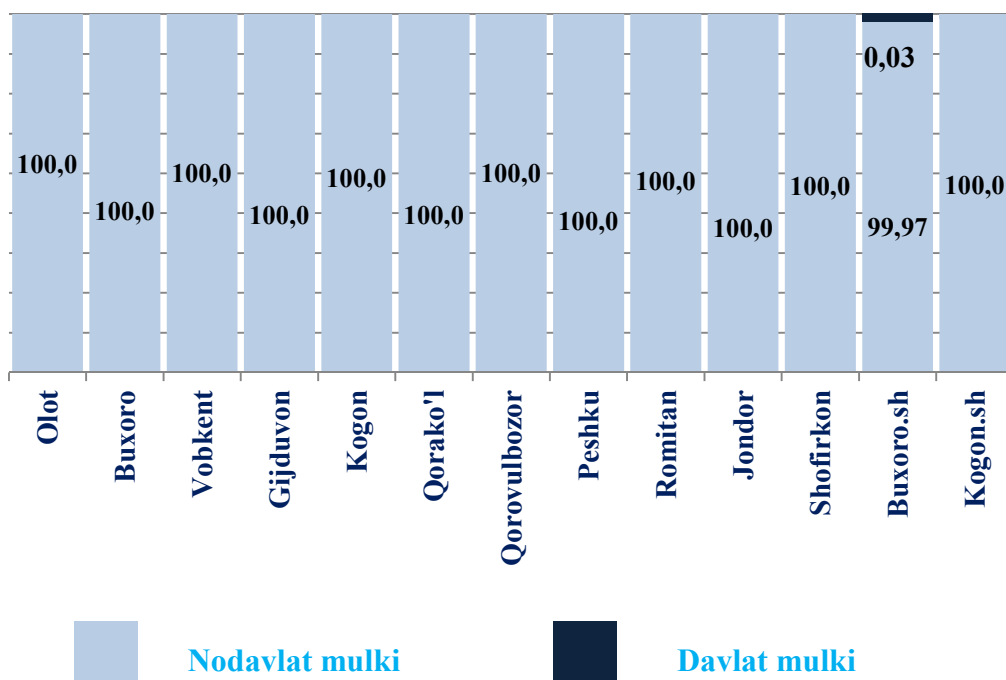
Umumiy ovqatlanish korxonalarida savdo aylanmasining nisbatan yuqori ko'rsatkichi Buxoro sh. (44,9 %), Gijduvon (12,3 %), Qorako'l (11,5 %), Buxoro (6,2 %), Shofirkon (4,9 %) va Qorovulbozor (5,5 %) tumanlarida kuzatildi.



MULKCHILIK
SHAKLI
BO'YICHA
UMUMIY
OVQATLANISH
KORXONALARI
SAVDO
AYLANMASI
ULUSHI,
(% da)



2019-yilning mos davri bilan solishtirganda davlat mulki bo'lgan umumiy ovqatlanish korxonalarining jami tovar aylanmasidagi ulushi 0,03 % ga to'g'ri kelib o'zgarish sezilmagan.



**MULKCHILIK
SHAKLLARI
BO‘YICHA
UMUMIY
OVQATLANISH
KORXONALARI
SAVDO
AYLANMASI
HAJMI
(mln. so‘m)**

	Jami	Nodavlat mulk	Davlat mulki
Buxoro viloyati	76 212,4	76 188,1	24,3
Buxoro sh.	34 186,7	34 162,4	24,3
Kogon sh.	1 229,1	1 229,1	-
<i>tumanlar:</i>			
Olot	1 719,6	1 719,6	-
Buxoro	4 695,4	4 695,4	-
Vobkent	3 165,9	3 165,9	-
G‘ijduvon	9 372,7	9 372,7	-
Kogon	953,2	953,2	-
Qorako‘l	1 403,5	1 403,5	-
Qorovulbozor	3 524,4	3 524,4	-
Peshku	8 774,6	8 774,6	-
Romitan	2 014,9	2 014,9	-
Jondor	1 445,4	1 445,4	-
Shofirkon	3 727,0	3 727,0	-

2020-yil yanvar-mart oylari holatiga umumiy ovqatlanish korxonalarini savdo aylanmasi 76 212,4 mln. so‘m (2019- yilning mos davri bilan solishtirganda 13,0 % ga kamaydi) va mulkchilik shakllari bo‘yicha 76 188,1 mln. so‘m nodavlat mulki (99,97 %) hamda 24,3 mln. so‘m (0,03 %) davlat mulkiga to‘g‘ri keldi.

BUXORO
VILOYATINING
ULGURJI
SAVDO
TOVAR
AYLANMASI

**Ulgurji savdo
tovar aylanmasi**

Yil boshidan viloyat bo'yicha ulgurji savdo tovar aylanmasi hajmi **499,6 mlrd.** so'mni tashkil qildi va 2019-yilning mos davriga nisbatan **7,1 %** ga kamaydi.

Yirik korxonalar

Yirik korxonalar ulgurji savdo tovar aylanmasi hajmi **92,1 mlrd.** so'mni tashkil qildi va 2019-yilning mos davriga nisbatan **32,5 %** ga kamaydi.

18,4 %

Kichik korxonalar

Savdo hajmi:
181,0 mlrd. so'm
Kichik biznes subyektlariga nisbatan ulushi **36,2 %**

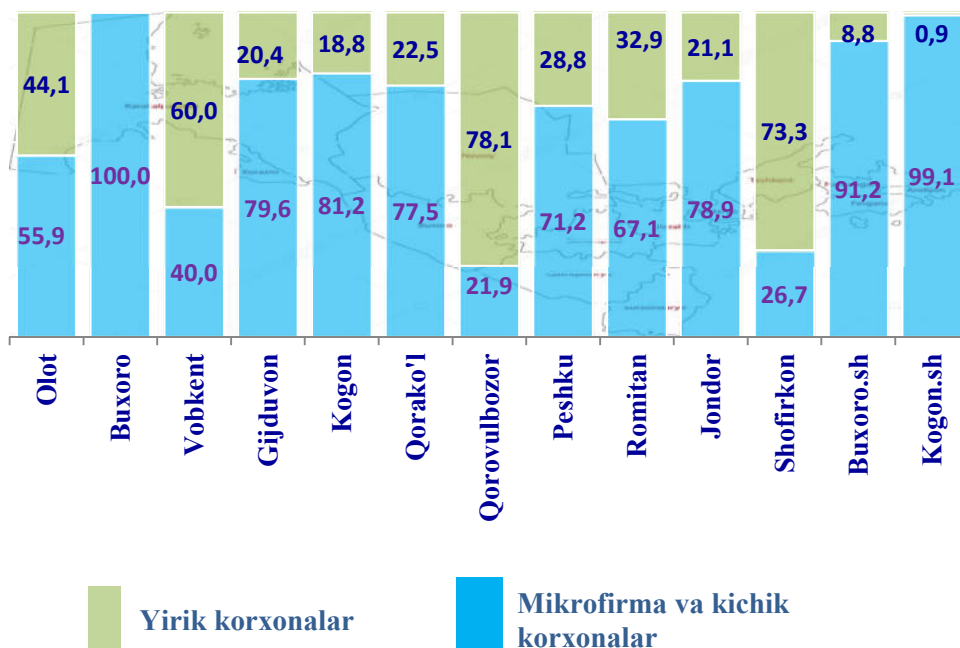
Mikrofirmalar

Savdo hajmi:
226,6 mlrd. so'm
Kichik biznes subyektlari ga nisbatan ulushi

45,4 %

Ulgurji savdo tovar aylanmasida eng yuqori hajm kichik biznes subyektlariga to'g'ri kelib, mazkur hajm 2020-yil yanvar-mart oylarida yakunlariga ko'ra, 407,6 mlrd. so'mni tashkil etib, 2019-yilning shu davriga nisbatan 3,0 % ga o'sdi. Ushbu sektorning umumiy ulgurji savdo aylanmasidagi ulushi esa 81,6 % ni tashkil qilmoqda. Bu ko'rsatkich boshqa viloyatlar bilan taqqoslanganda, Kogon (99,1 %), va Buxoro (91,2) shahrida, Buxoro (100,0 %), Kogon (81,2 %), Gijduvon (79,6 %), va Jondor (78,9 %) tumanlarida yuqori bo'lgan.

YIRIK
KORXONALAR,
VA KICHIK
BIZNES
SUBYKTLARI-
NING ULGURJI
SAVDO TOVAR
AYLANMASIDAGI
ULUSHI, %



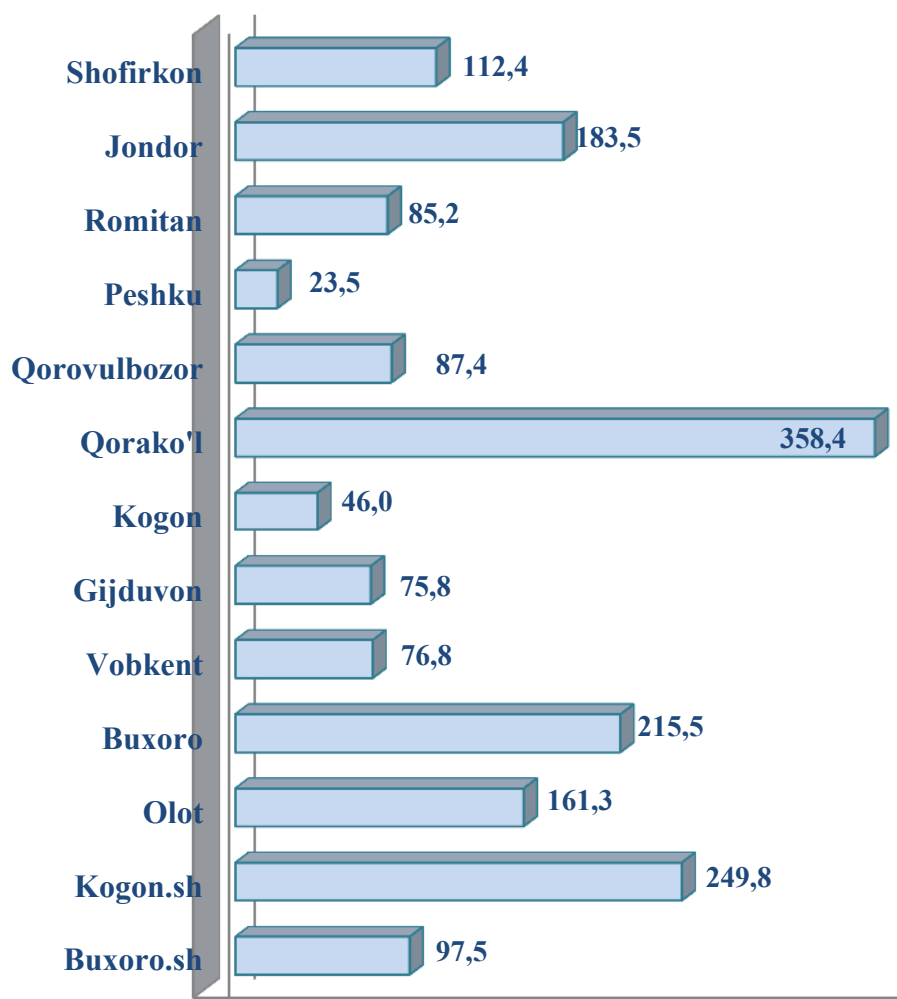
**HUUDDLAR
KESIMIDA
ULGURJI SAVDO
TOVAR
AYLANMASI
HAJMI
(mln. so'm)
VA O'TGAN
YILNING SHU
DAVRIGA
NISBATAN
O'ZGARISH
SUR'ATLARI
(% da)**

	Jami	% da	Yirik korxonalar	% da	Mikrofir ma va kichik korxonalar	% da
Buxoro viloyati	499 654,6	93,9	92 112,0	67,5	407 542,6	103,0
Buxoro sh.	187 088,1	97,5	16 546,4	62,6	170 541,7	103,0
Kogon sh.	27 363,2	2,5 b.	236,6	19,6	27 126,5	2,8 b.
<i>tumanlar:</i>						
Olot	11 889,7	161,3	5 243,2	151,3	6 646,6	170,3
Buxoro	62 151,7	2,2 b.	4,7	7,7	62 147,0	2,2 b.
Vobkent	15 837,8	76,8	9 499,4	62,7	6 338,4	115,8
G'ijduvon	33 935,1	75,8.	6 938,8	68,0	26 996,3	78,2
Kogon	20 086,0	46,0	3 769,9	11,8	16 316,1	139,9
Qorako'l	35 780,1	3,6 b.	8 045,0	2,4 b	27 735,1	4,2 b.
Qorovulbozor	14 868,1	87,4	11 608,8	74,3	3 959,3	2,3 b.
Peshku	23 110,4	23,5	6 644,4	74,7	16 466,0	18,4
Romitan	27 791,0	85,2	9 141,8	129,4	18 649,2	72,9
Jondor	28 156,8	183,5	5 933,0	112,1	22 223,8	2,2 b.
Shofirkon	11 596,7	112,4	8 500,0	112,2	3 096,7	113,0

2019-yilning mos davriga nisbatan ulgurji savdo tovar aylanmasi yuqori O'zgarishsur'atlariga ega yirik korxonalar Qorako'l (3,6 b), Buxoro (2,2 b), Jondor (183,5 %) va Shofirkon tumanida (112,4 %) kuzatildi. Kichik biznes subyektlarida nisbatan yuqori O'zgarish sur'ati Qorako'l tumanida (2,4 b), Jondor (112,1 %) va Romitan tumanida (129,4 %) qayd etildi.

**TUMANLAR
KESIMIDA
ULGURJI
SAVDO TOVAR
AYLANMASI-
NING O'TGAN
YILGA
NISBATAN
O'ZGARISH
SUR'ATLARI,
(% da)**

Ko'rsatkichlarni tumanlar bo'yicha tahlil qiladigan bo'lsak, viloyat ulgurji savdo aylanmasida yuqori ulush Buxoro shaharida (37,4 %), Buxoro (12,4 %), Qorako'l (7,2 %) va Gijduvon (6,8 %), tumanlarida qayd etildi.



Ulgurji tovar aylanmasida 2019-yilning shu davriga nisbatan eng yuqori O'zgarishsur'atlari Qorako'l (3,6 b), Buxoro tumanlarida (2,2 b.), va Kogon shahrida (2,5 b.) qayd etildi.

**Tashqi iqtisodiy faoliyat va
savdo statistikasi bo'limi**
Tel.: (71) 230-83-22