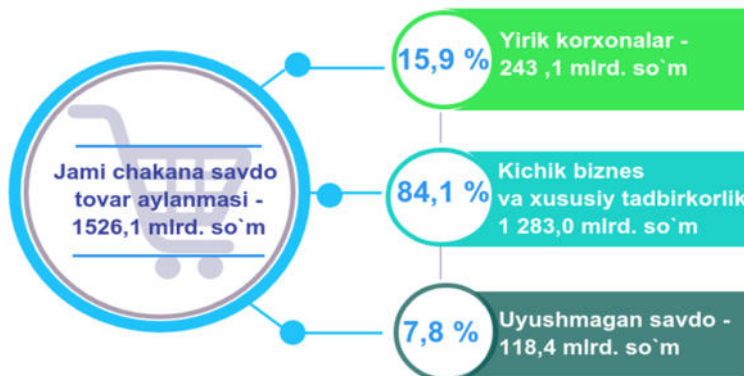
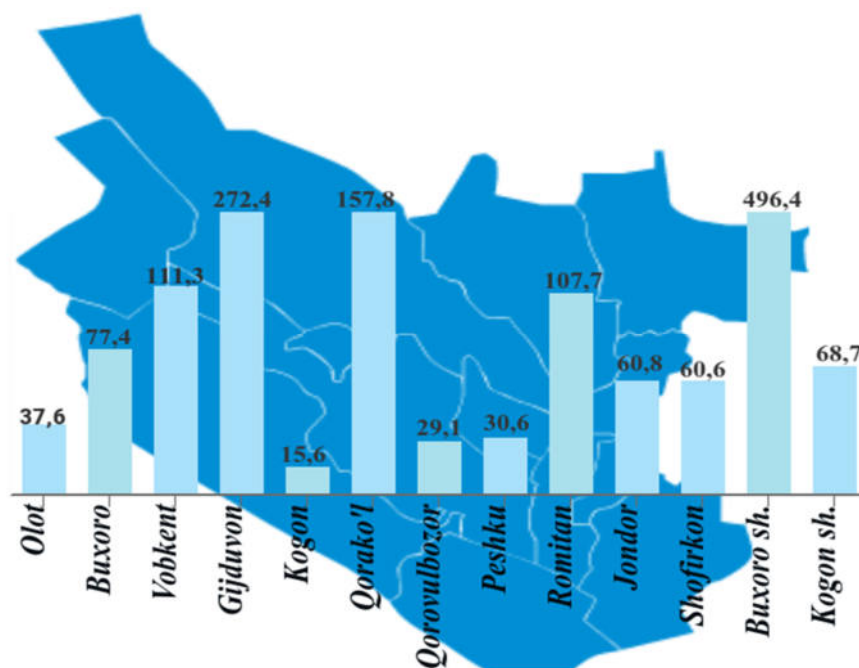


**BUXORO
VILOYATININGCH
AKANA SAVDO
TOVAR
AYLANMASI**
*(dastlabki
ma'lumotlar)*



Viloyat bo'yicha 2020-yilning yanvar-fevraloylarida chakana savdo tovar aylanmasi 1526,1 mlrd. so'mni tashkil etib, 2019-yilning shu davriga nisbatan 3,5 % ga o'sdi. Shu jumladan, yirik korxonalarining tovar aylanmasi 243,1 mlrd. so'mni (2019-yilning shu davriga nisbatan 11,0 % ga kamaygan), kichik biznes va xususiy tadbirkorlik subyektlarining tovar aylanmasi 1283,0 mlrd. so'mni (o'sish sur'ati 106,9 %), shundan uyushmagan savdo tovar aylanmasi 118,4 mlrd. so'mni (2019-yilning shu davriga nisbatan 0,2 % ga kamaygan) tashkil etdi.

**TUMANLAR
KESIMIDA
CHAKANA
SAVDO
TOVAR
AYLANMASI
HAJMI**
(mln. so'm)

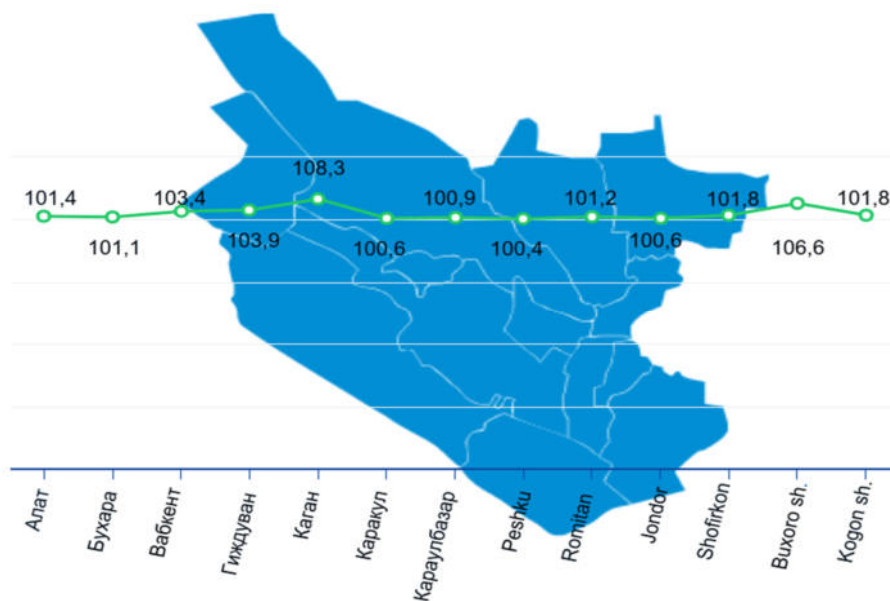


**CHAKANA
SAVDO
AYLANMASIDA
YIRIK
KORXONALAR,
KICHIK BIZNES
VA XUSUSIY
TADBIRKORLIK
SUB'EKTLARI-
NING HAJMI
VA O'SISH
SUR'ATLARI**
(mlrd. so'm, %)

	Jami	%	Yirik korxonalar	%	Kichik biznes va xususiy tadbirkorlik sub'ektlari	%
Buxoro viloyati	1526,1	103,5	243,1	89,0	1283,0	106,9
<i>tumanlar:</i>						
Olot	37,7	101,4	0,9	2,2b.	36,7	100,1
Buxoro	77,6	101,1	0,8	2,4b.	76,6	100,5
Vobkent	111,1	103,4	30,1	86,6	81,2	111,4
G'ijduvon	272,7	103,9	34,5	76,0	237,9	109,7
Kogon	15,6	108,3	13,5	2,1b.	2,1	27,0
Qorako'l	157,9	100,6	1,4	21,4	156,4	104,0
Qorovulbozor	29,1	100,9	0,7	71,2	28,4	102,1
Peshko'	30,6	100,4	1,1	2,2 b.	29,5	98,5
Romitan	107,7	101,2	1,4	115,0	106,4	101,1
Jondor	60,9	100,6	1,8	124,9	58,9	100,0
Shofirkon	60,5	101,8	1,1	125,2	59,4	101,4
Buxoro sh.	496,1	106,6	154,9	90,3	341,5	116,0
Kogon sh.	68,6	101,8	0,7	27,3	68,0	104,7

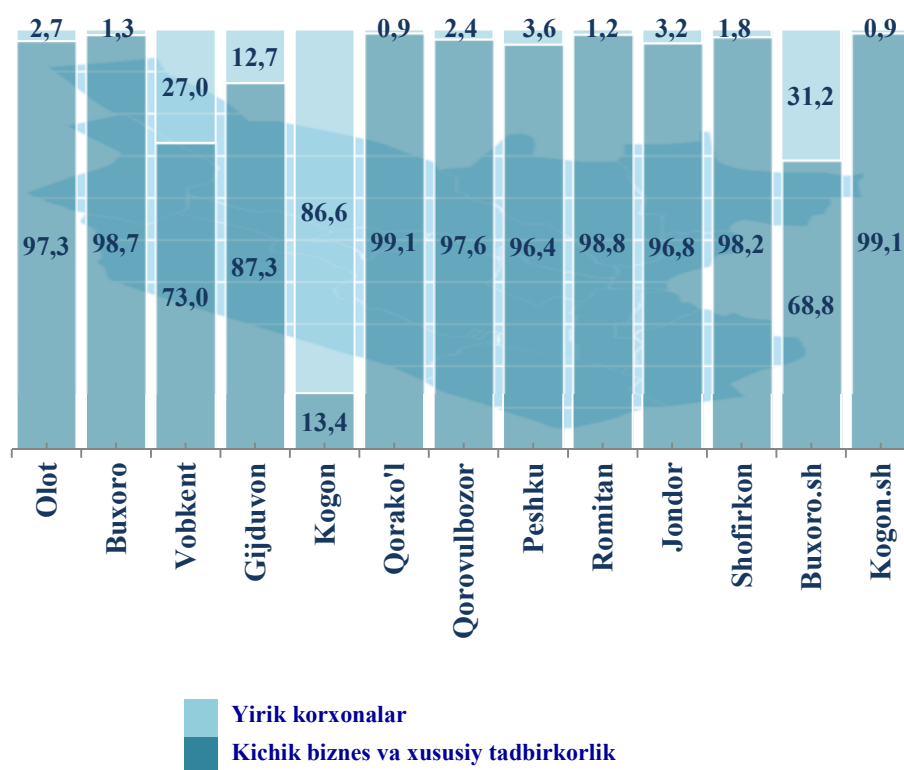
2019-yilning shu davriga nisbatan viloyatning barcha tumanlarida chakana savdo tovar aylanmasining o'sish sur'atlari kuzatilib, nisbatan yuqori o'sish sur'atlari Kogon, Vobkent, Gijduvontumanlarida va Buxoro shahrida qayd etildi.

**TUMANLAR
KESIMIDA
CHAKANA
SAVDO
TOVAR
AYLANMASI
O'SISH
SUR'ATLARI**
(% da)

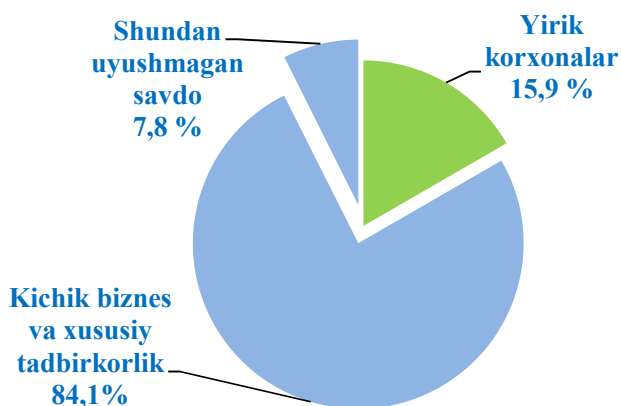




**CHAKANA SAVDO
AYLANMASIDA
YIRIK
KORXONALAR,
KICHIK BIZNES VA
XUSUSIY
TADBIRKORLIK-
NING HUDUDLAR
KESIMIDA ULUSHI
(% da)**

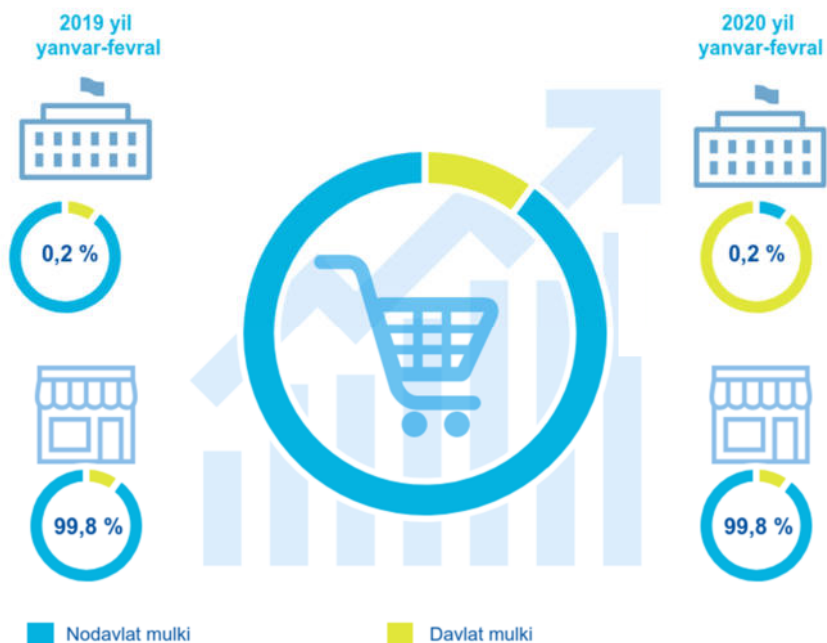


Tahliliy natijalarga ko'ra, chakana savdo tovar aylanmasida kichik biznes va xususiy tadbirkorlik subyektlarining ulushi bo'yicha Qorako'l (99,1 %), Kogon sh.(99,1 %),Buxoro (98,7 %),Romitan (98,8 %) va Olot (97,3 %) tumanlari yetakchilik qilmoqda. Chakana tovar aylanmasi tarkibida yirik korxonalarining ulushi 15,9 % ni tashkil etib, eng katta ulush Kogontumanida (86,6 %), Buxoro sh. (31,2 %) va Vobkenttumanida (27,0 %) kuzatilgan.

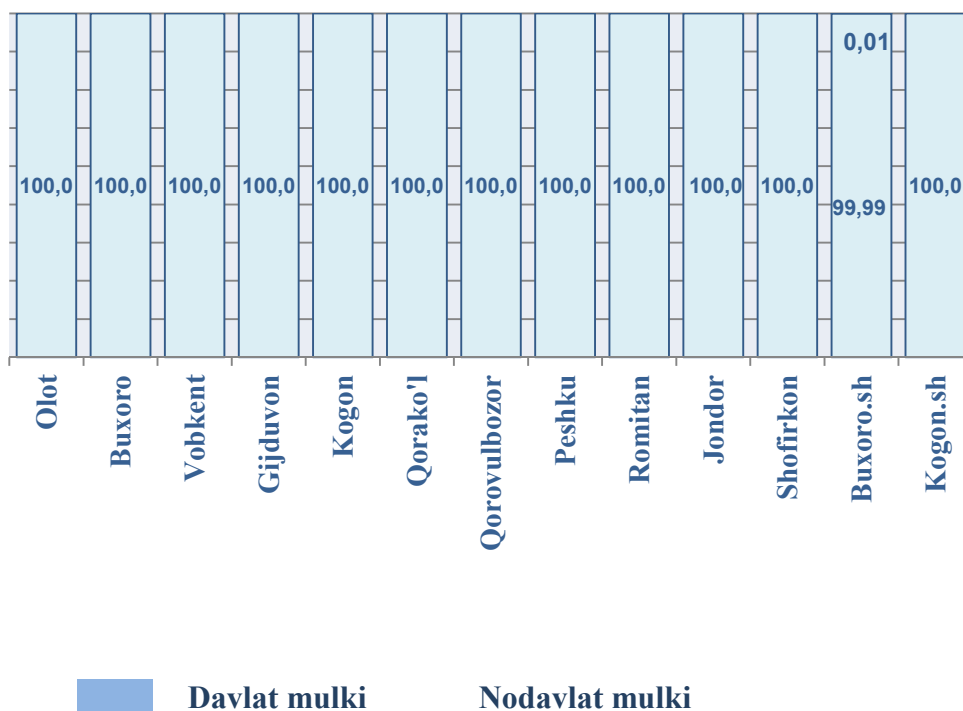




**MULKCHILIK
SHAKLI
BO'YICHA
CHAKANA
SAVDO TOVAR
AYLANMASI
ULUSHI**



**CHAKANA SAVDO
TOVAR
AYLANMASIDA
MULKCHILIK
SHAKLLARINING
HUDUDLAR
KESIMI BO'YICHA
ULUSHI
(% da)**



**MULKCHILIK
SHAKLLARI
BO‘YICHA
CHAKANA
SAVDO TOVAR
AYLANMASI
HAJMI**
(mlrd. so‘m)

2020-yil yanvar-fevral oylarigacha kavana savdo tovar aylanmasi 1526,1 mlrd. so‘m (2019-yilning mos davri bilan solishtirganda 3,5 % gao‘sdi) va mulkchilik shakllari bo‘yicha 1525,5 mlrd. so‘m davlat mulki (99,97 %) hamda 0,6 mlrd. so‘m (0,03 %) davlat mulki g‘irikeldi.

	Jami	Nodavlat mulk	Davlat mulki
Buxoro viloyati	1526,1	1525,5	0,6
Buxoro sh.	496,1	495,8	0,6
Kogon sh.	68,6	68,6	-
<i>tumanlar:</i>			
Olot	37,7	37,7	-
Buxoro	77,6	77,6	-
Vobkent	111,1	111,1	-
G‘ijduvon	272,7	272,7	-
Kogon	15,6	15,6	-
Qorako‘l	157,9	157,9	-
Qorovulbozor	29,1	29,1	-
Peshko‘	30,6	30,6	-
Romitan	107,7	107,7	-
Jondor	60,9	60,9	-
Shofirkon	60,5	60,5	-

**BUXORO
VILOYATI
BO‘YICHA AHOLI
JON BOSHIGA
NISBATAN
CHAKANA
SAVDO TOVAR
AYLANMASI
HAJMI
(ming so‘m)
VA O‘SISH
SUR‘ATLARI
(% da)**

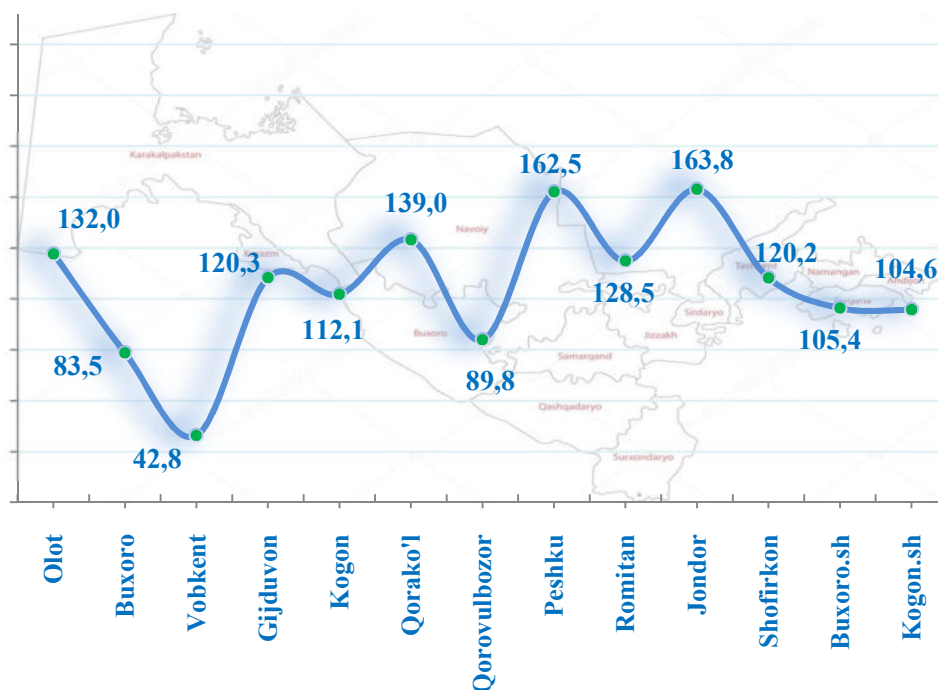
2020-yil yanvar-fevral oylarida o‘rtacha aholi jon boshiga chakana savdo tovar aylanmasi 799,2 ming so‘m (2019-yilning mos davri bilan solishtirganda 1,9 % ga oshdi) vaviyoyatning ayrimtumanlarida aholi jon boshiga nisbatan chakana savdotovar aylanmasi ko‘rsatkichlari o‘shisur‘atlari kuzatildi.

	Hajm, ming so‘m	O‘shish sur‘atlari,%
Buxoro viloyati	799,2	101,9
Buxoro sh.	1 776,6	105,7
Kogon sh.	1 126,4	100,9
<i>tumanlar:</i>		
Olot	383,8	100,1
Buxoro	471,4	99,4
Vobkent	804,1	101,5
G‘ijduvon	905,3	102,3
Kogon	202,6	105,8
Qorako‘l	971,4	99,0
Qorovulbozor	1597,1	98,5
Peshko‘	251,9	98,5
Romitan	769,8	99,3
Jondor	353,0	99,0
Shofirkon	344,8	100,0
Olot	383,8	100,1

Ushbu ko‘rsatkichni tumanlar kesimida solishtirilganida eng yuqorisi Buxoro sh.(1776,6 ming so‘m), Qorovulbozor(1597,1 ming so‘m) Kogon sh. (1126,4 ming so‘m), tumanlari hissasiga to‘g‘ri keladi. Buning sababi ushbu hududlarda yirik savdo va sanoat tashkilotlari joylashgan.



**BUXORO
VILOYATITUMAN
LAR KESIMIDA
UMUMIY
OVQATLANISH
KORXONALARI
SAVDO
AYLANMASI
O'SISH
SUR'ATLARI
(% da)**

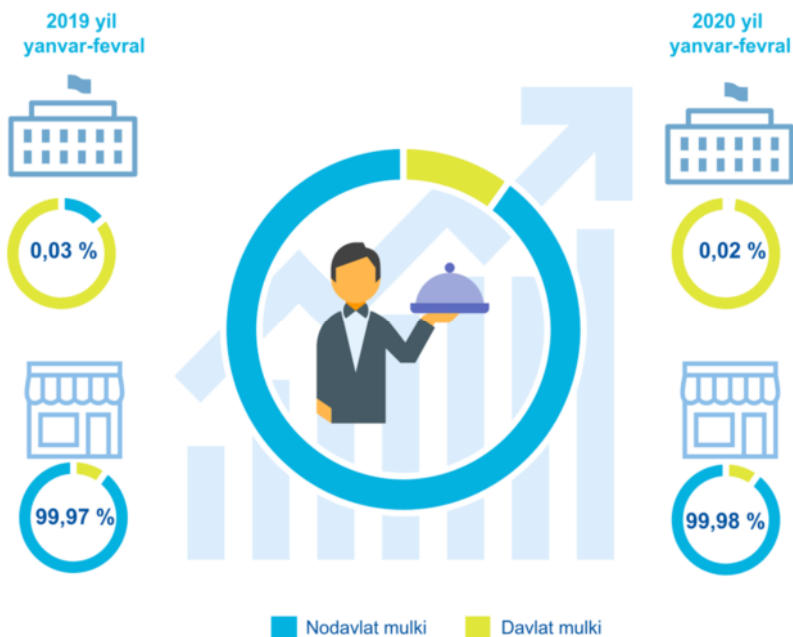


2020-yilning yanvar-fevral oylari mobaynida chakana savdo tovar aylanmasi tarkibida ovqatlanish tashkilotlarining savdo aylanmasi 3,4 % ni tashkil etib, 51,6 mlrd. so‘mga yetdi va 2019- yilning mos davriga nisbatan 6,6% o‘ydi. Bunda jami savdo aylanmasining 88,6 % ulushi kichik biznes va xususiy tadbirkorlik subyektlari ulushiga to‘g‘ri kelmoqda.

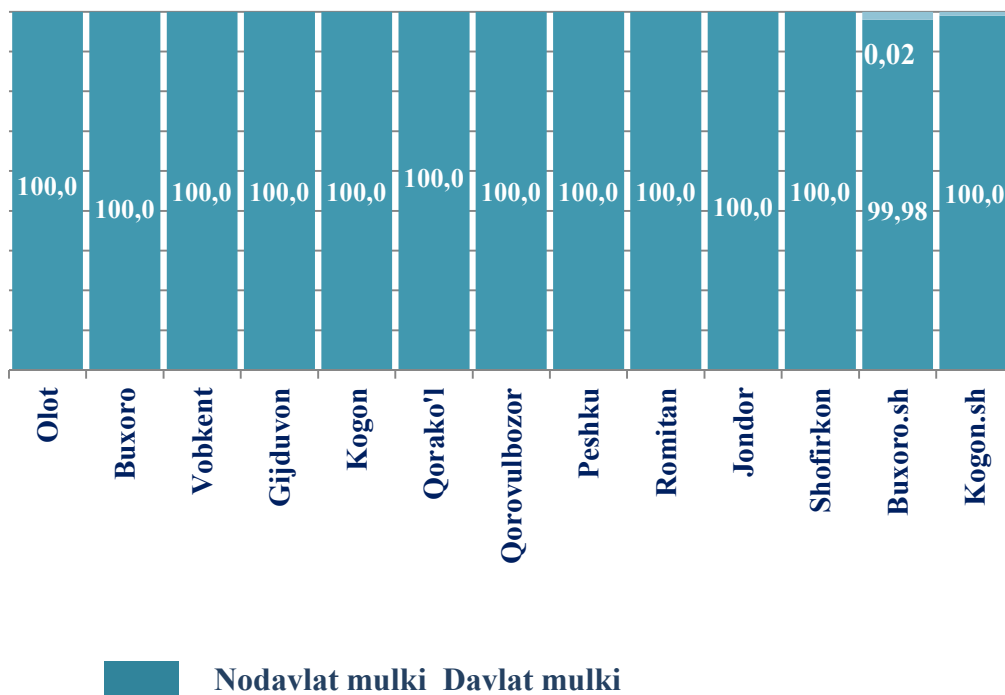
Umumiy ovqatlanish korxonalarida savdo aylanmasining nisbatan yuqori ko‘rsatkichi Buxoro sh.(36,9) Jami viloyat chakana savdo tovar aylanmasiga nisbatan,Gijduvon (15,1 %),Qorako'l(9,3 %)Romitan(6,1 %)va Jondor(5,5 %)tumanlarida kuzatildi.



MULKCHILIK
SHAKLI
BO'YICHA
UMUMIY
OVQATLANISH
KORXONALARI
SAVDO
AYLANMASI
ULUSHI



2019-yilning mos davri bilan solishtirganda davlat mulki bo'lgan umumiy ovqatlanish korxonalarining jami tovar aylanmasidagi ulushi 0,03 % dan 0,02 % ga kamaygan.



**MULKCHILIK
SHAKLLARI
BO'YICHA
UMUMIYOVQATL
ANISH
KORXONALARI
SAVDO
AYLANMASI
HAJMI**
(mln. so'm)

	Jami	Nodavlat mulk	Davlat mulki
Buxoro viloyati	51 619,5	51 610,4	9,1
Buxoro sh.	19 056,6	19 047,5	9,1
Kogon sh.	1 786,0	1 786,0	-
<i>tumanlar:</i>			
Olot	1 298,1	1 298,1	-
Buxoro	2198,4	2198,4	-
Vobkent	2 392,5	2 392,5	-
G'ijduvon	7 814,1	7 814,1	-
Kogon	712,5	712,5	-
Qorako'l	4 776,0	4 776,0	-
Qorovulbozor	1 546,0	1 546,0	-
Peshko'	1 767,9	1 767,9	-
Romitan	3 168,9	3 168,9	-
Jondor	2 850,4	2 850,4	-
Shofirkon	2 252,1	2 252,1	-

2020-yil yanvar-fevraloylari holatiga umumiy ovqatlanish korxonalarini savdo aylanmasi 51 619,5 mln. so'm (2019- yilning mos davri bilan solishtirganda 6,6 % ga o'sdi) va mulkchilik shakllari bo'yicha

51 610,4, mln. so'm nodavlat mulki (99,98 %) hamda 9,1 mln. so'm (0,02 %) davlat mulkiga to'g'ri keldi.



**BUXORO
VILOYATINING
ULGURJI
SAVDO
TOVAR
AYLANMASI**

**Ulgurji savdo
tovar aylanmasi**

Yil boshidan viloyat bo'yicha ulgurji savdo tovar aylanmasi hajmi **295,2 mlrd.** so'mni tashkil qildi va 2019-yilning mos davriga nisbatan **9,7 %** ga kamaydi.

Yirik korxonalar

Yirik korxonalar ulgurji savdo tovar aylanmasi hajmi **42,0 mlrd.** so'mni tashkil qildi va 2019-yilning mos davriga nisbatan **33,1 %** ga kamaydi.

14,2 %

Kichik korxonalar

Savdo hajmi:
142,1 mlrd. so'm
Kichik biznes va xususiy tadbirkorlik subyektlariga nisbatan ulushi **56,1%**

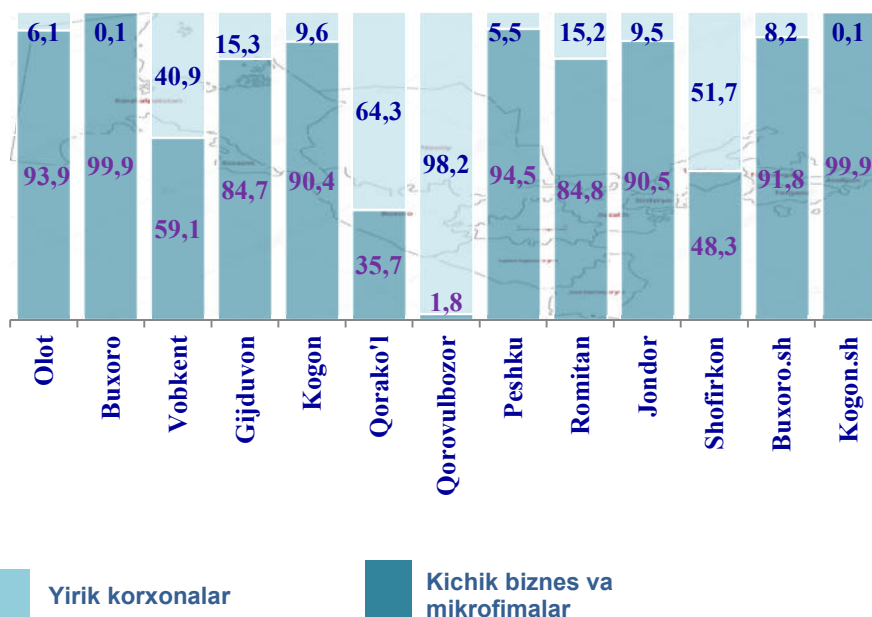
Mikrofimlar

Savdo hajmi:
111,0 mlrd. so'm
Kichik biznes va xususiy tadbirkorlik subyektlari ga nisbatan ulushi

43,9 %

Ulgurji savdo tovar aylanmasida eng yuqori hajm kichik biznesvaxususiy tadbirkorlik sub'ektlariga to'g'ri kelib, mazkur hajm 2020-yil yanvar-fevral oylarida yakunlariga ko'ra, 253,1 mlrd. so'mni tashkil etib, 2019-yilning shu davriga nisbatan 4,1 % ga kamaygan. Ushbu sektorning umumiy ulgurji savdo aylanmasidagi ulushi esa 85,8 % ni tashkil qilmoqda. Bu ko'rsatkich boshqa viloyatlar bilan taqqoslanganda, Kogon shahrida (99,9 %), Peshku (97,7 %), Buxoro (95,3%), Olot (92,0 %) va Kogon (90,4 %) tumanlarida yuqori bo'lgan.

**YIRIK
KORXONALAR,
KICHIK BIZNES
VA MIKROFIR-
MALARNING
ULGURJI SAVDO
TOVAR
AYLANMASIDAGI
ULUSHI,
(% da)**



**HUUDDLAR
KESIMIDA
ULGURJI SAVDO
TOVAR
AYLANMASI
HAJMI
(mln. so'm)
VA O'TGAN
YILNING SHU
DAVRIGA
NISBATAN
O'ZGARISH
SUR'ATLARI
(% da)**

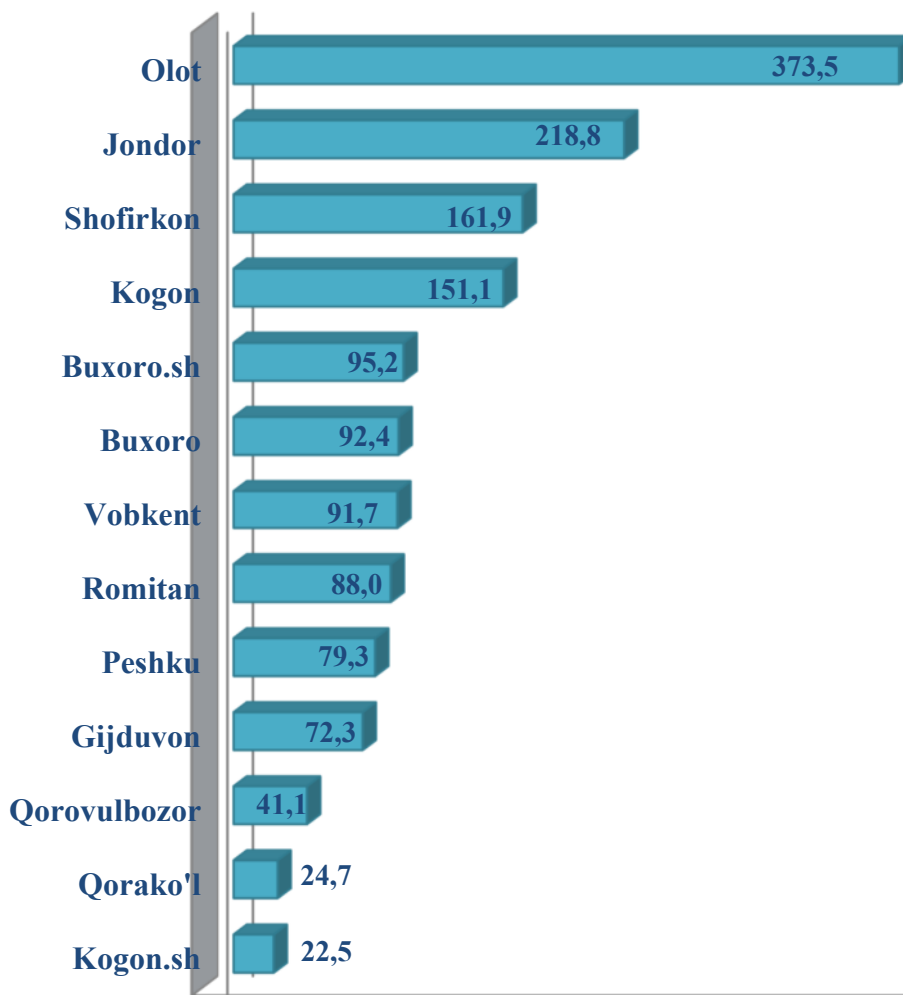
	Jami	%	Yirik korxonalar	%	Kichik biznes va mikro firmalar	%
Buxoro viloyati	295 167,8	90,3	42 033,7	66,9	253 134,1	95,9
<i>tumanlar:</i>						
Olot	12 030,9	3,1 b.	1 641,5	129,9	10389,3	3,9b.
Buxoro	17 231,8	89,5	4,7	11,2	17227,3	89,7
Vobkent	10962,9	122,1	5 821,4	109,3	5141,5	140,8
G'ijduvon	18 252,6	70,9	3 268,9	121,8	14983,8	65,0
Kogon	10033,2	38,5	1 724,4	9,4	8308,8	106,8
Qorako'l	5319,8	84,7	4 032,7	2,1 b.	1 287,1	29,5
Qorovulbozor	3878,1	37,3	3 813,4	40,3	64,7	7,0
Peshko'	49454,1	79,9	2 733,4	130,5	46720,8	78,1
Romitan	18205,2	87,3	3 504,6	92,3	14700,6	86,1
Jondor	18 957,6	2,0b.	2 894,2	111,8	16063,4	2,4b.
Shofirkon	6955,8	2,1b.	3 661,3	2,4b.	3 294,5	180,1
Buxoro sh.	122424,6	99,0	8 814,9	67,0	113609,7	102,8
Kogon sh.	1461,2	20,4	118,3	17,7	1 342,9	20,6

2019-yilning mos davriga nisbatan ulgurji savdo tovar aylanmasi yuqori o'sish sur'atlariga ega yirik korxonalar Olottumanida (3,1b), Shofirkon tumanida (2,1b.) va Jondortumanida (2,0b) kuzatildi

Kichik biznes va xususiy tadbirkorlik subyektlarida nisbatan yuqori o'sish sur'ati Olottumanida (3,9 b), Jondor (2,4b) va Shofirkon (180,1 %) tumanida tumanida qayd etildi.

Ko'rsatkichlarni tumanlar bo'yicha tahlil qiladigan bo'lsak, viloyat ulgurji savdo aylanmasida yuqori ulush Buxoro shahar 41,4 %, Peshko'16,8 %, Gijduvon6,2 % vaBuxoro5,8 % tumanlarida qayd etildi.

**TUMANLAR
KESIMIDA
ULGURJI
SAVDO TOVAR
AYLANMASI-
NING O'TGAN
YILGA
NISBATAN
O'ZGARISH
SUR'ATLARI,
(% da)**



Ulgurji tovar aylanmasida 2019-yilning shu davriga nisbatan eng yuqori o'sish sur'atlari Olottumanida (3,7 b),Jondortumanida (2,2b),Shofirkon tumanida (161,9 %) va qayd etildi.

**Tashqi iqtisodiy faoliyat va
savdo statistikasi
boshqarmasi
Tel.:71-230-83-22**