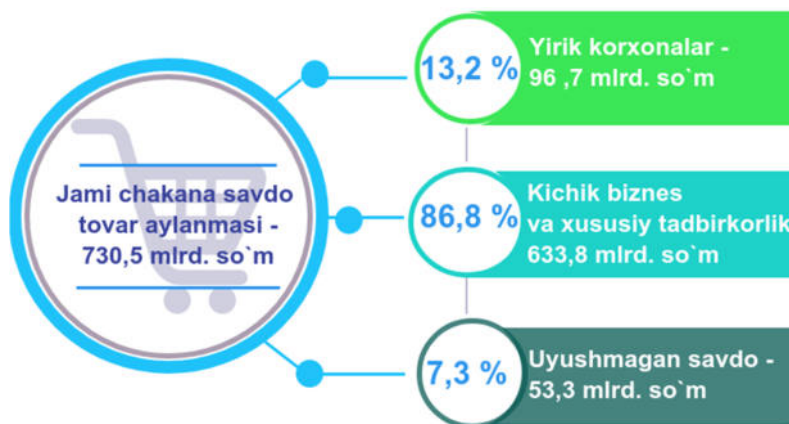
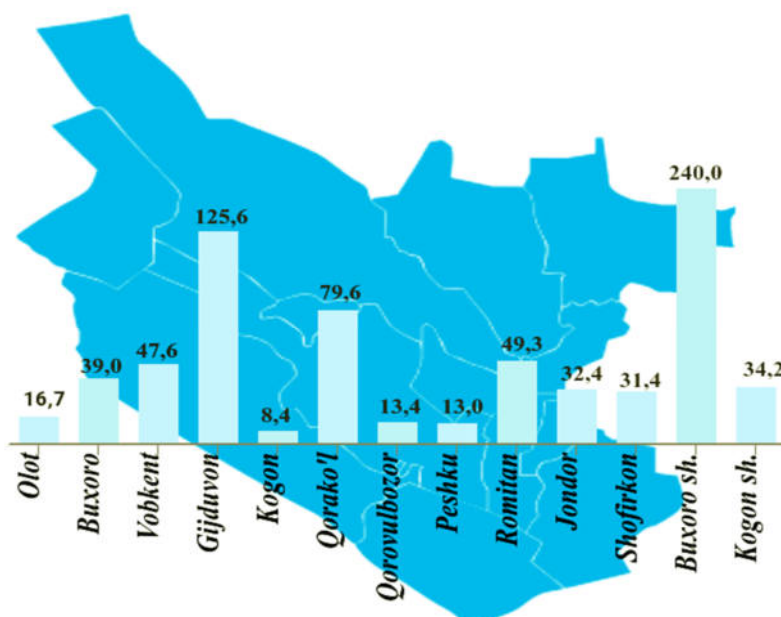


**BUXORO  
VILOYATINING  
CHAKANA SAVDO  
TOVAR  
AYLANMASI**  
*(dastlabki  
ma'lumotlar)*



Viloyat bo'yicha 2020-yilning yanvar oyida chakana savdo tovar aylanmasi 730,5 mlrd. so'mni tashkil etib, 2019-yilning shu davriga nisbatan 0,3 % ga o'sdi. Shu jumladan, yirik korxonalarining tovar aylanmasi 96,7 mlrd. so'mni (2019-yilning shu davriga nisbatan 28,1 % ga kamaygan), kichik biznes va xususiy tadbirkorlik subyektlarining tovar aylanmasi 633,8 mlrd. so'mni (o'sish sur'ati 107,3 %), shundan uyushmagan savdo tovar aylanmasi 53,2 mlrd. so'mni (2019-yilning shu davriga nisbatan 1,1 % ga kamaygan) tashkil etdi.

**TUMANLAR  
KESIMIDA  
CHAKANA  
SAVDO  
TOVAR  
AYLANMASI  
HAJMI**  
*(mln. so'm)*

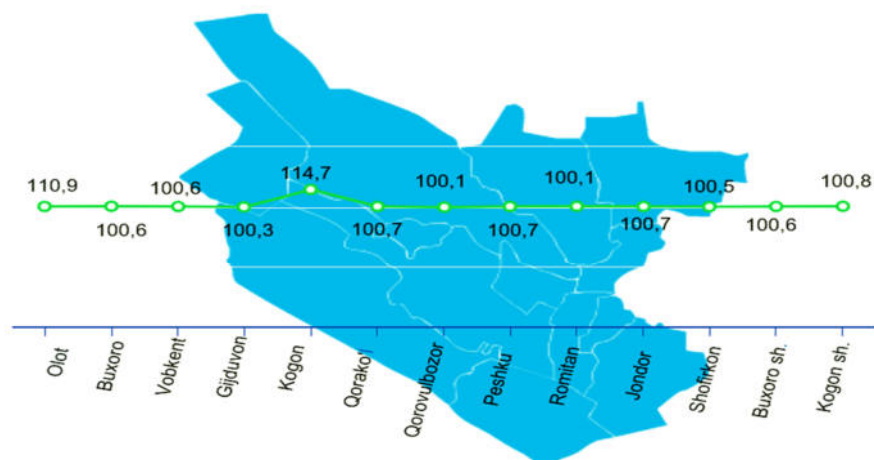


CHAKANA  
SAVDO  
AYLANMASIDA  
YIRIK  
KORXONALAR,  
KICHIK BIZNES  
VA XUSUSIY  
TADBIRKORLIK  
SUBYEKTLARI-  
NING HAJMI  
VA O'SISH  
SUR'ATLARI  
(mlrd. so'm, % da)

|                        | Jami  | %     | Yirik korxonalar | %     | Kichik biznes va xususiylarlik | %     |
|------------------------|-------|-------|------------------|-------|--------------------------------|-------|
| <b>Buxoro viloyati</b> | 730,5 | 100,7 | 96,7             | 71,9  | 633,8                          | 107,3 |
| <i>tumanlar:</i>       |       |       |                  |       |                                |       |
| <b>Olot</b>            | 16,7  | 100,9 | 0,5              | 2,2 b | 17,8                           | 109,1 |
| <b>Buxoro</b>          | 39,0  | 100,6 | 0,4              | 2,2 b | 38,0                           | 98,5  |
| <b>Vobkent</b>         | 47,6  | 100,6 | 8,9              | 70,6  | 39,8                           | 114,6 |
| <b>G'ijduvon</b>       | 125,6 | 100,3 | 12,7             | 55,3  | 117,0                          | 114,7 |
| <b>Kogon</b>           | 8,4   | 114,7 | 6,9              | 2,0 b | 1,1                            | 27,5  |
| <b>Qorako'l</b>        | 79,6  | 100,7 | 0,7              | 21,9  | 76,8                           | 101,2 |
| <b>Qorovulbozor</b>    | 13,3  | 100,1 | 0,4              | 87,2  | 13,7                           | 106,4 |
| <b>Peshku</b>          | 13,0  | 100,7 | 0,5              | 194,0 | 14,5                           | 114,6 |
| <b>Romitan</b>         | 49,3  | 100,8 | 0,7              | 161,7 | 51,6                           | 106,4 |
| <b>Jondor</b>          | 32,4  | 100,7 | 0,9              | 119,2 | 29,1                           | 92,8  |
| <b>Shofirkon</b>       | 31,4  | 100,5 | 0,6              | 92,8  | 29,1                           | 94,9  |
| <b>Buxoro sh.</b>      | 240,0 | 100,6 | 63,1             | 71,8  | 172,3                          | 114,4 |
| <b>Kogon sh.</b>       | 34,2  | 100,8 | 0,3              | 24,0  | 33,1                           | 101,6 |

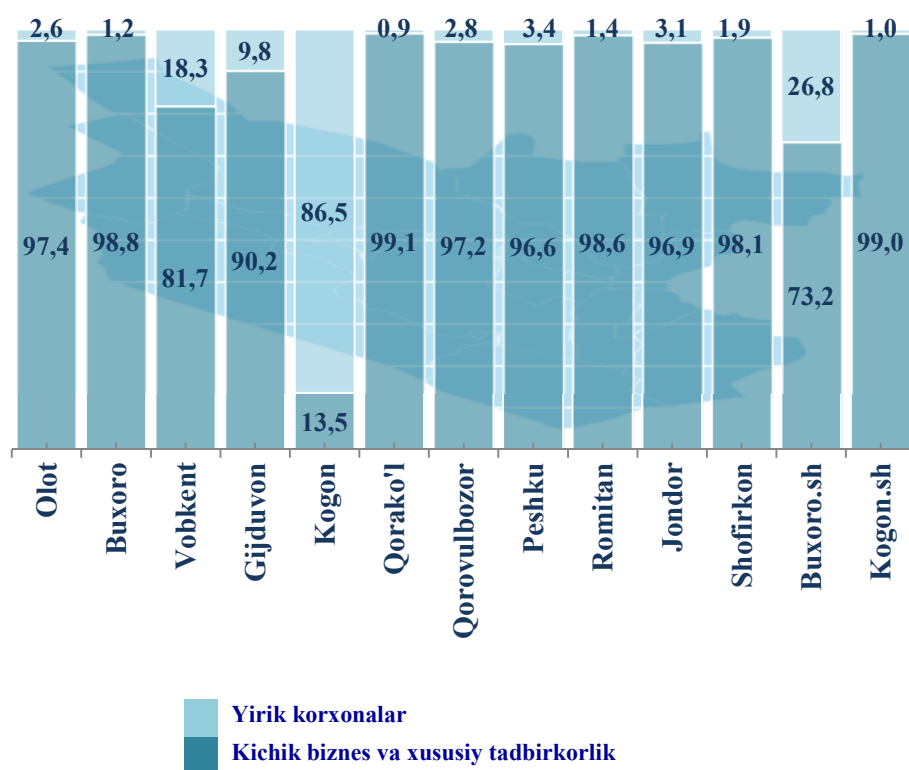
2019-yilning shu davriga nisbatan viloyatning barcha tumanlarida chakana savdo tovar aylanmasining o'sish sur'atlari kuzatilib, nisbatan yuqori o'sish sur'atlari Kogon, Olot, Romitan, Jondor, Peshku tumanlari da qayd etildi.

TUMANLAR  
KESIMIDA  
CHAKANA  
SAVDO  
TOVAR  
AYLANMASI  
O'SISH  
SUR'ATLARI  
(% da)

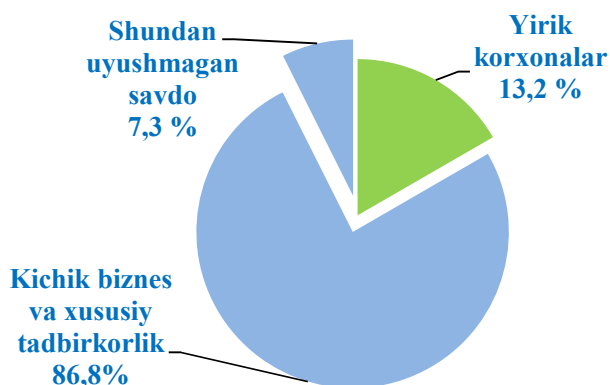




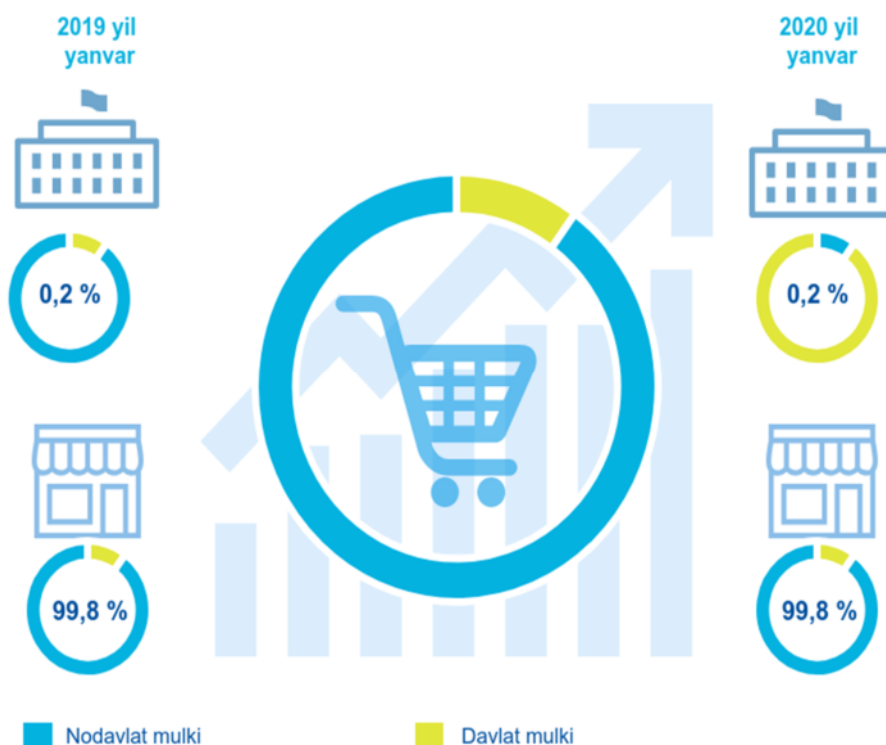
**CHAKANA SAVDO  
AYLANMASIDA  
YIRIK  
KORXONALAR,  
KICHIK BIZNES VA  
XUSUSIY  
TADBIRKORLIK-  
NING HUDUDLAR  
KESIMIDA ULUSHI  
(% da)**



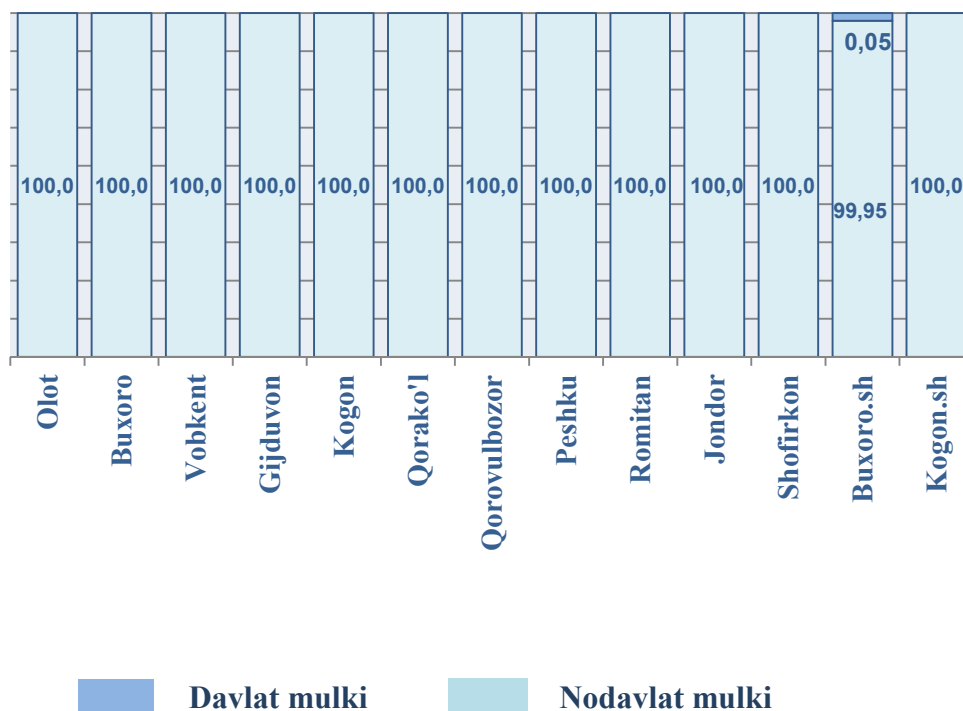
Tahliliy natijalarga ko'ra, chakana savdo tovar aylanmasida kichik biznes va xususiyl tadbirkorlik subyektlarining ulushi bo'yicha Qorako'l (99,1 %), Kogon sh.(99,0), Buxoro (98,8 %), Romitan (98,6 %), va Olot (97,4 %) tumanlari yetakchilik qilmoqda. Chakana tovar aylanmasi tarkibida yirik korxonalarining ulushi 13,2 % ni tashkil etib, eng katta ulush Kogon tumanida (86,5 %), Buxoro sh. (26,8 %) va Bobkent tumanida (18,3 %) kuzatilgan.



**MULKCHILIK  
SHAKLI  
BO'YICHA  
CHAKANA  
SAVDO TOVAR  
AYLANMASI  
ULUSHI**



**CHAKANA SAVDO  
TOVAR  
AYLANMASIDA  
MULKCHILIK  
SHAKLLARINNG  
HUDUDLAR  
KESIMI BO'YICHA  
ULUSHI  
(% da)**



**MULKCHILIK  
SHAKLLARI  
BO‘YICHA  
CHAKANA  
SAVDO TOVAR  
AYLANMASI  
HAJMI**  
(mlrd. so‘m)

2020-yil yanvar holatiga chakana savdo tovar aylanmasi 730 529,4 mln. so‘m (2019-yilning mos davri bilan solishtirganda 0,3 % ga o‘tdi) va mulkchilik shakllari bo‘yicha 730 187,6 mln. so‘m nodavlat mulki (99,95 %) hamda 341,8 mln. so‘m (0,05 %) davlat mulkiga to‘g‘ri keldi.

|                        | Jami         | Nodavlat mulk | Davlat mulki |
|------------------------|--------------|---------------|--------------|
| <b>Buxoro viloyati</b> | <b>730,5</b> | <b>730,2</b>  | <b>0,3</b>   |
| <i>tumanlar:</i>       |              |               |              |
| Olot                   | 16,7         | 16,7          |              |
| Buxoro                 | 39,0         | 39,0          |              |
| Vobkent                | 47,6         | 47,6          |              |
| G‘ijduvon              | 125,6        | 125,6         |              |
| Kogon                  | 8,4          | 8,4           |              |
| Qorako‘l               | 79,6         | 79,6          |              |
| Qorovulbozor           | 13,3         | 13,3          |              |
| Peshku                 | 13,0         | 13,0          |              |
| Romitan                | 49,3         | 49,3          |              |
| Jondor                 | 32,4         | 32,4          |              |
| Shofirkon              | 31,4         | 31,4          |              |
| <i>shaharlar:</i>      |              |               |              |
| Buxoro sh.             | 240,0        | 240,0         | 0,3          |
| Kogon sh.              | 34,2         | 34,2          |              |

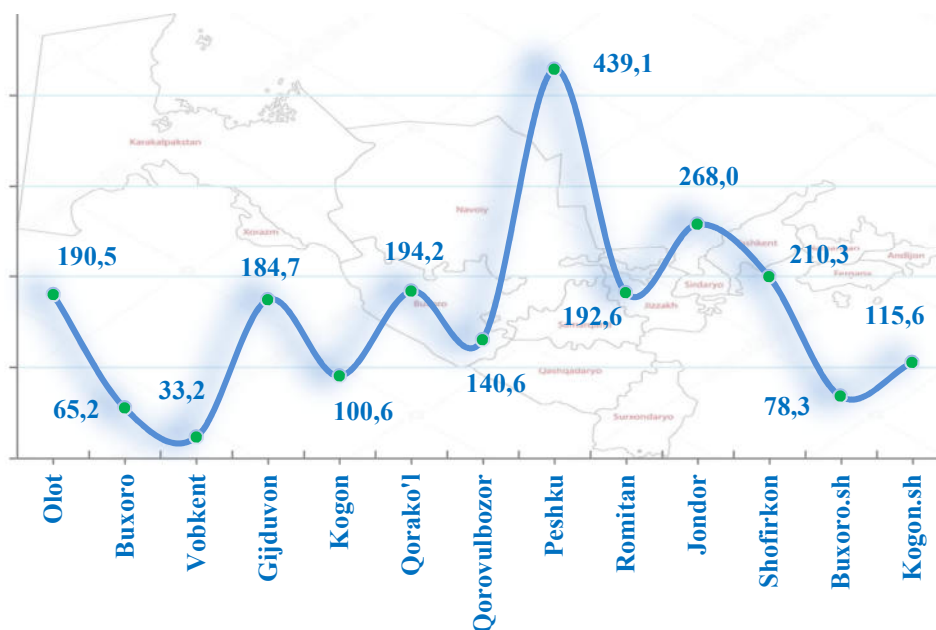
**BUXORO  
VILOYATI  
BO'YICHA AHOLI  
JON BOSHIGA  
NISBATAN  
CHAKANA  
SAVDO TOVAR  
AYLANMASI  
HAJMI  
(ming so'm)  
VA O'SISH  
SUR'ATLARI  
(% da)**

2020-yil yanvar oyi holatiga o'rtacha aholi jon boshiga chakana savdo tovar aylanmasi 382,6 ming so'm (2019-yilning mos davri bilan solishtirganda 0,8 % ga kamaydi) va viloyatning ayrim tumanlarida aholi jon boshiga nisbatan chakana savdo tovar aylanmasi ko'rsatkichlari o'sish sur'atlari kuzatildi.

|                        | Hajm,<br>ming so'm | O'sish<br>sur'atlari, % |
|------------------------|--------------------|-------------------------|
| <b>Buxoro viloyati</b> | <b>382,6</b>       | <b>99,2</b>             |
| <i>tumanlar:</i>       |                    |                         |
| <b>Olot</b>            | 185,9              | 108,8                   |
| <b>Buxoro</b>          | 233,7              | 97,3                    |
| <b>Vobkent</b>         | 352,1              | 101,1                   |
| <b>G'ijduvon</b>       | 430,9              | 102,1                   |
| <b>Kogon</b>           | 103,4              | 106,8                   |
| <b>Qorako'l</b>        | 476,7              | 96,5                    |
| <b>Qorovulbozor</b>    | 772,5              | 103,4                   |
| <b>Peshku</b>          | 123,7              | 114,0                   |
| <b>Romitan</b>         | 374,1              | 105,0                   |
| <b>Jondor</b>          | 174,2              | 91,7                    |
| <b>Shofirkon</b>       | 169,0              | 93,4                    |
| <i>shaharlar:</i>      |                    |                         |
| <b>Buxoro sh.</b>      | 843,1              | 98,0                    |
| <b>Kogon sh.</b>       | 548,4              | 97,6                    |

Ushbu ko'rsatkichni tumanlar kesimida solishtirilganida eng yuqorisi Buxoro sh.(843,1 ming so'm), Qorovulbozor(772,5 ming so'm) Kogon sh. (548,4 ming so'm), G'ijduvon tumani (430,9 ming so'm), Qorako'l (476,7 ming so'm) va Vobkent (352,1 ming so'm) tumanllari hissasiga to'g'ri keladi. Buning sababi ushbu hududlarda yirik savdo va sanoat tashkilotlari joylashgan.

**BUXORO  
VILOYATI I  
TUMANLAR  
KESIMIDA  
UMUMIY  
OVQATLANISH  
KORXONALARI  
SAVDO  
AYLANMASI  
O‘SISH  
SUR‘ATLARI  
(% da)**



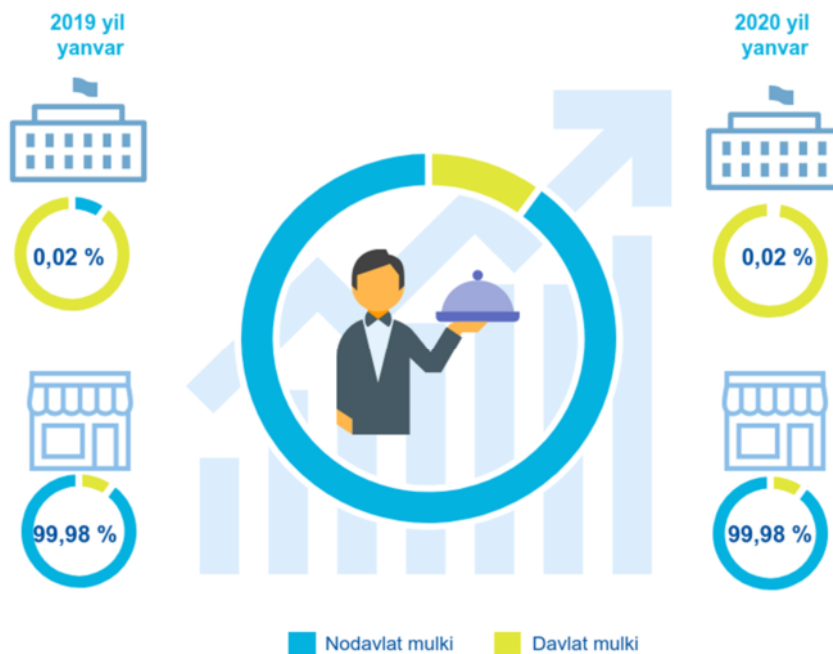
**HUDUDLAR  
KESIMIDA  
UMUMIY  
OVQATLANISH  
KORXONALARI  
SAVDO  
AYLANMASI  
HAJMI  
(mlrd. so‘m)**

2020-yilning yanvar oylari mobaynida chakana savdo tovar aylanmasi tarkibida ovqatlanish tashkilotlarining savdo aylanmasi 3,5 % ni tashkil etib, 25,6 mlrd. so‘mga yetdi va 2019- yilning mos davriga nisbatan 4,2 % o‘ydi. Bunda jami savdo aylanmasining 90,2 % ulushi kichik biznes va xususiy tadbirkorlik subyektlari ulushiga to‘g‘ri kelmoqda.

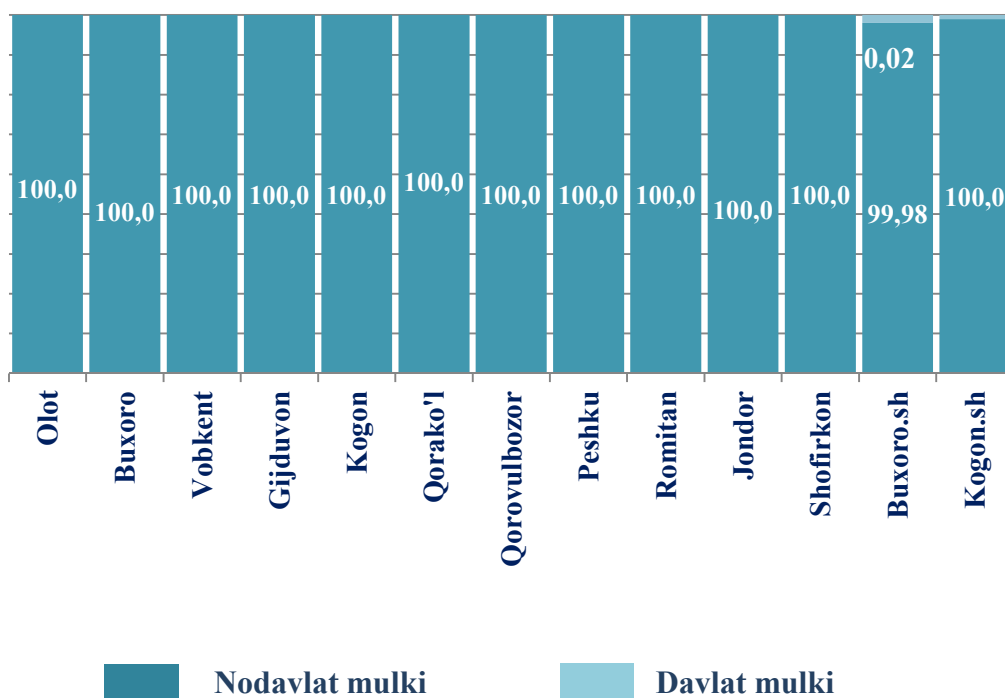
Umumiy ovqatlanish korxonalarida savdo aylanmasining nisbatan yuqori ko‘rsatkichi Peshku (5,9 % Jami viloyat chakana savdo tovar aylanmasiga nisbatan), Qorovulbozor (5,7 %), Jondor (4,8 %) va Kogon (6,8 %) tumanlarida kuzatildi.



MULKCHILIK  
SHAKLI  
BO'YICHA  
UMUMIY  
OVQATLANISH  
KORXONALARI  
SAVDO  
AYLANMASI  
ULUSHI



2019-yilning mos davri bilan solishtirganda davlat mulki bo'lgan umumiy ovqatlanish korxonalarining jami tovar aylanmasidagi ulushi 0,03 % dan 0,02 % ga kamaygan.





**MULKCHILIK  
SHAKLLARI  
BO'YICHA  
UMUMIY  
OVQATLANISH  
KORXONALARI  
SAVDO  
AYLANMASI  
HAJMI  
(mln. so'm)**

|                        | Jami            | Nodavlat<br>mulk | Davlat mulki |
|------------------------|-----------------|------------------|--------------|
| <b>Buxoro viloyati</b> | <b>25 617,2</b> | <b>25 611,7</b>  | <b>5,4</b>   |
| <i>tumanlar:</i>       |                 |                  |              |
| <b>Olot</b>            | 661,4           | 661,4            |              |
| <b>Buxoro</b>          | 1 112,9         | 1 112,9          |              |
| <b>Vobkent</b>         | 1 210,8         | 1 210,8          |              |
| <b>G'ijduvon</b>       | 3 942,2         | 3 942,2          |              |
| <b>Kogon</b>           | 362,8           | 362,8            |              |
| <b>Qorako'l</b>        | 2 413,9         | 2 413,9          |              |
| <b>Qorovulbozor</b>    | 805,6           | 805,6            |              |
| <b>Peshku</b>          | 893,5           | 893,5            |              |
| <b>Romitan</b>         | 1 595,9         | 1 595,9          |              |
| <b>Jondor</b>          | 1 436,9         | 1 436,9          |              |
| <b>Shofirkon</b>       | 1 143,0         | 1 143,0          |              |
| <i>shaharlar:</i>      |                 |                  |              |
| <b>Buxoro sh.</b>      | 9 136,7         | 9 131,3          | 5,4          |
| <b>Kogon sh.</b>       | 901,5           | 901,5            |              |

2020-yil yanvar oyi holatiga umumiy ovqatlanish korxonalarini savdo aylanmasi 25 617,2 mln. so'm (2019- yilning mos davri bilan solishtirganda 4,2 % ga o'sdi) va mulkchilik shakllari bo'yicha

25 611,7, mln. so'm nodavlat mulki (99,98 %) hamda 5,4 mln. so'm (0,02 %) davlat mulkiga to'g'ri keldi.

**BUXORO  
VILOYATINING  
ULGURJI  
SAVDO  
TOVAR  
AYLANMASI**

**Ulgurji savdo  
tovar aylanmasi**

Yil boshidan viloyat bo'yicha ulgurji savdo tovar aylanmasi hajmi **138,2 mlrd.** so'mni tashkil qildi va 2019-yilning mos davriga nisbatan **14,3 %** ga kamaydi.

**Yirik korxonalar**

Yirik korxonalar ulgurji savdo tovar aylanmasi hajmi **16,4 mlrd.** so'mni tashkil qildi va 2019-yilning mos davriga nisbatan **26,4 %** ga kamaydi.

**11,7 %**

**Kichik korxonalar**

Savdo hajmi:  
**67,5 mlrd. so'm**  
O'sish sur'ati: **89,9 %**

**55,4 %**

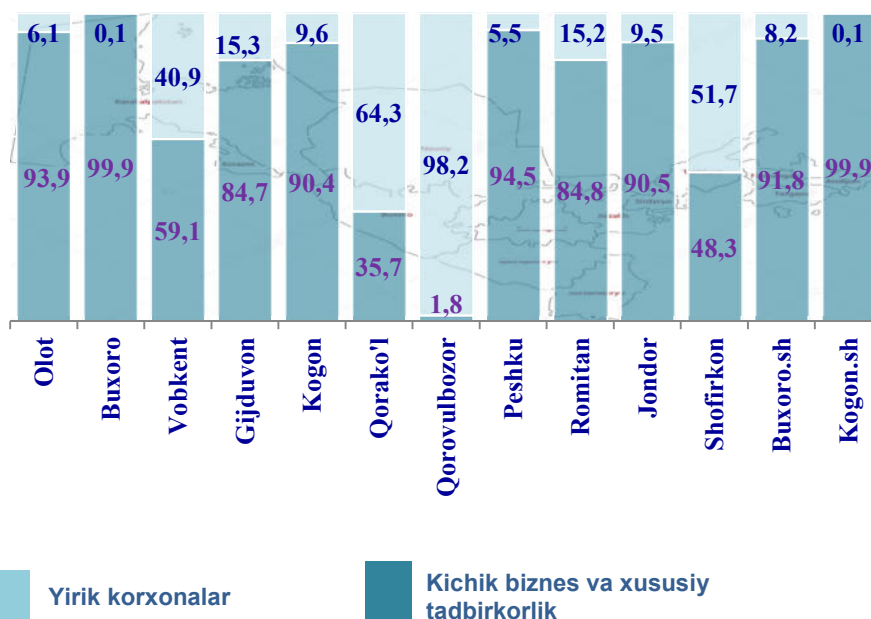
**Mikrofirmalar**

Savdo hajmi:  
**54,4 mlrd. so'm**  
O'sish sur'ati: **89,1 %**

**44,6 %**

Ulgurji savdo tovar aylanmasida eng yuqori hajm kichik biznes va xususiy tadbirkorlik subyektlariga to'g'ri kelib, mazkur hajm 2020-yil yanvar oyi yakunlariga ko'ra, 122,0 mlrd. so'mni tashkil etib, 2019-yilning shu davriga nisbatan 10,1 % ga kamaygan. Ushbu sektorning umumiy ulgurji savdo aylanmasidagi ulushi esa 88,2 % ni tashkil qilmoqda. Bu ko'rsatkich boshqa viloyatlar bilan taqqoslanganda, Buxoro tumanida (99,9%), Kogon shahrida (99,9 %), Peshku (94,5 %), Olot (93,9 %) va Kogon (90,4 %) tumanlarida yuqori bo'lgan.

**YIRIK  
KORXONALAR,  
KICHIK BIZNES  
VA  
MIKROFIRMA-  
LARNING  
ULGURJI SAVDO  
TOVAR  
AYLANMASIDAGI  
ULUSHI, %**



**HUUDDLAR  
KESIMIDA  
ULGURJI SAVDO  
TOVAR  
AYLANMASI  
HAJMI  
(mln. so'm)  
VA O'TGAN  
YILNING SHU  
DAVRIGA  
NISBATAN O'SISH  
SUR'ATLARI  
(% da)**

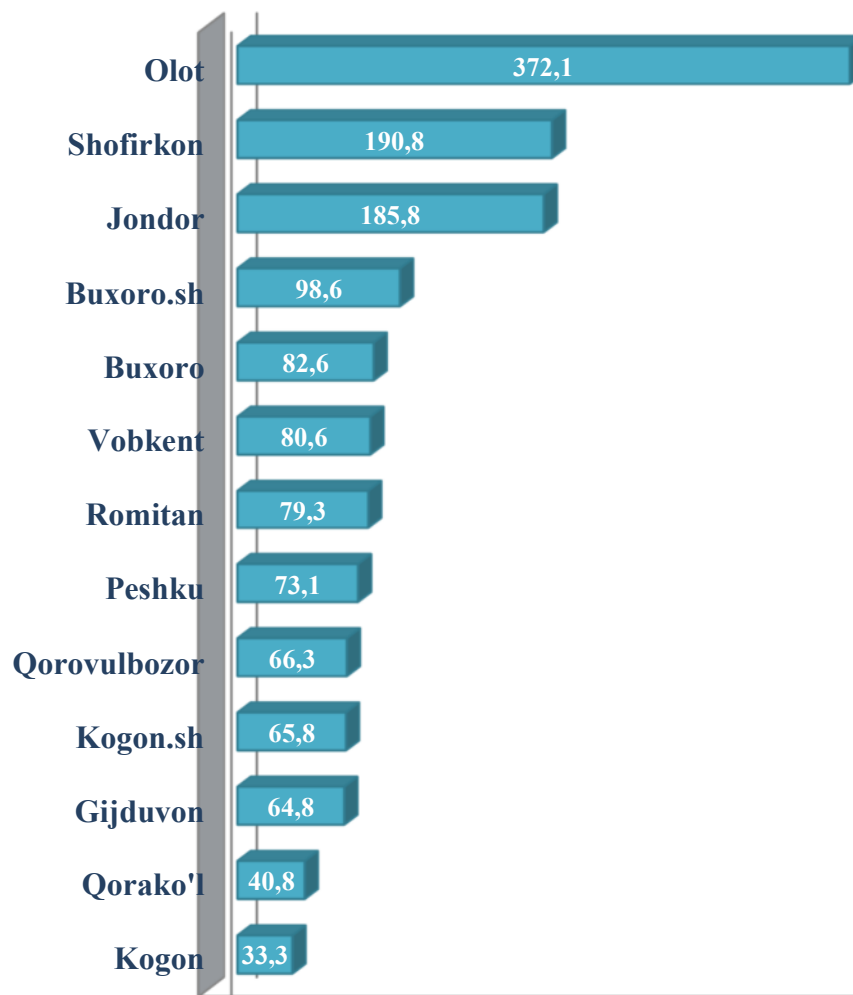
|                        | Jami             | %           | Yirik korxonalar | %           | Kichik biznes va mikro firmalar | %           |
|------------------------|------------------|-------------|------------------|-------------|---------------------------------|-------------|
| <b>Buxoro viloyati</b> | <b>138 212,5</b> | <b>85,7</b> | <b>16242,3</b>   | <b>63,5</b> | <b>121970,2</b>                 | <b>89,9</b> |
| <i>tumanlar:</i>       |                  |             |                  |             |                                 |             |
| <b>Olot</b>            | 5 238,1          | 3,7 b       | 317,6            | 4,3 b       | 4 920,5                         | 3,7 b       |
| <b>Buxoro</b>          | 8 155,6          | 82,6        | 4,5              | 67,5        | 8 151,1                         | 82,6        |
| <b>Vobkent</b>         | 4 115,3          | 80,6        | 1681,2           | 52,0        | 2 434,1                         | 130,2       |
| <b>G'ijduvon</b>       | 8 366,5          | 64,8        | 1278,8           | 119,5       | 7 087,7                         | 59,9        |
| <b>Kogon</b>           | 4 361,7          | 33,3        | 420,8            | 4,6         | 3 940,9                         | 98,6        |
| <b>Qorako'l</b>        | 1 706,8          | 40,8        | 1097,5           | 56,5        | 609,3                           | 27,2        |
| <b>Qorovulbozor</b>    | 1 671,2          | 66,3        | 1640,5           | 80,2        | 30,7                            | 6,4         |
| <b>Peshku</b>          | 23 406,9         | 73,1        | 1292,2           | 90,6        | 22 114,7                        | 72,3        |
| <b>Romitan</b>         | 8 214,5          | 79,3        | 1246,2           | 77,9        | 6 968,3                         | 79,6        |
| <b>Jondor</b>          | 8 422,8          | 185,8       | 798,5            | 72,9        | 7 624,3                         | 2,2 b       |
| <b>Shofirkon</b>       | 3 221,2          | 190,8       | 1664,8           | 2,2 b       | 1 556,4                         | 165,6       |
| <b>Buxoro sh.</b>      | 58 696,9         | 98,6        | 4797,4           | 167,7       | 53 899,5                        | 95,2        |
| <b>Kogon sh.</b>       | 2 635,0          | 65,8        | 2,3              | 0,6         | 2 632,7                         | 72,5        |

2019-yilning mos davriga nisbatan ulgurji savdo tovar aylanmasi yuqori o'sish sur'atlariga ega yirik korxonalar Olot tumanida (3,7 b), Shofirkon tumanida (190,8 %) va Jondor tumanida (185,8 %) kuzatildi.

Kichik biznes va mikrofirmalar nisbatan yuqori o'sish sur'ati Buxoro shahrida (167,7 %) qayd etildi.

**TUMANLAR  
KESIMIDA  
ULGURJI  
SAVDO TOVAR  
AYLANMASI-  
NING O'TGAN  
YILGA  
NISBATAN  
O'ZGARISH  
SUR'ATLARI, %**

tahlil qiladigan bo'lsak, viloyat ulgurji savdo aylanmasida yuqori ulush Buxoro shahar 42,5 %, Peshku 16,9 %, Gijduvon 6,1 %, va Buxoro 5,9 % tumanlarida qayd etildi.



Ulgurji tovar aylanmasida 2019-yilning shu davriga nisbatan eng yuqori o'sish sur'atlari Olot tumanida (3,7 b), Shofirkon tumanida (190,8 %) va Jondor tumanida (185,8 %) qayd etildi.

**Tashqi iqtisodiy faoliyat va  
savdo statistikasi bo'limi  
Tel.:71-230-83-22**

Ko'rsatkichlarni  
tumanlar bo'yicha

Yanvar  
2020-yil

BUXORO VILOYATI INING  
ULGURJI VA CHAKANA SAVDO TOVAR AYLANMASI