

## Buxoro viloyatida kichik korxonalar va mikrofirmalar faoliyati


2019- yil

### E'tibor bering!:

- 2019- yilda faoliyat ko'rsatayotgan kichik korxonalar va mikrofirmalar soni **20,3** mingtani tashkil etdi.
- Faoliyat ko'rsatayotgan kichik korxonalar va mikrofirmalar sonining eng ko'p ulushi savdo sohasida (28,7 %), sanoat tarmoqlarida (17,6 %), qurilishda (12,2 %), qishloq, o'rmon va baliq xo'jaligida (11,1 %), yashash va ovqatlanishda (9,7 %), tashish va saqlashda 6,5 % ni tashkil etdi.



### 2019- yilda faoliyat ko'rsatayotgan kichik korxonalar va mikrofirmalarning iqtisodiy faoliyat turlari bo'yicha ulushi, % da



- 1 Savdo – 28,7
- 2 Sanoat – 17,6
- 3 Qurilish – 12,2
- 4 Qishloq, o'rmon va baliq xo'jaligi – 11,1
- 5 Yashash va ovqatlanish bo'yicha xizmatlar – 9,7
- 6 Tashish va saqlash – 6,7

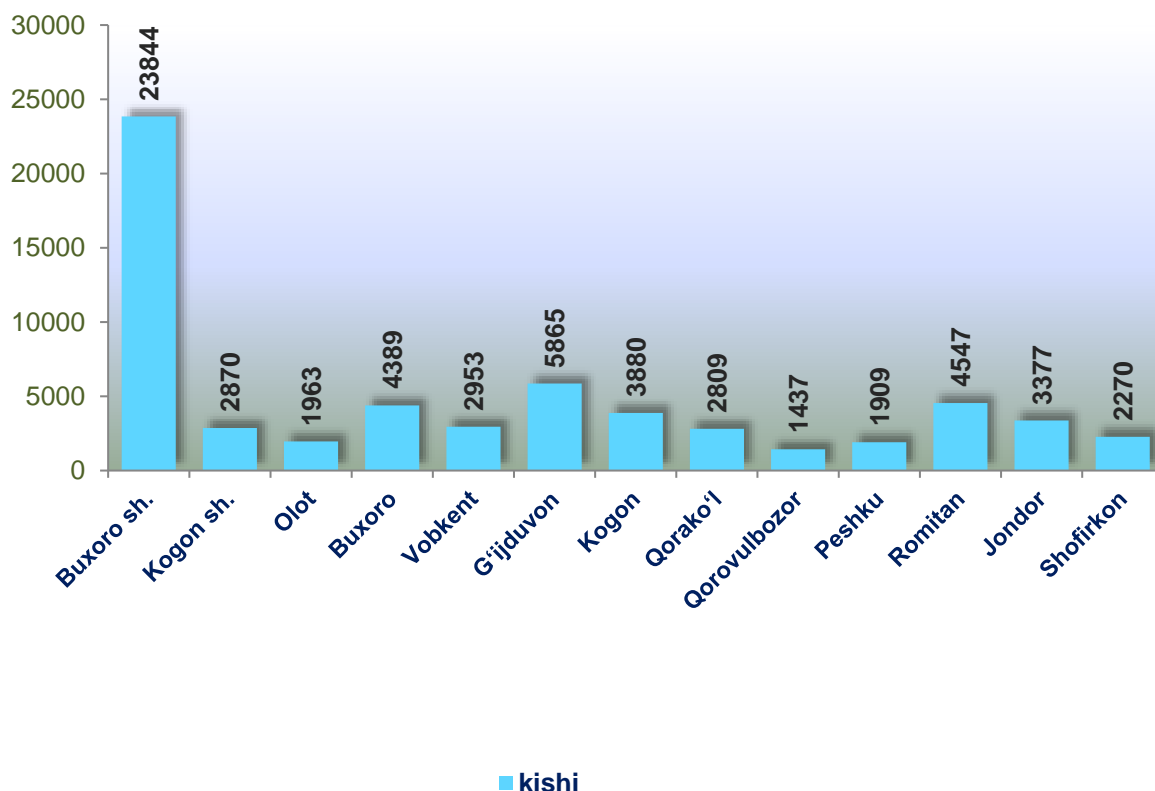


Shahar va tumanlar bo'yicha o'rtacha ish haqini hisoblash uchun qabul qilinadigan mehnat daftarchalariga ega bo'lgan xodimlar soni, kishi

	O'rtacha ish haqini hisoblash uchun qabul qilinadigan mazkur korxonada mehnat daftarchalariga ega bo'lgan xodimlar soni		shundan: ayollar		farq (+;-)
	2018- y.	2019- y.	2018- y.	2019- y.	
<b>Buxoro viloyati</b>	<b>50301</b>	<b>62113</b>	<b>12119</b>	<b>15439</b>	<b>11812</b>
<i>shaharlar:</i>					
Buxoro	18642	23844	5913	7536	5202
Kogon	1938	2870	569	834	932
<i>tumanlar:</i>					
Olot	1665	1963	478	484	298
Buxoro	4074	4389	971	935	315
Vobkent	2386	2953	531	762	567
G'ijduvon	4614	5865	932	1181	1251
Kogon	3500	3880	772	875	380
Qorako'l	1878	2809	373	764	931
Qorovulbozor	817	1437	110	413	620
Peshku	1674	1909	179	194	235
Romitan	3647	4547	462	543	900
Jondor	3097	3377	442	535	280
Shofirkon	2369	2270	387	383	-99



## 2019- yilda shahar va tumanlar bo'yicha o'rtacha ish haqini hisoblash uchun qabul qilinadigan mehnat daftarchalariga ega bo'lgan xodimlar soni, kishi



Shahar va tumanlar bo'yicha o'rtacha ish haqini hisoblash uchun qabul qilinadigan mehnat daftarchalariga ega bo'lgan xodimlar sonining eng ko'pi Buxoro shahri (23844 ta), G'ijduvon (5865 ta), Romitan (4547 ta), Buxoro (4389 ta), Kogon (3880 ta), Jondor (3377 ta) va Vobkent (2953 ta) tumariga to'g'ri keldi.

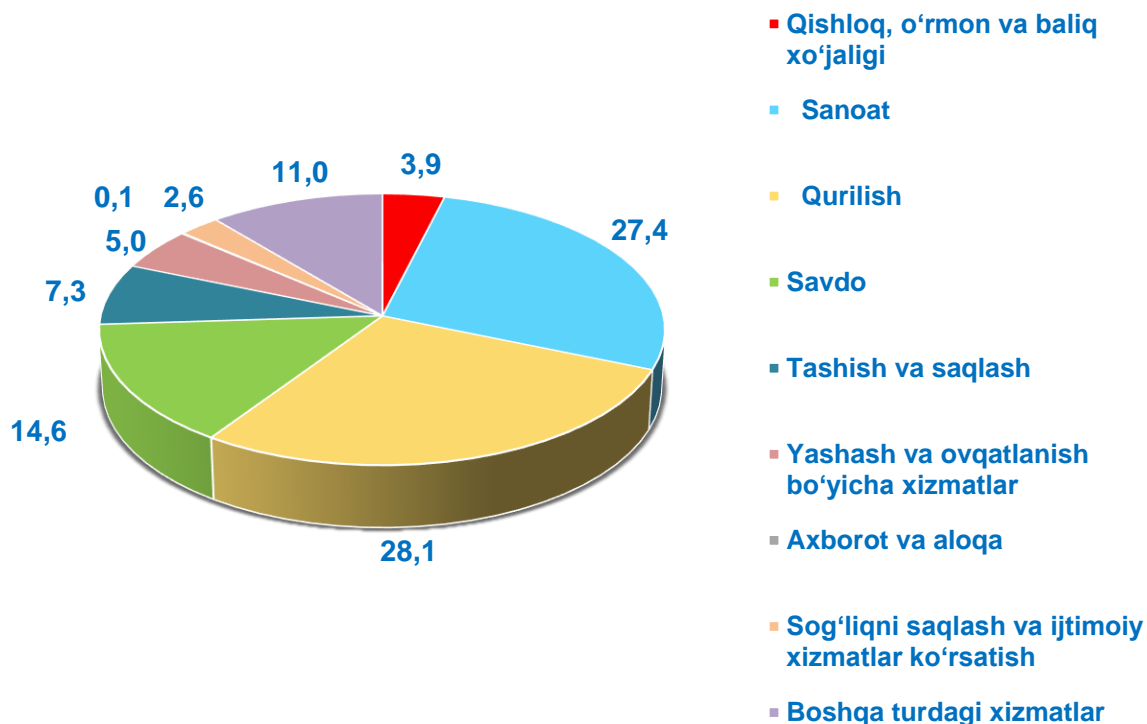



**Iqtisodiy faoliyat turlari bo'yicha o'rtacha ish haqini hisoblash uchun qabul qilinadigan mehnat daftarchalariga ega bo'lgan xodimlar soni, kishi**

	O'rtacha ish haqini hisoblash uchun qabul qilinadigan mazkur korxonada mehnat daftarchalariga ega bo'lgan xodimlar soni		shundan: ayollar		farq (+;-)
	2018- y.	2019- y.	2018- y.	2019- y.	
<b>Jami</b>	<b>50301</b>	<b>62113</b>	<b>12119</b>	<b>15439</b>	<b>11812</b>
Qishloq, o'rmon va baliq xo'jaligi	2435	2807	65	452	372
Sanoat	12637	16769	4614	6389	4132
Qurilish	11668	14638	944	1125	2970
Savdo	8345	11276	2223	2891	2931
Tashish va saqlash	5208	5192	380	395	-16
Yashash va ovqatlanish bo'yicha xizmatlar	3045	4092	1181	1540	1047
Axborot va aloqa	259	306	75	68	47
Sog'liqni saqlash va ijtimoiy xizmatlar ko'rsatish	1541	1928	973	1199	387
Boshqa turdagi xizmatlar	5163	5105	1664	1380	-58



## 2019- yilda iqtisodiy faoliyat turlari bo'yicha o'rtacha ish haqini hisoblash uchun qabul qilinadigan mehnat daftarchalariga ega bo'lgan xodimlar sonining ulushi, % da



**Ma'lumot uchun:** 2019- yilda iqtisodiy faoliyat turlari bo'yicha o'rtacha ish haqini hisoblash uchun qabul qilinadigan mehnat daftarchalariga ega bo'lgan xodimlar sonining eng ko'pi **sanoatda** – 16769 ta, shuningdek:

**qurilishda** – 14638 ta;

**savdoda** – 11276 ta;

**tashish va saqlashda** – 5192 ta;

**yashash va ovqatlanish bo'yicha xizmatlarda** – 4092 tani tashkil etdi.

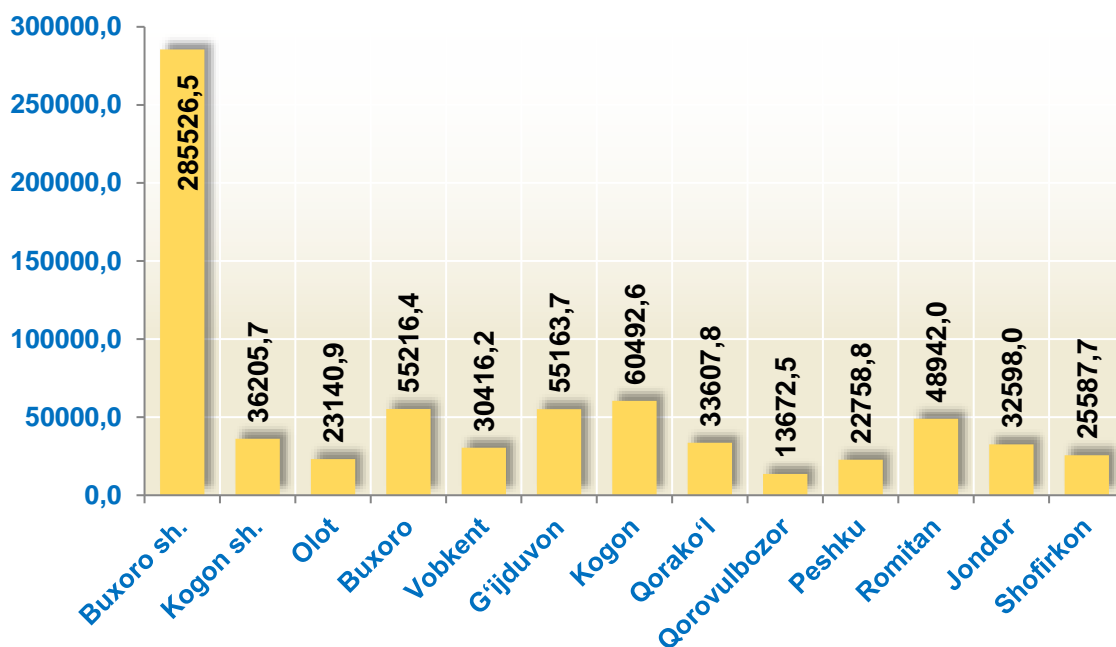

**Shahar va tumanlar bo'yicha mehnat daftarchalari mavjud bo'lgan jismoniy shaxslarga hisoblangan mehnatga haq to'lash tarzidagi daromadlar hajmi, mln.**

	Mehnat daftarchalari mavjud bo'lgan jismoniy shaxslarga hisoblangan mehnatga haq to'lash tarzidagi daromadlar		shundan: ayollar		farq (+;-)
	2018- y.	2019- y.	2018- y.	2019- y.	
<b>Buxoro viloyati</b>	<b>465207,8</b>	<b>723328,8</b>	<b>99364,1</b>	<b>154906,4</b>	<b>258121,0</b>
<i>shaharlar:</i>					
Buxoro	175728,9	285526,5	49097,4	81609,0	109797,6
Kogon	20126,0	36205,7	4929,9	7889,4	16079,7
<i>tumanlar:</i>					
Olot	16220,6	23140,9	4552,8	4423,6	6920,3
Buxoro	39389,8	55216,4	8175,8	9791,0	15826,6
Vobkent	22610,4	30416,2	3949,8	6245,1	7805,8
G'ijduvon	35420,0	55163,7	6269,3	9459,1	19743,7
Kogon	44747,6	60492,6	7727,0	10770,4	15745
Qorako'l	18542,6	33607,8	2633,0	7176,7	15065,2
Qorovulbozor	10616,9	13672,5	1066,1	2149,6	3055,6
Peshku	14954,7	22758,8	1301,5	1820,8	7804,1
Romitan	26484,3	48942,0	3727,9	5378,0	22457,7
Jondor	22223,3	32598,0	3229,1	4681,0	10374,7
Shofirkon	18142,7	25587,7	2704,5	3512,7	7445,0



2019- yilda shahar va tumanlar bo'yicha mehnat daftarchalari mavjud bo'lgan jismoniy shaxslarga hisoblangan mehnatga haq to'lash tarzidagi daromadlar hajmi,

mln. so'm



■ Mehnat daftarchalari mavjud bo'lgan jismoniy shaxslarga hisoblangan mehnatga haq to'lash tarzidagi daromadlar, mln. so'm

Hududlar bo'yicha mehnat daftarchalari mavjud bo'lgan jismoniy shaxslarga hisoblangan mehnatga haq to'lash tarzidagi daromadlar hajmining eng ko'pi Buxoro shahri (285526,5 mln. so'm), Kogon (60492,6 mln. so'm), G'ijduvon (55163,7 mln. so'm), Buxoro (55216,4 mln. so'm), Romitan (48942,0 mln. so'm), Kogon shahri (36205,7 mln. so'm), Qorako'l (33607,8 mln. so'm) va Jondor (32598,0 mln. so'm) tumanlariga to'g'ri keldi.



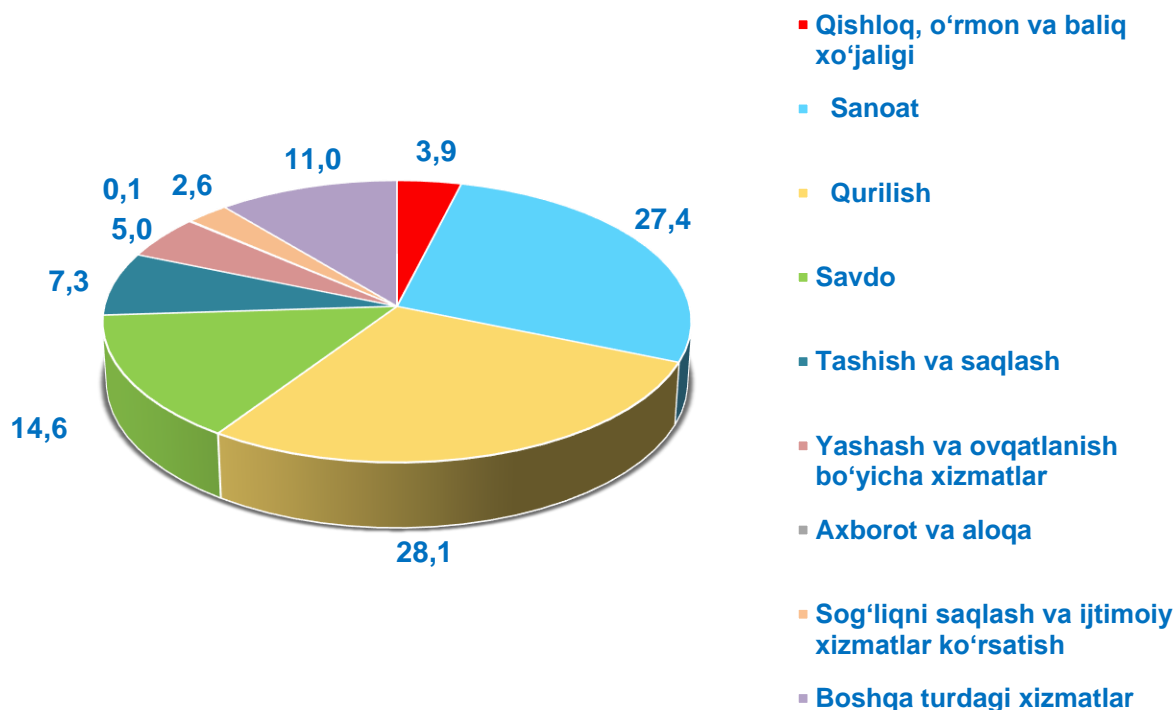

**Iqtisodiy faoliyat turlari bo'yicha mehnat daftarchalari mavjud bo'lgan jismoniy shaxslarga hisoblangan mehnatga haq to'lash tarzidagi daromadlar hajmi, mln. so'm**

	Mehnat daftarchalari mavjud bo'lgan jismoniy shaxslarga hisoblangan mehnatga haq to'lash tarzidagi daromadlar,		shundan: ayollar		farq (+;-)
	2018- y.	2019- y.	2018- y.	2019- y.	
<b>Jami</b>	<b>465207,8</b>	<b>723328,8</b>	<b>99364,1</b>	<b>154906,4</b>	<b>258121,1</b>
<b>Qishloq, o'rmon va baliq xo'jaligi</b>	17932,6	27969,5	2850,6	4102,9	10036,9
<b>Sanoat</b>	117488,4	197923,5	36675,3	61922,7	80435,1
<b>Qurilish</b>	128494,2	203590,3	9843,9	14461,6	75096,1
<b>Savdo</b>	63766,4	105389,5	15749,1	25199,6	41623,1
<b>Tashish va saqlash</b>	39022,4	52677,4	3273,2	4586,2	13655
<b>Yashash va ovqatlanish bo'yicha xizmatlar</b>	21318,3	36512,1	7792,1	13493,6	15193,8
<b>Axborot va aloqa</b>	1967,9	1110,1	572,9	113,6	-857,8
<b>Sog'liqni saqlash va ijtimoiy xizmatlar ko'rsatish</b>	11320,5	18447,1	6469,6	11053,1	7126,6
<b>Boshqa turdagi xizmatlar</b>	63897,1	79709,3	16137,4	19973,1	15812,2





## 2019- yilda iqtisodiy faoliyat turlari bo'yicha mehnat daftarchalari mavjud bo'lgan jismoniy shaxslarga hisoblangan mehnatga haq to'lash tarzidagi daromadlar hajmi, % da



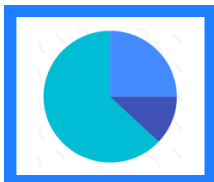
2019- yilda iqtisodiy faoliyat turlari bo'yicha mehnat daftarchalari mavjud bo'lgan jismoniy shaxslarga hisoblangan mehnatga haq to'lash tarzidagi daromadlar hajmining eng ko'pi **sanoatda** – 197923,5 mln. so'm, shuningdek:

**qurilishda** – 203590,3 mln. so'm;

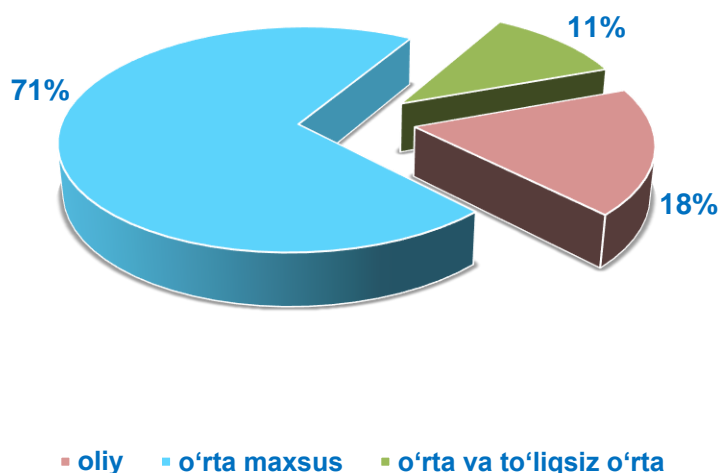
**savdoda** – 105389,5 mln. so'm;

**tashish va saqlashda** – 52677,4 mln. so'm;

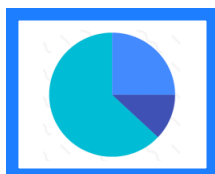
**yashash va ovqatlanish bo'yicha xizmatlarda** – 36512,1 mln. so'mni tashkil etdi.



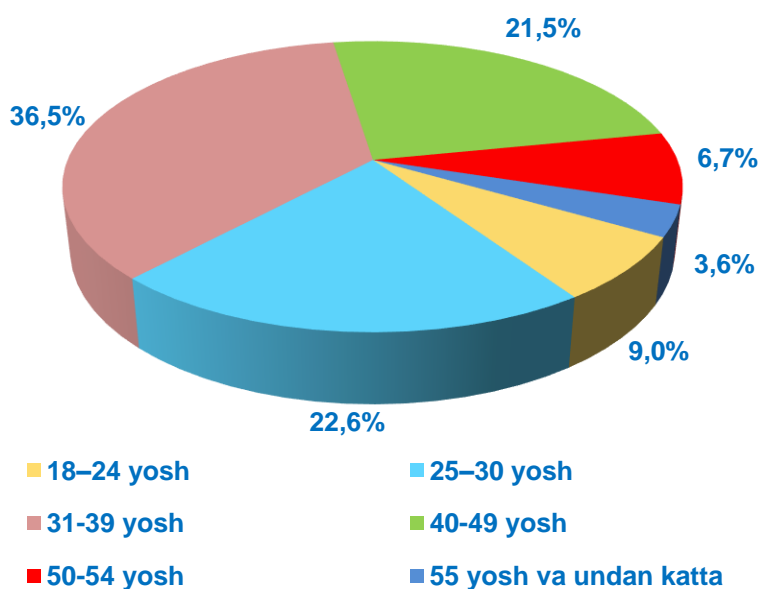
## 2019- yilda, yil oxiriga mehnat daftarchalari mavjud bo'lgan xodimlarning ma'lumoti boyicha taqsimlanishi, % da



**2019-** yilda, yil oxiriga kichik korxonada va mikrofirmalarda mehnat daftarchalari mavjud bo'lgan xodimlar soni **73,7** ming kishini tashkil etdi, shundan ma'lumoti bo'yicha: oliy – **13,4** ming kishi, o'rta maxsus – **52,1** ming kishi, o'rta va to'liqsiz o'rta – **8,2** ming kishini tashkil etdi.



## 2019- yilda, yil oxiriga mehnat daftarchalari mavjud bo'lgan xodimlarning yoshi boyicha taqsimlanishi, % da

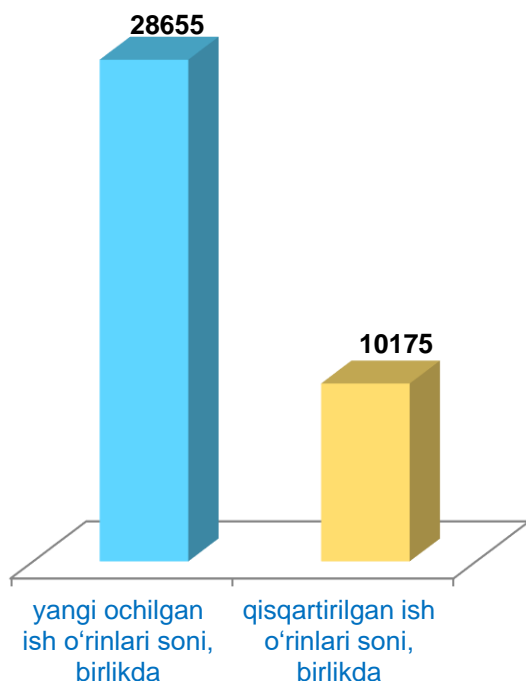


**2019-** yilda, yil oxiriga kichik korxonada va mikrofirmalarda mehnat daftarchalari mavjud bo'lgan **73,7** ming kishidan yoshi bo'yicha: 18-24 yosh – **5,4** ming kishi, 25-30 yosh – **15,8** ming kishi, 31-39 yosh – **26,3** ming kishi, 40-49 yosh – **17,7** ming kishi, 50-54 yosh – **5,9** ming kishi, 55 yosh va undan kattalar – **2,6** ming kishini tashkil etdi.

**2019-** yilda yil oxiriga mehnat daftarchalari mavjud bo'lgan xodimlarning yoshi bo'yicha ulushining eng ko'pini, 31-39 yosh (35,7 %), 40-49 yosh (24,4 %), 25-30 yosh (21,5 %), 50-54 yosh (8,0 %), 18-24 yosh (7,2 %), 55 yosh va undan kattalar (3,5 %) tashkil qildi.



## Hisobot yilida yangi ochilgan va qisqartirilgan ish o'rinlari soni

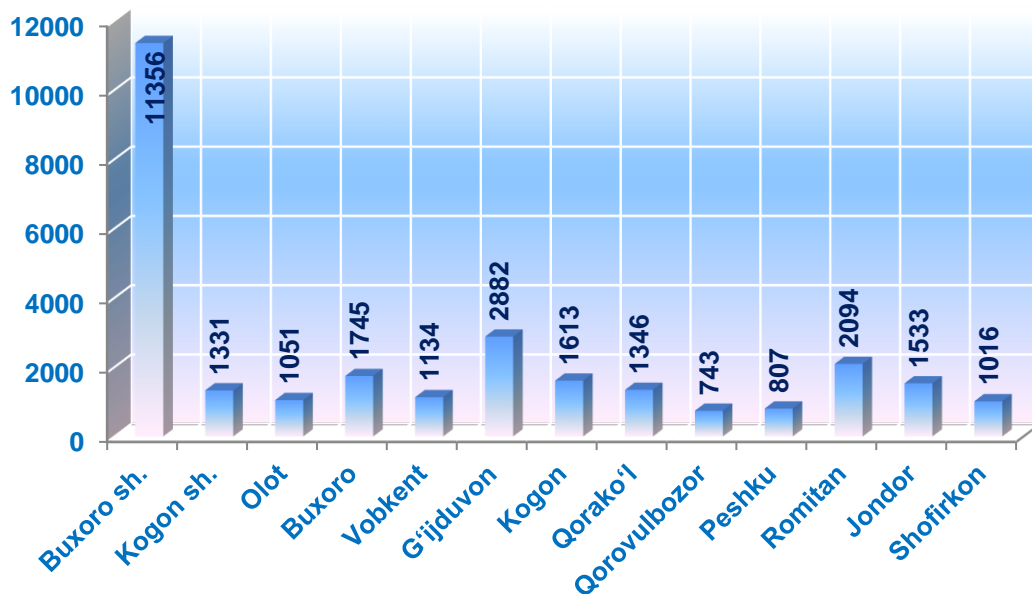


**2019-**yil hisobot yilida kichik korxonalar va mikrofirmalar tomonidan yangi ochilgan ish o'rinlari soni **28655** tani tashkil etdi.

Shu bilan birga hisobot yilida qisqartirilgan ish o'rinlari soni **10175** tani tashkil etdi.



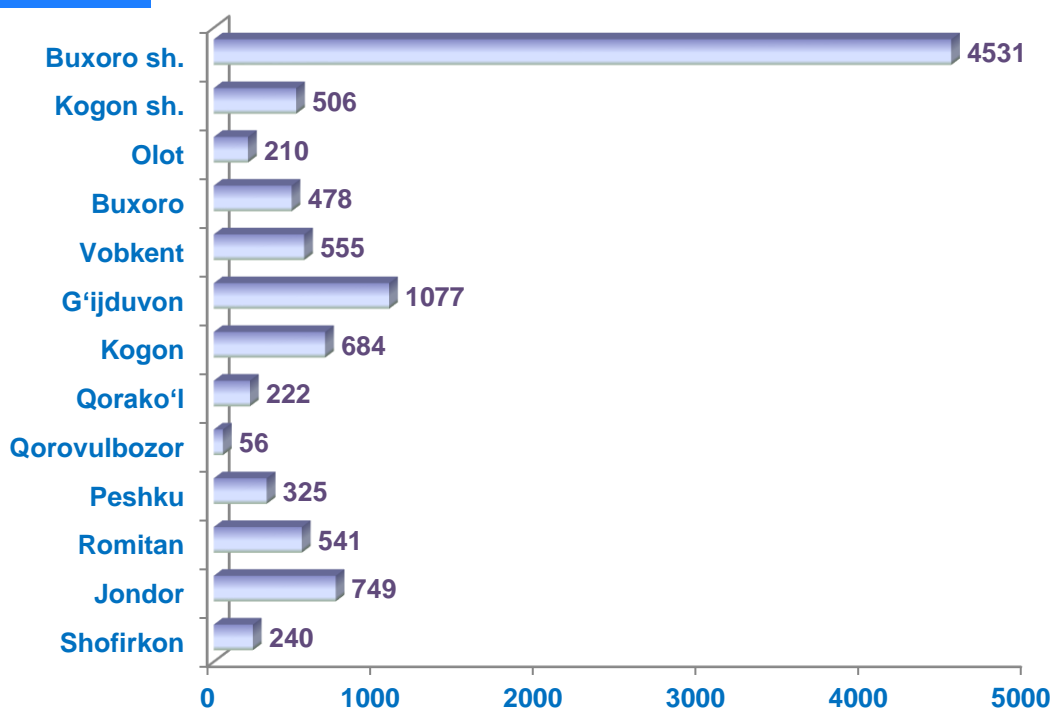
## Shahar va tumanlar bo'yicha hisobot yilida yangi ochilgan ish o'rinlari soni, birlikda



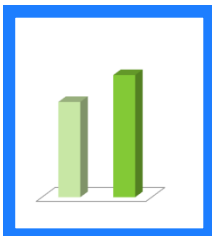
■ yangi ochilgan ish o'rinlari soni, birlikda



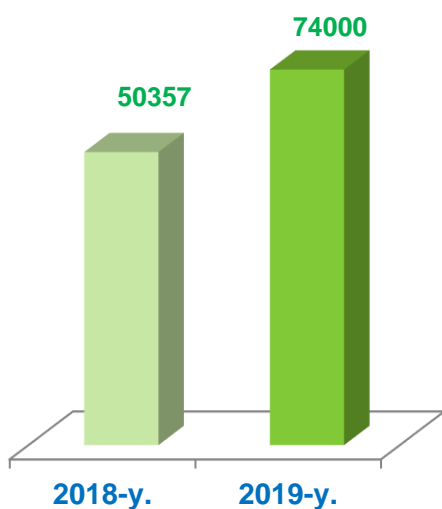
## Shahar va tumanlar bo'yicha hisobot yilida qisqartirilgan ish o'rinlari soni, birlikda



■ qisqartirilgan ish o'rinlari soni, birlikda

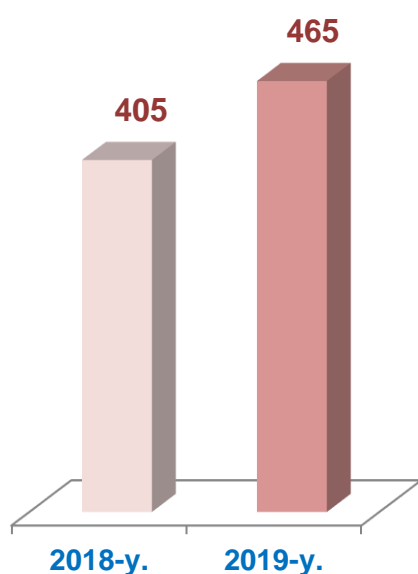


**Hisobot yilida mehnat daftarchalari mavjud bo'lgan xodimlar, tashqi o'rindoshlar va fuqarolik-huquqiy tusda tuzilgan shartnomalar asosida ishlayotgan xodimlarning yillik o'rtacha soni, ming kishi**



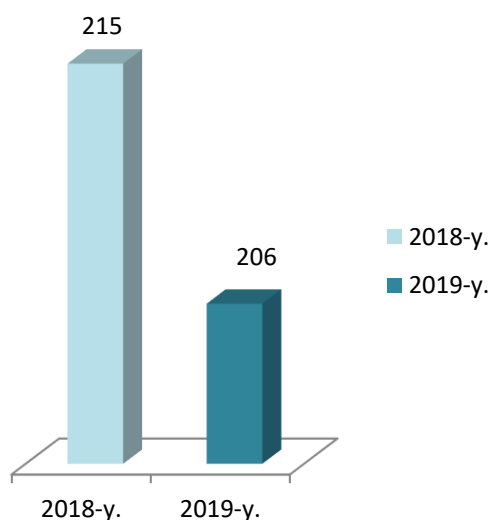
Mehnat daftarchalari mavjud bo'lgan xodimlarning yillik o'rtacha soni **74000** kishini tashkil etdi.

Ma'lumot uchun: 2018- yil, hisobot yilida mehnat daftarchalari mavjud bo'lgan xodimlarning yillik o'rtacha soni **50357** kishini tashkil etgan.



Tashqi o'rindoshlarni yillik o'rtacha soni **465** kishi;

Ma'lumot uchun: 2018- yil, hisobot yilida tashqi o'rindoshlarni yillik o'rtacha soni **405** kishini tashkil etgan.



Fuqarolik huquqiy tushida tuzilgan shartnomalar asosida ishlayotgan xodimlarning yillik o'rtacha soni **206** kishini tashkil etdi.

**Ma'lumot uchun:** 2018- yil, hisobot yilida fuqarolik huquqiy tushida tuzilgan shartnomalar asosida ishlayotgan xodimlarning yillik o'rtacha soni **215** kishini tashkil etgan.



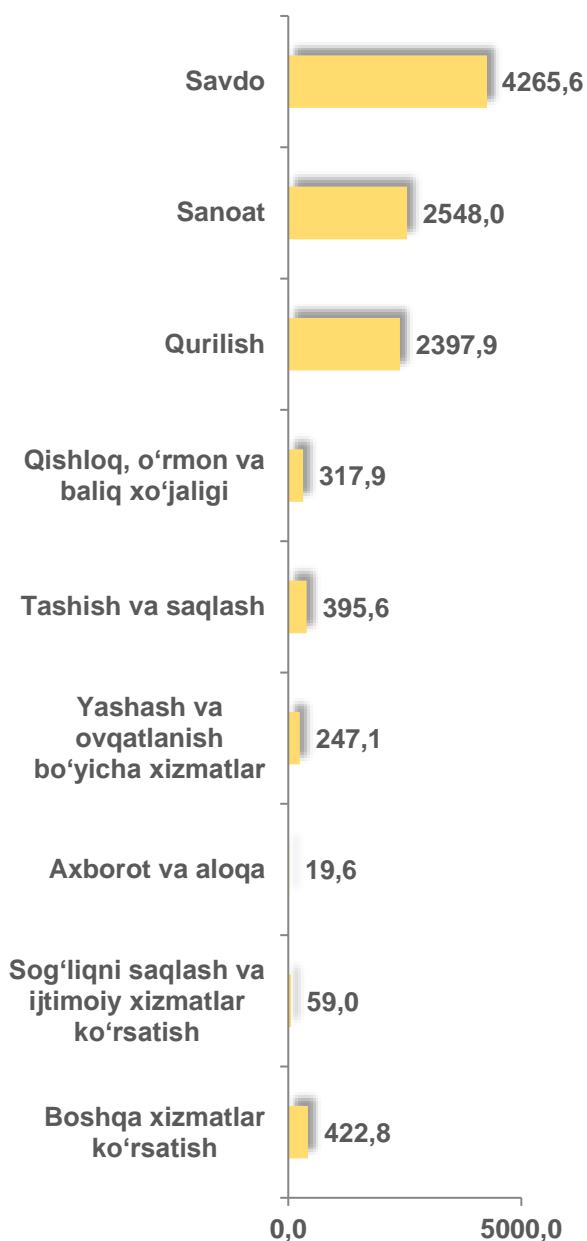
**Hisobot yilida mehnat daftarchalari mavjud bo'lgan xodimlar, tashqi o'rindoshlar va fuqarolik-huquqiy tushida tuzilgan shartnomalar asosida ishlayotgan xodimlarning yillik o'rtacha soni**

Ko'rsatkichlar soni	o'lchov birligi	2018- y.	2019- y.
Hisobot yilida yangi ochilgan ish o'rinlari soni	birlikda	16696	28655
Hisobot yilida qisqartirilgan ish o'rinlari soni	birlikda	7903	10175
Hisobot yilida mazkur korxonada mehnat daftarchalari mavjud bo'lgan xodimlarning yillik o'rtacha soni	kishi	56411	74000
Tashqi o'rindoshlarning yillik o'rtacha soni	kishi	405	465
Fuqarolik-huquqiy tushida tuzilgan shartnomalar asosida ishlayotgan xodimlarning yillik o'rtacha soni	kishi	215	206



**2019-** yilda kichik korxonalar va mikrofirmalar tomonidan mahsulot (tovarlar, ishlar va xizmatlar) sotishdan tushgan sof tushum **10677,1** mlrd. soʻmni tashkil etdi.

■ Sof tushum, mlrd. soʻm



Kichik korxonalar va mikrofirmalar tomonidan mahsulot (tovarlar, ishlar va xizmatlar) sotishdan tushgan sof tushum miqdori va ulushining iqtisodiy faoliyat turlari boʻyicha eng koʻpi savdo sohasida 4265,6 mlrd. soʻm (39,9%), sanoat tarmoqlarida 2548,0 mlrd. soʻm (23,9%), qurilishda 2397,9 mlrd. soʻm (22,5%), qishloq, oʻrmon va baliq xoʻjaligida 317,9 mlrd. soʻm (3,0%), tashish va saqlashda 395,6 mlrd. soʻm (3,7%), yashash va ovqatlanishda 247,1 mlrd. soʻm (2,3%), axborot va aloqada 19,6 mlrd. soʻm (0,2%), Sogʻliqni saqlash va ijtimoiy xizmatlar koʻrsatishda 1307,7 mlrd. soʻm (0,5%)ni tashkil etdi.



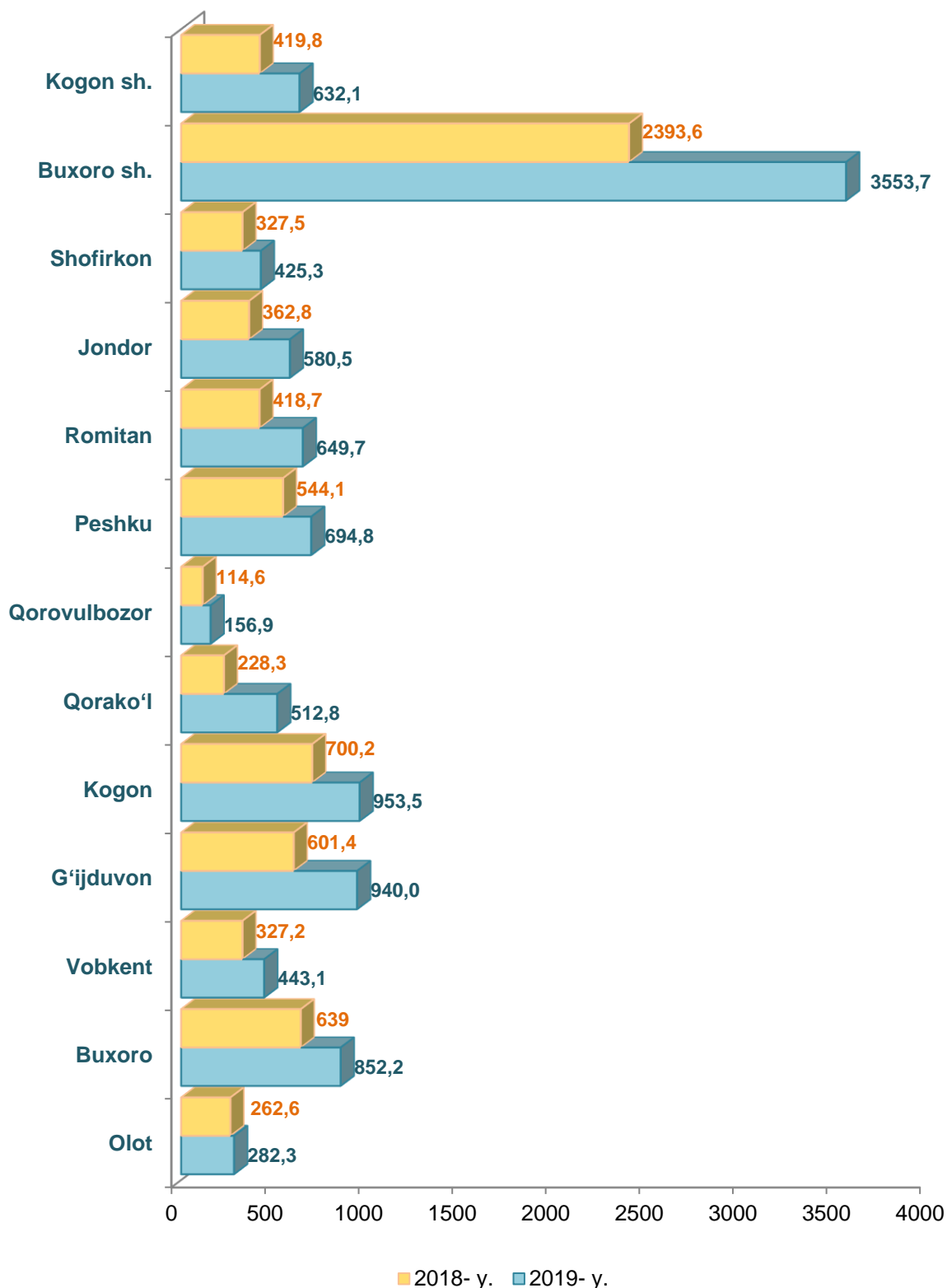
**Shahar va tumanlar bo'yicha kichik korxonalar va mikrofirmalar tomonidan mahsulot (tovarlar, ishlar va xizmatlar) sotishdan tushgan sof tushum, mlrd. so'm**

	Mahsulot (tovarlar, ishlar va xizmatlar) sotishdan tushgan sof tushum		farq (+;-)	sotilgan mahsulot (tovarlar, ishlar va xizmatlar) tannarxi	
	2018- y.	2019- y.		2018- y.	2019- y.
<b>Buxoro viloyati</b>	<b>7339,8</b>	<b>10677,1</b>	<b>3337,3</b>	<b>5614,7</b>	<b>8727,2</b>
<i>shaharlar:</i>					
Buxoro	2393,6	3553,7	1160,1	1757,1	2845,8
Kogon	419,8	632,1	212,3	320,1	510,3
<i>tumanlar:</i>					
Olot	262,6	282,3	19,7	209,7	242,4
Buxoro	639,0	852,2	213,2	503,6	718,1
Vobkent	327,2	443,1	115,9	240,1	370,8
G'ijduvon	601,4	940,0	338,6	482,1	778,0
Kogon	700,2	953,5	253,3	494,5	713,4
Qorako'l	228,3	512,8	284,5	186,0	440,5
Qorovulbozor	114,6	156,9	42,3	92,8	125,8
Peshku	544,1	694,8	150,7	438,8	578,3
Romitan	418,7	649,7	231,0	339,8	545,0
Jondor	362,8	580,5	217,7	284,8	502,0
Shofirkon	327,5	425,3	97,8	265,3	356,8





## Shahar va tumanlar bo'yicha kichik korxonalar va mikrofirmalar tomonidan mahsulot (tovarlar, ishlar va xizmatlar) sotishdan tushgan sof tushumi hajmi, mlrd. so'mda






## E'tibor bering:

**2019-** yilda kichik korxonalar va mikrofirmalarning moliyaviy natijasi ya'ni foyda solig'ini to'lagunga qadar foyda (zarar (-)) miqdori **693,2** mlrd. so'mni tashkil etdi.

Bu esa **2018-** yilning mos davriga nisbatan moliyaviy natijani **188,4** mlrd. so'mga kamayishiga olib keldi.

Shuningdek, **2019-** yilda kichik korxonalar va mikrofirmalarning sof foydasi (zarar (-)) miqdori **487,7** mlrd. so'mni tashkil etdi.

Bu esa **2018-** yilning mos davriga nisbatan sof foydani **93,2** mlrd. so'mga kamayishiga olib keldi.



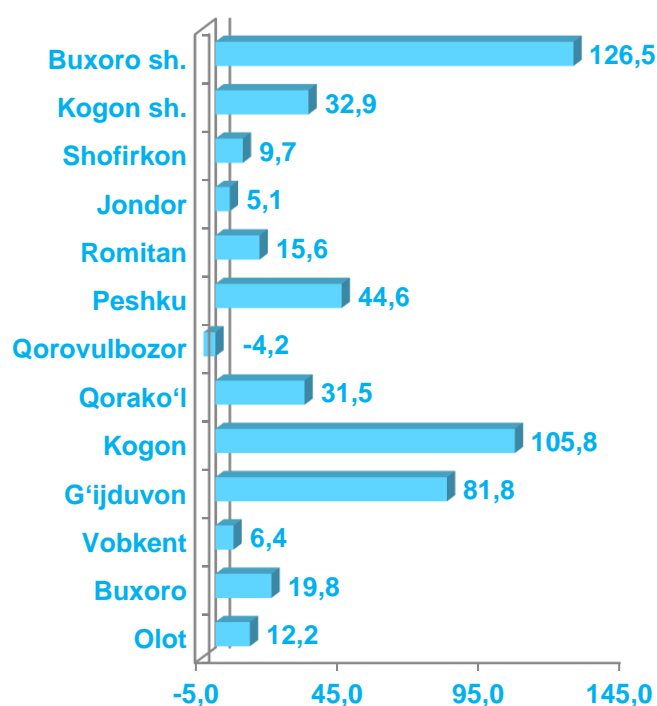
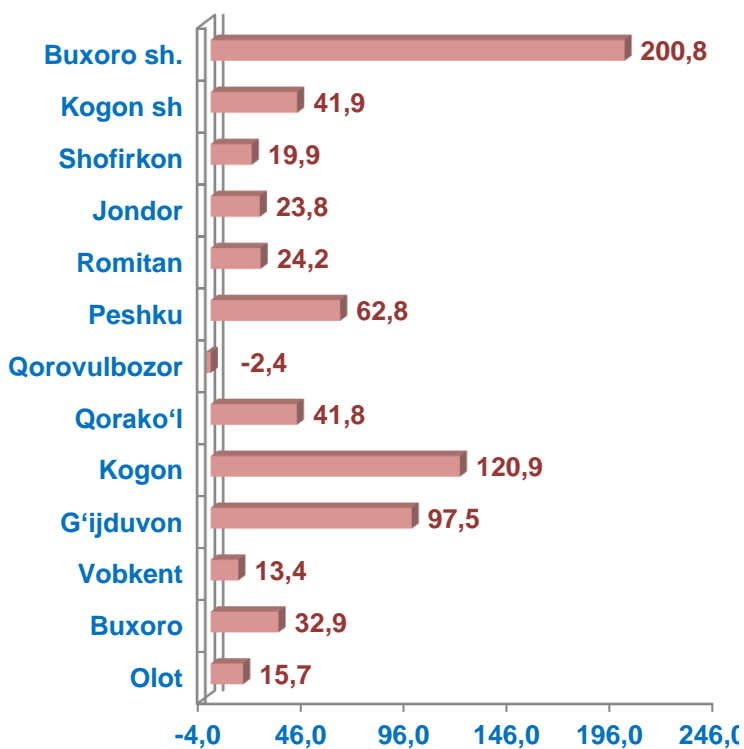
## Shahar va tumanlar bo'yicha kichik korxonalar va mikrofirmalarning foyda solig'ini to'lagunga qadar foyda (zarar (-))

	Foyda solig'ini to'lagunga qadar foyda (zarar (-))		farq (+;-)	sof foyda (zarar (-))		farq (+;-)
	2018- y.	2019- y.		2018- y.	2019- y.	
<b>Buxoro viloyati</b>	<b>881,6</b>	<b>693,2</b>	<b>-188,4</b>	<b>580,9</b>	<b>487,7</b>	<b>-93,2</b>
<i>shaharlar:</i>						
Buxoro	315,5	200,8	-114,7	208,9	126,5	-82,4
Kogon	55,6	41,9	-13,7	43,7	32,9	-10,8
<i>tumanlar:</i>						
Olot	27,3	15,7	-11,6	17,8	12,2	-5,6
Buxoro	62,3	32,9	-29,4	39,1	19,8	-19,3
Vobkent	41,0	13,4	-27,6	26,4	6,4	-20,0

	Foyda solig'ini to'lagunga qadar foyda (zarar (-))		farq (+;-)	sof foyda (zarar (-))		farq (+;-)
	2018- y.	2019- y.		2018- y.	2019- y.	
G'ijduvon	42,1	97,5	55,4	16,1	81,8	-65,7
Kogon	21,8	120,9	99,1	96,3	105,8	9,5
Qorako'l	21,3	41,8	20,5	12,2	31,5	19,3
Qorovulbozor	9,7	-2,4	-12,1	6,2	-4,2	-10,4
Peshku	71,5	62,8	-8,7	45,5	44,6	
Romitan	43,9	24,2	-19,7	30,1	15,6	
Jondor	42,0	23,8	-18,2	25,0	5,1	
Shofirkon	22,6	19,9	-2,7	13,6	9,7	



## Shahar va tumanlar bo'yicha kichik korxonalar va mikrofirmalarning foyda solig'ini to'lagunga qadar foyda (zarar (-))



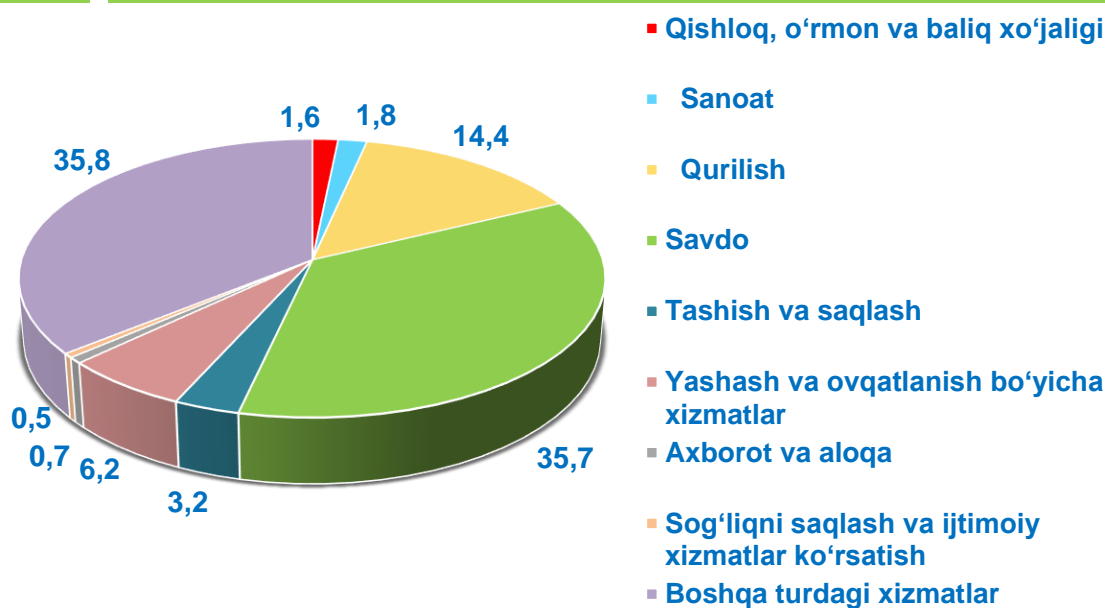
■ Sof foyda (zarar (-)) mlrd. so'm

■ Foyda solig'ini to'lagunga qadar foyda (zarar (-)) mlrd. so'm

	Foyda solig'ini to'lagunga qadar foyda (zarar (-))		farq (+;-)	sof foyda (zarar (-))		farq (+;-)
	2018- y.	2019- y.		2018- y.	2019- y.	
<b>Jami</b>	<b>881,6</b>	<b>693,2</b>	<b>-188,4</b>	<b>580,9</b>	<b>487,7</b>	<b>-93,2</b>
Qishloq, o'rmon va baliq xo'jaligi	10,1	10,9	0,8	4,9	5,8	
Sanoat	238,9	135,4	-103,5	173,6	96,4	
Qurilish	196,0	99,6	-96,4	141,7	62,0	
Savdo	165,5	247,8	82,3	63,3	169,6	
Tashish va saqlash	75,0	22,2	-52,8	55,1	10,5	
Yashash va ovqatlanish bo'yicha xizmatlar	31,0	43,3	12,3	14,6	31,4	
Axborot va aloqa	4,6	5,0	0,4	3,3	3,9	
Sog'liqni saqlash va ijtimoiy xizmatlar ko'rsatish	4,7	3,4	-1,3	3,9	2,0	
Boshqa turdagi xizmatlar	150,8	125,6	-25,2	120,5	106,1	



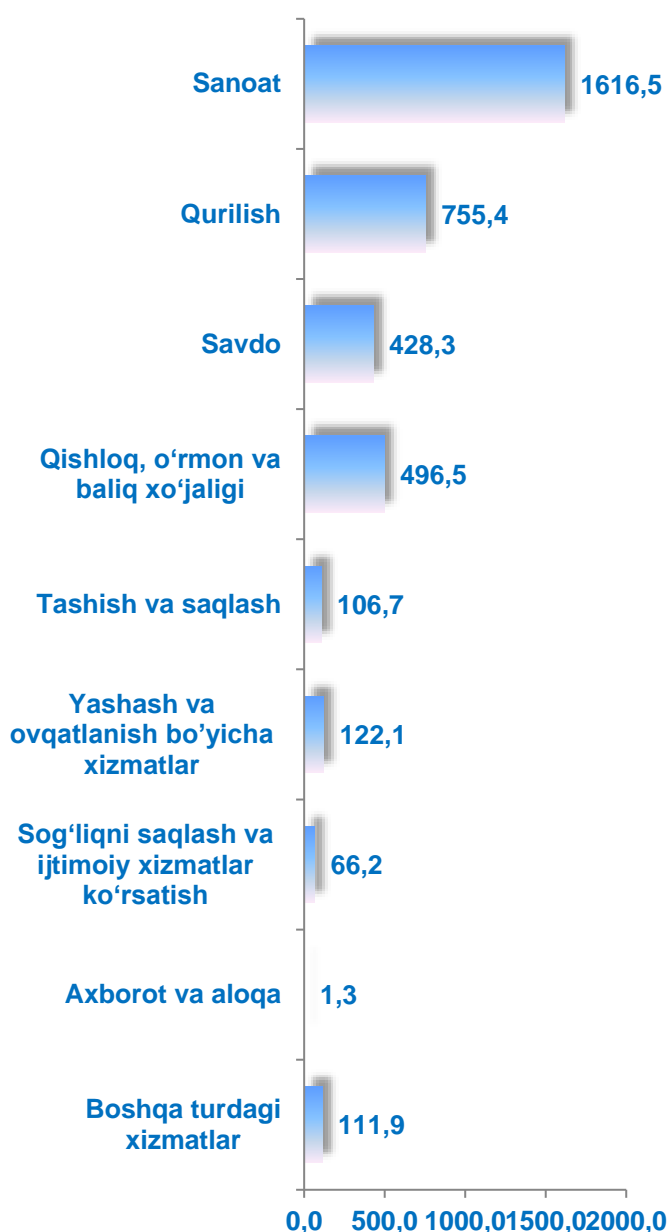
Iqtisodiy faoliyat turlari bo'yicha kichik korxonalar va mikrofirmalarning foyda solig'ini to'lagunga qadar foyda (zarar (-)) ulushi, % da





**2019-** yilda kichik korxonalar va mikrofirmalar tomonidan asosiy kapitalga kiritilgan investitsiyalar hajmi **3704,9** mlrd. soʻmni tashkil etdi.

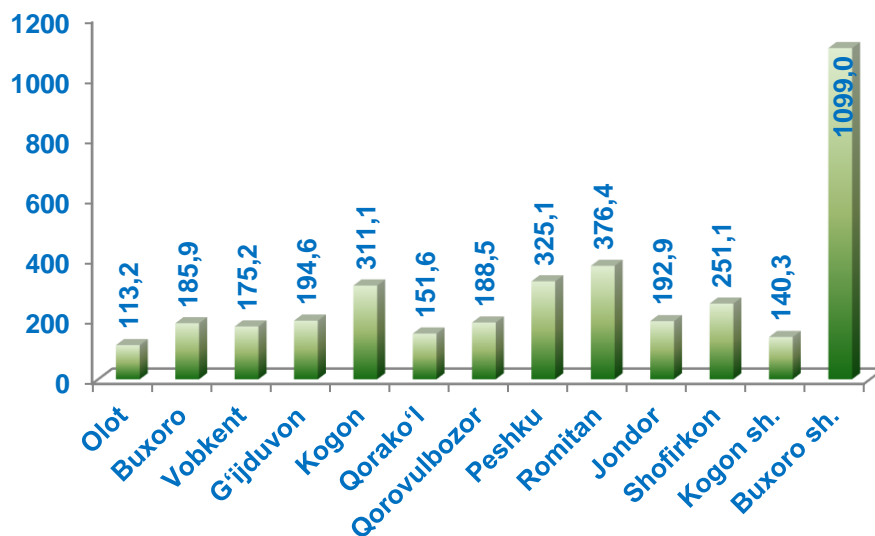
Bu esa **2018-** yilning mos davriga nisbatan investitsiyalarni **2369,8** mlrd. soʻmga oshishini taʼminladi.



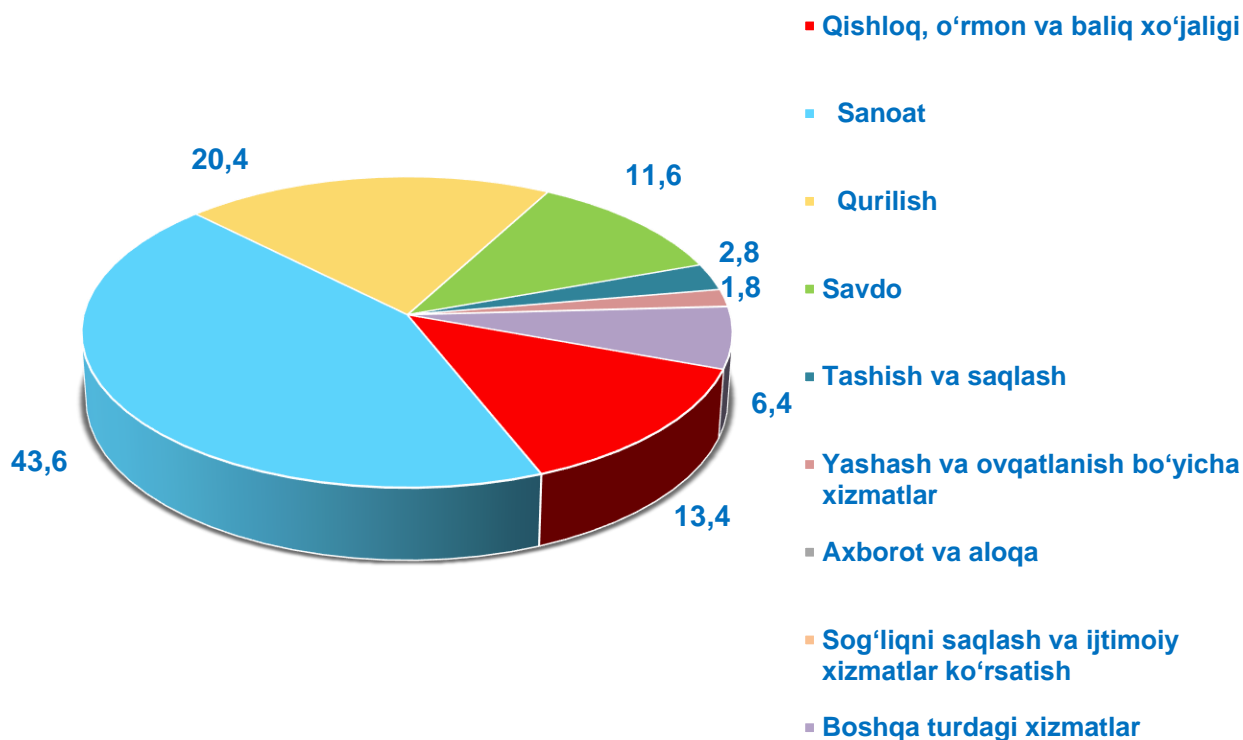
Iqtisodiy faoliyat turlari boʻyicha kichik korxonalar va mikrofirmalar tomonidan asosiy kapitalga kiritilgan investitsiyalar miqdori va ulushining eng koʻpi, sanoat tarmoqlarida 1616,5 mlrd. soʻm (43,6%), qurilishda 755,4 mlrd. soʻm (20,4%), savdo sohasida 428,3 mlrd. soʻm (11,6%), qishloq, oʻrmon va baliq xoʻjaligida 496,5 mlrd. soʻm (13,4%), tashish va saqlashda 106,7 mlrd. soʻm (2,8%), yashash va ovqatlanishda 122,1 mlrd. soʻm (3,3%), sogʻliqni saqlash va ijtimoiy xizmatlar koʻrsatishda 66,2 mlrd. soʻm (1,8%) ni tashkil etdi.



## Shahar va tumanlar bo'yicha kichik korxonalar va mikrofirmalarning asosiy kapitalga kiritilgan investitsiyalari hajmi



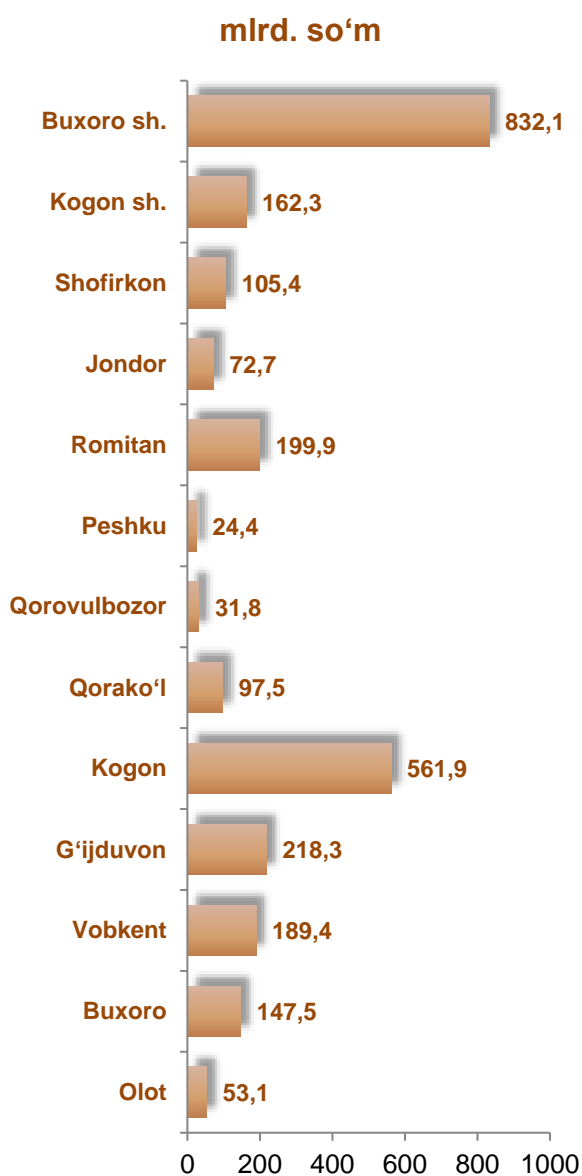
## Iqtisodiy faoliyat turlari bo'yicha kichik korxonalar va mikrofirmalarning asosiy kapitalga kiritilgan investitsiyalari hajmi. % da





**2019-** yilda kichik korxonalar va mikrofirmalar tomonidan ishlab chiqarilgan sanoat mahsuloti hajmi **2696,3** mlrd. soʻmni tashkil etdi.

Bu esa **2018-** yilning mos davriga nisbatan ishlab chiqarilgan sanoat mahsulotini **919,6** mlrd. soʻmga oshganini koʻrsatdi.



Shahar va tumanlar boʻyicha kichik korxonalar va mikrofirmalar tomonidan ishlab chiqarilgan sanoat mahsuloti hajmi eng koʻp, Buxoro shahrida 832,1 mlrd. soʻm, Kogon 561,9 mlrd. soʻm, Gʻijduvon 218,3 mlrd. soʻm, Romitan 199,9 mlrd. soʻm, Vobkent 189,4 mlrd. soʻm, Kogon shahri 162,3 mlrd. soʻm, Buxoro 147,5 mlrd. soʻm, Shofikon 105,4 mlrd. soʻm, Qorakoʻl 97,5 mlrd. soʻm va Olot tumanlarida 53,1 mlrd. soʻm ni tashkil etdi.



**Shahar va tumanlar bo'yicha kichik korxonalar va mikrofirmalar tomonidan ishlab chiqarilgan sanoat mahsuloti hajmi, mlrd. so'mda**

	Amaldagi narxlarda ishlab chiqarilgan sanoat mahsuloti (ishlar, xizmatlar) hajmi (QQS va aksizsiz)		farq (+;-)
	2018- y.	2019- y.	
<b>Buxoro viloyati</b>	<b>1776,7</b>	<b>2696,3</b>	<b>919,6</b>
<i>shaharlar:</i>			
Buxoro	616,5	832,1	215,6
Kogon	107,6	162,3	54,7
<i>tumanlar:</i>			
Olot	65,0	53,1	-1,9
Buxoro	141,9	147,5	5,6
Vobkent	127,5	189,4	61,9
G'ijduvon	72,7	218,3	145,6
Kogon	413,8	561,9	148,1
Qorako'l	26,0	97,5	71,5
Qorovulbozor	31,6	31,8	0,2
Peshku	15,0	24,4	9,4
Romitan	63,0	199,9	136,9
Jondor	48,9	72,7	23,8
Shofirkon	47,2	105,4	58,2





**2019-** yilda kichik korxonalar va mikrofirmalar tomonidan bajarilgan qurilish ishlari hajmi **2427,7** mlrd. soʻmni tashkil etdi.

Bu esa **2018-** yilning mos davriga nisbatan qurilish ishlarini **460,2** mlrd. soʻmga oshishini taʼminladi.



## Hududlar boʻyicha kichik korxonalar va mikrofirmalar tomonidan bajarilgan qurilish ishlarining hajmi, mlrd. soʻmda

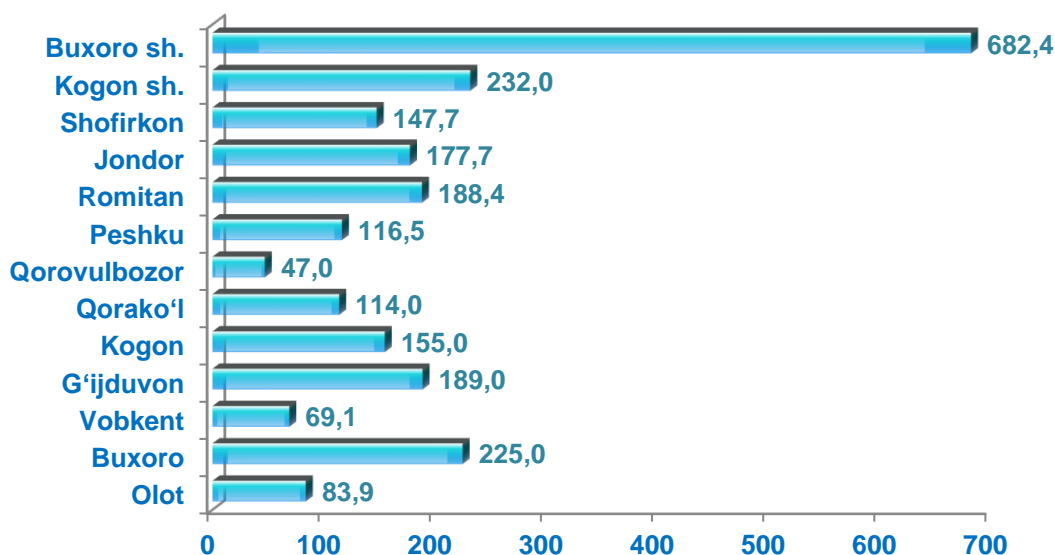
isrining h	Amaldagi narxlarda oʻz kuchi bilan bajarilgan qurilish ishlari hajmi (QQSsiz)		farq (+;-)
	2018- y.	2019- y.	
<b>Buxoro viloyati</b>	<b>1967,5</b>	<b>2427,7</b>	<b>460,2</b>
<i>shaharlar:</i>			
Buxoro	556,6	682,4	125,8
Kogon	162,2	232,0	69,8
<i>tumanlar:</i>			
Olot	80,4	83,9	3,5
Buxoro	187,9	225,0	37,1
Vobkent	63,0	69,1	6,1
Gʻijduvon	149,2	189,0	39,8
Kogon	108,7	155,0	46,3
Qorakoʻl	74,7	114,0	39,3
Qorovulbozor	52,6	47,0	-5,6
Peshku	108,2	116,5	8,3
Romitan	133,4	188,4	55,0
Jondor	112,7	177,7	65,0

Hudud nomi	Amaldagi narxlarda o'z kuchi bilan bajarilgan qurilish ishlari hajmi (QQSsiz)		farq (+;-)
	2018- y.	2019- y.	
Shofirkon	170,9	147,7	

Shahar va tumanlar bo'yicha eng ko'p bajarilgan qurilish ishlari hajmi Buxoro shahri (682,4 mlrd. so'm), Kogon shahri (232,0 mlrd. so'm), Buxoro (225,0 mlrd. so'm), G'ijduvon (189,0 mlrd. so'm), Romitan (188,4 mlrd. so'm), Jondor (177,7 mlrd. so'm), Kogon (155,0 mlrd. so'm) hamda Shofirkon (147,7 mlrd. so'm) tumanlarida qayd etildi.



## Hududlar bo'yicha kichik korxonalar va mikrofirmalar tomonidan bajarilgan qurilish ishlari hajmi, mlrd. so'm





**2019-** yilda kichik korxonalar va mikrofirmalar tomonidan ishlab chiqarilgan (ko'rsatilgan) xizmatlar hajmi **1750,4** mlrd. so'mni tashkil etdi.

Bu esa **2018-** yilning mos davriga nisbatan ishlab chiqarilgan (ko'rsatilgan) xizmatlarni **508,2** mlrd. so'mga oshganini ko'rsatdi.



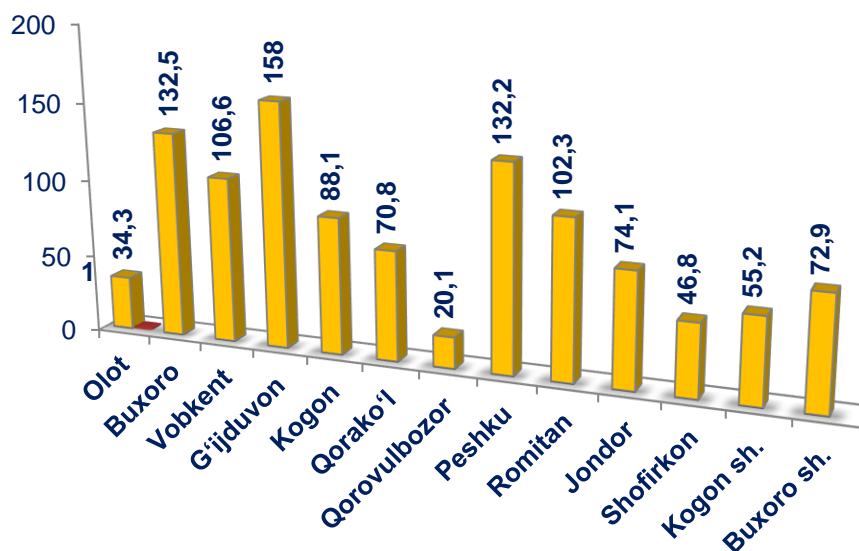
## Shahar va tumanlar bo'yicha kichik korxonalar va mikrofirmalar tomonidan ishlab chiqarilgan (ko'rsatilgan) xizmatlar hajmi, mlrd. so'mda

	Jami xizmatlar		farq (+;-)
	2018- y.	2019- y.	
<b>Buxoro viloyati</b>	<b>1242,2</b>	<b>1750,4</b>	<b>508,2</b>
<i>shaharlar:</i>			
Buxoro	511,5	729,5	218,0
Kogon	34,5	55,2	20,7
<i>tumanlar:</i>			
Olot	30,7	34,3	3,6


	Jami xizmatlar		farq (+;-)
	2018- y.	2019- y.	
Buxoro	95,0	132,5	37,5
Vobkent	81,6	106,6	25,0
G'ijduvon	123,2	158,0	34,8
Kogon	65,8	88,1	22,3
Qorako'l	52,8	70,8	18,0
Qorovulbozor	6,3	20,1	13,8
Peshku	77,6	132,2	54,6
Romitan	73,9	102,3	28,4
Jondor	58,2	74,1	15,9
Shofirkon	31,1	46,8	15,7



**Hududlar bo'yicha kichik korxonalar va mikrofirmalar tomonidan ishlab chiqarilgan (ko'rsatilgan) xizmatlar hajmi, mlrd. so'mda**

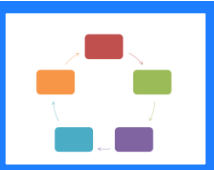
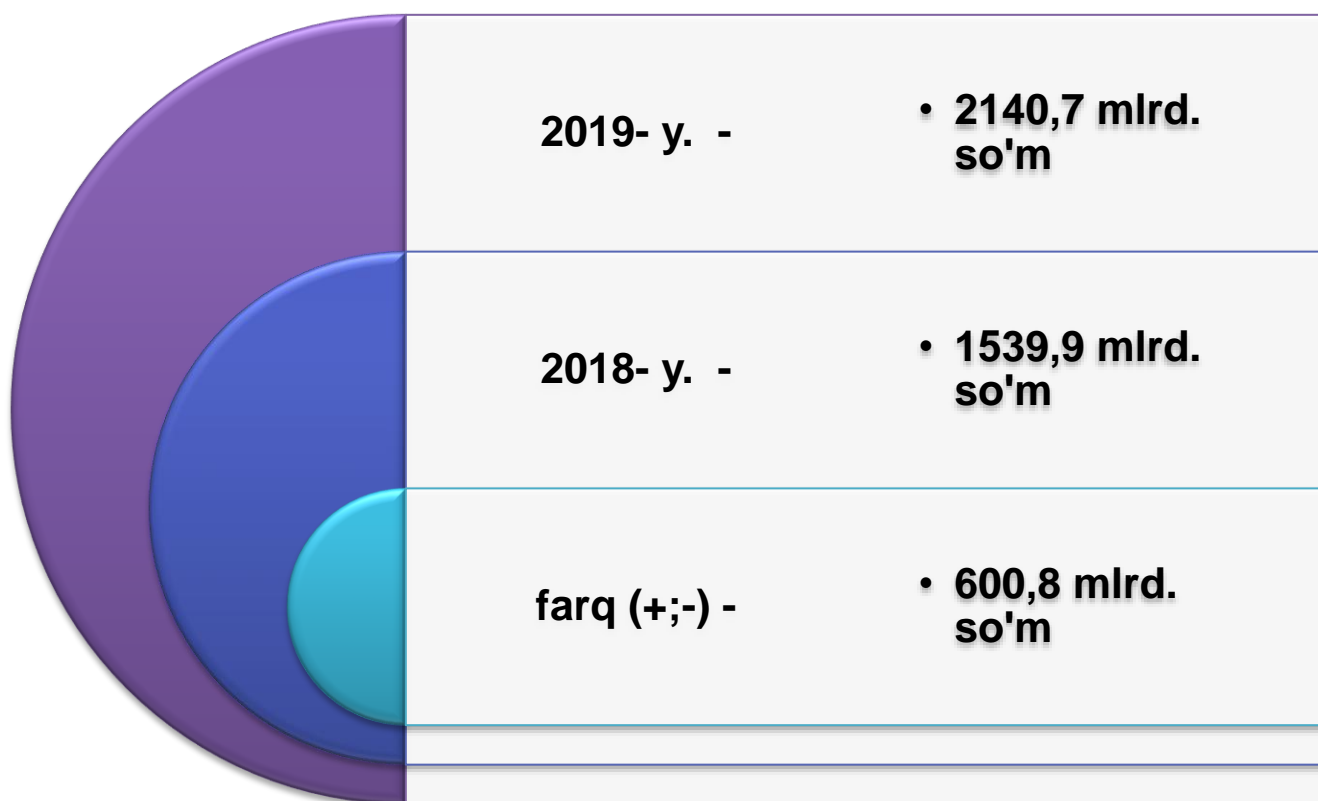


Tuman va shaharlar bo'yicha ishlab chiqarilgan (ko'rsatilgan) xizmatlarning eng ko'pi Buxoro shahri (729,5 mlrd. so'm), G'ijduvon (158,0 mlrd. so'm), Buxoro (132,5 mlrd. so'm), Peshku (132,2 mlrd. so'm), Vobkent (106,6 mlrd. so'm), Romitan (102,3 mlrd. so'm) hamda Jondor (74,1 mlrd. so'm) tumanlarida qayd etildi.



**2019-** yilda kichik korxonalar va mikrofirmalarning chakana savdo tovar aylanmasi hajmi **2140,7** mlrd. so'mni tashkil etdi.

Bu esa **2018-** yilning mos davriga nisbatan chakana savdo tovar aylanmasini **600,8** mlrd. so'mga oshganini ko'rsatdi.

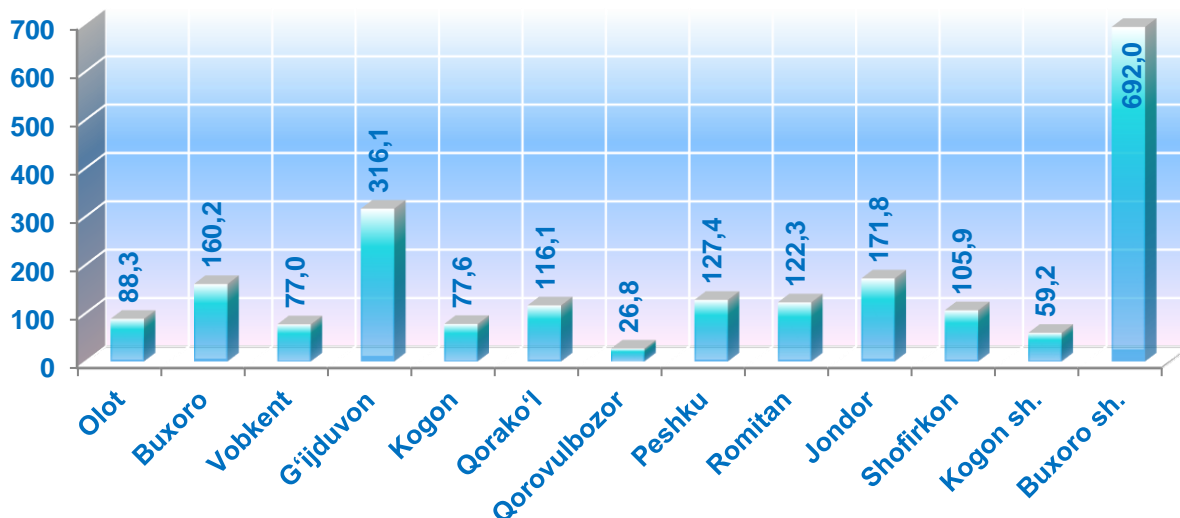
**Kichik korxonalar va mikrofirmalarning chakana savdo tovar aylanmasi hajmi**


**Shahar va tumanlar bo'yicha kichik korxonalar va mikrofirmalarning chakana savdo tovar aylanmasi hajmi, mlrd. so'mda**

	Chakana savdo tovar aylanmasi		farq (+;-)
	2018- y.	2019- y.	
<b>Buxoro viloyati</b>	<b>1539,9</b>	<b>2140,7</b>	<b>600,8</b>
<i>shaharlar:</i>			
Buxoro	558,9	692,0	133,1
Kogon	26,7	59,2	32,5
<i>tumanlar:</i>			
Olot	74,0	88,3	14,3
Buxoro	135,8	160,2	24,4
Vobkent	42,8	77,0	34,2
G'ijduvon	172,3	316,1	143,8
Kogon	49,3	77,6	28,3
Qorako'l	64,5	116,1	51,6
Qorovulbozor	17,7	26,8	9,1
Peshku	157,0	127,4	-29,6
Romitan	83,5	122,3	38,8
Jondor	115,4	171,8	56,4
Shofirkon	46,0	105,9	59,9



## Shahar va tumanlar bo'yicha kichik korxonalar va mikrofirmalarning chakana savdo tovar aylanmasi hajmi, mlrd. so'mda



Shahar va tumanlar bo'yicha chakana savdo tovar aylanmasining hajmi eng ko'p Buxoro shahri (692,0 mlrd. so'm), G'ijduvon (316,1 mlrd. so'm), Jondor (171,8 mlrd. so'm), Buxoro (160,2 mlrd. so'm), Peshku (127,4 mlrd. so'm), Romitan (122,3 mlrd. so'm), Qorako'l (116,1 mlrd. so'm) tumanlarida qayd etildi.



Ishbilarmonlik muhiti  
kuzatuvlari va tadbirkorlikni  
rivojlantirish statistikasi bo'limi

Tel.: (65) 223-81-96