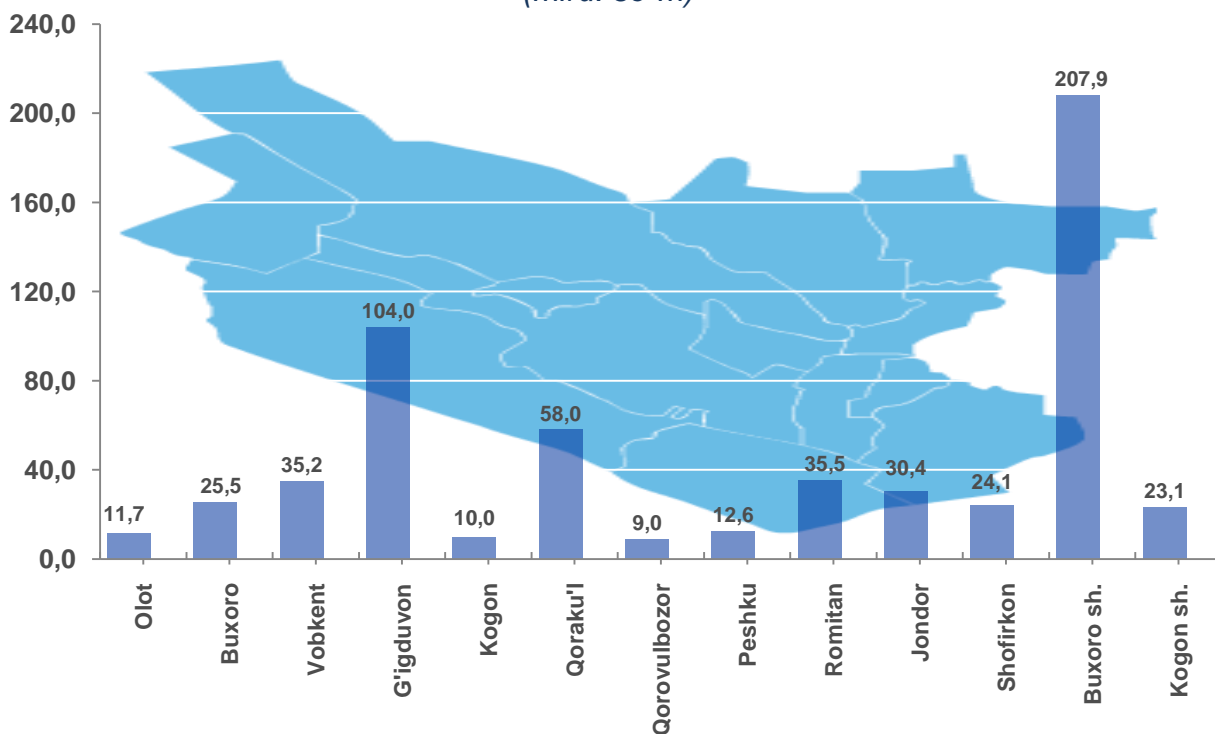


## BUXORO VILOYATINING CHAKANA SAVDO TOVAR AYLANMASI

(2019 yil yanvar)

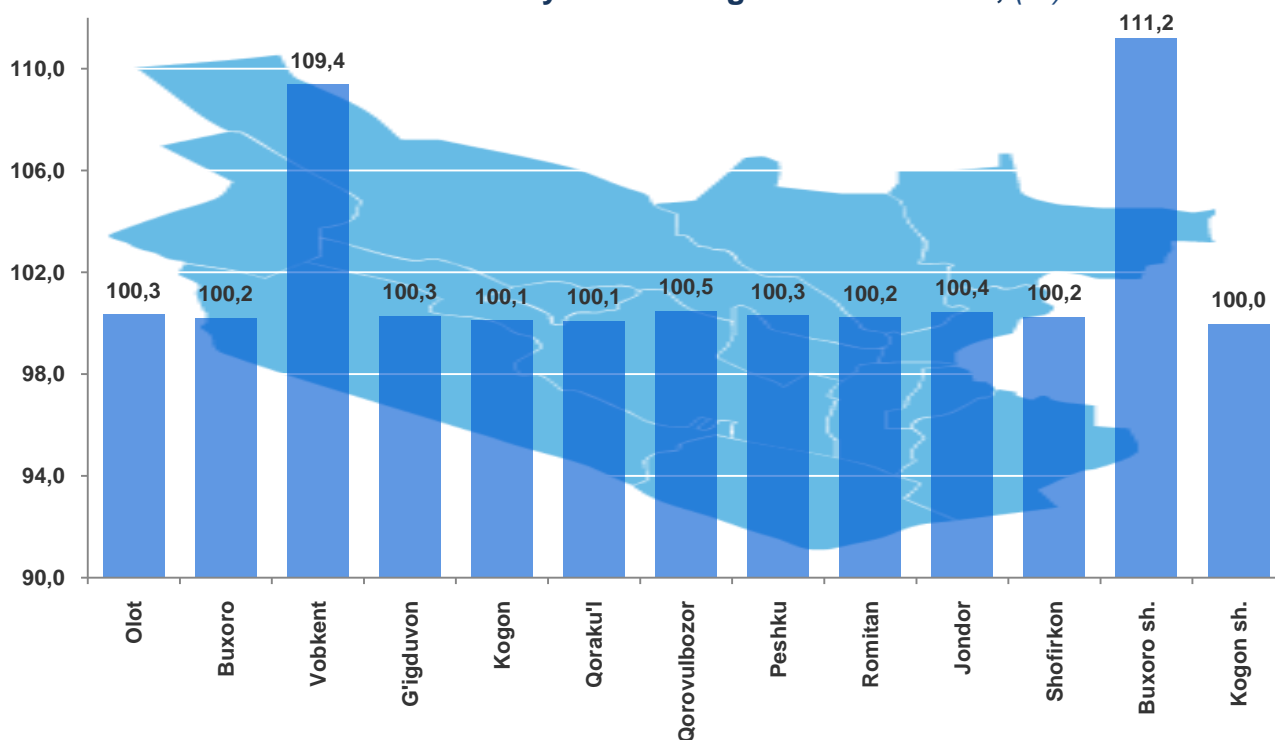
Viloyat bo'yicha joriy yilning yanvar oyida chakana savdo tovar aylanmasi 587,1 mlrd. so'mni tashkil etib, o'tgan yilning shu davriga nisbatan 4,4 %ga o'sdi. Shu jumladan, yirik korxonalarining tovar aylanmasi 115,4 mlrd. so'mni (o'sish sur'ati 74,4 %), kichik tadbirkorlik sub'ektlarining tovar aylanmasi 471,7 mlrd. so'mni (o'sish sur'ati 4,9 %), shundan uyushmagan savdo tovar aylanmasi 54,4 mlrd. so'mni (o'tgan yilning shu davriga nisbatan 9,9 % ga kamaygan) tashkil etdi.

**Hududlar kesimida chakana savdo tovar aylanmasi hajmi**  
(mlrd. so'm)



2019 yilning shu davriga nisbatan viloyatning barcha hududlarida chakana savdo tovar aylanmasining o'sish sur'atlari kuzatilib, nisbatan yuqori o'sish sur'atlari Buxoro shahri, Vobkent, G'igduvon, va Kogon tumanlarida qayd etildi.

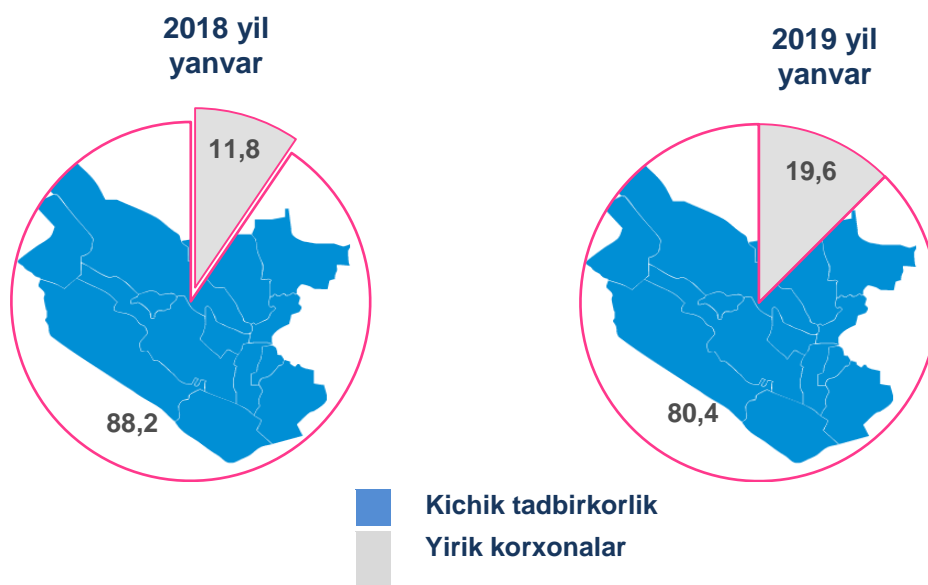
### Chakana savdo tovar aylanmasining o`rish sur`atlari, (%)



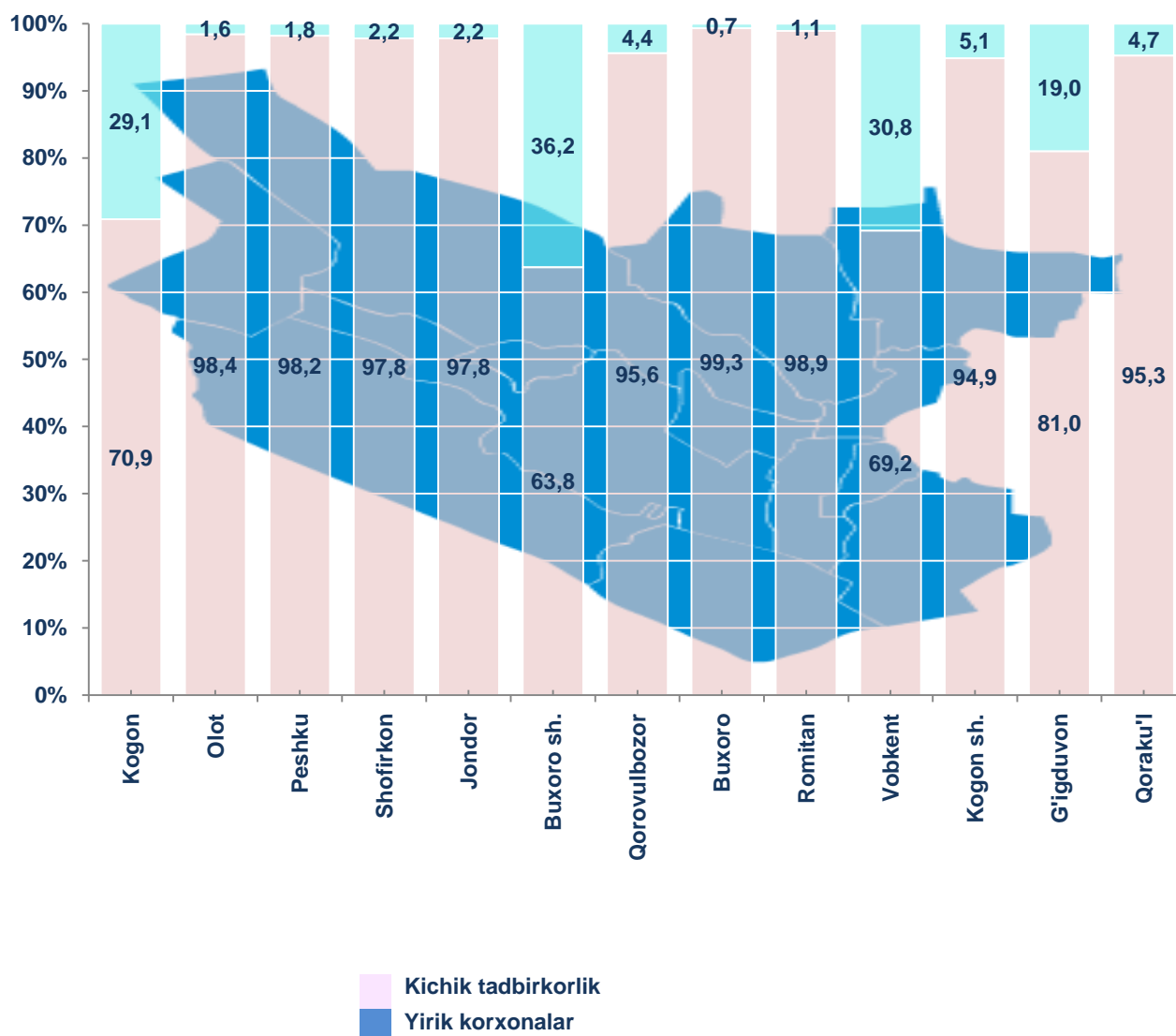
Chakana savdo tovar aylanmasi tarkibida yirik korxonalarining tovar aylanmasi hajmi o`rgan yilning mos davriga nisbatan 74,4 %ga o`tdi va 115,4 mlrd. so`mni tashkil qildi. Bu esa umumiy savdo hajmining 19,6 % ulushiga to`g`ri keladi.

Kichik tadbirkorlik sub`ektlarining chakana savdo tovar aylanmasi hajmi statistik hisob-kitoblarga ko`ra, 471,7 mlrd. so`mni tashkil etib, 2018 yilning yanvar oyiga nisbatan 4,9 % ga kamaygan viloyat miqosida ushbu sektorning jami chakana savdo tovar aylanmasidagi ulushi 80,4%ga teng kelmoqda.

### Chakana savdo tovar aylanmasi tarkibi, (%)



### Chakana savdo aylanmasida yirik korxonalar va kichik tadbirkorlikning ulushi, (%)

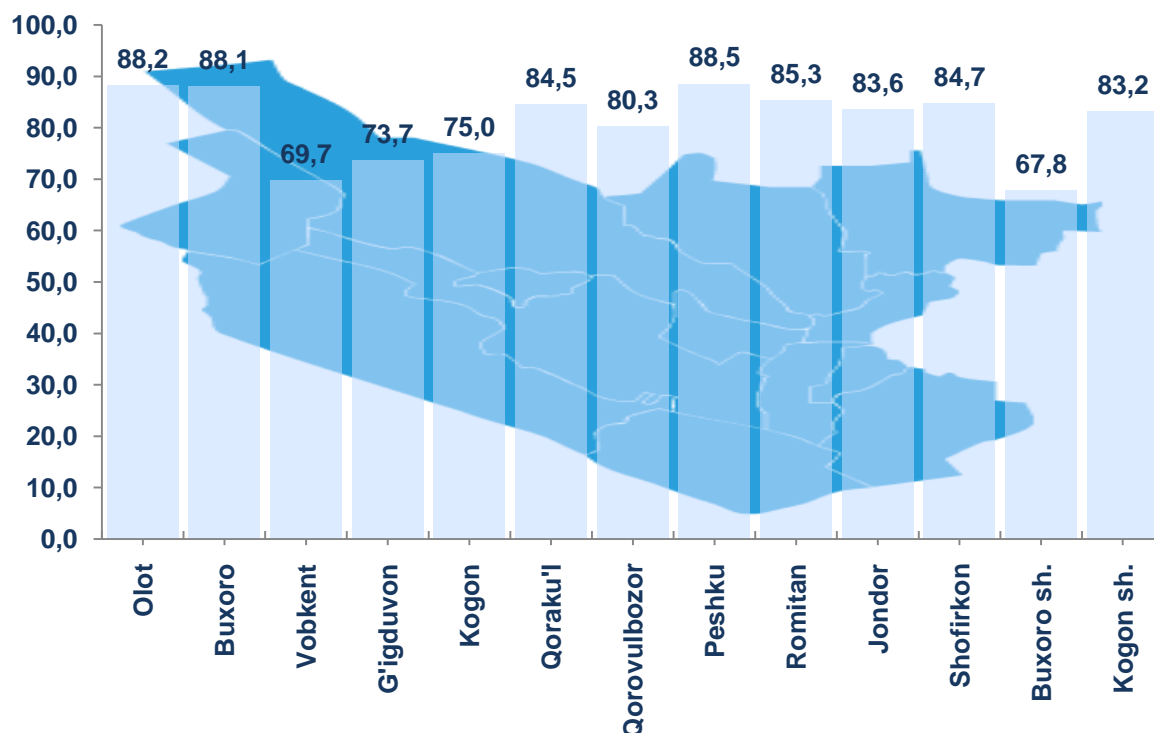


Tahliliy natijalarga ko'ra, chakana savdo tovar aylanmasida kichik tadbirkorlik sub`ektlarining ulushi bo`yicha Peshku (88,5%), Olot (98,2%) Buxoro (99,3%), Romitan (98,9%), Shofirkon (97,8%) va Qoraku'l (95,3%) viloyatlari yetakchilik qilmoqda. Chakana tovar aylanmasi tarkibida yirik korxonalarining ulushi 19,6 % ni tashkil etib, eng katta ulush Buxoro shahrida (36,2%), Vobkent (30,8%) Kogon tumanlarida(29,1%) va G'igduvon (19,0%) kuzatilgan.

**Kichik tadbirkorlik va yirik korxonalarning  
chakana savdo tovar aylanmasidagi hajmi**

|                        | Yirik korxonalar<br>(mlrd.so`m) | O`tgan yilning shu davriga nisbatan,<br>%da | Kichik tadbirkorlik<br>(mlrd.so`m) | O`tgan yilning shu davriga nisbatan,<br>%da |
|------------------------|---------------------------------|---|------------------------------------|---|
| <b>Buxoro viloyati</b> | 115,4                           | 104,4                                       | 471,7                              | 95,1  |
| Buxoro sh.             | 75,4                            | 111,2                                       | 132,5                              | 89,9  |
| Kogon sh.              | 1,2                             | 100,0                                       | 22,0                               | 97,9  |
| <i>tumanlar:</i>       |                                 |   |                                    |   |
| Olot                   | 0,2                             | 100,3                                       | 11,6                               | 100,6                                       |
| Buxoro                 | 0,2                             | 100,2                                       | 25,3                               | 100,3                                       |
| Vobkent                | 10,8                            | 109,4                                       | 24,3                               | 88,0  |
| G'igduvon              | 19,8                            | 100,3                                       | 84,3                               | 93,0  |
| Kogon                  | 2,9                             | 100,1                                       | 7,1                                | 108,4                                       |
| Qoraku'l               | 2,7                             | 100,1                                       | 55,3                               | 95,9  |
| Qorovulbozor           | 0,4                             | 100,5                                       | 8,6                                | 101,6                                       |
| Peshku                 | 0,2                             | 100,3                                       | 12,4                               | 100,6                                       |
| Romitan                | 0,4                             | 100,2                                       | 35,1                               | 101,6                                       |
| Jondor                 | 0,7                             | 100,4                                       | 29,8                               | 105,2                                       |
| Shofirkon              | 0,5                             | 100,2                                       | 23,5                               | 100,2                                       |

### Hududlarda kichik tadbirkorlik sub`ektlarining viloyat chakana savdo tovar aylanmasidagi ulushi, (%)



2019 yil yanvar oyida chakana savdo tovar aylanmasi viloyat bo`yicha aholi jon boshiga 311,5 ming so`mni tashkil qilib, o`tgan yilning shu davriga nisbatan 2,9 % ga ko`paygan. Aholi jon boshiga chakana savdo tovar aylanmasi 2019 yilning yanvar oyida o`tgan yilga nisbatan viloyatimizning barcha hududlarida o`sish ko`rsatkichlarini tashkil etib, eng yuqori ko`rsatkilar Buxoro shahri 750,0 ming.so`m), Qorovulbozor (503,7 ming.so`m), va Kogon tumanida (133,0 ming so`m) hissasiga to`g`ri keladi.

Shuningdek, aholi jon boshiga chakana savdo tovar aylanmasi bo`yicha eng kam ko`rsatkichlar Peshku tumanida (105,6 ming.so`m), Olot (121,6 ming.so`m) va Shofirkon tumanida (139,2 ming so`m) qayd etilgan. Ushbu ko`rsatkich viloyat hududlari kesimida quyidagicha ko`rinish olgan:

**Aholi jon boshiga chakana savdo tovar aylanmasi**

|                        | Ming so`m    | O`tgan yilning shu davriga nisbatan, %da |
|------------------------|--------------|--|
| <b>Buxoro viloyati</b> | <b>311,5</b> | <b>102,9</b>                             |
| Buxoro sh.             | 750,0        | 110,8                                    |
| Kogon sh.              | 383,3        | 99,3                                     |
| tumanlar:              |              |  |
| Olot                   | 121,6        | 98,8                                     |
| Buxoro                 | 157,7        | 98,2                                     |
| Vobkent                | 258,9        | 107,6                                    |
| G'igduvon              | 345,0        | 98,8                                     |
| Kogon                  | 133,0        | 97,7                                     |
| Qoraku'l               | 363,0        | 98,3                                     |
| Qorovulbozor           | 503,7        | 98,8                                     |
| Peshku                 | 105,6        | 98,5                                     |
| Romitan                | 258,4        | 98,5                                     |
| Jondor                 | 179,6        | 98,5                                     |
| Shofirkon              | 139,2        | 98,8                                     |

Jumladan, 2019 yilning yanvar oyi mobaynida chakana savdo tovar aylanmasi tarkibida ovqatlanish tashkilotlarining savdo aylanmasi 3,2 %ni tashkil etib, 18,6 mlrd. so`mga yetdi yoki o`tgan yilning mos davriga nisbatan 7,4 % o`shishga erishildi. Bunda jami savdo aylanmasining 80,6 % ulushi kichik tadbirkorlik sub`ektlari ulushiga to`g`ri kelmoqda.

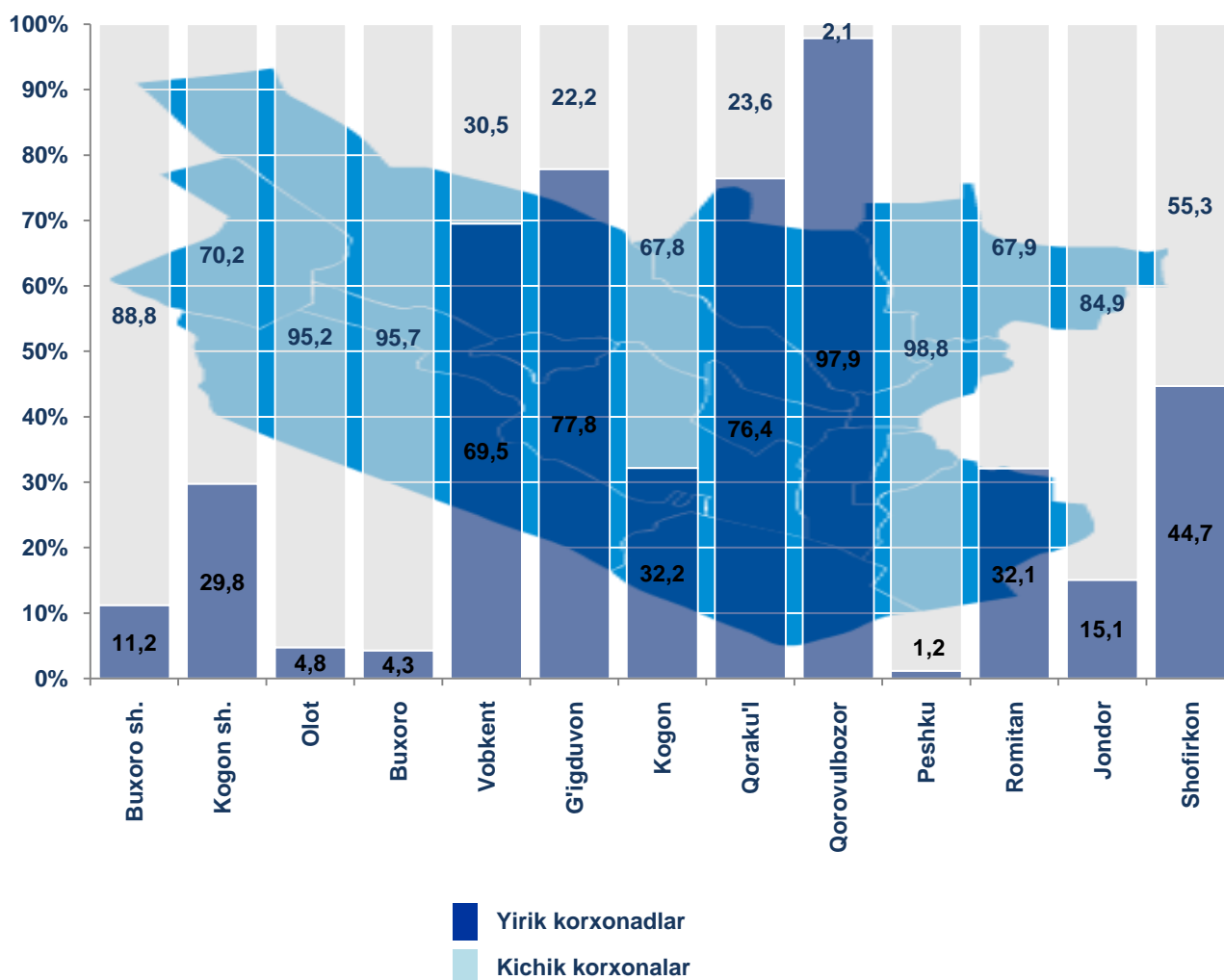
## BUXORO VILOYATINING ULGURJI SAVDO TOVAR AYLANMASI

(2019 yil yanvar)

Yil boshidan viloyat bo'yicha ulgurji savdo tovar aylanmasi 132,2 mlrd. so'mni tashkil qildi va 2018 yilning shu davriga nisbatan 2,3 % ga o'sdi.

Ulgurji savdo tovar aylanmasida eng yuqori hajm kichik tadbirkorlik sub'ektlariga to'g'ri kelib, mazkur hajm 2019 yil yanvar oylari yakunlariga ko'ra, 21,9 mlrd. so'mni tashkil etib, o'tgan yilning shu davriga nisbatan 33,6 % ga o'sdi. Ushbu sektorning umumiy ulgurji savdo aylanmasidagi ulushi esa 16,6 % ni tashkil qilmoqda. Bu ko'rsatkich boshqa tumanlar bilan taqqoslaganda, Jondor tumanida (38,9 %), Peshku tumanida (4,26%), Shofirkon tumanida (4,2 %), va Vobkent tumanida (2,2 %) yuqori bo'lgan.

**Yirik va kichik korxonalarining  
ulgurji savdo tovar aylanmasidagi ulushi, (%)**



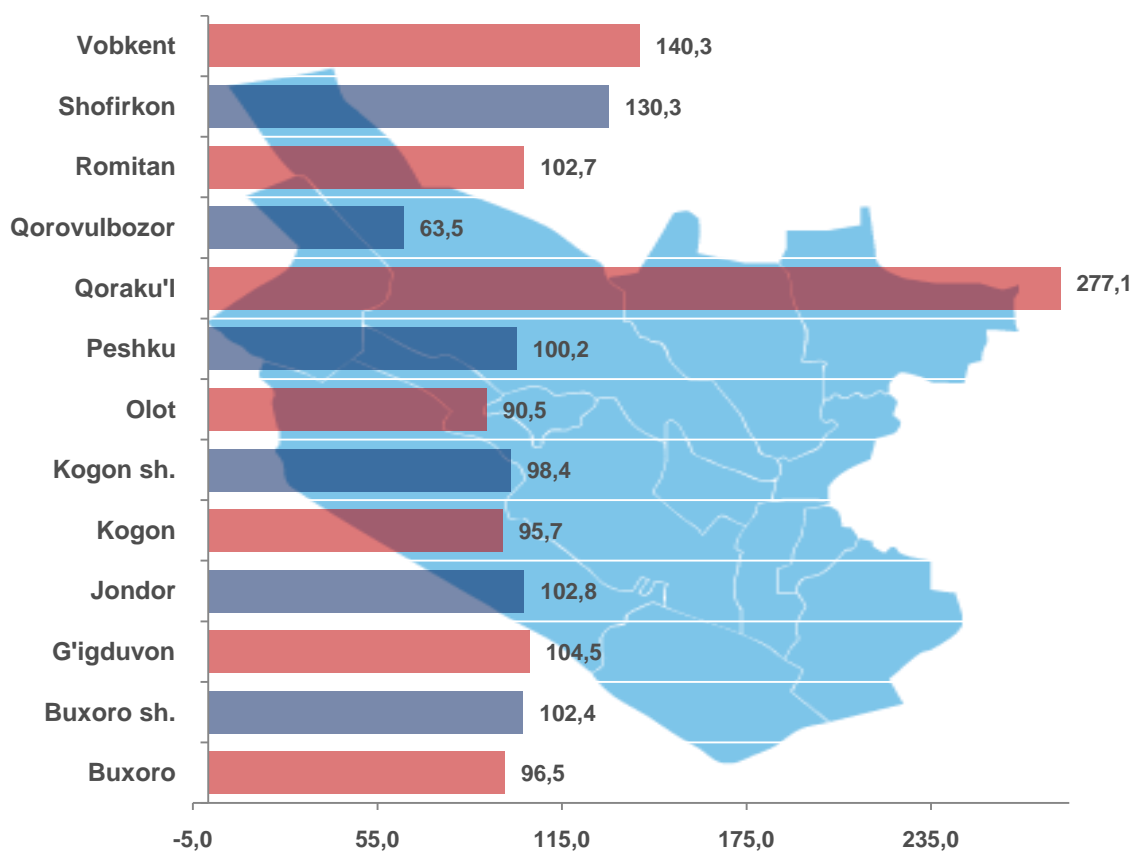
Ulgurji savdo aylanmasining tarkibida yirik korxonalar aylanmasining ulushi 16,6 % ni tashkil etdi, yirik korxonalarning aksariyati Qorovulbozor (98,6 %), Qorakul (75,5 %) va Kogon (70,2 %) tumanlarida kuzatildi.

### Hududlar kesimida ulgurji savdo hajmi

|                        | Jami<br>(mlrd.so`m) | O`tgan<br>yilning shu<br>davriga<br>nisbatan,<br>%da | Yirik<br>korxonalar<br>(mlrd.so`m) | O`tgan yilning<br>shu davriga<br>nisbatan,<br>%da | Kichik korxonalar<br>(mlrd.so`m) | O`tgan<br>yilning shu<br>davriga<br>nisbatan,<br>%da |
|------------------------|---------------------|--|------------------------------------|---|----------------------------------|--|
| <b>Buxoro viloyati</b> | 2104,3              | 108,6  | 799,2                              | 103,2   | 1305,1                           | 112,2  |
| Buxoro sh.             | 721,8               | 109,1  | 81,0                               | 165,3   | 640,8                            | 104,6  |
| <i>Kogon sh.</i>       | 86,3                | 101,2  | 25,7                               | 97,9  | 60,6                             | 102,7  |
| tumanlar:              |                     |  |                                    |   |                                  |  |
| Olot                   | 42,1                | 120,7  | 2,0                                | 177,7   | 40,1                             | 118,7  |
| Buxoro                 | 94,7                | 103,5  | 4,1                                | 125,7   | 90,6                             | 102,7  |
| Vobkent                | 119,9               | 116,9  | 83,4                               | 104,1   | 36,6                             | 162,8  |
| G'igduvon              | 380,9               | 112,5  | 296,5                              | 110,3   | 84,4                             | 121,0  |
| Kogon                  | 33,7                | 102,2  | 10,8                               | 87,0  | 22,8                             | 111,4  |
| Qoraku'l               | 214,6               | 106,9  | 164,1                              | 112,3   | 50,6                             | 92,4   |
| Qorovulbozor           | 33,7                | 101,1  | 33,0                               | 100,8   | 0,7                              | 117,6  |
| Peshku                 | 46,3                | 113,8  | 0,5                                | 53,4  | 45,8                             | 115,3  |
| Romitan                | 130,5               | 105,2  | 41,9                               | 62,6  | 88,6                             | 155,1  |
| Jondor                 | 111,5               | 102,8  | 16,8                               | 40,0  | 94,7                             | 142,4  |
| Shofirkon              | 88,4                | 106,1  | 39,5                               | 88,2  | 48,9                             | 126,8  |



Hududlar kesimida ulgurji savdo tovar aylanmasining  
o`tgan yilga nisbatan o`zgarish sur`atlari, (%)



Ulgurji tovar aylanmasida o`tgan yilning shu davriga nisbatan eng quyi o`sish sur`ati Qorovulbozor (63,5 %) tumanida qayd etildi.

Tashqi iqtisodiy faoliyat va savdo  
statistikasi bo`limi  
Tel.:71-230-83-22