

Buxoro viloyatida 2019 yil yanvar-sentyabr oylarida asosiy kapitalga kiritilgan investitsiyalar

Raqamlar:



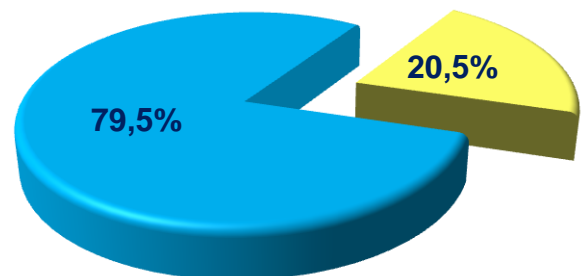
Asosiy kapitalga kiritilgan investitsiyalar 7180,5 mlrd. so'm

O'sish sur'ati 95,7%

Joriy davrda asosiy kapitalga kiritilgan investitsiyalar hajmi 7180,5 mlrd. so'mni yoki o'tgan yilning mos davriga nisbatan 95,7 % tashkil etdi. Moliyalashtirishning manbalari bo'yicha tahlil qilinganda, joriy davrda o'zlashtirilgan asosiy kapitalga investitsiyalarning katta qismi chet el investiyalari va kreditlari – 3473,2 mlrd. so'm yoki 48,4 %, korxonalarining va aholining o'z hisobidan esa 2069,6 mlrd. so'm, yoki 28,8% jami asosiy kapitalga kiritilgan investitsiyalarning hisobiga to'g'ri keladi.

Moliyalashtirish manbalari bo'yicha asosiy kapitalga kiritilgan investitsiyalar taqsimlanishi

2019 yil yanvar-sentyabr oylarida jami asosiy kapitalga kiritilgan investitsiyalarning markazlashgan moliyalashtirish manbalari hisobidan 1473,5 mlrd. so'm, jami investitsiyalardagi ulushi 20,5 foiz, markazlashmagan moliyalashtirish manbalari hisobidan esa 5707,0 mlrd. so'm, jami investitsiyalardagi ulushi 79,5 foizni tashkil qildi.



■ markazlashgan ■ markazlashmagan

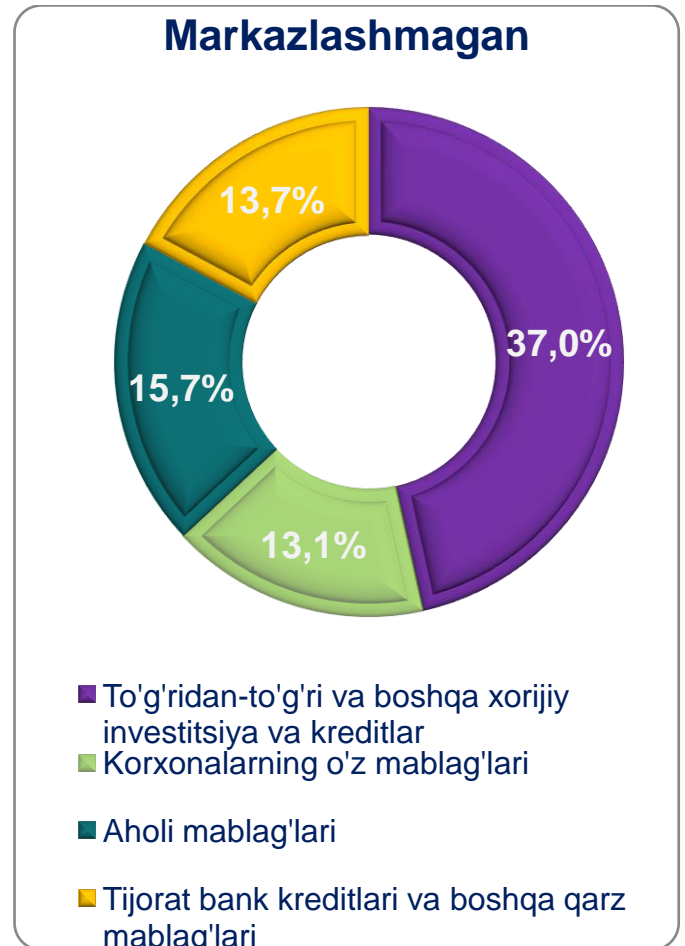
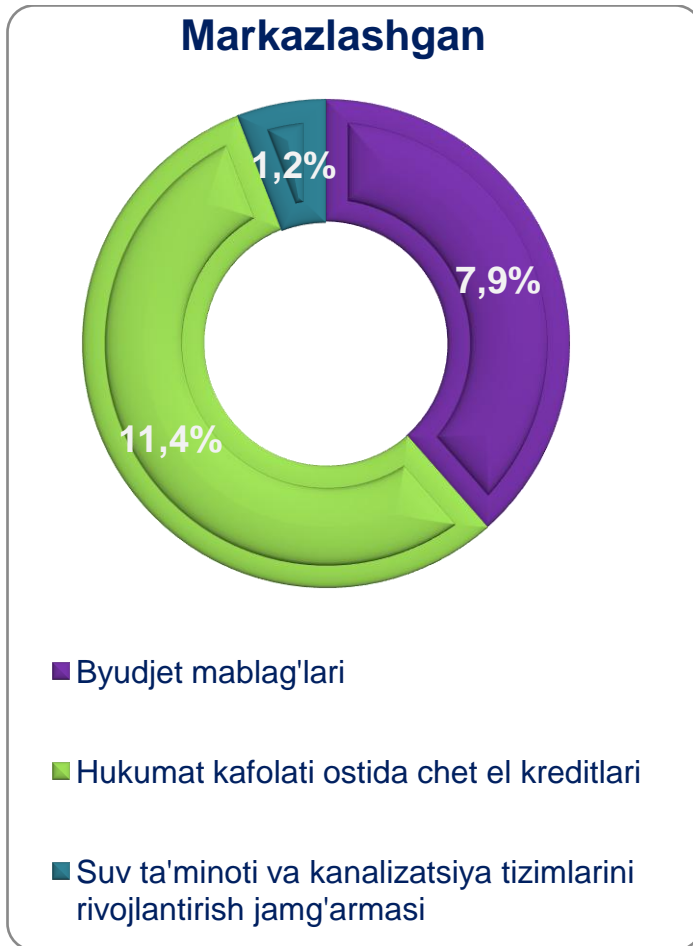
Asosiy kapitalga kiritilgan investitsiyalarning moliyalashtirish manbalari bo'yicha tarkibi

	Jami investitsiyalar, mlrd. so'mda	Shu jumladan moliyalashtirish manbalari bo'yicha: (jamiga nisbatan, foizda)						
		Respublika byudjeti	Suv taminoti va kanalizatsiya tizimlarini rivojlantirish jamgarmasi	Korxonalar va tashkilot mablag'lari	Bank kreditlari va boshqa tashkilotlarning qarzi mablag'lari	Xorijiy investitsiya va kreditlar	Aholi mablaglari	Jismoniy tarbiya va sportni rivojlantirish jamg'armasi
Jami viloyat	7180,5	7,9	1,2	13,1	13,7	48,4	15,7	-
Buxoro sh	1942,5	3,2	0,0	4,3	3,3	13,5	2,5	
Kogon sh	179,9	0,2	0,0	1,3	0,1	0,9	0,1	
Olot	978,9	0,9	1,2	0,3	1,2	8,7	1,5	
Buxoro	454,9	0,6	0,0	0,6	0,8	3,1	1,3	
Vobkent	244,3	0,2	0,0	0,3	0,4	1,7	0,8	
G'ijduvon	565,1	0,5	0,0	0,6	3,1	1,4	2,4	
Kogon	442,2	0,2	0,0	1,2	0,5	2,9	1,4	
Qorako'l	323,2	0,5	0,0	0,5	0,8	1,4	1,3	
Qorovulbozor	144,2	0,2	0,0	0,5	0,5	0,7	0,1	
Peshku	403,1	0,3	0,0	0,2	0,7	3,3	1,1	
Romitan	810,1	0,4	0,0	1,5	0,6	7,5	1,3	
Jondor	446,1	0,3	0,0	1,6	1,4	1,8	1,0	
Shofirkon	246,0	0,4	0,0	0,2	0,3	1,5	0,9	

**Asosiy kapitalga investitsiyalarning moliyalashtirish manbalari
bo`yicha tarkibi**


	mlrd. so`m	O`shish sur`ati, foizda	Jamiga nisbatan, foizda
Barcha moliyalashtirish manbalari hisobidan	7180,5	95,7	100
<i>Markazlashgan investitsiyalar:</i>	1473,5	227,4	20,5
Respublika byudjeti	569,8	143,3	7,9
Jismoniy tarbiya va sportni rivojlantirish jamg`armasi	-	-	-
Suv ta`minoti va kanalizatsiya tizimlarini rivojlantirish jamg`armasi	84,9	501,1	1,2
Tiklanish va taraqqiyot jamg`armasi	-	-	-
Hukumat kafolati ostida chet el kreditlari	818,8	379,0	11,4
<i>Markazlashmagan investitsiyalar:</i>	5707,0	83,4	79,5
Korxonalar mablag`i	943,3	84,4	13,1
Aholi mablag`i	1126,3	114,5	15,7
To`g`ridan-to`g`ri va boshqa xorijiy investitsiya va kreditlar	2654,3	73,3	37,0
Bank kreditlari va boshqa tashkilotlarning qarzi mablag`lari	983,1	86,2	13,7

Asosiy kapitalga kiritilgan investitsiyalarning umumiy hajmiga nisbatan moliyalashtirish manbalarining tarkibi, foizda



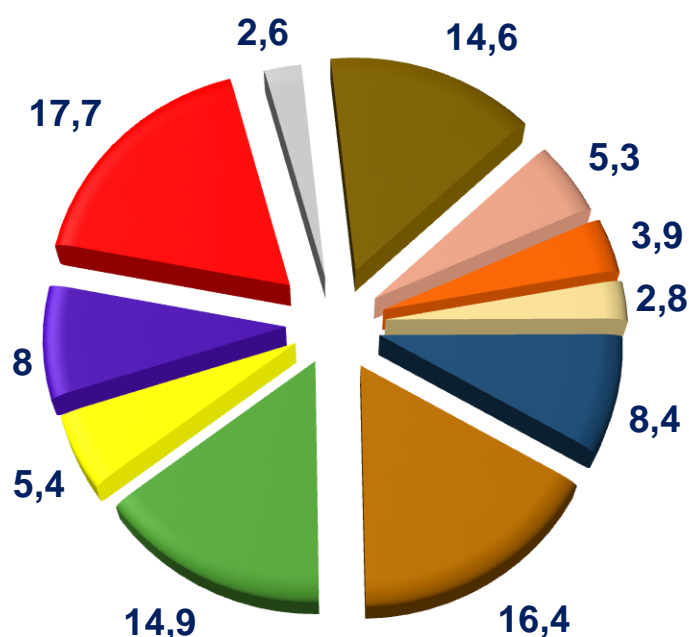
Asosiy kapitalga kiritilgan investitsiyalarning texnologik tarkibi, umumiy hajmdagi ulushi foizda

Asosiy kapitalga kiritilgan investitsiyalarning texnologik tarkibi bo'yicha 3783,3 mlrd. so'm yoki 52,7 % qurilish-montaj ishlariga o'zlashtirilgan bo'lsa, mashina, uskunarlar va jihozlarni xarid qilishga 2848,0 mlrd. so'm yoki 39,7 % va boshqa xarajatlarga 549,2 mlrd. so'm yoki 7,6 % investitsiyalar o'zlashtirilgan.



Iqtisodiy faoliyat turlari bo'yicha asosiy kapitalga investitsiyalar, jamiga nisbatan ulushi, foizda

- Tog-kon sanoati
- Uy-joy qurilish
- Tashish va saqlash
- Suv ta'minoti
- Ishlab chiqaradigan sanoat
- Sog'liqni saqlash va ijtimoiy xizmat ko'rsatish
- Qishloq, urmon va baliq xo'jaligi
- Qurilish
- Ta'lim
- Ulgurji va chakana savdo, motorli transport vositalarni tamirlash
- Boshqa faoliyat turlari



Asosiy kapitalga investitsiyalarning iqtisodiy faoliyat turlari bo'yicha tarkibida yuqoridagi diagrammada ko'rsatib o'tilganidek ishlab chiqarish sanoati yetakchilik qilmoqda. Ushbu tarmoqda jami moliyalashtirish manbalari hisobidan 1273,2 mlrd. so'm yoki jami asosiy kapitalga kiritilgan investitsiyalarning 17,7 foizi o'zlashtirilgan.

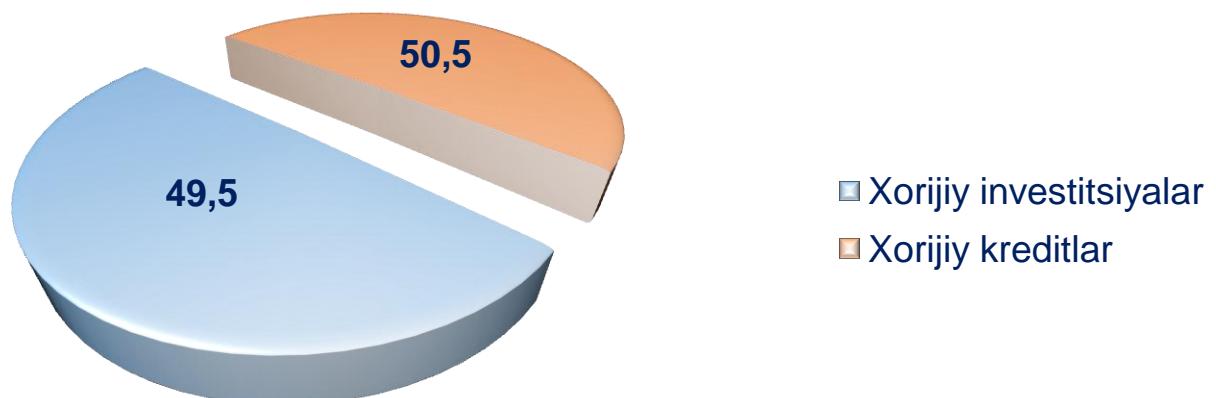
Shuningdek asosiy kapitalga investitsiyalarning eng ko'p investitsiya hajmlari tog'-kon sanoatiga 16,4%, uy-joyqurilishiga 14,9 %, qishloq, o'rmon va baliqchilik xo'jaligiga 14,6%, qurilishga 5,3 %, tashish va saqlashga 5,4 %, ta'limga 3,9 %, suv ta'minotiga 8,0 %, ulgurji va chakana savdoga 2,8 %, sog'liqni saqlash va ijtimoiy xizmatlar ko'rsatishga 2,6%, boshqa faoliyat turlariga 8,4 % to'g'ri keladi.

Turar joy qurilishiga investitsiyalar aholini namunaviy loyihalar asosida qurilayotgan va arzonlashtirilgan uy-joylar qurilishi bo'yicha davlat dasturlarining amalga oshiririshi hamda aholi tomonidan yakka tartibdagi turar-joylar qurilishi hajmlari bilan bog'liq.

Xorijiy investitsiya va kreditlar

2019 yil yanvar-sentyabr oylarida 3473,2 mlrd. so'm yoki asosiy kapitalga investitsiyalarning umumiy xajmining 48,4% xorijiy investitsiya va kreditlari hisobidan amalga oshirilgan. O'tgan yilga nisbatan o'sish sur'ati 90,5% tashkil qilgan. Shundan xorijiy investitsiyalarning hajmi 1717,9 mlrd. so'mni, jami xorijiy investitsiya va kreditlardagi ulushi 49,5 foizni tashkil qildi. Xorijiy kreditlarning hajmi 1755,3 mlrd. so'mni, jami xorijiy investitsiya va kreditlardagi ulushi 50,5 foizni tashkil qildi.

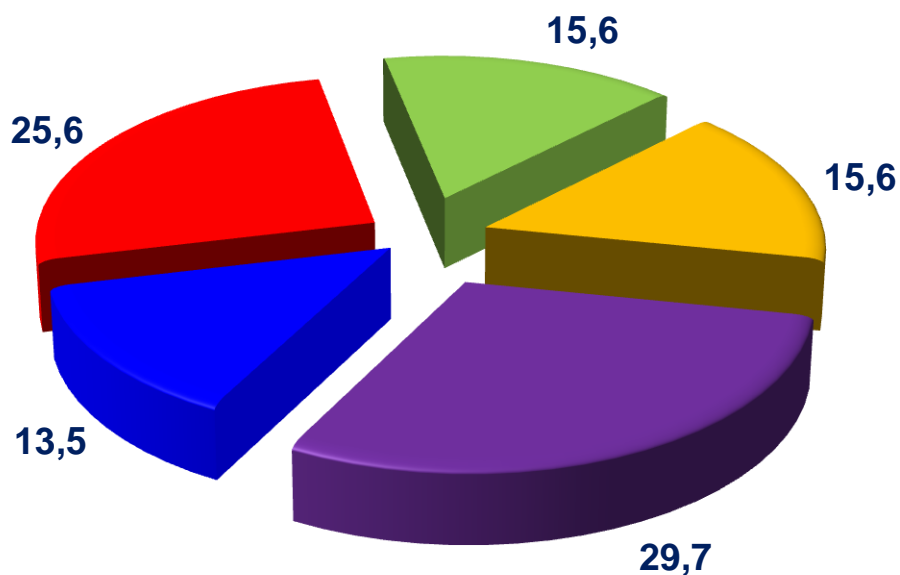
Xorijiy investitsiya va kreditlarning jamiga nisbatan ulushi, foizda



Xorijiy investitsiya va kreditlar (mlrd. so'mda)

	Jami investitsiya va kreditlar	shu jumladan:		To`g`ri to`g`ri investitsi- yalar
		investitsiya	kredit	
Jami viloyat	3473,2	1717,9	1755,3	1591,5
Buxoro sh	978,5	422,2	556,3	413,5
Kogon sh	63,0	63,0	-	2,8
Olot	623,1	493,3	129,8	492,4
Buxoro	220,8	220,8	-	220,7
Vobkent	118,8	28,3	90,5	28,2
G'ijduvon	99,2	39,1	60,1	36,9
Kogon	207,3	74,6	132,7	32,5
Qorako'l	98,5	58,6	39,9	57,6
Qorovulbozor	52,1	52,1	-	52,1
Peshku	236,2	96,2	140,0	94,5
Romitan	538,7	24,0	514,7	24,0
Jondor	128,1	49,6	78,5	49,2
Shofirkon	108,9	96,1	12,8	87,1

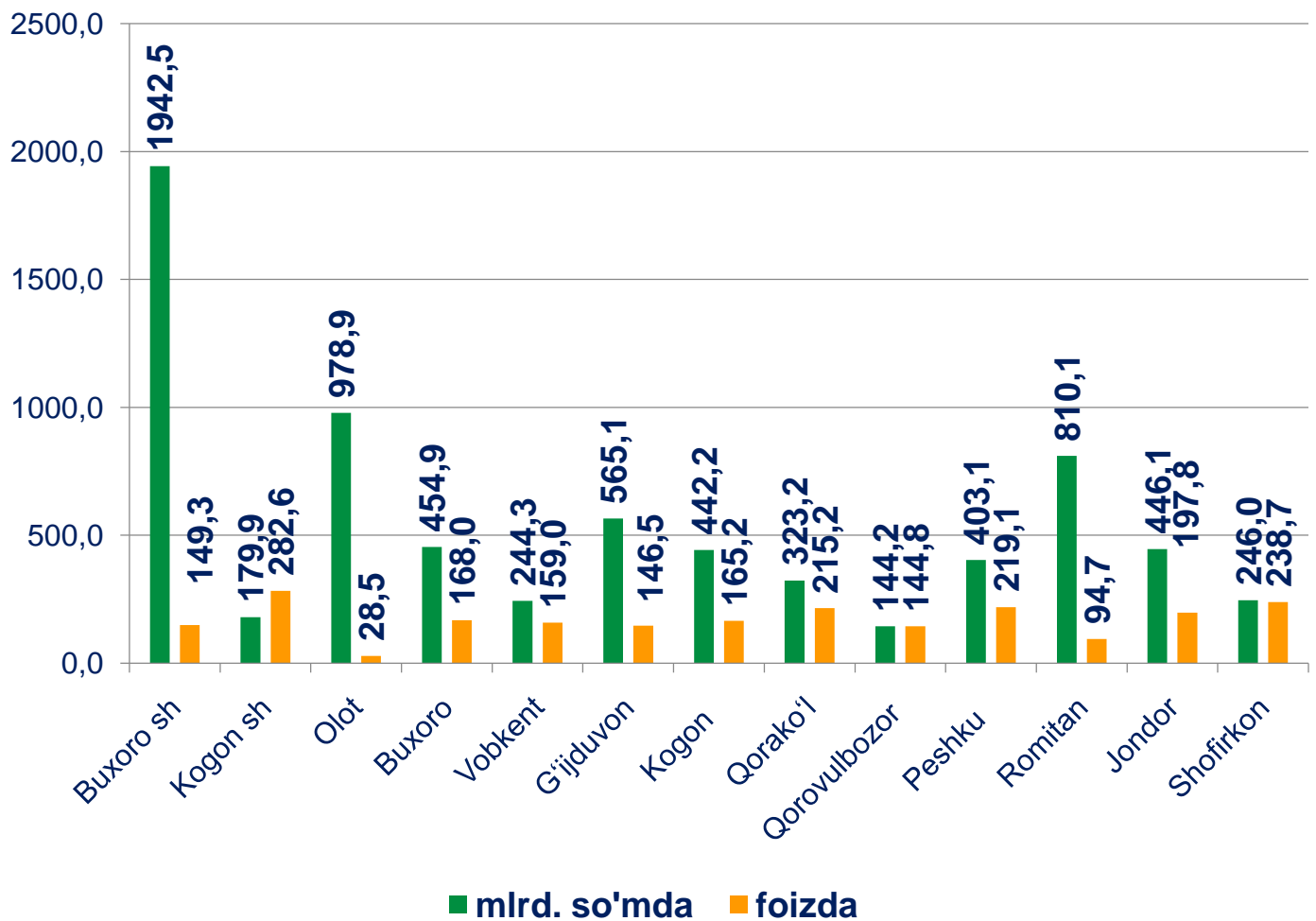
Iqtisodiy faoliyati turlari bo'yicha xorijiy investitsiyalar va kreditlarning umumiy hajmga nisbatan ulishi, foizda



- Qishloq, o'rmon va baliq xo'jaligi
- Suv ta'minoti
- Boshqa faoliyat turlari
- Tog'-kon sanoati
- Ishlab chiqaradigan sanoat

Xorijiy investitsiyalar va kreditlarning asosiy hajmi tog'-kon sanoatiga 1032,5 mlrd. so'm, ishlab chiqarish sanoatiga 889,9 mlrd. so'm, qishloq, o'rmon va baliq xo'jaligiga 541,7 mlrd. so'm, suv ta'minotiga 469,8 mlrd. so'm, boshqa faoliyat turlariga 539,3 mlrd. so'm to'g'ri keladi.

Asosiy kapitalga kiritilgan investitsiyalar, tumanlar kesimida



Asosiy kapitalga kiritilgan investitsiyalar tumanlar kesimida tahlil qilinganda, Buxoro shahri eng yuqori o'rinni egalladi. Ushbu shaharda 1942,5 mlrd. so'mlik investitsiyalar o'zlashtirilgan, o'sish sur'ati 149,3 foizni tashkil qildi. Keyingi o'rinni Olot tumani egalladi, o'zlashtirilgan investitsiyalar 978,9 mlrd. so'm, o'sish sur'ati 28,5 foizni tashkil qildi. Romitan tumani 810,1 mlrd. so'mlik asosiy kapitalga kiritilgan investitsiyalar bilan uchinchi o'rinni egalladi. Ushbu tumanda o'zlashtirilgan investitsiyalarning o'sish sur'ati 94,7 foizni tashkil qildi.

Asosiy kapitalga kiritilgan investitsiyalar aholi jon boshiga, tumanlar kesimida

	Aholi jon boshiga, ming so'mda	O'sish sur'ati, foizda
Jami viloyat	3768,5	94,3
Buxoro sh	6967,4	148,1
Kogon sh	2958,9	280,2
Olot	9988,8	28,0
Buxoro	2770,4	164,9
Vobkent	1771,6	156,2
G'ijduvon	1879,9	144,3
Kogon	5750,3	161,3
Qorako'l	1992,6	211,6
Qorovulbozor	7966,9	143,1
Peshku	3331,4	214,9
Romitan	5807,2	93,1
Jondor	2590,6	194,1
Shofirkon	1404,1	235,1

Tumanlar kesimida asosiy kapitalga kiritilgan investitsiyalarning aholi jon boshiga taqsimotida eng yuqori ko'rsatgichni Olot tumani egalladi. Ushbu hududda asosiy kapitalga kiritilgan investitsiyalar aholi jon boshiga 9988,8 ming so'mga to'g'ri keldi, o'sish sur'ati 28,0 foizni tashkil qildi. Keyingi o'rinni Buxoro shahri egalladi. Ushbu hududda asosiy kapitalga kiritilgan investitsiyalar aholi jon boshiga 6967,4 ming so'mga to'g'ri keldi, o'sish sur'ati 148,1 foizni tashkil qildi. Romitan tumani uchinchi o'rinni egalladi. Ushbu hududda asosiy kapitalga kiritilgan investitsiyalar aholi jon boshiga 5807,2 ming so'mga to'g'ri keldi, o'sish sur'ati 93,1 foizni tashkil qildi.

Ob'yektlarni ishga tushirish

	Turar-joylar		Shu jumladan: qishloq joylarida	
	Soni (birlikda)	Maydoni (ming kv.m.)	Soni (birlikda)	Maydoni (ming kv.m.)
Jami viloyat	4912	1036,6	3572	713,6
Buxoro sh	597	145,3	-	-
Kogon sh	29	6,1	-	-
Olot	447	106,0	377	69,5
Buxoro	434	93,6	387	85,6
Vobkent	216	50,9	174	39,9
G'ijduvon	910	170,7	720	135,9
Kogon	441	98,6	441	98,6
Qorako'l	575	77,0	461	59,8
Qorovulbozor	55	10,0	33	6,4
Peshku	379	82,0	330	67,3
Romitan	359	79,3	276	61,9
Jondor	270	68,4	198	46,3
Shofirkon	200	48,7	175	42,4

2019 yilning yanvar-sentyabr oylarida ijtimoiy sohada jami umumiy maydoni 1036,6 ming kv.m. bo'lgan 4912 ta turar-joy ob'yekti yangi qurilib ishga tushirildi, ulardan umumiy maydoni 713,6 ming kv.m. bo'lgan 3572 ta turar joylar qishloq joylarida joylashgan.

	Suv tarmoqlari		Gaz tarmoqlari	
	(km.)		(km.)	
	Uzunligi	Shu jumladan: qishloq joylarida	Uzunligi	Shu jumladan: qishloq joylarida
Jami viloyat	145,5	139,3	3,3	3,3
Buxoro sh	6,2	-	-	-
Kogon sh	-	-	-	-
Olot	30,5	30,5	2,1	2,1
Buxoro	6,9	6,9	1,2	1,2
Vobkent	1,0	1,0	-	-
G'ijduvon	12,1	12,1	-	-
Kogon	4,2	4,2	-	-
Qorako'l	8,4	8,4	-	-
Qorovulbozor	19,8	19,8	-	-
Peshku	34,2	34,2	-	-
Romitan	1,1	1,1	-	-
Jondor	14,3	14,3	-	-
Shofirkon	6,8	6,8	-	-

Kommunal xo'jaligi sohasida 145,5 km. suv tarmoqlari, shundan qishloq joylarida 139,3 km, hamda 3,3 km. bo'lgan gaz tarmoqlari (hammasi qishloq joylarida) ishga tushirildi.

Shuningdek, 2019 yil yanvar-sentyabr oylarida Buxoro viloyatida 7442 o'quv. o'rinli umumta'lim maktablari, sundan qishloq joylarida 4850 o'quv. o'rni, 1215 smenaga qatnovli ambulatoriya-poliklinika muassasalaru, shundan qishloq joylarida 1115 smenaga qatnov va 5340 o'rinli maktabgacha ta'lim muassaslari, shundan qishloq joylarida 3840 o'rin foydalanishga topshirildi.

Investitsiya va qurilish statistikasi bo'limi

Nashr uchun mas'ul:

O. Jabborov

Aloqa telefoni:

Tel: 223-81-99, 0(371)230-83-10