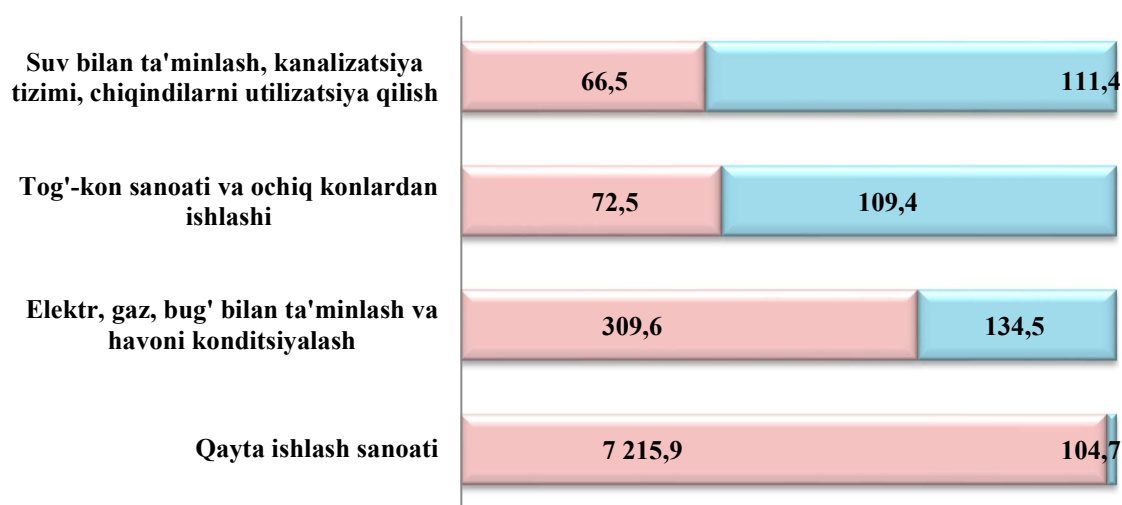


II. SANOAT

Dastlabki ma'lumotlarga asosan 2024 yilning yanvar-mart oylarida viloyatda faoliyat ko'rsatayotgan sanoat korxonalarini tomonidan hajmi 7 664,5 mlrd. so'mlik sanoat mahsulotlari ishlab chiqarilgan bo'lib, o'tgan yilning shu davriga nisbatan sanoat mahsuloti fizik hajm indeksi 106,4 foizni tashkil etdi.

2024 yil yanvar-mart oylarida asosiy iqtisodiy faoliyat turlari bo'yicha sanoat ishlab chiqarish tarkibi, hajmi va fizik hajm indeksi



■ ishlab chiqarish hajmi, mlrd so'm. ■ o'tgan yilning mos davriga nisbatan fizik hajm indeksi, foizda

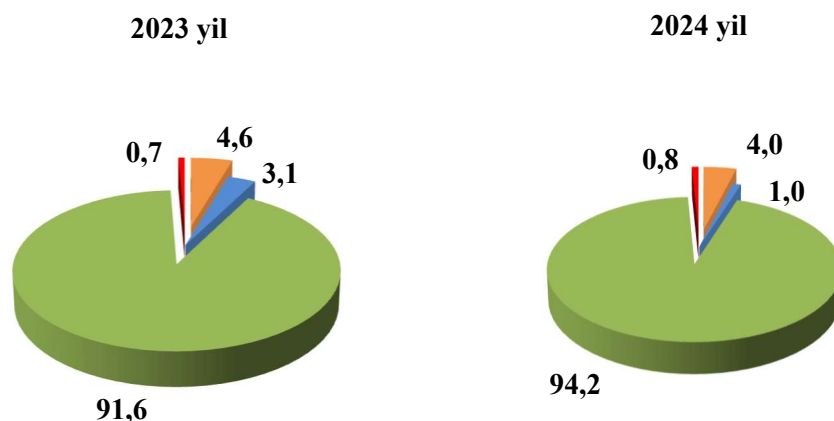
Jami sanoat ishlab chiqarish hajmi o'sishining asosiy omili bo'lib, ishlab chiqaradigan (qayta ishlash) sanoatida ishlab chiqarish hajmining o'tgan yilning shu davriga nisbatan 104,7 foizga o'sishi bilan birga, tog'-kon sanoati va ochiq konlarda ishlash bo'yicha 109,4 foizni, elektr, gaz, bug' bilan ta'minlash va havoni konditsiyalash 134,5 foizni va suv bilan ta'minlash, kanalizatsiya tizimi, chiqindilarni utilitatsiya qilish 111,4 foizni tashkil etganligini kuzatish mumkin.

**2024 yil yanvar-mart oylarida iqtisodiy faoliyat turlari bo'yicha sanoat mahsulotini
ishlab chiqarish**

	<i>mlrd. so'm</i>	<i>o'sish sur'ati, foizda</i>
Iqtisodiy faoliyatning alohida turlari bo'yicha sanoat mahsulotlari ishlab chiqarish hajmi	7 664,5	106,4
Tog'- kon sanoati va ochiq konlarni ishlash	72,5	109,4
<i>ulardan:</i>		
Tog'- kon sanoati bilan bog'liq boshqa faoliyat	28,7	129,0
Tog'- kon sanoati sohasidagi texnik xizmatlar	43,8	94,3
Qayta ishlash sanoati	7 215,9	104,7
<i>undan:</i>		
Oziq- ovqat ichimliklar va tamaki mahsulotlari ishlab chiqarish	1 244,4	91,8
To'qimachilik, kiyim, teri va unga tegishli mahsulotlari ishlab chiqarish	2 219,2	105,3
Yog'och va po'kak buyumlar , poxol va to'qish uchun materiallar, qog'oz va qog'oz mahsulotlari, mebel ishlab chiqarish	55,7	118,0
Yozilgan materiallarni nashr qilish va aks ettirish	5,0	5,0 m.
Koks va neftni qayta ishlash mahsulotlari ishlab chiqarish	3 064,0	105,0
Kimyo mahsulotlari, rezina va plastmassa buyumlar ishlab chiqarish	138,2	111,4
Asosiy farmatsevtika mahsulotlari va preparatlari ishlab chiqarish	0,4	17,2
Boshqa nometall mineral mahsulotlar ishlab chiqarish	343,0	2,7 m.

	<i>mlrd. so‘m</i>	<i>o‘shish sur‘ati, foizda</i>
Metallurgiya sanoati	16,7	63,6
Mashina va uskunalarni ishlab chiqarish, ta‘mirlash va o‘rnatish, avtotransport vositalari, treylar, yarim pritseplar va boshqa tayyor buyumlarni ishlab chiqarish	127,7	154,5
Boshqa tayyor buyumlar ishlab chiqarish	1,6	84,4
Elektr, gaz, bug‘ bilan ta‘minlash va havoni konditsiyalash	309,6	134,5
Suv bilan ta‘minlash; kanalizatsiya tizimi, chiqindilarni yig‘ish va utilizatsiya qilish	66,5	111,4

Iqtisodiy faoliyat turlari bo‘yicha sanoat mahsulotlarini ishlab chiqarish
(umumiy hajmga nisbatan foiz hisobida)
(yanvar-mart)



■	Qayta ishlash sanoati
■	Tog‘-kon sanoati va ochiq konlardan ishlashi
■	Elektr, gaz, bug‘ bilan ta‘minlash va havoni konditsiyalash
■	Suv bilan ta‘minlash, kanalizatsiya tizimi, chiqindilarni utilizatsiya qilish

Tog‘-kon sanoati va ochiq konlarni ishlash

Iqtisodiy tarmoqlar kesimida o‘rganilganda,

Tog‘- kon sanoati va ochiq konlarni ishlash korxonalari tomonidan 2024 yil yanvar-mart oylarida ishlab chiqarilgan mahsulotlar hajmi 72,5 mlrd.so‘mni yoki jami ishlab chiqarilgan sanoat mahsulotlari hajmining 1,0 foizni tashkil etdi.

Tog‘-kon sanoatida ishlab chiqarilgan mahsulotlar turi bo‘yicha o‘tgan yilning tegishli davriga nisbatan tog‘-kon sanoati sohasidagi texnik xizmatlar 5,7 foizga kamaygan, tog‘-kon sanoati bilan bog‘liq boshqa faoliyat 29,0 foizga ko‘paygan.

Ishlab chiqaradigan sanoat (qayta ishlash sanoati)

Buxoro viloyatida sanoat korxonalarini modernizatsiya qilish, texnik va texnologik qayta jihozlash borasida amalga oshirilayotgan ishlar hududda ishlab chiqarish hajmi va sifatini yuksaltirishga xizmat qilmoqda.

2024 yil yanvar-mart oylarida ishlab chiqaradigan sanoat korxonalari tomonidan ishlab chiqarilgan mahsulotlar hajmi 7 215,9 mlrd.so‘mni yoki jami ishlab chiqarilgan sanoat mahsulotlari hajmining 94,2 foizni tashkil etdi.

**Ishlab chiqaradigan sanoatda yirik sanoat korxonalari tomonidan
natura ko‘rinishida ayrim turdagi sanoat mahsulotlarini ishlab chiqarish**

	<i>O‘lchov birligi</i>	<i>2024 yil yanvar- mart</i>	<i>2023 yil yanvar-martga nisbatan foiz</i>
Benzin	ming tn.	281,5	95,9
Dizel yoqilg‘isi	ming tn.	54,2	100,0
Mazut	ming tn.	22,6	135,7
Kerosin	ming tn.	40,2	77,8
Suyultirilgan gaz	ming tn.	4,2	100,0
Aroq	ming l. 100,0 foiz spirt	1 175,1	73,9
Uzum vinosi yoki uzum turpini distillash natijasida olingan spirt nastoykalari, konyak spirtidan tashqari	ming l. 100,0 foiz spirt	4,8	148,3

	<i>O'lchov birligi</i>	<i>2024 yil yanvar- mart</i>	<i>2023 yil yanvar-martga nisbatan foiz</i>
Uzum vinosi	ming l.	97,8	2,5 m.
Yumshoq bug'doy va spelta uni	ming tn.	12,8	149,8
Tozalangan o'simlik yog'i	tn.	1 210,0	85,7
Paxta tolasi	ming tn.	30,2	92,8
Paxta (linti)	tn.	2 456,0	80,8
Paxta chigiti	ming tn.	48,3	91,8
Chigitdan olingan kunjara va boshqa qattiq chiqindilar	ming tn.	5,5	84,2
Soapstoklar (neytrallash jarayoni mahsuloti)	tn.	-	-
Don ekinlarini qayta ishlashdan hosil bo'lgan kepak, chigit va boshqa chiqindilar	ming tn.	23,6	136,7
Yirik shoxli qoramollar uchun tayyor ozuqa (ko'p komponentli aralashmalardan tashqari)	ming tn.	1,2	28,2
Chakana savdo uchun qadoqlangan paxtadan yigirilgan ip	tn.	2 264,2	74,0

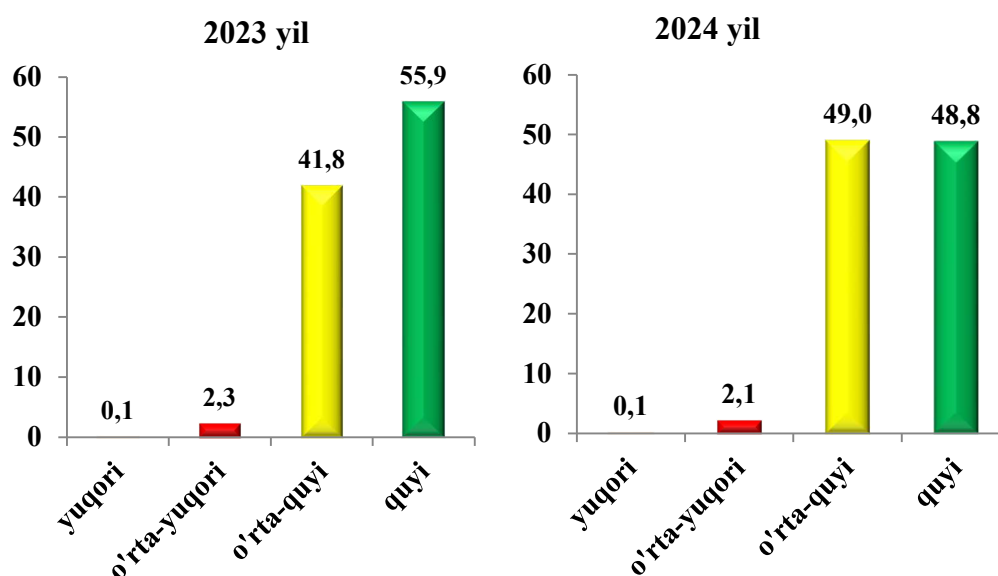
Shu bilan birga, oxirgi 5 yilning tegishli davrlari mobaynida un mahsulotlari eng ko'p ishlab chiqarish 2020 yilning yanvar- mart oylariga to'g'ri kelmoqda (2020 yil-22,0 ming tonna, 2021 yil -21,9 ming tonna, 2022 yil – 20,6 ming tonna, 2023 yil – 8,6 ming tonna, 2024 yil – 12,8 ming tonna)

O'z navbatida ishlab chiqaradigan sanoatda o'tgan yilning mos davriga nisbatan kompyuterlar, elektron va optik mahsulotlar ishlab chiqarish 8,2 marta ko'pni, yozilgan materillarni nashr qilish va aks ettirish 5,0 marta ko'pni, nometall mineral mahsulotlar ishlab chiqarish 2,7 foizni, mashina va uskunalarni ta'mirlash va o'rnatish 2,1 marta ko'pni tashkil etgan bo'lsa, mashina va uskunalardan tashqari tayyor metall buyumlar ishlab chiqarish 161,2 foizni oshganligini kuzatish mumkin.

Ishlab chiqaradigan sanoat tarkibida yuqori texnologiyali ishlab chiqarish tarmogʻining ulushi 0,1 foizni, oʻrta-yuqori texnologiyali 2,1 foizni, oʻrta-quyi texnologiyali 49,0 foizni, quyi texnologiyali 48,8 foizni tashkil etdi.

Tarmoqlararo sanoat kooperatsiyasini rivojlantirish, tayyor mahsulotlar, butlovchi qismlar va materiallar ishlab chiqarishni mahalliyashtirish dasturini amalga oshirish doirasida tadbirkorlik subʼektlari tomonidan 2024 yilning yanvar-mart oylarida 1 441,9 mlrd.soʻmlik mahalliyashtirilgan mahsulot ishlab chiqarildi.

**2024 yil yanvar-mart oylarida ishlab chiqarishning
texnologik tarkibi boʻyicha ishlab chiqaradigan sanoat tarkibi, foizda**



Elektr, gaz, bugʻ bilan taʼminlash va havoni konditsiyalash

Elektr, gaz, bugʻ bilan taʼminlash va havoni konditsiyalash korxonalarini tomonidan ishlab chiqarilgan mahsulotlar hajmi 309,6 mlrd. soʻmni (jami ishlab chiqarilgan sanoat mahsulotlari hajmining 4,0 foizni) tashkil etdi.

2024 yil yanvar-mart oylarida sanoatning mazkur tarmogʻida elektr energiyani ishlab chiqarish, uzatish va taqsimlash hamda bugʻ bilan taʼminlash va havoni konditsiyalash tizimi sanoat mahsulot fizik hajm indeksi oʻtgan yilning mos davriga nisbatan 134,5 foizni tashkil qildi.

Elektr, gaz, bug‘ bilan ta‘minlash va havoni konditsiyalash sohasida yirik sanoat korxonalarini tomonidan sanoat mahsulotlarini ishlab chiqarish

	<i>O‘lchov birligi</i>	<i>2024 yil yanvar-mart</i>	<i>2023 yil yanvar-martga nisbatan, foiz</i>
Bug‘ va issiq suv (issiqlik energiyasi)	ming g.kal.	355,3	107,4

Suv bilan ta‘minlash, kanalizatsiya tizimi, chiqindilarni utilizatsiya qilish.

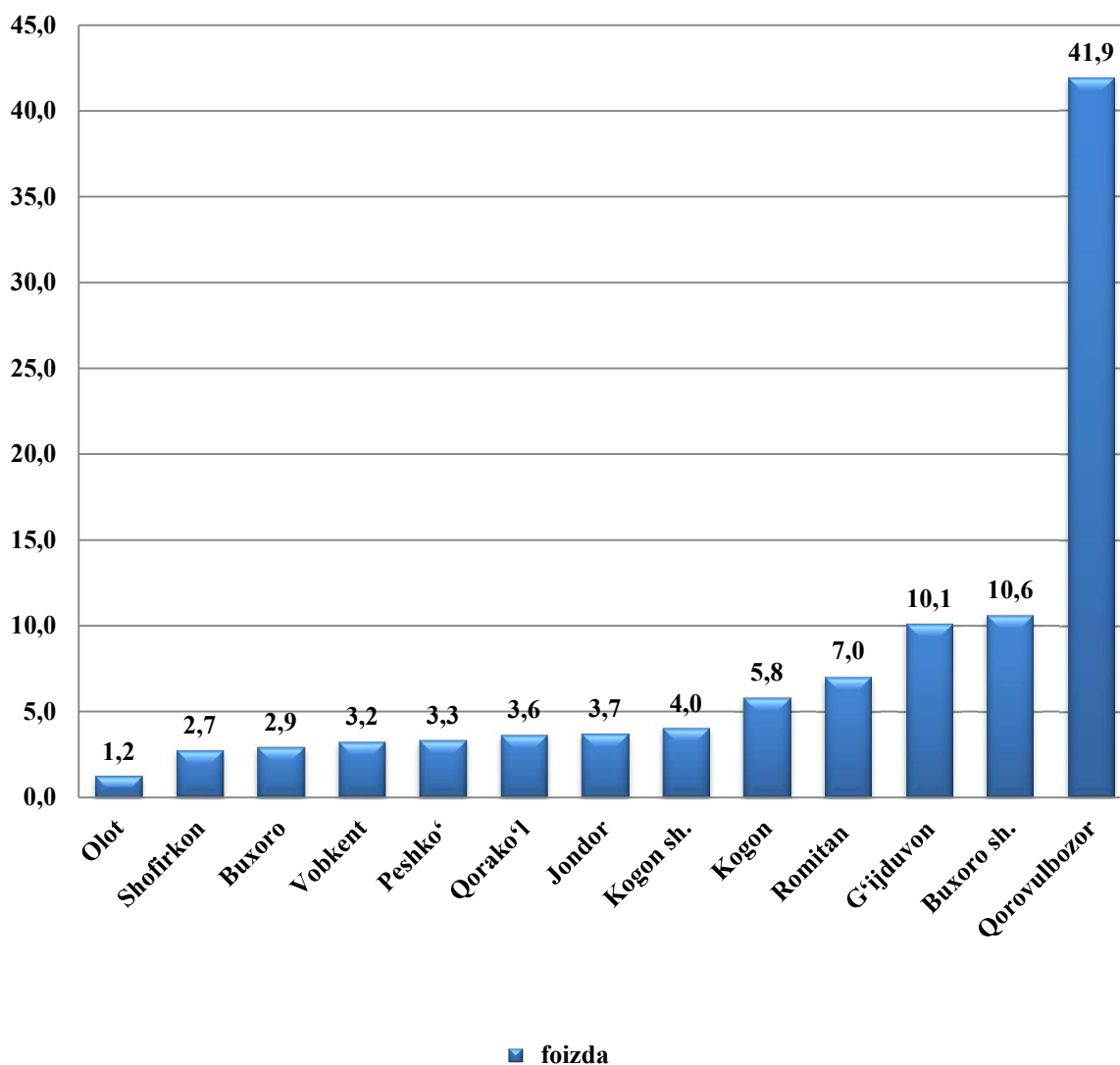
Suv bilan ta‘minlash, kanalizatsiya tizimi, chiqindilarni utilizatsiya qilish korxonalarini tomonidan ishlab chiqarilgan mahsulotlar hajmi 66,5 mlrd. so‘mni (jami ishlab chiqarilgan sanoat mahsulotlari hajmining 0,8 foizni) tashkil etdi.

O‘tgan yilning mos davriga nisbatan suv bilan ta‘minlash, kanalizatsiya tizimi, chiqindilarni utilizatsiya qilish bo‘yicha xizmatlar 11,4 foizga o‘sishi kuzatildi.

Hududlarning sanoat ishlab chiqarishi

Buxoro viloyatida sanoat korxonalarini modernizatsiya qilish, texnik va texnologik qayta jihozlash borasida amalga oshirilayotgan ishlar hududda ishlab chiqarish hajmi va sifatini yuksaltirishga xizmat qilmoqda. Buxoro viloyati sanoat ishlab chiqarish hajmi tarkibida eng ko‘p Qorovulbozor tumani (viloyat sanoat ishlab chiqarish hajmining 41,9 foiz ulushi), Buxoro shahri (10,6 foiz), G‘ijduvon tumani 10,1 foiz), Romitan tumani (7,0 foiz) hissasiga to‘g‘ri keladi.

2024 yil yanvar-mart oylarida shahar va tumanlarning jami sanoat ishlab
chiqarish hajmidagi ulushi, foizda



Hududlarning sanoat salohiyatini oshirish boʻyicha amalga oshirib kelinayotgan izchil choralar natijasida Kogon (2023 yil yanvar-mart oylariga nisbatan 109,8 foizga), Qorakoʻl (108,7 foizga), Qorovulbozor (104,4 foizga) va Romitan (104,4 foizga) tumanlarida sezilarli darajada ishlab chiqarish hajmining oʻsishi taʼminlandi.

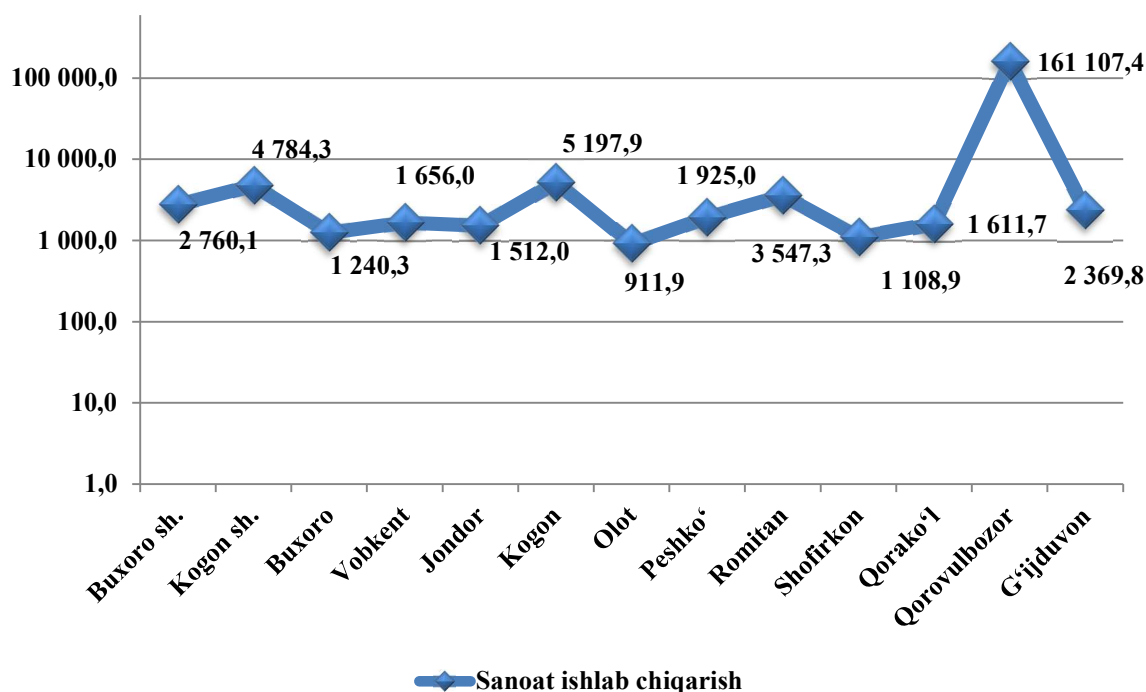
Sanoat mahsulotlari va iste'mol tovarlari ishlab chiqarish hajmi
(2024 yil yanvar-mart)

	<i>Sanoat mahsulotlari, mlrd. soʻmda ¹⁾</i>	<i>2023 yil nisbatan, foizda</i>
Buxoro viloyati	7 664,5	106,4
Buxoro sh.	815,0	101,1
Kogon sh.	310,0	102,3
<i>tumanlar</i>		
Buxoro	221,7	98,2
Vobkent	246,6	103,1
Jondor	281,0	103,8
Kogon	440,6	109,8
Olot	95,3	102,2
Peshkoʻ	252,7	101,1
Romitan	537,6	104,4
Shofirkon	206,9	102,1
Qorakoʻl	277,3	108,7
Qorovulbozor	3 214,2	104,4
Gʻijduvon	765,6	100,8

1) Hududlar bo'yicha taqsimlanmagan ma'lumotlarni qo'shgan holda

Aholi jon boshiga sanoat mahsulotlari ishlab chiqarishning tabaqalanishi tahlili Qorovulbozor tumanida (161 107,4 ming. so‘m) va Kogon tumanida (5 197,9 ming.so‘m) o‘rtacha viloyat darajasi ko‘rsatkichidan (3 743,7 ming.so‘m) ancha yuqoriligini ko‘rsatmoqda.

Hududlar bo‘yicha aholi jon boshiga sanoat mahsulotlari va iste‘mol tovarlari ishlab chiqarish hajmi, ming.so‘mda
(2024 yil yanvar-mart)



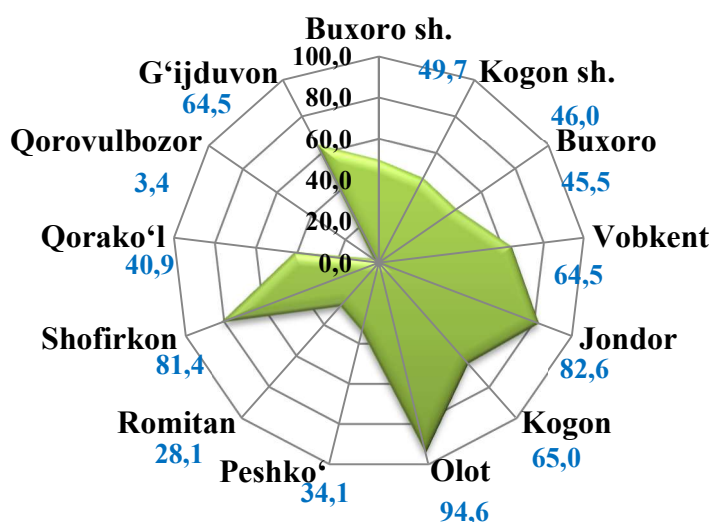
Hududlar kesimida aholi jon boshiga o‘rtacha sanoat mahsulotlari ishlab chiqarish hajmining yuqori o‘shish sur‘atlari Kogon (2023 yil yanvar-mart oylariga nisbatan 107,3 foizga), Qorako‘l (107,3 foizga) va Romitan tumanlarida (102,8 foizga) kuzatilgan bo‘lsada, Buxoro (96,2 foizga) tumanida o‘shishning past sur‘ati kuzatildi.

Sanoat ishlab chiqarishda kichik biznesning hissasi

Kichik tadbirkorlik subektlari tomonidan sanoat mahsulotlari ishlab chiqarish fizik hajmi indeksi o‘tgan yilning shu davriga nisbatan 96,3 foizni tashkil etib, o‘z navbatida kichik biznesning jami sanoat ishlab chiqarishidagi ulushi esa 30,5 foizni tashkil etmoqda.

Hududlar kesimida kichik biznesning sanoat mahsulotlari ishlab chiqarishdagi eng yuqori ulushi Olot (jami sanoat mahsulotlari ishlab chiqarishdagi ulushi 94,6 foiz), Jondor (82,6 foiz), Shofirkon (81,4 foiz) va Kogon (65,0 foiz) tumanlarida kuzatildi. Shu bilan birga, eng kam ulush Peshko‘ (34,1 foiz), Romitan (28,1 foiz) hamda Qorovulbozor (3,4 foiz) tumanlari kuzatildi.

**Hududlar bo‘yicha kichik biznesning sanoat mahsulotlari
ishlab chiqarishdagi ulushi, foizda
(2024 yil yanvar-mart)**



Tayyor mahsulotlar, butlovchi qismlar va materiallar ishlab chiqarishni mahalliyashtirish Dasturining amalga oshirilishi

Viloyat sanoat mahsulotlari ishlab chiqarishining rivojlanishiga tayyor mahsulotlar, butlovchi qismlar va materiallar ishlab chiqarishni mahalliyashtirish Dasturining amalga oshirilishi ham o‘z ta‘sirini ko‘rsatdi, mazkur dastur doirasida kiritilgan 155 ta loyiha bo‘yicha 1 441,9 mlrd.so‘mlik mahsulotlar ishlab chiqarilgan bo‘lib, yanvar-mart oylarida 7 822,3 ming AQSH dollari miqdorida mahalliyashtirilgan mahsulotlar eksport qilindi.

**Tayyor mahsulotlar, butlovchi qismlar va materiallar ishlab chiqarishni mahalliyashtirish dasturining asosiy ko‘rsatkichlari
(yanvar-mart)**

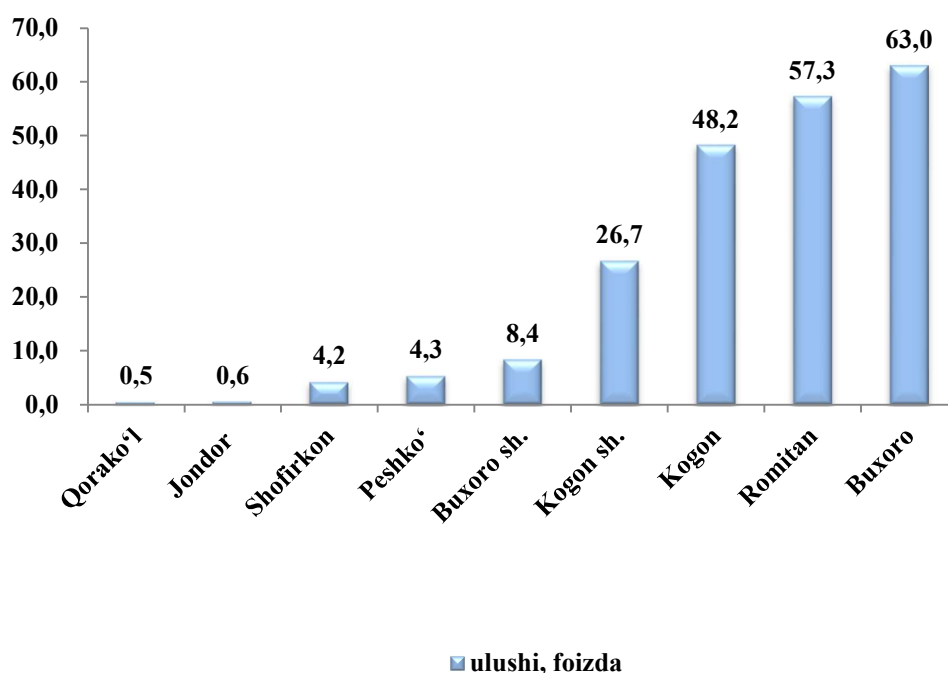
	2023 yil	2024 yil
Loyihalar soni, birlik	153	155
Korxonalar soni, birlik	137	142

	2023 yil	2024 yil
Ishlab chiqarish hajmi, mlrd. so‘m	774,0	1 441,9
Eksportga qilingan mahalliyashtirilgan mahsulot hajmi, mln. AQSH doll.	6,0	7,8
Yaratilgan yangi ish o‘rinlari, birlik	53	149

Chet el investitsiyalari ishtirokidagi korxonalar mahsulotlarining ishlab chiqarilishi

Hisobot davrida viloyatdagi xorijiy investitsiyalar ishtirokidagi korxonalar tomonidan 843,6 mlrd. so‘mlik mahsulot ishlab chiqarilgan. O‘tgan yilda qo‘shma korxonalarining umumiy ishlab chiqarishdagi ulushi 10,7 foizni tashkil etgan bo‘lsa, hisobot davrida bu ko‘rsatkich 11,0 foizni tashkil etdi.

Chet el investitsiyalari ishtirokidagi korxonalar mahsulotlarining sanoatning umumiy hajmidagi ulushi, foiz

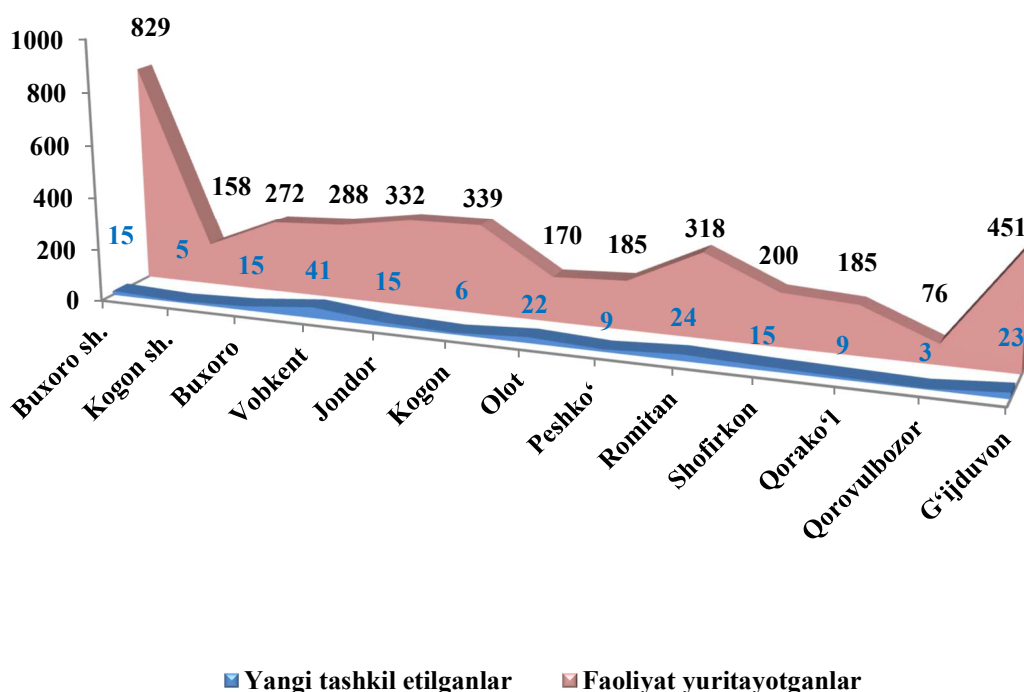


Faoliyat yuritayotgan va yangi tashkil etilgan sanoat korxonalari

Bugungi kunda viloyatda 3 803 ta sanoat korxonalari faoliyat ko‘rsatayotgan bo‘lib, ulardan Buxoro shahriga 829 tasi, G‘ijduvon tumaniga 451 tasi, Kogon tumaniga 339 tasi, Jondor tumaniga 332 tasi, Romitan tumaniga 318 tasi, Vobkent tumaniga 288 tasi, Buxoro

tumaniga 272 tasi, Shofirkon tumaniga 200 tasi, Qorako‘l tumaniga 185 tasi, Peshko‘ tumaniga 185 tasi, Kogon shahriga 158 tasi, Olot tumaniga 170 tasi va Qorovulbozor tumaniga 76 tasi to‘g‘ri keladi.

Faoliyat yuritayotgan va yangi tashkil etilgan sanoat korxonalari soni, birlik
(2024 yil yanvar-mart)



2024 yil yanvar-mart oylarida viloyatda 202 ta yangi sanoat korxonalari tashkil etilgan bo‘lib, ulardan Vobkent tumaniga 20,2 foizi, Romitan tumaniga 11,9 foizi, G‘ijduvon tumaniga 11,4 foizi, Olot tumaniga 10,9 foizi, Buxoro shahriga 7,4 foizi, Buxoro tumaniga 7,4 foizi, Jondor tumaniga 7,4 foizi, Shofirkon tumaniga 7,4 foizi, Qorako‘l tumaniga 4,5 foizi, Peshko‘ tumaniga 4,5 foizi, Kogon tumaniga 3,0 foizi, Kogon shahriga 2,5 foizi, hamda Qorovulbozor tumaniga 1,5 foizi to‘g‘ri keladi.

Statistik ko'rsatkichlarga izohlar

Sanoat mahsuloti ishlab chiqarish hajmi – korxonadan ishlab chiqarilgan tayyor mahsulotlar, yarim tayyor, chetga sotishga mo'ljallangan, nosanoat bo'linmalarga va kapital qurilishga mo'ljallangan mahsulotlar hajmini o'z ichiga oladi: ishlab chiqarilishi hisobot davrida tugallanmagan uzoq muddatli mahsulotlarni ishlab chiqarish bo'yicha ishlar; sanoat tusidagi ishlar (xizmatlar).

Sanoat ishlab chiqarishida o'zgarish indeksleri – solishtirma davrlarda mahsulotlar (ishlar, xizmatlar) fizik hajmining o'zgarishini tavsiflovchi nisbiy ko'rsatkichdir.

Natura ko'rinishida sanoat ishlab chiqarishi hajmi – boshqa korxonalariga jo'natish uchun yoki ishlab chiqarishga mo'ljallangan mahsulotlarni, shu jumladan, korxonaning sanoat ehtiyojlari uchun sarflangan mahsulotlarni o'z ichiga oladi, ya'ni yalpi mahsulot.

Ishlab chiqarishni texnologik rivojlanish darajasiga ko'ra guruhlash Yevrostat texnologik faoliyatining tasnifi asosida ishlab chiqilgan.

Mahalliyashtirish darajasi – ishlab chiqarishda ishlatiladigan mahalliy materiallar, mehnat va intellektual resurslarning ulushini belgilaydi; mahalliyashtirish darajasini hisoblashda xarajatlar, soliq to'lovlari va ishlab chiqarish jarayoniga bevosita aloqador bo'lmagan boshqa imtiyozlar hisobga olinmaydi.

Mahsulot sotish hajmi – savdo narxlarida keltiriladi (QQS va aksiyalar bundan mustasno).

Milliy valyutada eksport qilinadigan mahsulotlarning qiymati – O'zbekiston Respublikasi Markaziy bankining kursi bo'yicha hisob-kitob qilgan holda to'ldiriladi.