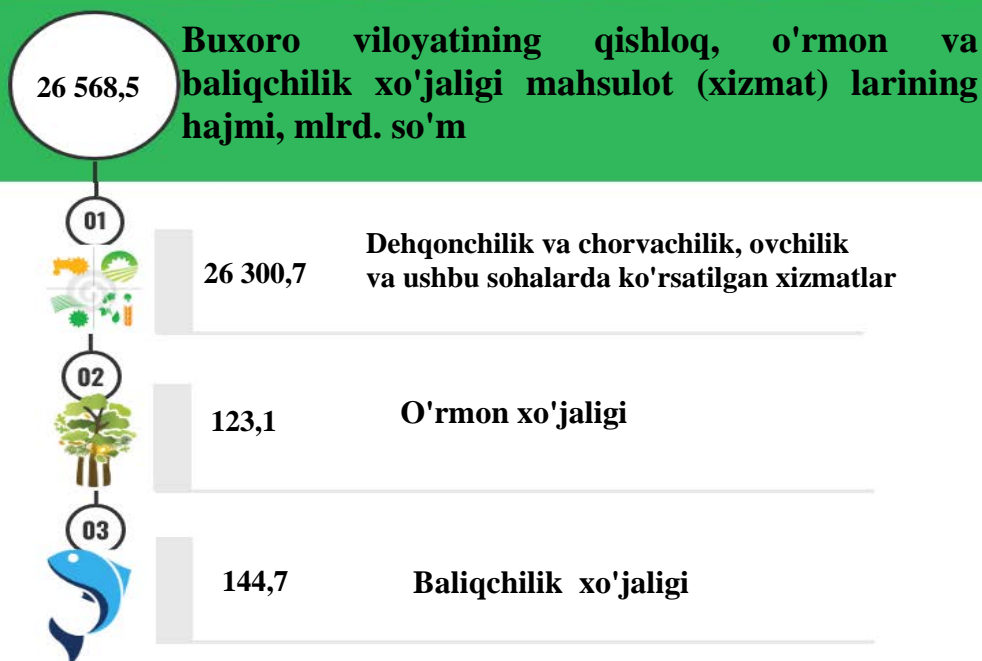


### III. QISHLOQ, O‘RMON VA BALIQCHILIK XO‘JALIGI

Dastlabki ma’lumotlarga ko‘ra, viloyatda 2023 yil yanvar-sentabr oylarida qishloq, o‘rmon va baliqchilik xo‘jaligi mahsulot (xizmatlar)larining umumiy hajmi 26 568,5 mlrd.so‘mni yoki 2022 yilning mos davriga nisbatan 103,7 foizni, shu jumladan yalpi dehqonchilik mahsulotlari hajmi 12 468,0 mlrd.so‘mni (103,5 foiz), yalpi chorvachilik mahsulotlari hajmi 13 646,1 mlrd.so‘mni (104,0 foiz), qishloq xo‘jaligida ko‘rsatilgan xizmatlar hajmi 185,0 mlrd. so‘mni (105,4 foiz), baliqchilik xo‘jaliklarida 144,7 mlrd. so‘mni (106,4 foiz), ovchilik xo‘jaligida 1,6 mlrd.so‘mni (101,7 foiz), o‘rmonchilik xo‘jaliklarida 123,1 mlrd.so‘mni (102,3 foiz) tashkil qildi.

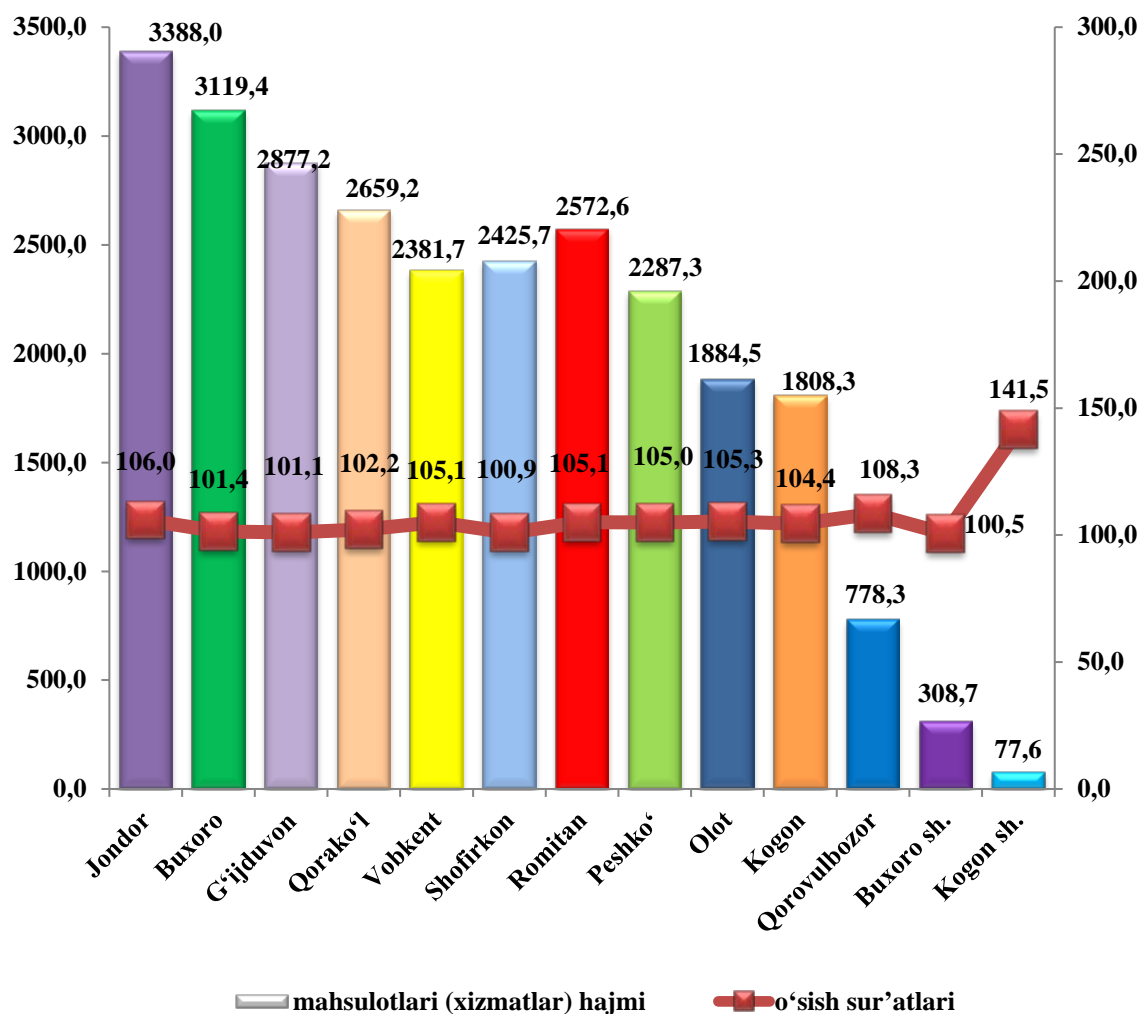


**Qishloq, oʻrmon va baliqchilik xoʻjaligi mahsulot (xizmatlar)  
hajmining taqsimlanishi, foizda  
(2023 yil yanvar-sentabr)**

|                        | <i>Qishloq, oʻrmon va baliqchilik xoʻjaligi<br/>mahsulotlar hajmi</i> |   | <i>Aholi jon boshiga,<br/>(ming soʻm)</i> |
|------------------------|---|---|---|
|                        | <i>mlrd. soʻm</i>   | <i>2022 yil<br/>yanvar-sentabr oylariga<br/>nisbatan,<br/>oʻsish surʼati % da</i> |   |
| <b>Buxoro viloyati</b> | <b>26 568,5</b>   | <b>103,7</b>  | <b>13 137,9</b>                           |
| Buxoro sh.             | 308,7   | 100,5   | 1 060,6                                   |
| Kogon sh.              | 77,6  | 141,5   | 1 211,7                                   |
| <i>tumanlar</i>        |   |   |   |
| Buxoro                 | 3 119,4   | 101,4   | 17 708,7                                  |
| Vobkent                | 2 381,7   | 105,1   | 16 212,3                                  |
| Jondor                 | 3 388,0   | 106,0   | 18 475,9                                  |
| Kogon                  | 1 808,3   | 104,4   | 21 700,3                                  |
| Olot                   | 1 884,5   | 105,3   | 18 229,7                                  |
| Peshkoʻ                | 2 287,3   | 105,0   | 17 640,8                                  |
| Romitan                | 2 572,6   | 105,1   | 17 165,8                                  |
| Shofirkon              | 2 425,7   | 100,9   | 13 101,5                                  |
| Qorakoʻl               | 2 659,2   | 102,2   | 15 598,3                                  |
| Qorovulbozor           | 778,3   | 108,3   | 39 596,7                                  |
| Gʻijduvon              | 2 877,2   | 101,1   | 9 014,0                                   |

**2023 yil yanvar-sentabr oylarida qishloq, o'rmon va baliqchilik xo'jaligi  
mahsulotlari (xizmatlar)ning hajmi va o'sish sur'atlari**

mlrd.so'm

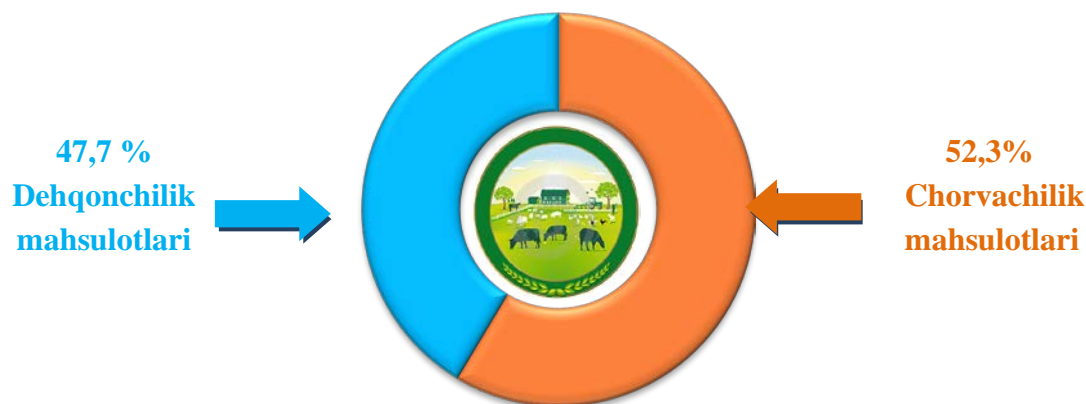


Xususan, yuqori o'sish sur'atlari Qorovulbozor (108,3 foiz), Jondor (106,0 foiz), Olot (105,3 foiz) va Vobkent (105,1 foiz) tumanlarida kuzatildi. Shofirkon tumanida (100,9 foiz) va Buxoro shahrida (100,5 foiz) esa aksincha past sur'atlar kuzatildi.

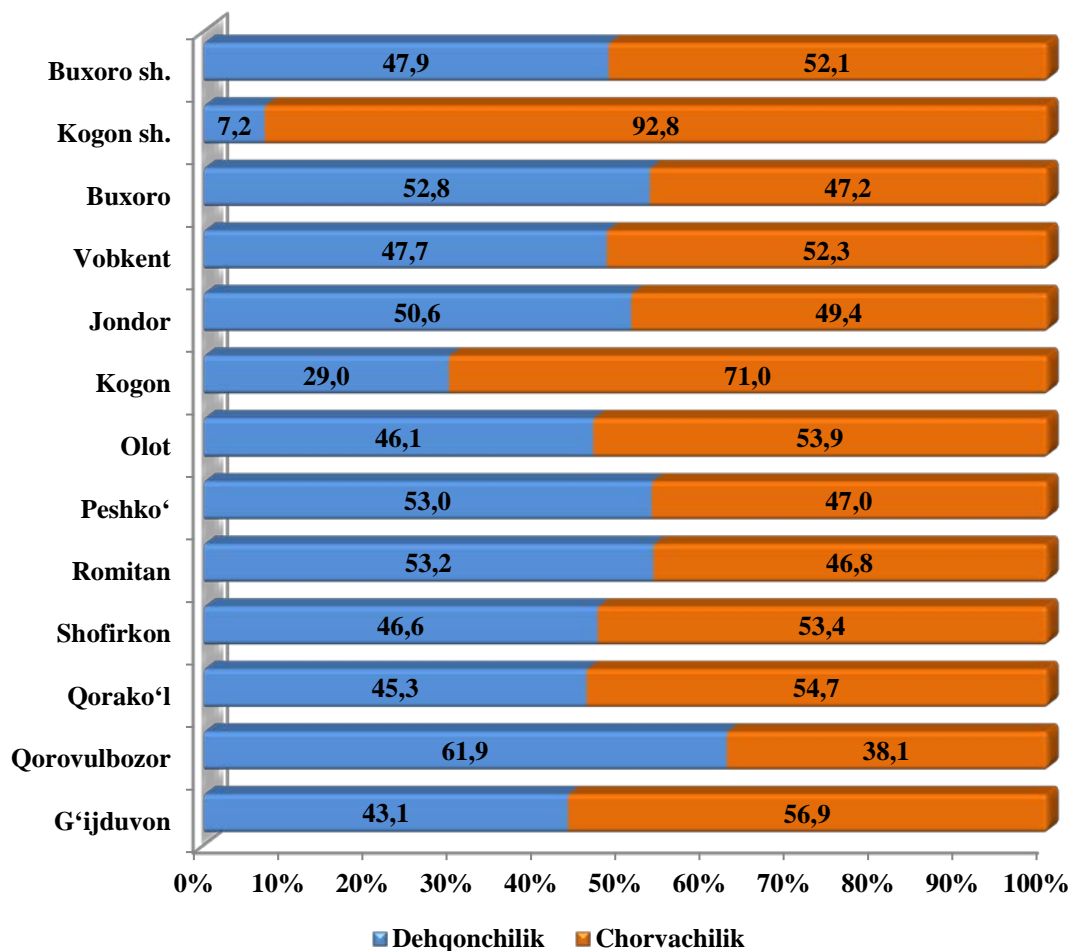
**Qishloq xo'jaligi mahsulotlari**

2023 yil yanvar-sentabr oylarida ishlab chiqarilgan qishloq xo'jaligi mahsulotlari hajmining o'sishi 2022 yil mos davriga nisbatan 103,7 foizni, shu jumladan dehqonchilik mahsulotlari 103,5 foizni va chorvachilik mahsulotlari 104,0 foizni tashkil qildi.

**Qishloq xo'jaligi mahsulotlari ishlab chiqarish hajmida dehqonchilik va chorvachilikning ulushi, foizda**



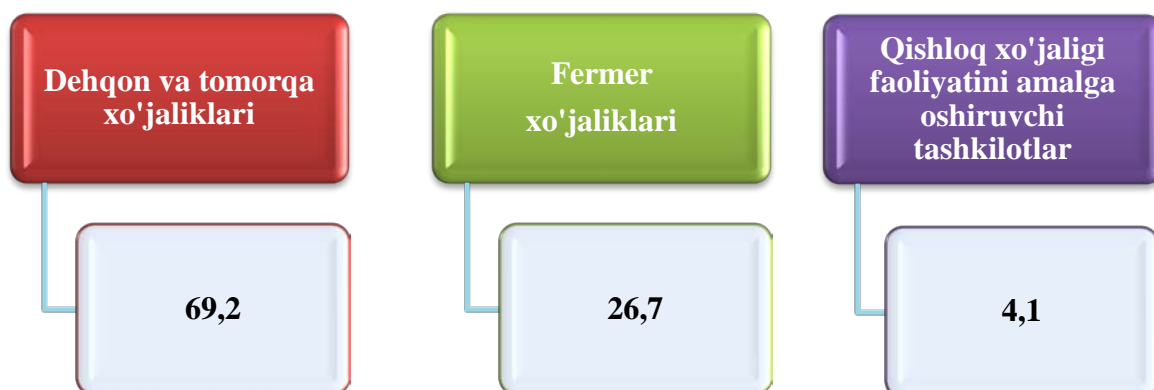
**Ishlab chiqarilgan qishloq xo'jaligi mahsulotlari  
hajmining hududlar kesimida taqsimlanishi, foizda**



2023 yil yanvar-sentabr oylarida 26 114,1 mlrd. soʻmga teng boʻlgan qishloq xoʻjaligi mahsulotlari ishlab chiqarildi va ushbu hajmning 12 468,0 mlrd. soʻmga teng qismi yoki 47,7 foizi dehqonchilik, 13 646,1 mlrd. soʻmga teng qismi yoki 52,3 foizi chorvachilik sohasiga toʻgʻri keladi.

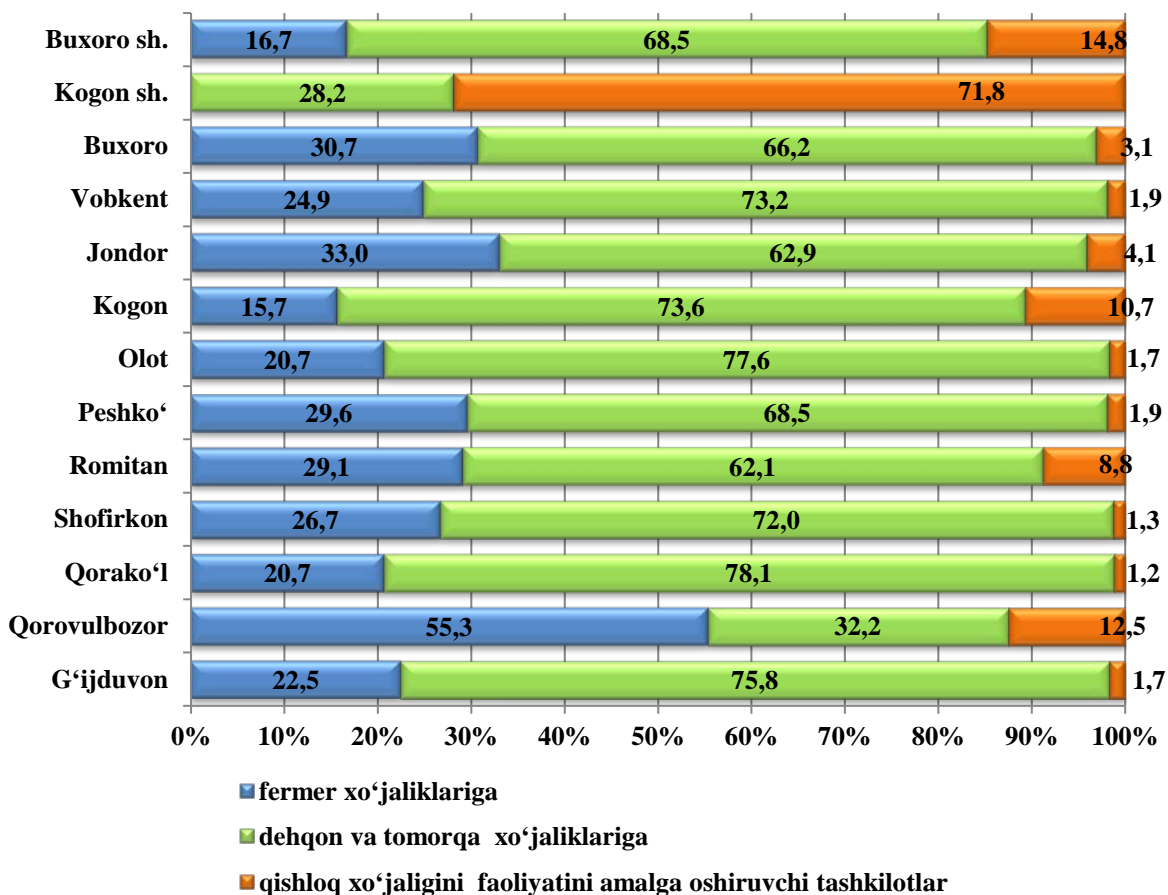
2023 yil yanvar-sentabr oylarida ishlab chiqarilgan dehqonchilik va chorvachilik mahsulotlari umumiy hajmining hududlar kesimida taqsimlanishi tahlil qilinganda Qorovulbozor, Peshkoʻ va Romitan tumanlarida asosan dehqonchilik sohasining ancha rivojlanganligini koʻrsatdi. Ushbu tumanlarda jami qishloq xoʻjaligi mahsulotlari hajmining 61,9-53,0 foizini dehqonchilik mahsulotlari tashkil etadi. Shuningdek, Kogon, Gʻijduvon, Qorakoʻl, Olot tumanlarida asosan chorvachilik sohasining ancha rivojlanganligini kuzatish mumkin. Ushbu hududlarda jami qishloq xoʻjaligi mahsulotlari hajmining 71,0-53,9 foizini chorvachilik mahsulotlari tashkil etadi.

**Ishlab chiqarilgan qishloq xoʻjaligi mahsulotlarining  
xoʻjaliklar toifalari boʻyicha taqsimlanishi, foiz**



Xoʻjaliklar toifalari boʻyicha tahlillar, qishloq xoʻjaligi mahsulotlari umumiy hajmining 69,2 foizi dehqon va tomorqa xoʻjaliklariga, 26,7 foizi fermer xoʻjaliklariga, 4,1 foizi qishloq xoʻjaligini amalga oshiruvchi tashkilotlarga toʻgʻri kelishini koʻrsatmoqda.

**Ishlab chiqarilgan qishloq xo'jaligi mahsulotlarining xo'jaliklar toifalari  
bo'yicha taqsimlanishi hududlar kesimida, foizda**



Qishloq xo'jaligi yalpi mahsulotining ulushi xo'jaliklar toifalari bo'yicha taqsimlanishi tuman va shaharlar kesimida tahlil qilinganda, eng yuqori ko'rsatkichlar barcha tuman va shaharlarda dehqon va tomorqa xo'jaliklari hissasiga to'g'ri kelishi kuzatildi.

2023 yil yanvar-sentabr oylari yakunlariga ko'ra fermer xo'jaliklarining qishloq xo'jaligi yalpi mahsuloti tarkibidagi ulushi bo'yicha eng yuqori ko'rsatkich Qorovulbozor (55,3 foizi), dehqon va tomorqa xo'jaliklarining eng yuqori ulushi Qorako'l (78,1 foizi) tumanlari va qishloq xo'jaligi faoliyatini amalga oshiruvchi tashkilotlarning eng yuqori ulushi Buxoro (14,8 foizi) shahrida qayd etildi.



Fermer xo'jaliklarining qishloq xo'jaligi yalpi mahsuloti tarkibidagi ulushi bo'yicha eng kam ko'rsatkich esa Kogon (15,7 foizi), dehqon va tomorqa xo'jaliklarining eng kam ulushi Qorovulbozor (32,2 foizi) hamda qishloq xo'jaligi faoliyatini amalga oshiruvchi tashkilotlarning eng kam ulushi Qorako'l (1,2 foizi) tumanlarida qayd etildi.

### **Dehqonchilik**



2023 yilning yanvar-sentabr oylarida ishlab chiqarilgan dehqonchilik mahsulotlarning hajmi 12 468,0 mlrd.so'mni yoki 2022 yilning mos davriga nisbatan 103,5 foizni tashkil etdi. Ishlab chiqarilgan qishloq xo'jaligi mahsulotlarining umumiy hajmida dehqonchilik mahsulotlarining ulushi 47,7 foizni tashkil kildi.

Viloyatda 2023 yil 1 oktabr holatida 213,4 ming tonna paxta yetishtirilib, shartnomaviy rejaning 58,9 foizi bajarildi. Viloyat paxtakorlari yalpi xirmon salmog'ini 362,0 ming tonnaga yetkazish maqsadida, yig'im terim ishlarini olib bormoqdalar.

Viloyatda 2023 yil 1 oktabr holatida davlat xirmoniga 79,3 ming tonna g'alla topshirildi. Shartnomaviy reja 105,8 foizga uddalandi. Bundan tashqari kelgusi yil hosili uchun 19,5 ming tonna urug'lik don ham tayyorlandi.

Dehqonchilik mahsulotlari ishlab chiqarishda dehqon va tomorqa xo'jaliklarining salmog'i yuqori bo'lmoqda, jumladan jami yetishtirilgan kartoshkaning 83,3 foizi, sabzavotning 80,2 foizi, poliz mahsulotlarining 75,2 foizi, uzumning 50,5 foizi va mevaning 48,8 foizi ular hissasiga to'g'ri keldi.

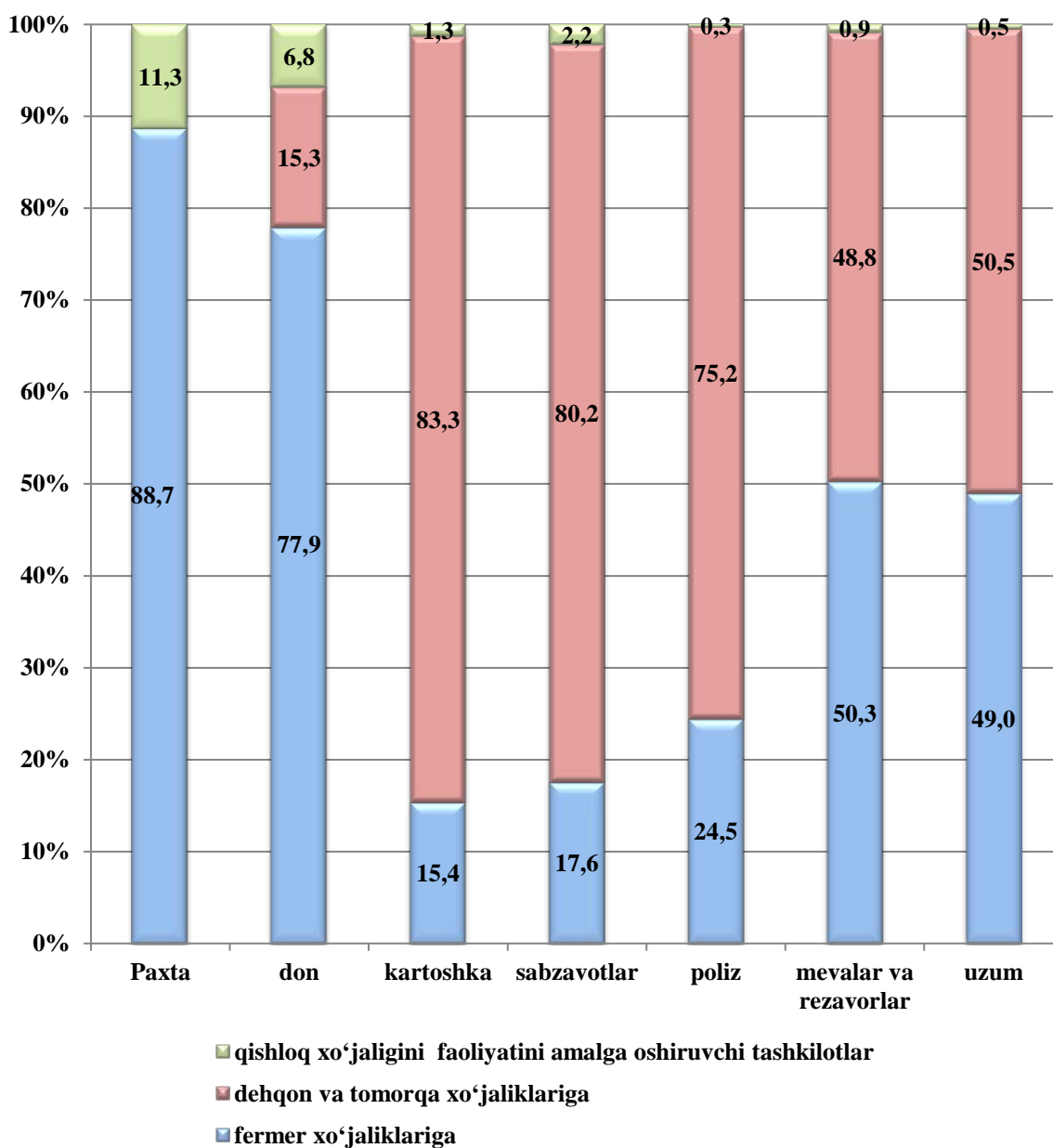
### **Hosilni yig'ib olish**



2023 yilning yanvar-sentabr oylarida jami don 532 602 tonna (2022 yil shu davriga nisbatan 4,3 foizga ko'p), shu jumladan, boshqoli don 462 757 tonna, shundan bug'doy 459 895 tonna o'rib olindi.

Kartoshka 236 144 tonna (1,2 foizga ko'p), sabzavot 675 477 tonna (0,1 foizga ko'p), poliz 125 491 tonna (2,2 foizga ko'p), meva 233 631 tonna (3,9 foizga ko'p), uzum 175 224 tonna yig'ib olindi.

**Asosiy turdagi dehqonchilik mahsulotlarini  
ishlab chiqarishda xo'jalik toifalarining ulushi, % hisobida**



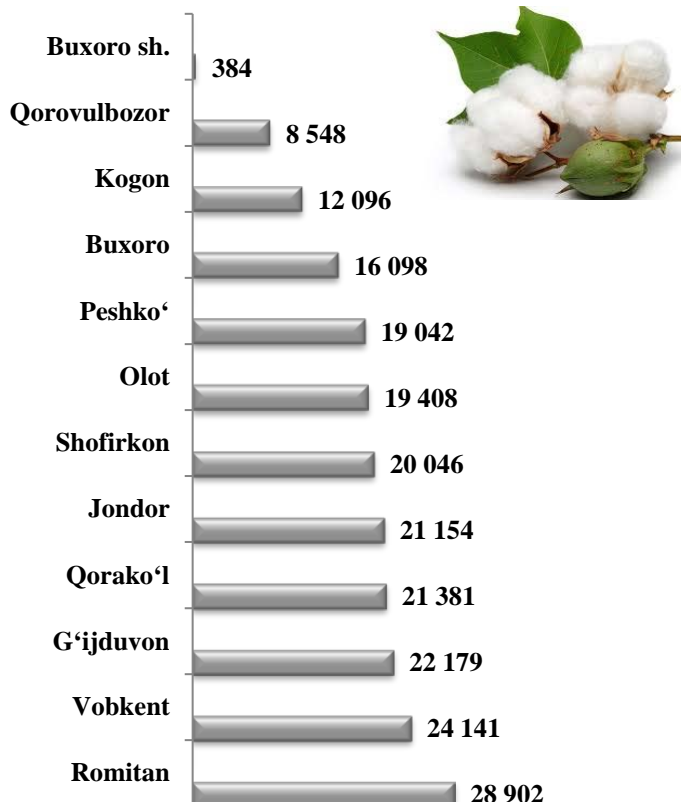


**2023 yilning yanvar-sentabr oylarida xo‘jalik toifalari bo‘yicha asosiy  
turdagi dehqonchilik mahsulotlarini ishlab chiqarish**

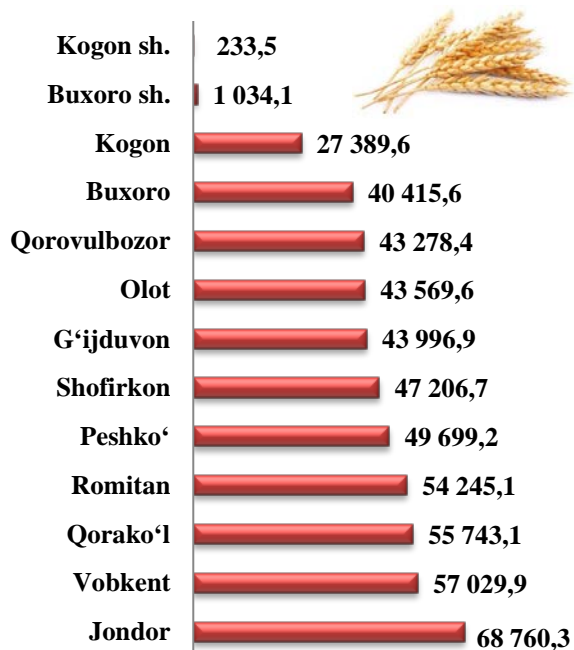
|                          | <i>Fermer xo‘jaliklari</i> |  | <i>Dehqon va tomorqa<br/>xo‘jaliklari</i> |  | <i>Qishloq xo‘jaligi<br/>faoliyatini amalga<br/>oshiruvchi tashkilotlar</i> |  |
|--------------------------|----------------------------|--|---|--|---|--|
|                          | <i>ming<br/>tonna</i>      | <i>o‘shish<br/>sur‘ati,<br/>foizda</i> | <i>ming<br/>tonna</i>                     | <i>o‘shish<br/>sur‘ati,<br/>foizda</i> | <i>ming<br/>tonna</i>   | <i>o‘shish<br/>sur‘ati,<br/>foizda</i> |
| Paxta                    | 189,3                      | 117,1                                  | -   | -                                      | 24,1  | 125,7                                  |
| Don                      | 414,8                      | 103,2                                  | 81,3                                      | 100,1                                  | 36,5  | 132,4                                  |
| Kartoshka                | 36,3                       | 106,6                                  | 196,8                                     | 100,2                                  | 3,0   | 101,1                                  |
| Sabzavotlar              | 119,0                      | 96,9                                   | 541,4                                     | 100,7                                  | 15,1  | 107,6                                  |
| Poliz                    | 30,7                       | 107,4                                  | 94,3                                      | 100,6                                  | 0,5   | 105,9                                  |
| Mevalar va<br>rezavorlar | 117,5                      | 108,2                                  | 114,1                                     | 99,7                                   | 2,0   | 107,4                                  |
| Uzum                     | 85,8                       | 97,6                                   | 88,5                                      | 91,0                                   | 0,9   | 108,4                                  |

**2023 yil yanvar-sentabr oylarida shahar va tumanlar kesimida asosiy  
turdagi dehqonchilik mahsulotlarini ishlab chiqarish**

**Paxta (tonna)**



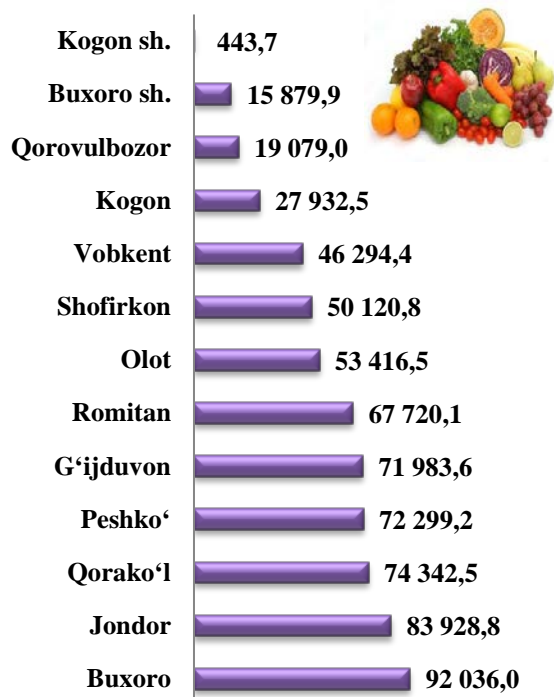
**Don (tonna)**



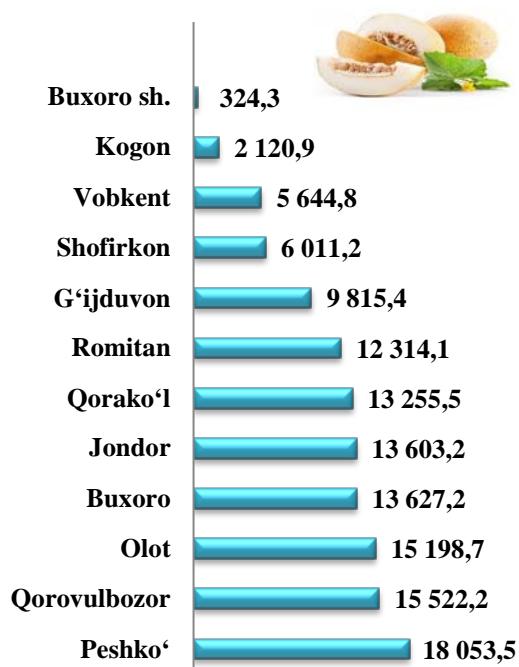
**Kartoshka ( tonna)**



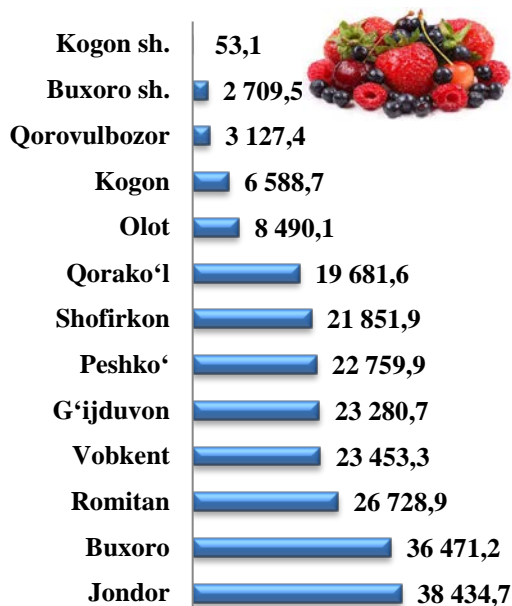
**Sabzavotlar (tonna)**



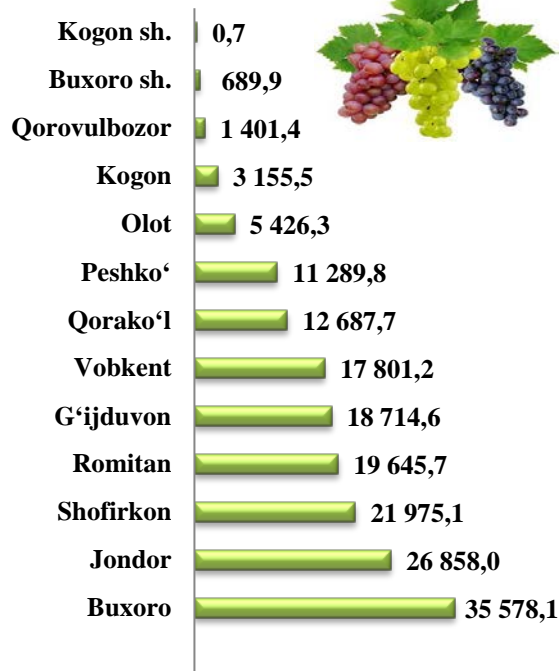
**Poliz (tonna)**



### Mevalar va rezavorlar (tonna)



### Uzum (tonna)



### Chorvachilik



2023 yil yanvar - sentabr oylarida chorvachilik mahsulotlari ishlab chiqarish hajmi 13 646,1 mlrd.so'mni yoki 2022 yilning mos davriga nisbatan 104,0 foizni tashkil qildi. Ishlab chiqarilgan qishloq xo'jaligi mahsulotlarining umumiy hajmida chorvachilik mahsulotlarining ulushi 52,3 foizni tashkil etdi.

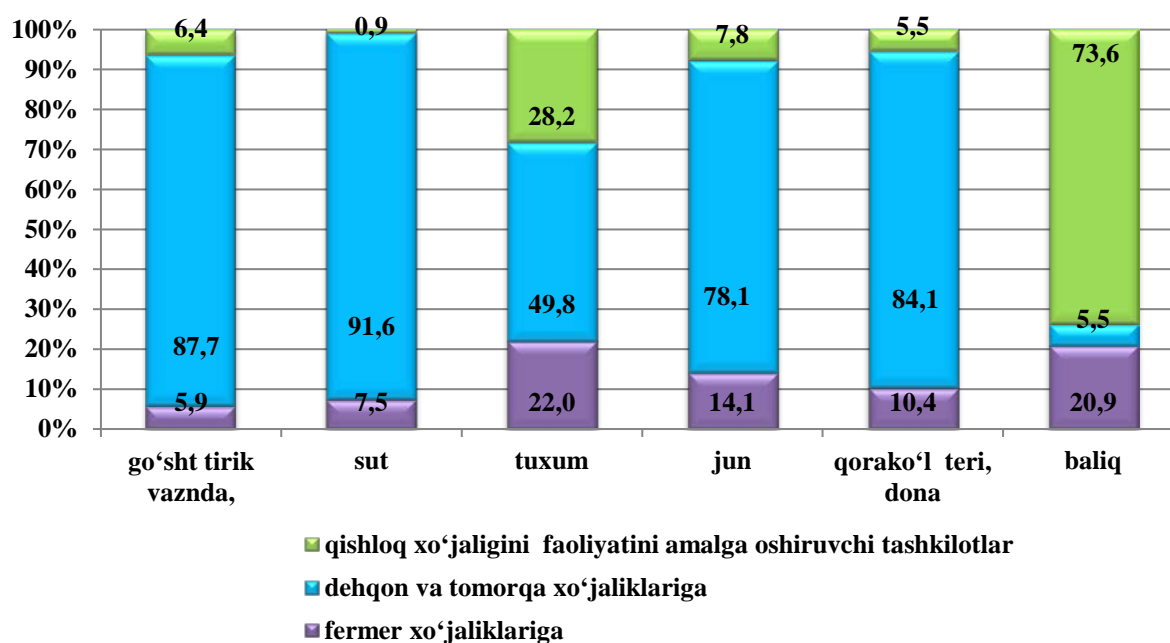
2023 yil yanvar-sentabr oylarida barcha toifadagi xo'jaliklar tomonidan tirik vaznda 208 812 tonna go'sht (2022 yil yanvar - sentabrga nisbatan 4,4 foizga ko'p), 762,5 ming tonna sut (2,7 foizga ko'p), 406,4 mln.dona tuxum (3,7 foizga ko'p), 3 170 tonna jun (5,9 foizga ko'p), 476,7 ming dona qorako'l teri (o'tgan yilga nisbatan 4,1 foizga ko'p) ishlab chiqarildi.

2023 yil yanvar-sentabr oylarida xo‘jaliklar toifalari bo‘yicha  
asosiy turdagi chorvachilik mahsulotlarini ishlab chiqarish

|                                   | Barcha<br>toifadagi<br>xo‘jaliklar |                            | shu jumladan:          |                            |                                      |                            |   |                            |
|-----------------------------------|------------------------------------|----------------------------|------------------------|----------------------------|--------------------------------------|----------------------------|---|----------------------------|
|                                   |                                    |                            | fermer<br>xo‘jaliklari |                            | dehqon va<br>tomorqa<br>xo‘jaliklari |                            | qishloq xo‘jaligi<br>faoliyatini amalga<br>oshiruvchi<br>tashkilotlar |                            |
|                                   | miq-<br>dori                       | o‘sinh<br>sur‘ati,<br>foiz | miq-<br>dori           | o‘sinh<br>sur‘ati,<br>foiz | miq-<br>dori                         | o‘sinh<br>sur‘ati,<br>foiz | miq-<br>dori  | o‘sinh<br>sur‘ati,<br>foiz |
| Go‘sh t tirik<br>vaznda,<br>tonna | 208 812                            | 104,4                      | 12 401                 | 115,9                      | 183 104                              | 100,8                      | 13 307  | 173,1                      |
| Sut, tonna                        | 762 455                            | 102,7                      | 57 058                 | 102,9                      | 698 685                              | 102,7                      | 6 712   | 103,7                      |
| Tuxum,<br>ming dona               | 406 399                            | 103,7                      | 89 720                 | 142,2                      | 202 235                              | 100,9                      | 114 444   | 89,2                       |
| Jun, tonna                        | 3 170                              | 105,9                      | 446                    | 112,9                      | 2 477                                | 103,7                      | 247   | 117,1                      |
| Qorako‘l<br>teri dona             | 476 722                            | 104,1                      | 49 471                 | 129,6                      | 401 146                              | 100,6                      | 26 105  | 122,7                      |

Chorvachilik mahsulotlari ishlab chiqarish ko‘rsatkichlarini xo‘jaliklar toifalari bo‘yicha taxlil qilar ekanmiz, tirik vaznda go‘sh tning umumiy hajmidan 87,7 foizi dehqon va tomorqa xo‘jaliklari hissasiga to‘g‘ri kelishini qayd etish lozim, shuningdek sutning 91,6 foizi, tuxumning 49,8 foizi, junning 78,1 foizi, qorako‘l terining 84,1 foizi ham dehqon va tomorqa xo‘jaliklari hissasiga to‘g‘ri keladi.

Asosiy turdagi chorvachilik mahsulotlarini  
ishlab chiqarishda xo‘jalik toifalarining ulushi




**2023 yil 1 oktabr holatiga xo‘jaliklar toifalari bo‘yicha  
chorva mollari va parrandalar bosh soni**

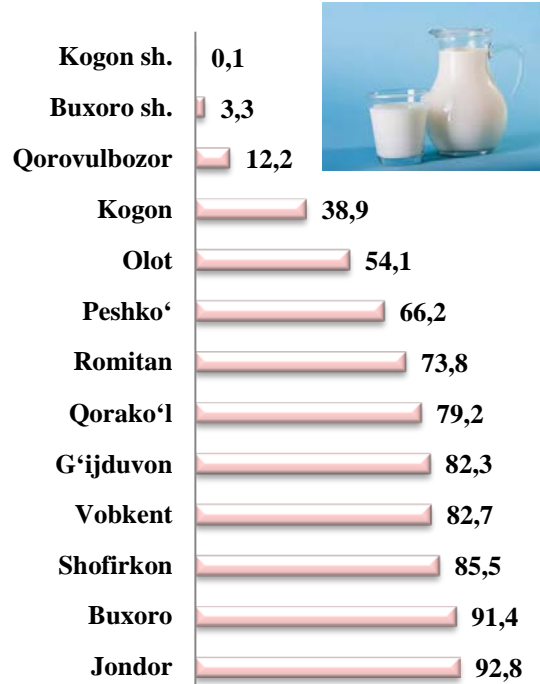
|                                   | <i>Barcha toifadagi<br/>xo‘jaliklar</i> |                                     | <i>shu jumladan:</i>           |                                     |   |                                     |   |                                     |
|-----------------------------------|---|-------------------------------------|--------------------------------|-------------------------------------|---|-------------------------------------|---|-------------------------------------|
|                                   |   |                                     | <i>fermer<br/>xo‘jaliklari</i> |                                     | <i>dehqon va<br/>tomorqa<br/>xo‘jaliklari</i> |                                     | <i>Qishloq xo‘jaligi<br/>faoliyatini<br/>amalga<br/>oshiruvchi<br/>tashkilotlar</i> |                                     |
|                                   | <i>ming<br/>bosh</i>                    | <i>o‘sinh<br/>sur‘ati,<br/>foiz</i> | <i>ming<br/>bosh</i>           | <i>o‘sinh<br/>sur‘ati,<br/>foiz</i> | <i>ming<br/>bosh</i>                          | <i>o‘sinh<br/>sur‘ati,<br/>foiz</i> | <i>ming<br/>bosh</i>  | <i>o‘sinh<br/>sur‘ati,<br/>foiz</i> |
| Yirik shoxli qoramollar           | 1 341,6                                 | 102,9                               | 108,6                          | 114,4                               | 1 210,0                                       | 101,6                               | 23,0  | 135,3                               |
| <i>shu shumladan<br/>sigirlar</i> | 438,8                                   | 102,2                               | 38,2                           | 121,7                               | 395,1   | 100,5                               | 5,5   | 110,0                               |
| Qo‘y va echkilar                  | 2 408,1                                 | 104,0                               | 419,8                          | 123,0                               | 1 814,8                                       | 100,2                               | 173,5   | 105,8                               |
| Parrandalar                       | 7 858,9                                 | 128,2                               | 2 013,7                        | 154,6                               | 2 947,3                                       | 100,1                               | 2 897,9   | 153,9                               |

**Ishlab chiqarilgan asosiy turdagi chorvachilik va baliqchilik mahsulotlarini hududlar  
kesimida taqsimlanishi**

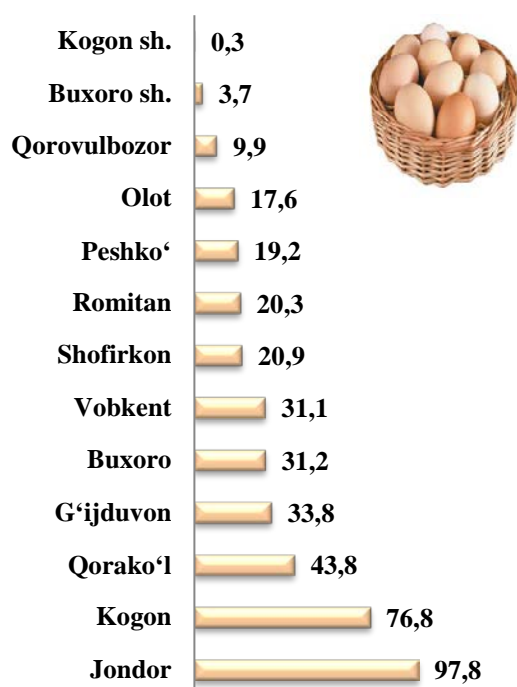
**Go‘sht (ming t.)**




**Sut (ming t.)**



**Tuxum (mln.dona)**



**Ovlangan baliq (tonna)**



**2023 yil 1 oktabr holatiga chorva mollari va parrandalar bosh soni**

|  | <i>ming bosh</i> | <i>o'sish sur'ati,<br/>foiz</i> |
|--|------------------|---------------------------------|
| <b>Yirik shoxli qoramol</b>                                  | <b>1 341,6</b>   | <b>102,9</b>                    |
| <i>shu jumladan:</i>   |                  |                                 |
| Fermer xo'jaliklari  | 108,6            | 114,4                           |
| Dehqon va tomorqa xo'jaliklari                               | 1 210,0          | 101,6                           |
| Qishloq xo'jaligi faoliyatini amalga oshiruvchi tashkilotlar | 23,0             | 135,3                           |
| shundan sigirlar   | 438,8            | 102,2                           |
| <i>shu jumladan:</i>   |                  |                                 |
| Fermer xo'jaliklari  | 38,2             | 121,7                           |
| Dehqon va tomorqa xo'jaliklari                               | 395,1            | 100,5                           |

*Buxoro viloyatining  
ijtimoiy-iqtisodiy holati*

|  | <i>ming bosh</i> | <i>o'sish sur'ati,<br/>foiz</i> |
|--|------------------|---------------------------------|
| Qishloq xo'jaligi faoliyatini amalga oshiruvchi tashkilotlar | 5,5              | 110,0                           |
| <b>Qo'y va echkilar</b>                                      | <b>2 408,1</b>   | <b>104,0</b>                    |
| <i>shu jumladan:</i>   |                  |                                 |
| Fermer xo'jaliklari  | 419,8            | 123,0                           |
| Dehqon va tomorqa xo'jaliklari                               | 1 814,8          | 100,2                           |
| Qishloq xo'jaligi faoliyatini amalga oshiruvchi tashkilotlar | 173,5            | 105,8                           |
| <b>Otlar (bosh)</b>  | <b>7 623</b>     | <b>106,0</b>                    |
| <i>shu jumladan:</i>   |                  |                                 |
| Fermer xo'jaliklari  | 3 158            | 117,6                           |
| Dehqon va tomorqa xo'jaliklari                               | 3 241            | 94,3                            |
| Qishloq xo'jaligi faoliyatini amalga oshiruvchi tashkilotlar | 1 224            | 114,5                           |
| <b>Parrandalar</b>   | <b>7 858,9</b>   | <b>128,2</b>                    |
| <i>shu jumladan:</i>   |                  |                                 |
| Fermer xo'jaliklari  | 2 013,7          | 154,6                           |
| Dehqon va tomorqa xo'jaliklari                               | 2 947,3          | 100,1                           |
| Qishloq xo'jaligi faoliyatini amalga oshiruvchi tashkilotlar | 2 897,9          | 153,9                           |

**2023 yil yanvar-sentabr oylarida ishlab chiqarilgan chorvachilik mahsulotlari**

|  | <i>Miqdori</i> | <i>o'sish sur'ati,<br/>foiz</i> |
|--|----------------|---------------------------------|
| <b>Go'sht (tirik vaznda), ming tn.</b> | <b>208,8</b>   | <b>104,4</b>                    |
| <i>shu jumladan:</i>                   |                |                                 |
| Fermer xo'jaliklari                    | 12,4           | 115,9                           |

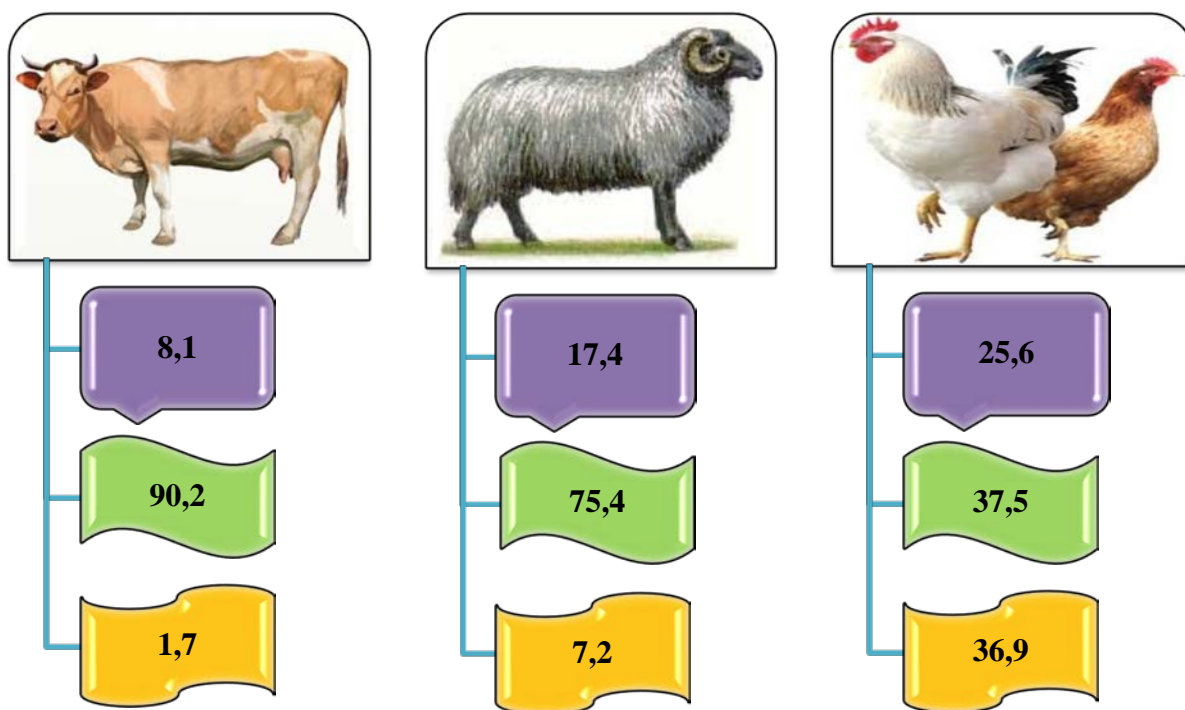


|  | <i>Miqdori</i> | <i>o‘lish sur’ati,<br/>foiz</i> |
|--|----------------|---------------------------------|
| Dehqon va tomorqa xo‘jaliklari                               | 183,1          | 100,8                           |
| Qishloq xo‘jaligi faoliyatini amalga oshiruvchi tashkilotlar | 13,3           | 173,1                           |
| <b>Sut, ming tn.</b>   | <b>762,5</b>   | <b>102,7</b>                    |
| <i>shu jumladan:</i>   |                |                                 |
| Fermer xo‘jaliklari  | 57,1           | 102,9                           |
| Dehqon va tomorqa xo‘jaliklari                               | 698,7          | 102,7                           |
| Qishloq xo‘jaligi faoliyatini amalga oshiruvchi tashkilotlar | 6,7            | 103,7                           |
| <b>Tuxum, mln. dona</b>                                      | <b>406,4</b>   | <b>103,7</b>                    |
| <i>shu jumladan:</i>   |                |                                 |
| Fermer xo‘jaliklari  | 89,7           | 142,2                           |
| Dehqon va tomorqa xo‘jaliklari                               | 202,2          | 100,9                           |
| Qishloq xo‘jaligi faoliyatini amalga oshiruvchi tashkilotlar | 114,5          | 89,2                            |

#### **Yirik shoxli qoramollar va parrandalar bosh soni**

2023 yil 1 oktabr holatiga yirik shoxli qoramollarning umumiy bosh soni 1 341,6 ming boshni, shu jumladan sigirlar 438,8 ming boshni, qo‘y va echkilar 2 408,1 ming boshni, ot 7 623 boshni, parrandalar 7 858,9 ming boshni tashkil etdi. 2022 yilning mos davri bilan solishtirilganda barcha toifadagi xo‘jaliklarda yirik shoxli qoramollar bosh soni 38,2 ming boshga (2,9 foizga), shu jumladan sigirlar 9,4 ming boshga (2,2 foizga), qo‘y va echkilar 92,0 ming boshga (4,0 foizga), otlar 433 boshga (6,0 foizga), parrandalar 1 729,8 ming boshga (28,2 foizga) ko‘paydi.

**Xo'jalik toifalarining chorva mollari  
va parrandalar bosh sonidagi ulushi, foizda**



**Fermer xo'jaliklari**

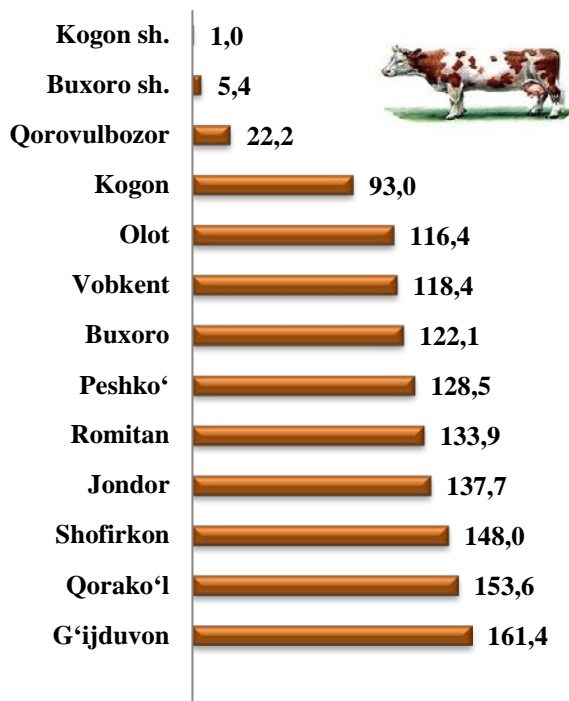
**Dehqon va tomorqa xo'jaliklari**

**Qishloq xo'jaligi faoliyatini amalga oshiruvchi tashkilotlar**


2023 yil 1 oktabr holatiga yirik shoxli qoramollar bosh soni to'g'risidagi ma'lumotlarni xo'jalik toifalari bo'yicha tahlil qilar ekanmiz, yirik shoxli qoramollar 8,1 foizi fermer xo'jaliklariga 90,2 foizi dehqon va tomorqa xo'jaliklariga, 1,7 foizi qishloq xo'jaligi faoliyatini amalga oshiruvchi tashkilotlarga to'g'ri kelishini qayd etib o'tish lozim, shunga mos ravishda qo'y va echkilarning umumiy sonidan 17,4 foizi fermer xo'jaliklariga, 75,4 foizi dehqon va tomorqa xo'jaliklariga, 7,2 foizi qishloq xo'jaligi faoliyatini amalga oshiruvchi tashkilotlarga to'g'ri keladi, shuningdek parrandalar umumiy sonidan 25,6 foizi fermer xo'jaliklariga, 37,5 foizi dehqon va tomorqa xo'jaliklariga, 36,9 foizi qishloq xo'jaligi faoliyatini amalga oshiruvchi tashkilotlarga to'g'ri keladi.

**2023 yil 1 oktabr xolatiga shahar va tumanlar kesimida  
chorva mollari va parrandalar bosh soni**

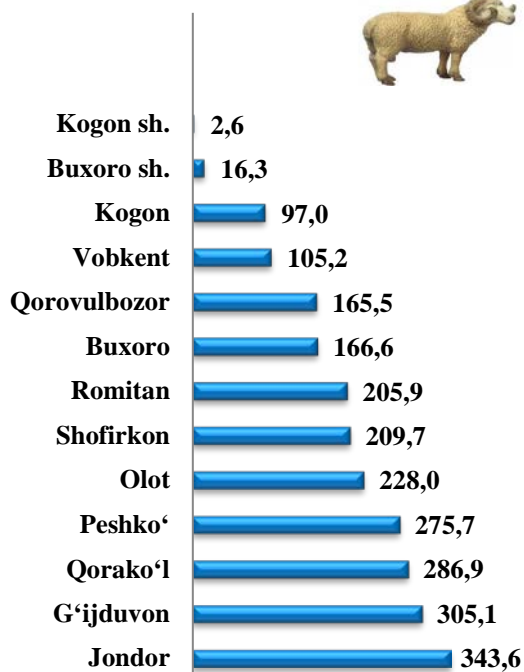
**Yirik shoxli qoramollar (ming bosh)**




**shu jumladan: sigirlar (ming bosh)**



**Qo'ylar va echkilar (ming bosh)**



**Parrandalar (ming bosh)**



**Fermer xo‘jaliklari.** 2023 yil yanvar-sentabr oylarida fermer xo‘jaliklari tomonidan ishlab chiqarilgan qishloq xo‘jaligi mahsulotlari hajmi 6 975,8 mlrd. so‘mni tashkil qildi. Qishloq xo‘jaligi mahsulotlari umumiy hajmida fermer xo‘jaliklarining ulushi 26,7 foizni tashkil etdi.

2023 yil 1 oktabr holatida fermer xo‘jaliklarida 108,6 ming bosh yirik shoxli qoramol, shu jumladan 38,2 ming bosh sigir, 419,8 ming bosh qo‘y va echkilar, 2 013,7 ming bosh parrandalar mavjud bo‘lib, 2022 yil 1 oktabr holatiga nisbatan yirik shoxli qoramollar soni 14,4 foizga ko‘p, qo‘y va echkilar 23,0 foizga, parrandalar 54,6 foizga ko‘paygan.

**2023 yil yanvar-sentabr oylarida fermer xo‘jaliklari tomonidan ishlab  
chiqarilgan asosiy turdagi qishloq xo‘jalik mahsulotlari**

|                     | 2022 yil |  | 2023 yil |  | o‘sinh<br>sur‘ati,foiz |
|---------------------|----------|--|----------|--|------------------------|
|                     | tonna    | ishlab<br>chiqarish<br>umumiy<br>hajmidagi<br>ulushi, foiz | tonna    | ishlab<br>chiqarish<br>umumiy<br>hajmidagi<br>ulushi, foiz |                        |
| Paxta               | 161 694  | 89,4   | 189 287  | 88,7   | 117,1                  |
| Don jami            | 401 972  | 78,7   | 414 809  | 77,9   | 103,2                  |
| Kartoshka           | 34 093   | 14,6   | 36 354   | 15,4   | 106,6                  |
| Sabzavot            | 122 762  | 18,2   | 118 944  | 17,6   | 96,9                   |
| Poliz jami          | 28 598   | 23,3   | 30 700   | 24,5   | 107,4                  |
| Mevalar             | 108 628  | 48,3   | 117 522  | 50,3   | 108,2                  |
| Uzum                | 88 012   | 47,3   | 85 867   | 49,0   | 97,6                   |
| Go‘sh, tirik vaznda | 10 697   | 5,3  | 12 401   | 5,9  | 115,9                  |
| Sut                 | 55 471   | 7,5  | 57 058   | 7,5  | 102,9                  |
| Tuxum, ming dona    | 63 102   | 16,1   | 89 720   | 22,0   | 142,2                  |
| Jun                 | 395      | 13,2   | 446      | 14,1   | 112,9                  |
| Qorako‘l teri, dona | 38 174   | 8,3  | 49 471   | 10,4   | 129,6                  |
| Pilla               | 761      | 29,6   | 526      | 19,4   | 69,1                   |
| Ovlangan baliq      | 1 149    | 20,5   | 1 247    | 20,9   | 108,5                  |

2023 yil yanvar-sentabr oylarida fermer xo‘jaliklari tomonidan tirik vaznda 12 401 tonna go‘sh (2022 yil yanvar - sentabrga nisbatan 15,9 foizga ko‘p), 57,1 ming tonna sut (2,9 foizga ko‘p), 89,7 mln.dona tuxum (42,2 foizga ko‘p), 446 tonna jun (12,9 foizga ko‘p), 49,5 ming dona qorako‘l teri (o‘tgan yilga nisbatan 29,6 foizga ko‘p) ishlab chiqarildi.

**Statistik ko'rsatkichlarga izohlar**

**Qishloq xo'jaligi mahsulotlari** – hisobot davrida fermer xo'jaliklarida, dehqon va tomorqa xo'jaliklarida va qishloq xo'jaligi faoliyatini amalga oshiruvchi tashkilotlarda ishlab chiqarilgan dehqonchilik va chorvachilik mahsulotlarining jami qiymatini belgilab, qishloq xo'jaligida yetishtirishning umumiy hajmini ifodalaydi.

**Dehqonchilik mahsuloti** – hisobot davrida yetishtirilgan qishloq xo'jaligi ekinlarining yalpi hosili va boshqa dehqonchilik mahsulotlarining qiymatini hamda ko'p yillik yosh ko'chatlarni o'stirish qiymati va yil boshidan yil oxirigacha tugallanmagan yetishtirish qiymatlarining o'zgarishi yig'indisidir.

**Chorvachilik mahsuloti** – mollar, parrandalar va boshqa chorva mollarini o'stirish, sut, tuxum, jun, asal va boshqa chorvachilik mahsulotlari yetishtirish qiymatlarini o'z ichiga oladi. Qishloq xo'jaligi mahsulotlari hajmi indekslarini hisoblashda ularning solishtirma narxlardagi qiymatidan foydalaniladi.

**Ovchilik** - ovchilik va yovvoyi hayvonlarni tutish, bu sohalarda xizmat ko'rsatish shuningdek, parvarishxona va fermalarda hayvonlarni saqlash, ko'paytirish va davolash harajatlari hisobga olinadi.

**O'rmon xo'jaligi** – o'rmon va o'rmon resurslaridan foydalanish kabi faoliyat turlarini o'z ichiga oladi. O'rmon xo'jaliklari tomonidan olib borilayotgan ishlar o'rmonlarning holatini yaxshilash, ularni uzluksiz yangilash, zararkunandalar, kasalliklar va noqonuniy kesishdan himoya qilish, sanitariya va yong'inga qarshi dasturlarni ishlab chiqarish kiradi. O'rmon xo'jaligi mahsulotlariga terak, eman, qayin, sosna, qoraqarag'ay va boshqa shu kabi daraxtlar ko'chatlarini olish va yetishtirish ham hisobga olinadi. Shuningdek, yovvoyi holda o'suvchi qo'ziqorin va tryufellar, rezavor mevalar, yong'oqlar va boshqalarni terib olingani ushbu tarmoqda hisobga olinadi.

**Baliq xo'jaligi** – ovlangan baliq, suv bioresurslari va akvakultura sohalarining mahsuloti va ko'rsatilgan xizmatlar hajmini shuningdek, ushbu sohani rivojlantirish, zaxiralarni ko'paytirish va yaxshilashni o'z ichiga oladi.

**Qishloq xo'jaligi ekinlarining yig'ilgan yalpi hosili** qishloq xo'jaligi faoliyatini amalga oshiruvchi tashkilotlar, fermer va dehqon va tomorqa xo'jaliklarida asosiy va takroriy, bog'larning qator oralaridagi qishloq xo'jaligi ekinlaridan yig'ib olingan mahsulotlar hajmini o'z ichiga oladi.

**Fermer xo‘jaliklari** - ijaraga berilgan er uchastkalaridan foydalangan holda qishloq xo‘jaligi mahsulotini yetishtirish hamda qonun hujjatlarida ta‘qiqlanmagan boshqa faoliyat turlari bilan shug‘ullanuvchi tadbirkorlik sub’ektidir.

**Dehqon va tomorqa xo‘jaliklari** – oilaviy mayda tovar xo‘jaligi bo‘lib, oila a‘zolarining shaxsiy mehnati asosida, meros qilib qoldiriladigan umrbod egalik qilish uchun oila boshlig‘iga berilgan yer uchastkasida qishloq xo‘jaligi mahsuloti yetishtiradi va realizatsiya qiladi.

Dehqon xo‘jaligidagi faoliyat tadbirkorlik faoliyati jumlasiga kiradi hamda dehqon xo‘jaligi a‘zolarining istagiga ko‘ra yuridik shaxs tashkil etgan holda va yuridik shaxs tashkil etmasdan amalga oshirilishi mumkin.

**Qishloq xo‘jaligi faoliyatini amalga oshiruvchi tashkilotlar** – qishloq xo‘jaligi mahsulotlari yetishtiruvchi, qishloq xo‘jaligi ishlab chiqarishiga xizmat qiluvchi, xo‘jalik yuritish jarayonida erga hamda boshqa ishlab chiqarish mulklariga egalik qiluvchi yuridik shaxs huquqiga ega xo‘jalik yurituvchi sub’ekt hisoblanadi.

**Mollar bosh soni** - xo‘jalik toifalari bo‘yicha barcha yosh guruhlaridagi asosiy turdagi chorva mollarini o‘z ichiga oladi (yirik shoxli qoramollar, shu jumladan sigirlar, qo‘y va echkilar, cho‘chqalar va h.k.)

**Go‘sht yetishtirish** - so‘yish uchun sotilgan hamda o‘z xo‘jaligida so‘yilgan barcha turdagi qishloq xo‘jaligi hayvonlari va parrandalarning tirik vaznini o‘z ichiga oladi.

**Sut yetishtirish** - yosh mollarga ichirish uchun sog‘ib olingan sut va og‘iz sutini qo‘shgan holda, haqiqatda sog‘ib olingan sigir, echki, qo‘y, biya va tuya sultari bilan aniqlanadi. Buzoqlar emgan sut yalpi yetishtirishga kiritilmaydi.

**Tuxum yetishtirish** - barcha turdagi parrandalardan olingan hamda kurk tovuqlar bilan va inkubatorda jo‘ja ochish uchun sarflangan tuxumlar miqdorini o‘z ichiga oladi.

**Jun yetishtirish** - xo‘jalikning ichki ehtiyojlariga sarflangani hamda junni saqlash va tashish jarayonida yo‘qotilganini qo‘shgan holda, qo‘y, echki, tuyalardan haqiqatda qirqib olingan natura vazndagi (qirqib olingandan keyingi vaznda) barcha junlarni o‘z ichiga oladi, bunga tullash juni, echki tiviti hamda takroriy qirqib olingan junlar ham qo‘shiladi.