

IV. INVESTITSİYALAR VA QURILISH

2023 yil yanvar-sentabr oylarida viloyatning asosiy kapitalini ko'paytirishga 18 718,0 mlrd.so'm (dollar ekvivalentida 1,6 mlrd. AQSH doll.) miqdorida investitsiyalar kiritildi va o'sish sur'ati o'tgan yilning shu davriga nisbatan 106,6 foizni tashkil etdi.

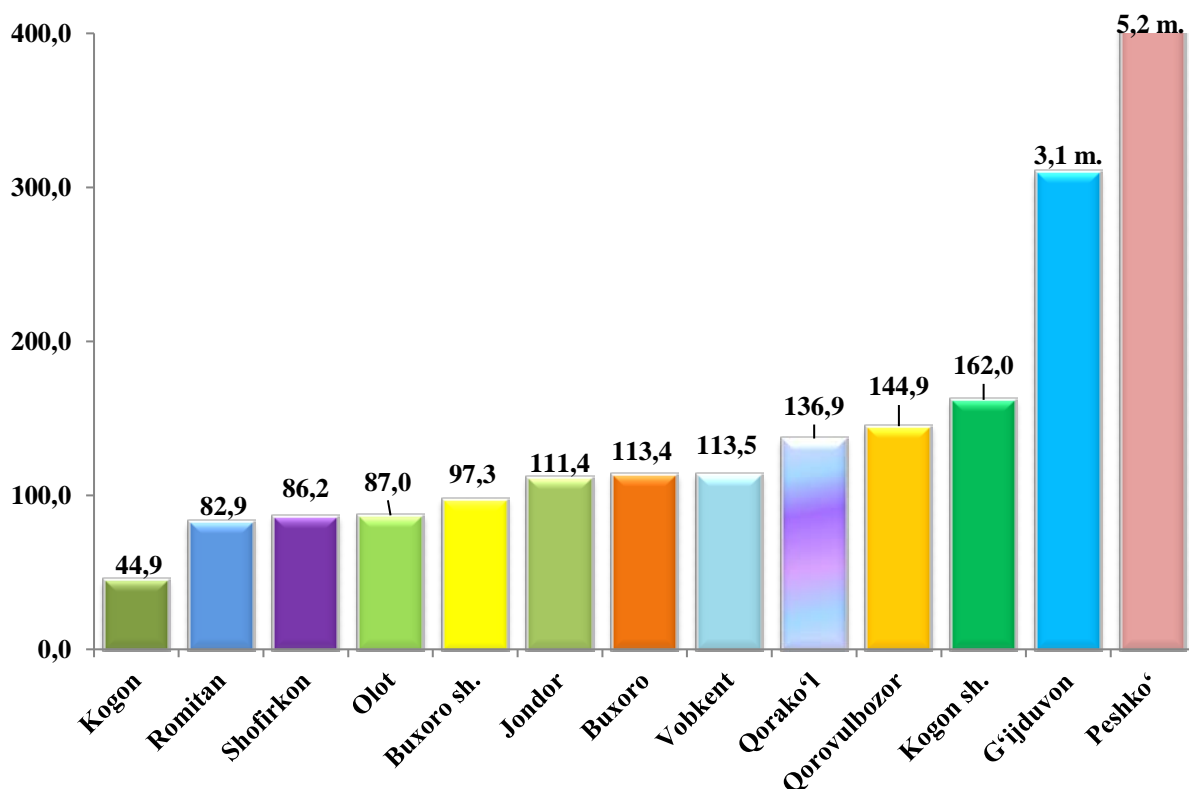
Asosiy kapitalga investitsiyalar oxirgi 5 yilning tegishli davrlari mobaynida dinamikasini kuzatadigan bo'lsak, 2018 yilning yanvar- sentabr oylariga – 6,7 trln. so'm yoki 61,1 foiz, 2019 yilda – 7,2 trln. so'm yoki 95,7 foiz, 2020 yilda – 9,7 trln. so'm yoki 120,3 foizni , 2021 yilda – 14,2 trln. so'm yoki 129,1 foizni, 2022 yilda – 16,3 trln. so'm yoki 101,5 foiz o'sishni tashkil etgan.

Hududlar kesimida kiritilgan investitsiyalar hajmi

(2023 yil yanvar-sentabr)

	<i>Investitsiya hajmi</i>		<i>Aholi jon boshi (ming so'm)</i>
	<i>mlrd. so'm</i>	<i>2022 yil yanvar-sentabr oylariga nisbatan o'sish sur'ati, % da</i>	
Buxoro viloyati	18 718,0	106,6	9 255,8
Buxoro sh.	4 405,8	97,3	15 140,2
Kogon sh.	225,8	162,0	3 521,9
<i>tumanlar</i>			
Buxoro	1 620,3	113,4	9 201,1
Vobkent	563,8	113,5	3 837,8
Jondor	489,6	111,4	2 669,5
Kogon	1 378,5	44,9	16 549,1
Olot	674,0	87,0	6 518,1
Peshko'	1 538,5	5,2 m.	11 862,3
Romitan	3 098,6	82,9	20 671,1
Shofirkon	297,7	86,2	1 608,5
Qorako'l	863,1	136,9	5 062,3
Qorovulbozor	1 430,6	144,9	72 618,2
G'ijduvon	2 131,7	3,1 m.	6 678,1

Asosiy kapitalga kiritilgan investitsiyalarning o'sish sur'atlari, foizda
(yanvar-sentabr)



Asosiy kapitalga investitsiyalarning yuqori o'sish sur'atlari Peshko' (o'tgan yilga nisbatan o'sish sur'ati 5,2 marta ko'p asosiy kapitalga investitsiyalar hajmi 1 538,5 mlrd. so'm), G'ijduvon (3,1 marta, 2 131,7 mlrd. so'm) tumanlarida va Kogon shahrida (162,0 foiz, 225,8 mlrd. so'm) kuzatildi.

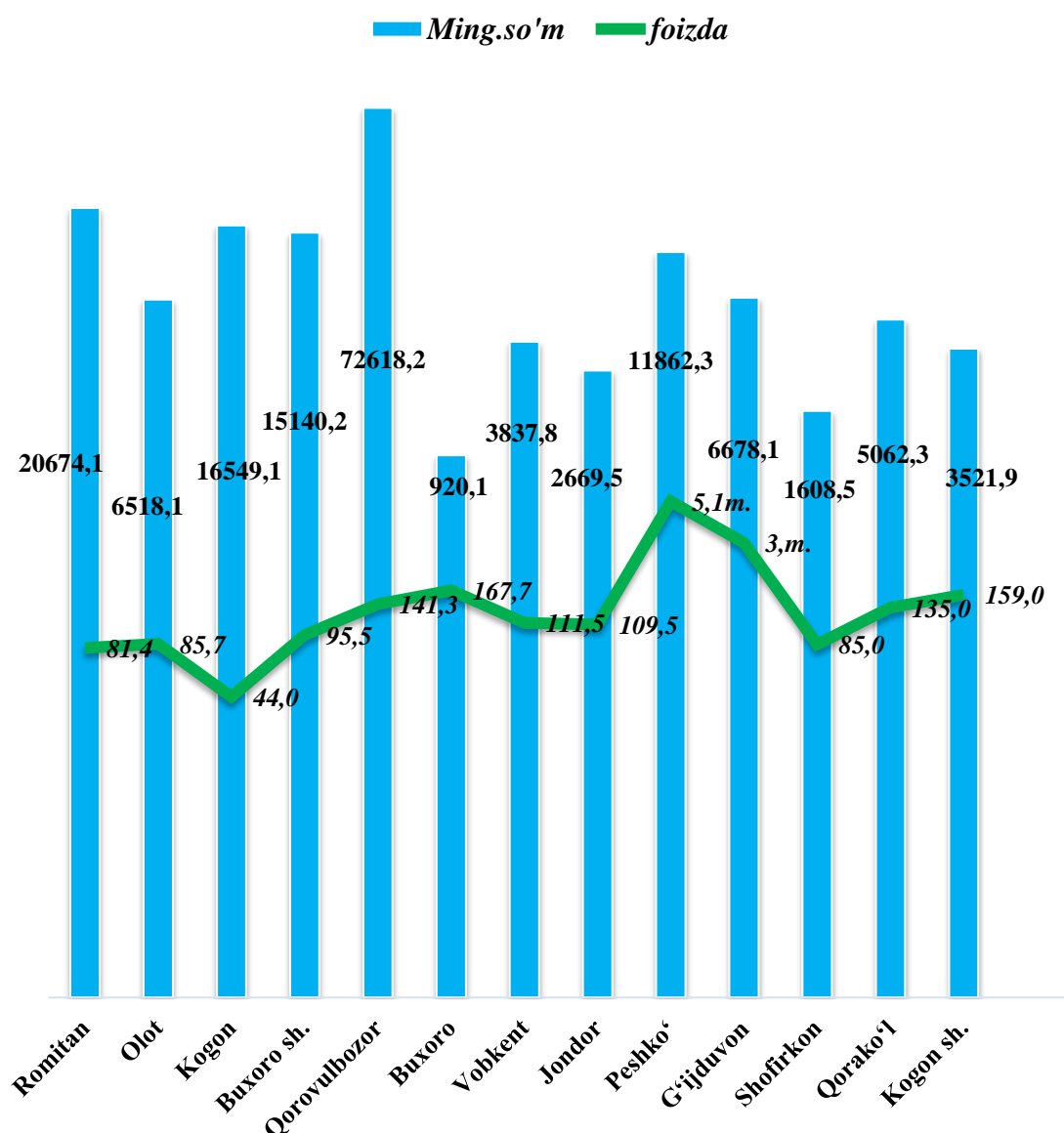
Asosiy kapitalga investitsiyalarning o'zlashtirilgan hajmi bo'yicha tumanlar kesimida Buxoro shahar yetakchilik qilmoqda. Ushbu hududda jami asosiy kapitalga investitsiyalarning 27,1 foizi o'zlashtirildi.

Shuningdek, Romitan tumani jami investitsiyalar hajmidan 19,1 foizini, G'ijduvon tumani 13,1 foizini tashkil etmoqda., Buxoro, Peshko', Qorovulbozor va Kogon tumanlarida ushbu ko'rsatkich mos ravishda 10,0 foizni, 9,5 foizni, 8,8 foizni va 8,5 foizini tashkil etdi.

Shofirkon tumanida va Kogon shahri investitsiyalar eng kam o'zlashtirilgan bo'lib, har birining viloyatdagi ulushi 1,8 foizi va 1,4 foizini tashkil etdi.

Aholi jon boshiga kiritilgan investitsiyalar

(2023 yil yanvar-sentabr)



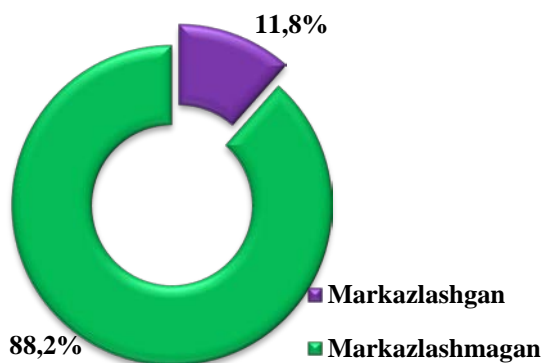
2023 yil yanvar-sentabr oylarida aholi jon boshiga hisoblangan asosiy kapitalga investitsiyalar hajmi bo'yicha yuqori ko'rsatkichlar Qorovulbozor tumani (72 618,2 ming so'm yoki o'tgan yilning mos davriga nisbatan o'sish sur'ati 141,3 foiz), Romitan tumanida (20 671,1 ming so'm, 81,4 foiz) hamda, Kogon tumanida (16 549,1 ming so'm, 44,0 foiz) qayd etildi.

**Moliyalashtirish manbalari bo'yicha asosiy kapitalga kiritilgan
investitsiyalarning taqsimlanishi quyida keltirilgan**

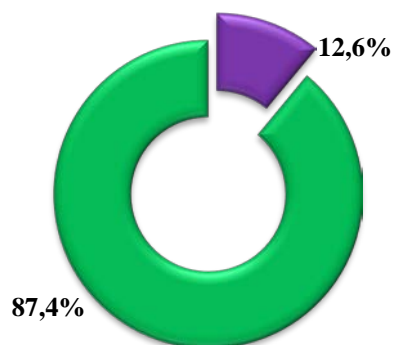
	<i>mlrd.so'm</i>	<i>o'sish sur'ati, foiz</i>	<i>yakunga nisbatan foiz</i>
Asosiy kapitalga kiritilgan investitsiyalar	18 718,0	106,6	100,0
<i>shu jumladan:</i>			
Markazlashgan investitsiyalar:	2 361,4	114,3	12,6
byudjet mablag'lari	1 055,0	151,1	5,6
suv ta'minoti va kanalizatsiya tizimlarini rivojlantirish jamg'armasi	65,8	77,2	0,4
hukumat kafolati ostida chet el kreditlari	1 240,6	96,8	6,6
Markazlashmagan investitsiyalar	16 356,6	105,6	87,4
korxonalarning o'z mablag'lari	4 795,1	131,2	25,6
aholi mablag'lari	2 015,1	103,3	10,8
to'g'ridan-to'g'ri va boshqa xorijiy investitsiya va kreditlar	8 091,3	87,3	43,2
tijorat bank kreditlari va boshqa qarz mablag'lari	1 455,1	2,3 m.	7,8

**Asosiy kapitalga kiritilgan investitsiyalarda markazlashgan va
markazlashmagan investitsiyalarning ulushlari**
(yanvar-sentabr)

2022 yil



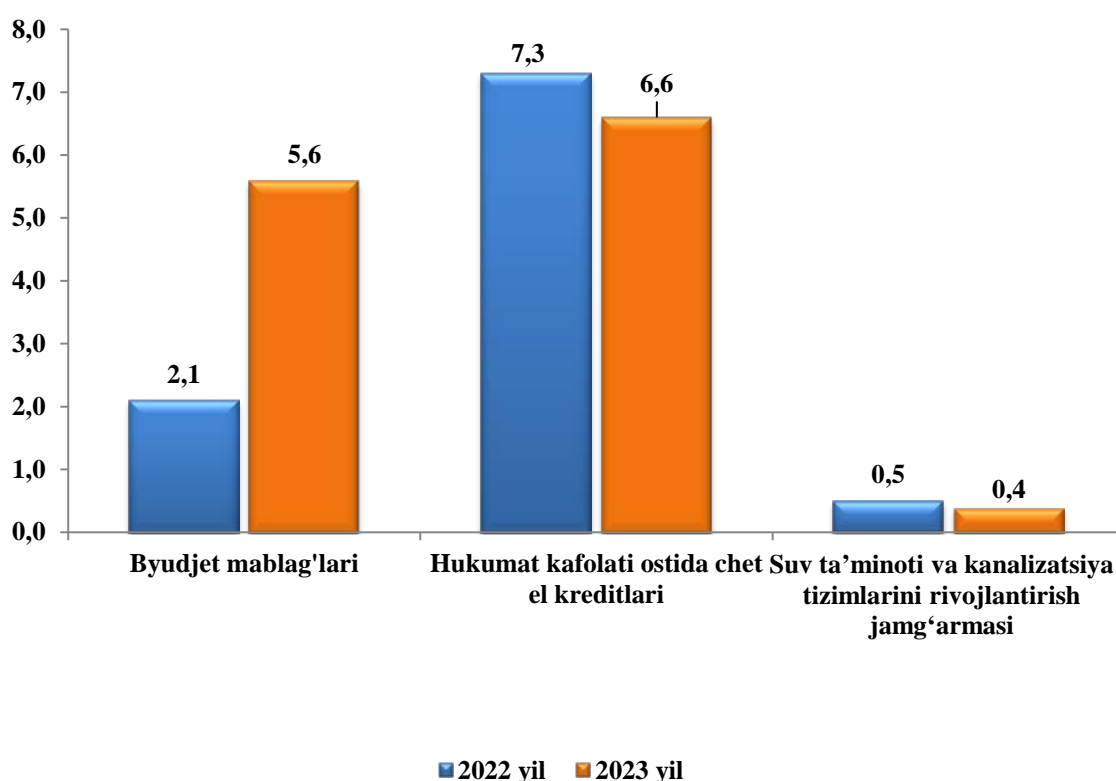
2023 yil



Markazlashgan moliyalashtirish manbaalari hisobidan kiritilgan investitsiyalar hajmi 2022 yil yanvar-sentabrga nisbatan o'sish sur'ati 114,3 foizni tashkil etib, 2 361,4 mlrd. so'mga etdi. Jami investitsiyalar hajmida esa markazlashgan moliyalashtirish manbaalari hisobidan kiritilgan investitsiyalar hajmining ulushi 12,6 foiz (2022 yil yanvar-sentabr oylarida 12,6 foiz)ni tashkil qildi.

Asosiy kapitalga kiritilgan investitsiyalarning markazlashgan moliyalashtirish manbalari

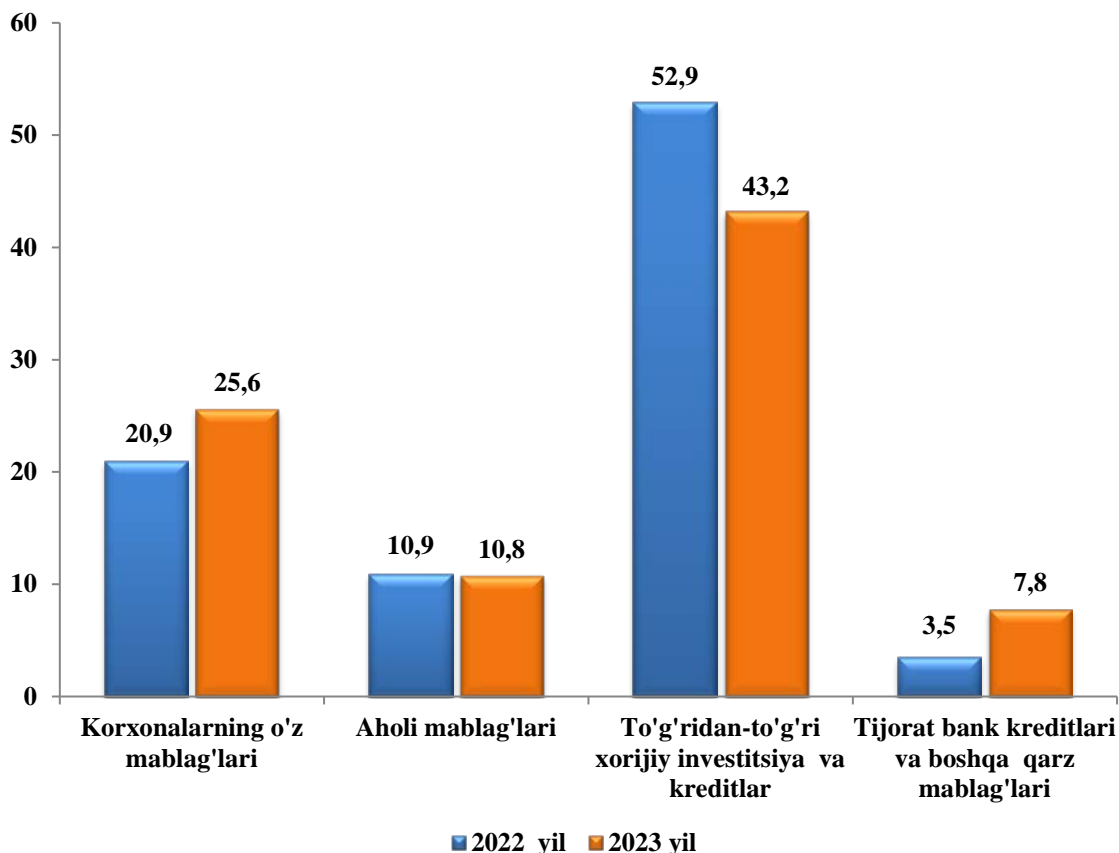
(yanvar-sentabr jami investitsiyalar hajmidagi ulushi, foizda)



Shundan, byudjet mablag'lari 1 055,0 mlrd. so'mni tashkil etib, o'tgan yilning mos davriga nisbatan 151,1 foizni tashkil qildi (umumiy hajmdagi ulushi 5,6 foiz) tashkil etdi, O'zbekiston Respublikasi kafolati ostidagi xorijiy investitsiya va kreditlar 1 240,6 mlrd. so'mni tashkil etib, o'sish sur'ati o'tgan yilning mos davriga nisbatan 96,8 foizni tashkil qildi (umumiy hajmdagi ulushi 6,6 foiz), suv ta'minoti va kanalizatsiya tizimlarini rivojlantirish jamg'armasi 65,8 mlrd. so'mga teng bo'lib, o'sish sur'ati 151,1 foizni tashkil qildi (umumiy hajmdagi ulushi 0,4 foiz).

**Asosiy kapitalga kiritilgan investitsiyalarning markazlashmagan
moliyalashtirish manbalari**

(yanvar-sentabr jami investitsiyalar hajmidagi ulushi,foizda)



Markazlashmagan moliyalashtirish manbalari hisobidan kiritilgan jami investitsiyalar 16 356,6 mlrd. so'mni tashkil etdi, o'tgan yilning mos davriga nisbatan 105,6 foiz (jami investitsiyalar hajmidagi ulushi 87,4 foiz) tashkil etdi. Shundan jami investitsiyalar hajmida eng ko'p ulush to'g'ridan-to'g'ri xorijiy investitsiya va kreditlar o'zlashtirilgan investitsiyalar hisobiga bo'lib, 8 091,3 mlrd. so'mni tashkil etdi, o'sish sur'ati o'tgan yilning mos davriga nisbatan 87,3 foiz tashkil qildi (umumiy hajmdagi ulushi 43,2 foizni), korxonaning o'z mablag'lari hisobiga 4 795,1 mlrd. so'mni tashkil etib, o'sish sur'ati o'tgan yilning mos davriga nisbatan 131,2 foizni tashkil qildi (umumiy hajmdagi ulushi 25,6 foiz), aholi mablag'lari hisobiga o'zlashtirilgan investitsiyalar 2 015,1 mlrd. so'mni tashkil etib, o'sish sur'ati o'tgan yilning mos davriga nisbatan 103,3 foizni tashkil qildi (umumiy hajmdagi ulushi 10,8 foiz), tijorat banklari kreditlari va boshqa qarz mablag'lari 1455,1 mlrd. so'mni tashkil etib, o'sish sur'ati o'tgan yilning mos davriga nisbatan 2,3 marta ko'paydi (umumiy hajmdagi ulushi 7,8 foiz).

**Asosiy kapitalga investitsiyalarning moliyalashtirish
manbalari bo'yicha tarkibi**

	<i>Jami investi- siyalar, mlrd.so'm</i>	<i>shu jumladan moliyalashtirish manbalari bo'yicha: (jami nisbatan, foiz)</i>					
		<i>Respublika byudjeti</i>	<i>Korxona mablag' lari</i>	<i>Aholi mablag' lari</i>	<i>Tijorat bank kreditlari va boshqa qarz mablag' lari</i>	<i>Xorijiy investitsiya va kreditlar</i>	<i>Suv ta' minoti va kanalizatsiya tizimlarini rivojlantirish</i>
Buxoro viloyati	18 718,0	5,6	25,6	10,8	7,8	49,8	0,4
Buxoro sh.	4 405,8	6,6	36,4	7,0	16,8	33,2	-
Kogon sh.	225,8	4,7	15,5	14,4	2,8	62,6	-
<i>tumanlar</i>							
Buxoro	1 620,3	4,7	44,0	10,6	4,6	36,1	-
Vobkent	563,8	13,9	28,4	18,6	17,2	21,9	-
Jondor	489,6	10,6	20,4	34,3	10,2	24,5	-
Kogon	1 378,5	2,7	14,0	10,8	12,6	59,9	-
Olot	674,0	11,0	12,5	27,1	3,8	45,7	-
Peshko'	1 538,5	3,9	2,7	10,7	1,7	81,0	-
Romitan	3 098,6	6,2	37,5	6,1	2,4	47,8	-
Shofirkon	297,7	19,5	29,2	34,4	12,6	4,3	-
Qorako'l	863,1	5,9	23,6	18,4	-	48,4	3,7
Qorovulbozor	1 430,6	0,5	24,0	1,7	0,7	73,1	-
G'ijduvon	2 131,7	3,1	3,3	12,0	6,7	73,3	1,6

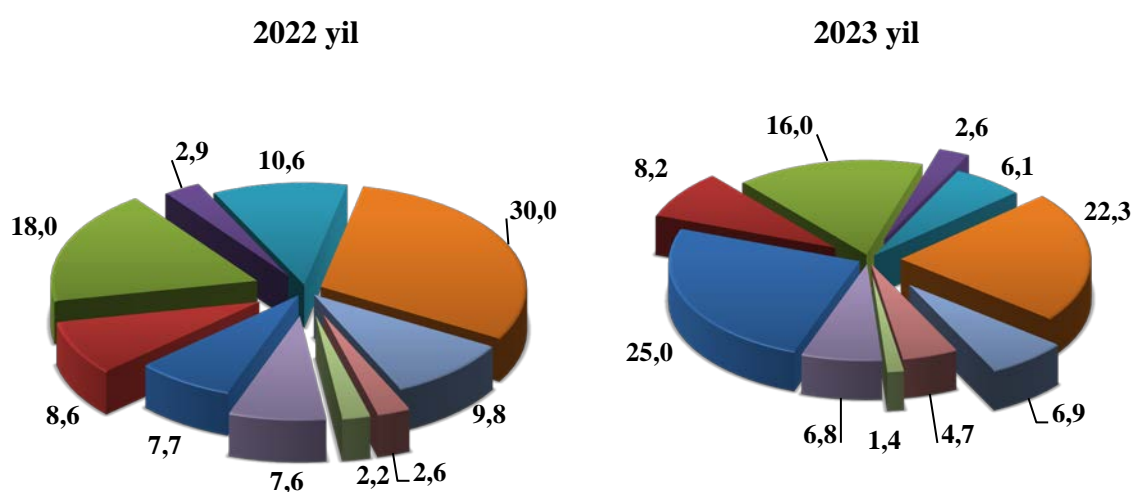
**2023 yil yanvar-sentabr oylarida asosiy kapitalga kiritilgan
investitsiyalarning texnologik tarkibi**

mlrd. so'm

	<i>jami</i>	<i>davlat</i>	<i>nodavlat</i>
Jami	18 718,0	2 251,5	16 466,5
<i>shu jumladan: umumiy hajmga nisbatan foiz hisobida</i>			
qurilish-montaj ishlari	51,1	77,3	47,5
mashina, uskunalar, transport vositalari ishlab chiqarish va xo'jalik jihozlar	39,9	16,2	43,2
boshqa xarajatlar	9,0	6,5	9,3

Asosiy kapitalga kiritilgan investitsiyalarning texnologik tarkibida qurilish va montaj ishlarining ulushi 2022 yil yanvar-sentabr oylariga nisbatan 0,9 punktga oshgan va mashina, uskunalar, transport vositalari, ishlab chiqarish va xo‘jalik jihozlar qiymati ulushi 4,2 punktga kamaygan.

Asosiy kapitalga kiritilgan investitsiyalar va kreditlarni iqtisodiy faoliyat turlari bo'yicha
(umumiy hajmga nisbatan, foizda)
(yanvar-sentabr)



- Elektr energiyasi, gaz, bug' bilan va konditsiyalangan havo
- Uy-joy qurilish
- Ishlab chiqaradigan sanoatda
- Ulgurji va chakana savdo, motorli transport vositalari va mototsikllarni ta'mirlashga
- Qishloq, o'rmon va baliq xo'jaligi
- Tashish va saqlash
- Tog'-kon sanoati va ochiq konlarni ishlash
- Qurilish
- Sog'liqni saqlash va ijtimoiy xizmatlar ko'rsatish
- Boshqa faoliyat turlari

Asosiy kapitalga investitsiyalarning iqtisodiy faoliyat turlari bo'yicha tarkibida yuqoridagi diagrammada ko'rsatib o'tilganidek, elektr energiyasi, gaz, bug' bilan va konditsiyalangan havo faoliyat turlari yetakchilik qilmoqda. Ushbu tarmoqda jami moliyalashtirish manbalari hisobidan 4 679,4 mlrd. so'm yoki jami asosiy kapitalga kiritilgan investitsiyalarning 25,0 foizi o'zlashtirilgan.

Shuningdek, asosiy kapitalga investitsiyalarning eng ko'p investitsiya hajmlari tashish va saqlashqa 22,3 foizi, ishlab chiqarish sanoatiga 16,0 foizi, uy-joy qurilishiga 8,2 foizi, qishloq, tog'-kon sanoati va ochiq konlarni ishlash 6,9 foizi, o'rmon va baliqchilik xo'jaligi 6,1 foizi va boshqa faoliyat turlariga 15,5 foizi to'g'ri keladi.

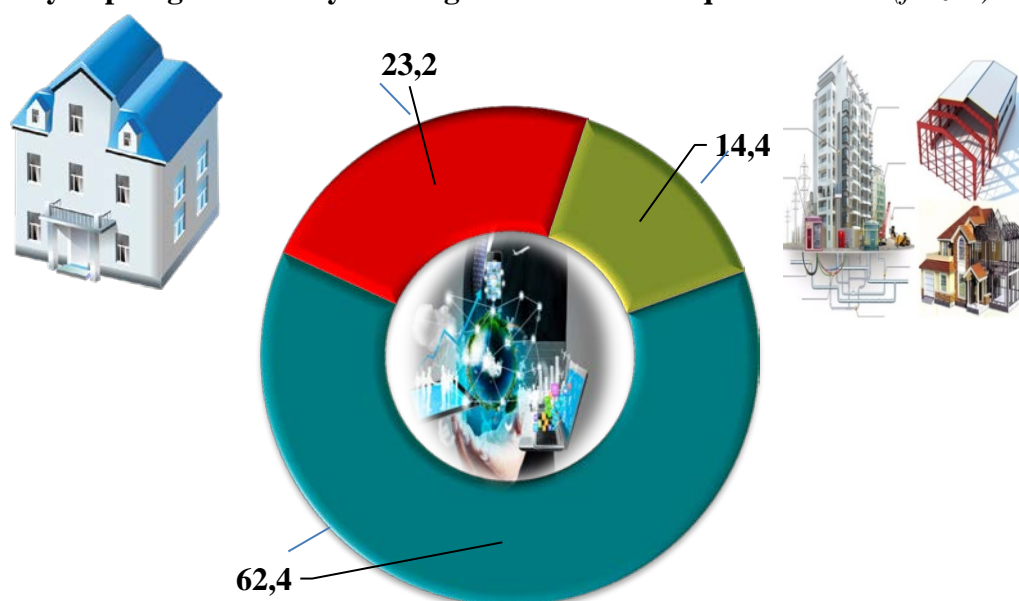
Turar joy qurilishiga investitsiyalar aholini namunaviy loyihalar asosida qurilayotgan va arzonlashtirilgan uy-joylar qurilishi bo'yicha davlat dasturlarining amalga oshiririshi hamda aholi tomonidan yakka tartibdagi turar-joylar qurilishi hajmlari bilan bog'liq.

Asosiy kapitalga investitsiyalarning takror ishlab chiqarish tarkibi
(umumiy hajmga nisbatan, foizda)

	<i>mlrd. so'm</i>	<i>umumiy hajmdagi ulushi, foiz</i>
Jami	18 718,0	100,0
<i>shu jumladan:</i>		
yangi qurilish	11 675,7	62,4
kengaytirish, rekonstruksiya, modernizatsiya qilish va texnik qayta qurollantirish	4 343,0	23,2
boshqa yo'nalishlar	2 699,3	14,4

Asosiy kapitalga kiritilgan investitsiyalarning takror ishlab chiqarish tarkibi bo'yicha umumiy hajmidan yangi qurilishga 11 675,7 mlrd. so'm yoki 62,4 foizi, kengaytirish, rekonstruksiya, modernizatsiya qilish va texnik qayta qurollantirishga 4 343,0 mlrd. so'm yoki 23,2 foizi va boshqa yo'nalishlarga 2 699,3 mlrd. so'm yoki 14,4 foizi to'g'ri keladi.

Asosiy kapitalga investitsiyalarning takror ishlab chiqarish tarkibi (foizda)



■ Yangi qurilish

■ Kengaytirish, rekonstruksiya, modernizatsiya, texnik qurollantirish

■ Boshqalar

**Iqtisodiy faoliyat turlari bo'yicha o'zlashtirilgan
asosiy kapitalga investitsiyalar
(yanvar-sentabr)**

	mlrd. so'm	Jamiga nisbatan ulushi, foizda	
		2022 yil	2023 yil
Asosiy kapitalga investitsiyalar - jami	18 718,0	100,0	100,0

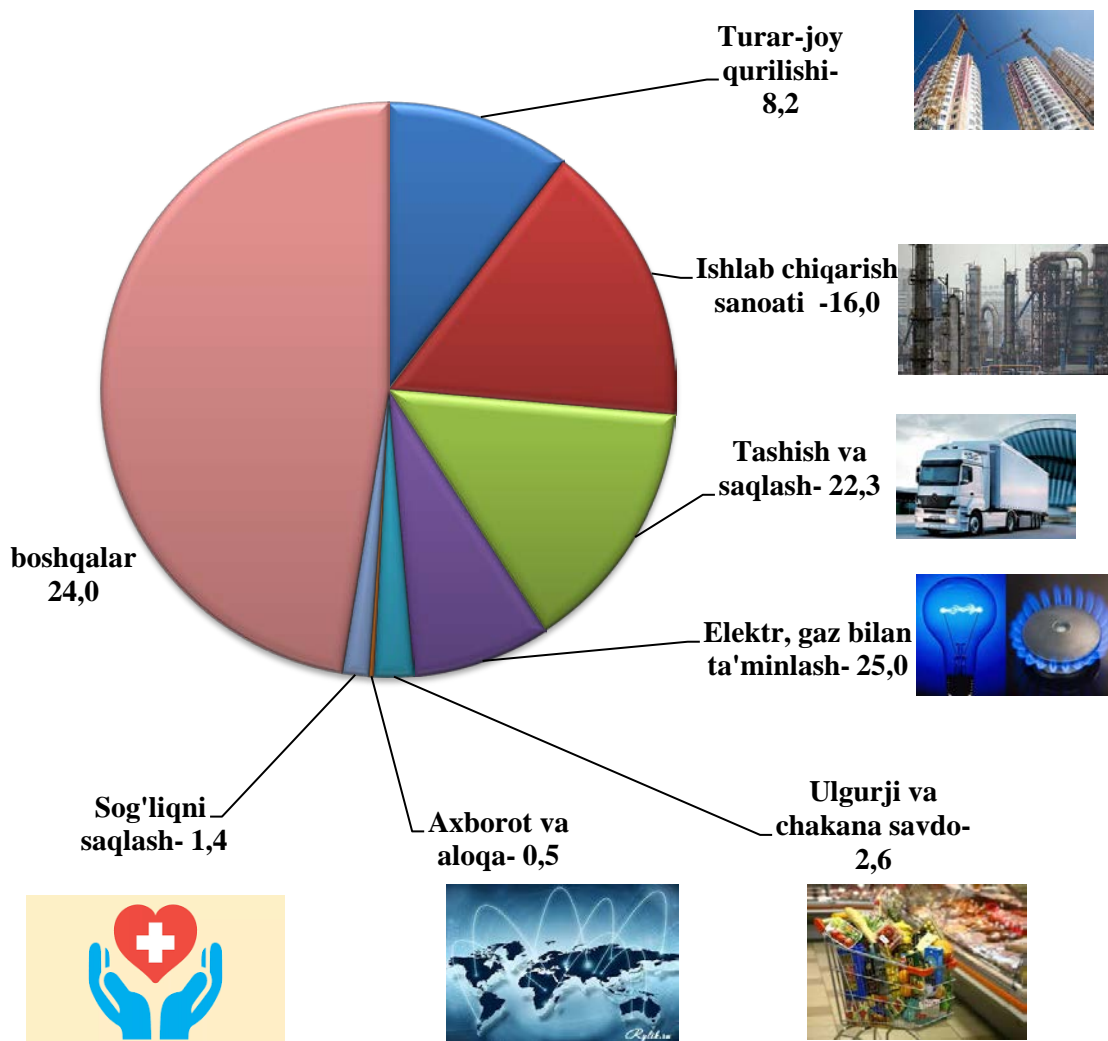
shu jumladan

qishloq, o'rmon va baliqchilik xo'jaligi	1 141,2	10,6	6,1
tog' - kon sanoati	1 283,2	9,8	6,9
ishlab chiqarish sanoati	2 994,8	18,0	16,0
elektr, gaz, bug' bilan ta'minlash va havoni konditsiyalash	4 679,4	7,7	25,0
suv bilan ta'minlash, kanalizatsiya tizimi, chiqindilarni yig'ish va utilizatsiya qilish	228,6	2,0	1,2
qurilish	885,8	2,6	4,7
ulgurji va chakana savdo, motorli transport vositalari va mototsikllarni ta'mirlash	488,3	2,9	2,6

	mlrd. so'm	Jamiga nisbatan ulushi, foizda	
		2022 yil	2023 yil
tashish va saqlash	4 177,1	30,0	22,3
yashash va ovqatlanish bo'yicha xizmatlar	99,0	1,3	0,5
axborot va aloqa	100,8	0,5	0,5
moliya va sug'urta faoliyati	31,0	0,1	0,2
ta'lim	266,5	1,7	1,4
sog'liqni saqlash va ijtimoiy xizmatlar ko'rsatish	264,3	2,2	1,4
jami faoliyat turlaridan tashqari: turar joy qurilishiga investitsiyalar	1 526,9	8,6	8,2
boshqa faoliyat turlari	551,1	2,0	3,0

Iqtisodiy faoliyat turlari bo'yicha asosiy kapitalga investitsiyalarning o'zlashtirilishi: ishlab chiqarish sanoatida 2 994,8 mlrd. so'm (jami investitsiyalar hajmidagi ulushi 16,0 foiz), shu jumladan oziq-ovqat, ichimlik va tamaki mahsulotlari ishlab chiqarish 241,2 mlrd.so'm (1,3 foiz), to'qimachilik mahsulotlarni ishlab chiqarish 1 078,2 mlrd.so'm (5,8 foiz), kimyo mahsulotlari ishlab chiqarish faoliyati turida 16,1 mlrd.so'm (0,1 foiz), boshqa nometal nomineral mahsulotlar ishlab chiqarish faoliyat turida 604,0 mlrd. so'm (3,2 foiz), elektr, gaz, bug' bilan ta'minlash va havoni konditsiyalash faoliyat turida 4 679,4 mlrd. so'm, (25,0 foiz), suv bilan ta'minlash; kanalizatsiya tizimi, chiqindilarni yig'ish va utilizatsiya qilish faoliyat turida 228,6 mlrd. so'm, (1,2 foiz), qurilish faoliyati turida 885,8 mlrd. so'm (4,7 foiz), tashish va saqlash faoliyat turida 4 177,1 mlrd. so'm (22,3 foiz), ulgurji va chakana savdo, motorli transport vositalari va mototsikllarni ta'mirlash faoliyat turida 488,3 mlrd. so'm (2,6 foiz), axborot va aloqa faoliyat turida 100,8 mlrd. so'm (0,5 foiz), ta'lim sohasida 266,5 mlrd. so'm (1,4 foiz), jami faoliyat turlaridan tashqari turar joy qurilishida 1526,9 mlrd. so'm 8,2 foiz) investitsiyalar o'zlashtirildi.

**2023 yil yanvar-sentabr oylarida iqtisodiy faoliyat turlari bo'yicha asosiy
kapitalga investitsiyalar tarkibi**



Korxona va tashkilotlarni modernizatsiya qilish, texnik va texnologik qayta qurollantirish, hamda kengaytirishga investitsiyalar hajmi 2022 yil yanvar-sentabrga nisbatan 0,1 punktga ko'paygan.

Buxoro viloyati asosiy kapitalga investitsiyalar bo'yicha korxona va tashkilotlarni modernizatsiya qilish, texnik va texnologik qayta qurollantirish, hamda kengaytirishga investitsiyalar ulushi 23,2 foizni tashkil etdi.

Asosiy kapitalga xorijiy investitsiya va kreditlar

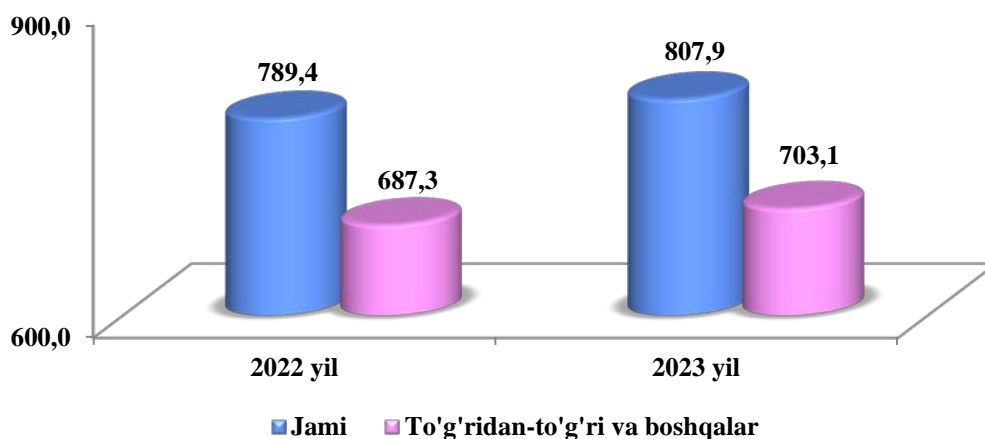
Xorijiy investitsiya va kreditlarning jami asosiy kapitalga o'zlashtirilgan investitsiyalardagi ulushi 43,2 foizni tashkil etdi.

Xorijiy investitsiya va kreditlarning eng katta ulushi G'ijduvon (16,7 foiz) va Romitan (15,9 foiz) tumanlarida kuzatildi.

Xorijiy investitsiyalarni o'zlashtirish, kreditlarni qo'shgan holda

	<i>Xorijiy investitsiyalar o'zlashtirildi, mlrd. so'm</i>		<i>Xorijiy investitsiyalar, jamiga nisbatan foizda</i>	
	<i>jami</i>	<i>shu jumladan, kreditlar</i>	<i>jamiga</i>	<i>Asosiy kapitalga investitsiyalar</i>
Buxoro viloyati	9 331,7	4 331,8	100,0	49,8
Buxoro sh.	1 462,5	1 341,6	15,7	33,2
Kogon sh.	141,2	133,2	1,5	62,6
tumanlar				
Buxoro	586,0	-	6,3	36,1
Vobkent	123,3	123,3	1,3	21,9
Jondor	119,9	119,9	1,3	24,5
Kogon	825,4	606,0	8,8	59,9
Olot	307,7	151,4	3,3	45,7
Peshko'	1 247,1	82,8	13,4	81,0
Romitan	1 480,6	1 312,1	15,9	47,8
Shofirkon	12,8	12,8	0,1	4,3
Qorako'l	417,7	19,4	4,5	48,4
Qorovulbozor	1 046,0	324,9	11,2	73,1
G'ijduvon	1 561,7	105,5	16,7	73,3

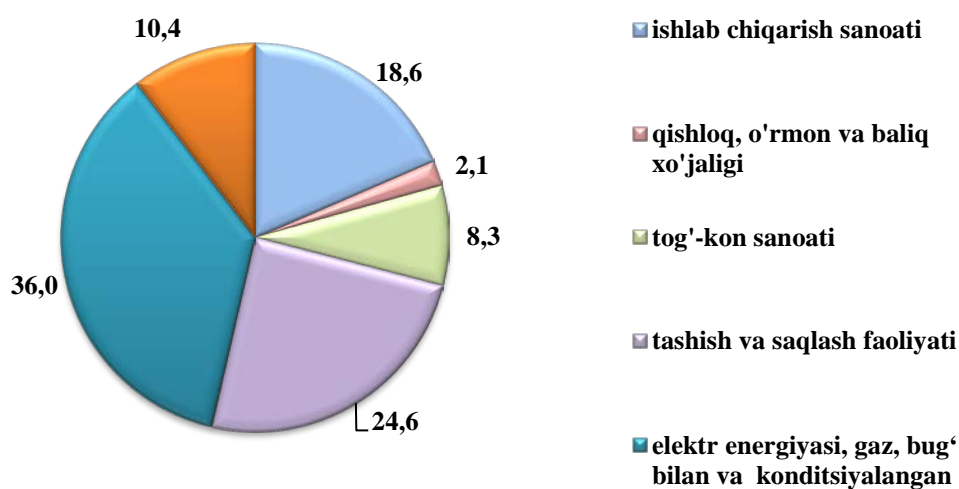
**Xorijiy investitsiya va kreditlarni o'zlashtirish
2023 yil yanvar-sentabr (mln. AQSH doll.)**



O'zlashtirilgan jami xorijiy investitsiya va kreditlarning dollar ekvivalentidagi qiymati 807,9 mln. AQSH dollarini tashkil etib, undan 703,1 mln. AQSH dollari to'g'ridan-to'g'ri va boshqa xorijiy investitsiyava kreditlarni, yoki jami xorijiy investitsiya va kreditlarning 87,0 foizni tashkil etdi.

To'g'ridan-to'g'ri va boshqa xorijiy investitsiya va kreditlarning o'zlashtirilgan hajmi 2023 yil yanvar-sentabr oylarida 8091,3 mlrd. so'mni yoki o'tgan yilning mos davriga nisbatan 99,0 foizni tashkil qildi.

**Ayrim iqtisodiy faoliyat turlari bo'yicha xorijiy
investitsiya va kreditlar tarkibi**



Iqtisodiy faoliyat turlari bo'yicha xorijiy investitsiya va kreditlar ishlab chiqarish sanoati faoliyatiga 2022 yil yanvar-sentabrga nisbatan 5,1 punktga (jamiga nisbatan ulushi 18,6 foiz), qishloq, o'rmon va baliqchilik xo'jaligi sohasida 8,2 punktga (2,1 foiz) va tog'-kon sanoatida 2,7 punktga (8,3 foiz), hamda tashish va saqlash faoliyat 9,8 punktga (29,6 foiz) kamaydi, lekin elektr energiyasi, gaz, bug' bilan va konditsiyalangan havo sohasida 28,3 punktga oshgan (jamiga nisbatan ulushi 36,0 foiz).

Ijtimoiy soha ob'ektlarini qurish

Noishlab chiqarish sohasiga kiritilgan investitsiyalar hajmidan 1 447,5 mlrd.so'm yoki 34,8 foizi uy-joy qurilishida o'zlashtirilgan. 2023 yilning yanvar-sentabr oylarida umumiy maydoni 1 215,5 ming kv.m. bo'lgan 4 087 ta uy-joy (o'sish sur'ati o'tgan yilga nisbatan 103,9 foiz), shu jumladan, qishloq joylarida 882,1 ming kv.m. (o'tgan yilga nisbatan o'sish sur'ati 95,2 foiz) uy-joy foydalanishga topshirildi.

Yangi qurilish va rekonstruksiya hisobiga turar joylar va ijtimoiy ob'ektlarni ishga tushirish

(2023 yil yanvar-sentabr)

	<i>Barcha moliyalashtirish manbalari hisobidan:</i>			
	<i>Ishga tushirildi</i>		<i>o'tgan yilning mos davriga o'sish sur'ati, foizda</i>	
	<i>jami</i>	<i>jumladan qishloq joylarda</i>	<i>jami</i>	<i>jumladan qishloq joylarda</i>
Turar joylar umumiy maydoni, ming kv.m.	1 215,5	882,1	103,9	95,2
ulardan:				
yakka tartibdagi turar joylar	1 213,1	879,8	105,2	96,4

2023 yil yanvar-sentabr oylarida umumiy maydoni 1215,5 ming kv.m (2022 yilning mos davriga nisbatan 103,9 foiz) bo'lgan 4 988 xonadonga ega 4,1 ming turar joylar, jumladan 882,1 ming kv.m. (72,6 foiz) qishloq joylarda ishga tushirildi.

2023 yil yanvar-sentabr oylarida ishga tushirilgan turar joylar

	<i>Ishga tushirildi, jami</i>		<i>Ulardan: yakka tartibdagi turar joylar</i>	
	<i>ming kv.m</i>	<i>o'tgan yilning mos davriga o'sish sur'ati, foizda</i>	<i>ming kv.m</i>	<i>o'tgan yilning mos davriga o'sish sur'ati, foizda</i>
Buxoro viloyati	1 215,1	103,9	1 213,1	105,2
Buxoro sh.	168,0	111,2	168,0	113,4
Kogon sh.	19,8	105,3	19,8	105,3
<i>tumanlar</i>				
Buxoro	109,6	103,1	109,6	104,0
Vobkent	55,4	101,5	55,4	101,5
Jondor	88,9	110,8	88,9	113,2
Kogon	104,3	102,6	104,3	103,5
Olot	132,6	107,4	131,2	106,2
Peshko'	100,5	103,1	100,5	104,0
Romitan	117,2	99,9	117,2	100,7
Shofirkon	58,3	98,1	58,3	103,7
Qorako'l	72,4	100,3	72,4	102,8
Qorovulbozor	6,6	95,7	6,6	108,2
G'ijduvon	181,9	100,9	180,9	101,8

Umumiy maydoni 1 215,1 ming kv.m. yoki o'tgan yilning mos davriga nisbatan 103,9 foiz yakka tartibda qurilgan turar joylar ishga tushirildi.

Umumta'lim maktablarini qurish va qayta ta'mirlashga 73,0 mlrd.so'mlik investitsiyalar o'zlashtirildi, bu esa noishlab chiqarish sohasiga yo'naltirilgan investitsiyalarning 1,8 foizini va ta'lim sohasiga kiritilgan investitsiyalarning 27,4 foizini tashkil qildi.

Sog'liqni saqlash ob'ektlarini qurilishida 26,3 mlrd. so'mlik investitsiyalar o'zlashtirildi, bu noishlab chiqarish sohasiga yo'naltirilgan investitsiyalarning 0,6 foizini tashkil qiladi. Ichimlik suvi tarmoqlari qurilishiga 73,1 mlrd. so'mlik investitsiyalar o'zlashtirildi va 196,8 km suv tarmoqlari foydalanishga topshirildi.

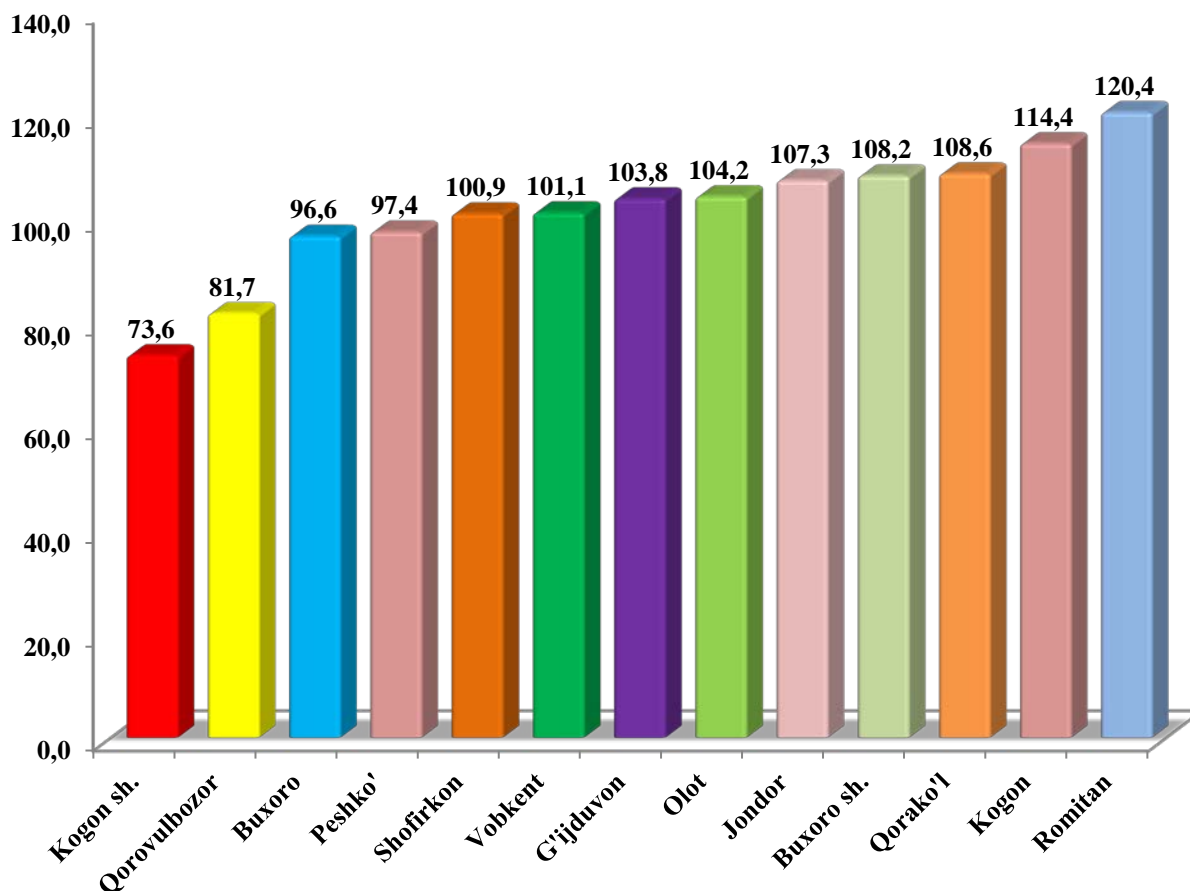
Qurilish faoliyati. 2023 yil yanvar-sentabr oylarida 6 771,4 mlrd. so'mlik qurilish pudrat ishlari bajarilib, 2022 yil yanvar-sentabr oylariga nisbatan o'sish sur'ati 102,9 foizni tashkil etdi.

Qurilish ishlari umumiy hajmining 71,4 foizi yangi qurilish, rekonstruksiya qilish, kengaytirish va texnik jihatdan qayta jihozlashga, 28,6 foizi kapital ta'mirlash va boshqa pudrat ishlariga to'g'ri keladi.

Hududlar kesimida qurilish ishlari
(yanvar-sentabr oylarida)

	2022 yil (mlrd. so'm)	2023 yil (mlrd. so'm)	O'tgan yilga nisbatan, % da	Jamiga nisbatan ulushi, % da
Buxoro viloyati	6 117,8	6 771,4	102,9	100,0
Buxoro sh.	1 422,8	1 652,0	108,2	24,5
Kogon sh.	429,5	338,1	73,6	5,0
<i>tumanlar</i>				
Buxoro	396,2	412,9	96,6	6,1
Vobkent	311,0	338,4	101,1	5,0
Jondor	337,9	391,1	107,3	5,8
Kogon	461,5	566,9	114,4	8,4
Olot	345,0	388,1	104,2	5,7
Peshko'	414,4	434,9	97,4	6,4
Romitan	549,8	711,1	120,4	10,5
Shofirkon	453,2	490,2	100,9	7,2
Qorako'l	226,3	266,2	108,6	3,9
Qorovulbozor	336,8	294,0	81,7	4,3
G'ijduvon	433,4	487,5	103,8	7,2

Hududlar kesimida qurilish ishlarining o'sish sur'ati, foizda
(yanvar-sentabr)



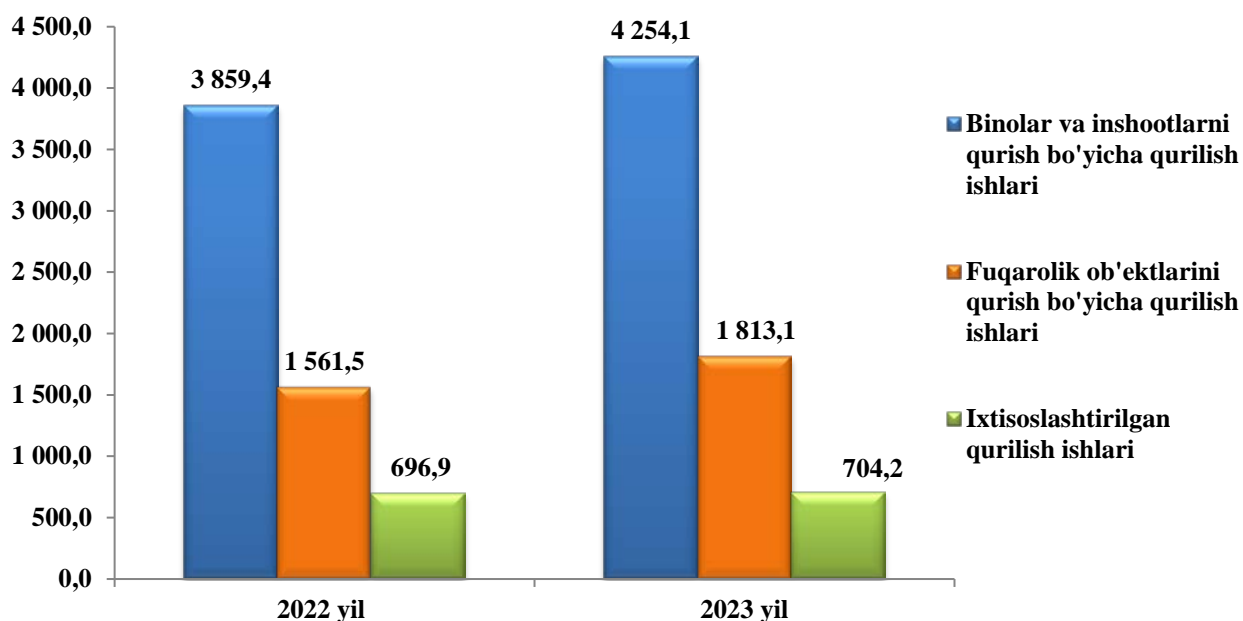
Hududlar kesimida qurilish ishlari

	Jami, mlrd. so'm	shu jumladan mulkchilik shakllari bo'yicha, jami hajmga nisbatan foizda	
		davlat	nodavlat
Buxoro viloyati	6 771,4	5,1	94,9
Buxoro sh.	1 652,0	13,8	86,2
Kogon sh.	338,1	4,4	95,6
tumanlar			
Buxoro	412,9	2,5	97,5
Vobkent	338,4	2,0	98,0
Jondor	391,1	3,1	96,9

	Jami, mlrd. so'm	shu jumladan mulkchilik shakllari bo'yicha, jami hajmga nisbatan foizda	
		davlat	nodavlat
Kogon	566,9	1,5	98,5
Olot	388,1	2,6	97,4
Peshko'	434,9	2,4	97,6
Romitan	711,1	1,7	98,3
Shofirkon	490,2	1,0	99,0
Qorako'l	266,2	4,0	96,0
Qorovulbozor	294,0	1,3	98,7
G'ijduvon	487,5	2,5	97,5

Nodavlat mulkchilik shaklidagi tashkilotlar tomonidan 6 426,5 mlrd. so'mlik qurilish ishlari amalga oshirilib, jami qurilish ishlari hajmidagi ulushi 94,9 foizni (2022 yil yanvar-sentabrga nisbatan o'sish sur'ati 101,1 foizni) tashkil qildi.

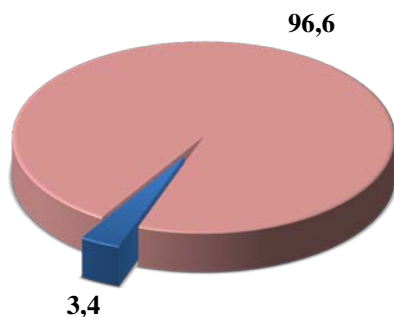
Iqtisodiy foliyat turlari bo'yicha bajarilgan qurilish ishlari
(mlrd.so'm)



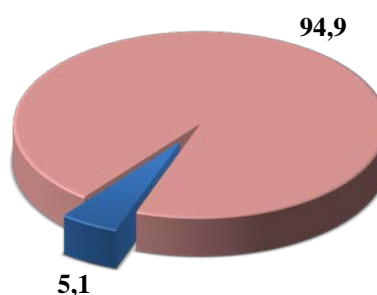
Qurilish ishlari umumiy hajmining 62,8 foizi binolar va inshootlarni qurish bo'yicha qurilish ishlari, 26,8 foizi fuqarolik qurilishi ob'ektlarini qurish bo'yicha qurilish ishlari va 10,4 foizi ixtisoslashtirilgan qurilish ishlariga to'g'ri keldi.

**Mulkchilik shakllari bo'yicha qurilish tashkilotlarining
o'z kuchlari bilan bajargan qurilish ishlari taqsimoti**
(umumiy hajmga nisbatan, foizda)

2022 yil yanvar-sentabr



2023 yil yanvar-sentabr



■ Davlat mulki

■ Nodavlat mulki

Hisobot davrida bino va inshootlar qurilishi bo'yicha bajarilgan qurilish ishlari hajmi 4 254,1 mlrd. so'mni yoki 2022 yilning mos davriga nisbatan 102,0 foizni, mos ravishda, fuqarolik qurilishi ob'ektlari bo'yicha qurilish hajmi 1 813,1 mlrd. so'mni (yoki 108,9 foizni), ixtisoslashtirilgan qurilish ishlari bo'yicha qurilish ishlari hajmi 704,2 mlrd. so'm (yoki 94,8 foizni) tashkil qildi.

Iqtisodiy faoliyat turlari bo'yicha qurilish ishlari hajmi
(mlrd. so'm)

	<i>Qurilish ishlari, xizmatlar jami</i>	<i>shu jumladan iqtisodiy faoliyat turlari</i>		
		<i>Bino va inshootlar qurilishi</i>	<i>Fuqarolik qurilishi ob'ektlari</i>	<i>Ixtisoslashtirilgan qurilish ishlari</i>
Buxoro viloyati	6 771,4	4 254,1	1 813,1	704,2
Buxoro sh.	1 652,0	888,8	633,7	129,5
Kogon sh.	338,1	146,9	138,2	53,0
tumanlar				
Buxoro	412,9	293,1	93,8	26,0
Vobkent	338,4	248,3	69,5	20,6
Jondor	391,1	264,6	99,0	27,5

	<i>Qurilish ishlari, xizmatlar jami</i>	<i>shu jumladan iqtisodiy faoliyat turlari</i>		
		<i>Bino va inshootlar qurilishi</i>	<i>Fuqarolik qurilishi ob'ektlari</i>	<i>Ixtisoslashtirilgan qurilish ishlari</i>
Kogon	566,9	338,5	185,7	42,7
Olot	388,1	238,1	43,1	106,9
Peshko'	434,9	287,1	114,7	33,1
Romitan	711,7	564,1	116,3	30,7
Shofirkon	490,2	287,7	157,0	45,5
Qorako'l	266,6	198,7	52,6	14,9
Qorovulbozor	294,0	114,2	27,9	151,9
G'ijduvon	487,5	384,0	81,6	21,9

Viloyatda bajarilgan qurilish ishlarining iqtisodiy faoliyat turlari bo'yicha asosiy qismi bino va inshootlar qurilishi (4 254,1 mlrd.so'm) ga to'g'ri kelib, viloyat umumiy hajmida 62,8 foizni tashkil qildi. Shu bilan birga, fuqarolik qurilishi (1 813,1 mlrd. so'm) ob'ektlari bo'yicha bajarilgan qurilish ishlari viloyat umumiy hajmining 26,8 foizni hamda ixtisoslashtirilgan qurilish (704,2 mlrd. so'm) ishlari 10,4 foizni tashkil etdi.

Statistik ko'rsatkichlarga izohlar

Nomoliyaviy aktivlarga kiritilgan investitsiyalar bu – real mablag'larni yaratishga yo'naltirilgan investitsiyalar bo'lib, quyidagilarni o'z ichiga oladi: asosiy kapitalga o'zlashtirilgan investitsiyalar, kapital ta'mirlashga xarajatlar, nomoddiy aktivlarga kiritilgan investitsiyalar (patentlar, litsenziyalar, dasturiy mahsulotlar, yer maydonlaridan va tabiiy resurslardan foydalanish huquqlari va boshqalar).

Asosiy kapitalga o'zlashtirilgan investitsiyalarga - barcha turdagi qurilish ishlariga qilingan xarajatlar; asbob-uskunalarini montaj qilish bo'yicha xarajatlar; mashina, asbob-uskunalar (montaj talab etiladigan va talab etilmaydigan), transport vositalari, jihoz va xo'jalik inventarini sotib olish; boshqa kapital ishlar va xarajatlar kiradi. Asosiy kapitalga o'zlashtirilgan investitsiyalar hajmlari to'g'risidagi ma'lumotlar, ilgari boshqa tashkilotlarning asosiy fondlarida hisobga olingan asbob-uskunalar, binolar va inshootlar (yoki ularning ehtiyot qismlari)ni sotib olishga qilingan xarajatlarsiz keltirilgan.

Chet el investitsiyalari – asosan kelgusida foyda olish maqsadida, O'zbekiston Respublikasi hududidagi korxona va tashkilotlarga kiritilgan chet el kapitali.

Investorlar – yuridik va jismoniy shaxslar bo‘lib, qarorlarni qabul qiluvchi va o‘z mablag‘lari, qarz mablag‘lari yoki jalb qilingan mablag‘larni investitsiya ko‘rinishida investitsion loyihalarga kiritishni amalga oshiruvchi hamda ulardan maqsadli foydalanilishini ta’minlab beruvchi investitsion faoliyat subyektlari hisoblanadi.

To‘g‘ridan-to‘g‘ri xorijiy investitsiyalar bu – korxonaga to‘liq egalik qiluvchi yoki korxona aksionerlik kapitalining 10 foizidan kam bo‘lmagan qismini nazorat qiluvchi, ya’ni korxonani boshqarishda ishtirok etish huquqigi ega bo‘lgan, to‘g‘ridan-to‘g‘ri xorijiy investor yuridik yoki jismoniy shaxs tomonidan kiritilgan investitsiyalar.

Reinvestitsiya - investitsiyalar bo‘yicha daromadlar ko‘rinishida olingan va ishlab chiqarishni kengaytirish uchun yo‘naltirilgan mablag‘lar; investorning faoliyati natijasida olingan foydani (daromadni) muomalaga kiritish (qayta investitsiyalash).

Davlat mulkchiligi- mulkchilik shakllaridan biri, davlatga qarashli va uning o‘z vazifalarini bajarishi uchun zarur barcha mol-mulklar va mulkiy huquqlardir.

Asosiy kapital – kapitalning asosiy ishlab chiqarish vositalari ni o‘z ichiga oluvchi, iqtisodiy jihatdan o‘z qiymatini ishlab chiqarilgan tovarlarga asta-sekin va uzoq muddatda o‘tkazib boruvchi qismi. Asosiy kapital pul shaklida uskuna, mashina-mexanizmlar, bino-inshootlar va boshqalar qiymatidan iborat bo‘lib, ular sotib olingan paytdagi bozor narxi bilan hisoblanadi. Asosiy kapital qiymatining bir qismi har yili mahsulotning ishlab chiqarish va sotish harajatlari kiradi va amortizatsiya ajratmalari tarzida maxsus amortizatsiya fondida jamg‘ariladi.

Investitsiya loyihasi – iqtisodiy, ijtimoiy va boshqa manfaat ko‘rish maqsadida investitsiyalar kiritgan holda oldindan belgilangan muddat mobaynida amalga oshiriladigan o‘zaro bog‘liq tadbirlar va ishlar majmui.

Kapital- sarmoya, keng ma’noda o‘z egasiga daromad keltirish xususiyatiga ega bo‘lgan jami vositalar va mablag‘la; yangi qiymat keltiruvchi, o‘zini-o‘zi ko‘paytiruvchi qiymat.

Moliyaviy investitsiyalar- mulkka egalik qilish va mulkdan daromad olish bilan bog‘liq bo‘lgan aksiya, obligatsiya va boshqa qimmatli qog‘ozlar orqali qo‘yilmalar kiritish.

Chet el investitsiyalari ishtirokidagi korxonalar - aksiyalarining (ulushlari, paylarining) yoki ustav jamg‘armasining kamida o‘ttiz foizini chet el investitsiyalari tashkil etadigan korxonalar.

Buyurtmachilar – investitsion jarayonning qatnashchilari. Buyurtmachi sifatida investorning o‘zi, shuningdek, investor tomonidan amaldagi korxonalarni, binolarni,

inshootlarni yangi qurilishi, qayta ta'mirlash, kengaytirish va texnik qayta qurollantirishni amalga oshirishlari uchun vakil etib tayinlangan jismoniy va yuridik shaxslar faoliyat ko'rsatishlari mumkin. Shu bilan birga buyurtmachi investitsion jarayon qatnashchilarining tadbirkorlik va boshqa faoliyatiga, agarda ular orasidagi shartnomada nazarda tutilmagan bo'lsa, aralashmasliklari lozim.

Pudratchi – kapital qurilish uchun pudrat shartnomasi asosida bino va inshootlarni qurish bo'yicha qurilish-montaj, qayta ta'mirlash, kapital ta'mirlash hamda texnologik va boshqa uskunalarni montaj qilish, sozlash va boshqa pudrat ishlarini bajarish bilan shug'ullanadi.

Qurilish — biror inshootni tayyorlash jarayoni, shuningdek shunday jarayon ketayotgan joydir. Qurilish murakkab jarayon bo'lib, unda bir necha vazifalar amalga oshiriladi. Bu jarayon moddiy ishlab chiqarishning yirik sohalaridan biri bo'lib, turli maqsadlardagi bino va inshootlarni qurish va rekonstruksiya qilish; ishni yuritish uchun foydalaniladigan hudud bilan birga qurilayotgan bino (inshoot); keng ma'noda yaratuvchilik jarayoni hisoblanadi.

Rekonstruksiya — mavjud narsani yaxshilash, amaliy ahamiyatini oshirish, takomillashtirish maqsadida tubdan qayta qurish jarayonidir. Bunda qoldiklariga, yozma manbalarga asoslanib, biror narsa qiyofasini yoki dastlabki ko'rinishini tiklash, qurish hisoblanadi. Rekonstruksiya chizma, rasm, tasvir, loyiha va h.k. orqali amalga oshiriladi.

Kapital ta'mirlash — qurilish konstruksiyalarini, shuningdek, muhandislik jihozlarini kommunikatsiyalar bilan tiklash yoki to'liq almashtirish tushuniladi. Amalda kapital ta'mirlash binoning tashqi ko'rinishini to'liq yoki qisman yangilashda ifodalanishi mumkin.

Joriy ta'mirlash - bu xizmat ko'rsatilayotgan ob'ektni shikastlanish va nosozliklardan o'z vaqtida va tizimli ravishda himoya qilishga qaratilgan tadbirlar tushuniladi.

Pudrat shartnomasi — fuqarolik-huquqiy bitim, unga ko'ra, bir taraf (pudratchi) ikkinchi taraf (buyurtmachi)ning topshirig'iga binoan, muayyan ishni bajarish va uning natijasini buyurtmachiga belgilangan muddatda topshirish majburiyatini oladi. Buyurtmachi esa, ish natijasini qabul qilib olish va buning uchun haq to'lash majburiyatini oladi.

Modernizatsiya, modernizatsiyalash - biror narsani yangilash, unga zamonaviy tus berish, uni zamonaviy talablarga muvofiq o'zgartirish. Modernizatsiya qilishda mashina, apparat, turli texnologik qurilmalar, muhim kashfiyotlar texnika taraqqiyoti talablariga muvofiq qayta ishlanadi.