

**X. KORXONA VA TASHKILOTLARNING  
MOLIYAVIY NATIJALARI**

**Foyda.** Hisobot ma'lumotlariga ko'ra, 2023 yil yanvar-may oylarida iqtisodiyot tarmoqlarida korxona va tashkilotlar tomonidan 196 586,9 mln. so'm miqdorda yakuniy moliyaviy natija olindi.

Bu o'tgan yilning mos davriga nisbatan solishtirganimizda foyda 352 889,3 mln.so'mga kamaygan yoki 35,8 foizni tashkil etdi.

**2023 yil yanvar-may oylarida iqtisodiy faoliyat  
turlari bo'yicha yakuniy moliyaviy natijalari**

	<i>Foyda, zarar (-), mln. so'm</i>	<i>2022 yil yanvar-mayga nisbatan, foizda</i>
<b>Jami</b>	<b>196 586,0</b>	<b>35,8</b>
Tog'-kon sanoati va ochiq konlarni ishlash	-1 049,4	-
Ishlab chiqaradigan sanoat	147 190,8	33,0
Elektr, gaz, bug' bilan ta'min-lash va havoni konditsiyalash	-70 590,1	-
Qishloq, o'rmon va baliqchilik xo'jaligi	20,8	86,9
Qurilish	2 204,2	89,3
Savdo	64 526,4	36,7
Ta'lim sohasidagi	69 604,9	9,0 m.
Tashish va saqlash	20 915,8	4,6 m.
Yashash va ovqatlanish bo'yicha xizmatlar	1 036,3	93,4
Ko'chmas mulk bilan operatsiyalar	480,8	83,6
Professional, ilmiy va texnik faoliyat	-44,6	-
Boshqarish bo'yicha faoliyat va yordamchi xizmatlar ko'rsatish	3,3	-
Boshqalar	-37 713,2	-

2023 yil yanvar-may oylarida o'tgan yilning shu davriga nisbatan solishtirganimizda, foydaning asosiy o'sishi "O'zsanoatqurilish materiallari uyushmasi" (76 266,8 mln.so'm), "O'zbekneftegaz" AJ (53 606,7 mln.so'm), "Uzbekistan Airports" AJ (14 464,5 mln.so'm) ga to'g'ri keladi.

**Foydaning pasayishi.** Yirik tijorat korxonalari tomonidan foydaning pasayishi kuzatildi. Hududiy elektr tarmoqlari AJ 38 751,0 mln.so'mga to'g'ri keldi.

**2023 yil yanvar- may oylarida hududlar kesimida  
yakuniy moliyaviy natijalari**

	<i>Foyda, zarar (-), mln. so'm</i>	<i>2022 yil yanvar-mayga nisbatan, foizda</i>
<b>Buxoro viloyati <sup>1)</sup></b>	<b>196 586,0</b>	<b>35,8</b>
Buxoro sh.	44 402,5	-
Kogon sh.	1 489,3	2,4 m.
<i>tumanlar</i>		
Buxoro	-29 704,2	-
Vobkent	4 406,8	4,5
Jondor	471,7	-
Kogon	78 878,0	46,4
Olot	17,6	24,4
Peshko'	25 251,1	47,8
Romitan	11 034,1	2,3 m.
Shofirkon	343,4	62,1
Qorako'l	5 801,0	104,6
Qorovulbozor	55 435,0	21,1
G'ijduvon	-1 239,4	-

<sup>1)</sup> Byudjet va boshqa notijorat tashkilotlar, mahsulot ishlab chiqaruvchi qishloq xo'jalik korxonalari, fermer va dehqon xo'jaliklari, sug'urta tashkilotlari, banklar, kichik korxonalar va mikrofirmalarsiz.

Hududlar kesimida foydaning asosiy qismi Kogon tumani 78 878,0 mln. soʻm, Qorovulbozor tumani 55 435,0 mln. soʻm, Buxoro shahri 44 402,5 mln. soʻm, Peshkoʻtumani 25 251,1 mln.soʻm va Romitan tumaniga 11 034,1 mln.soʻm toʻgʻri keladi.

**Zararlar.** 2023 yil yanvar-may oylarida 18 ta korxona va tashkilotlar 122 562,6 mln. soʻm zararga yoʻl qoʻydi. Zararning asosiy qismi Hududiy elektr tarmoqlari AJ 38 751,0 mln. soʻm (jami zararning 31,6 foizi), Oʻzbekiston toʻqimachilik va tikuv trikotaj sanoati korxonalar uyushmasi 5 090,3 mln. soʻm (jami zararning 4,1 foizi) va Oʻzdonmahsulot AK 1 026,0 mln. soʻm (0,8 foiz) boshqa soha korxonalariga toʻgʻri keladi.

**2023 yil yanvar- may oylarida iqtisodiy faoliyat turlari boʻyicha zarar koʻrgan  
korxona va tashkilotlarning moliyaviy natijalari**

	<i>Korxonalar soni</i>	<i>Zarar summasi</i>	
		<i>mln. soʻm</i>	<i>jamiga nisbatan, foizda</i>
<b>Jami</b>	<b>18</b>	<b>122 562,6</b>	<b>100,0</b>
Ishlab chiqaradigan sanoat	4	11 117,0	9,1
Elektr, gaz, bugʻ bilan taʼmin-lash va havoni konditsiyalash	3	70 679,7	57,7
Qurilish	1	1 574,0	1,3
Suv bilan taʼminlash, kanalizatsiya tizimi,chiqindilarni yigʻish va utilizatsiya qilish	2	36 844,4	30,1
Taʼlim	2	29,5	-
Chakana va ulgurji savdo motorli transport vositalari va mototsikllarni taʼmirlash	1	42,9	-
Boshqalar	5	2 275,1	1,8

Zararlarning asosiy qismi suv bilan ta'minlash kanalizatsiya tizimi, chiqindilarni yig'ish va utilizatsiya qilish 36 844,4 mln. so'm (jami zararning 30,1 foizi), ishlab chiqaradigan sanoat 11 117,0 mln. so'm (9,1 foiz), elektr, gaz, bug' bilan ta'minlash va havoni konditsiyalash 70 679,7 mln. so'm (57,7 foiz), qurilish 1 574,0 mln. so'm (1,3 foiz), boshqalar 2 347,5 mln. so'm (1,8 foiz) korxonalari hissasiga to'g'ri keldi.

**2023 yil yanvar-may oylarida hududlar kesimida zarar ko'rgan  
korxona va tashkilotlarning moliyaviy natijalari**

	<i>Korxonalar soni</i>	<i>Zarar ko'rgan korxonalarning ulushi, foizda</i>	<i>Zarar summasi, mln. so'm</i>
<b>Viloyat bo'yicha</b>	<b>18</b>	<b>100,0</b>	<b>122 562,8</b>
Buxoro shahri	11	69,9	85 663,8
Kogon shahri	1	0,9	1 100,5
Buxoro tumani	1	24,3	2 977,9
Kogon tumani	2	1,7	2 052,9
G'ijduvon tumani	2	3,2	3 923,7
Romitan tumani	1	-	41,7

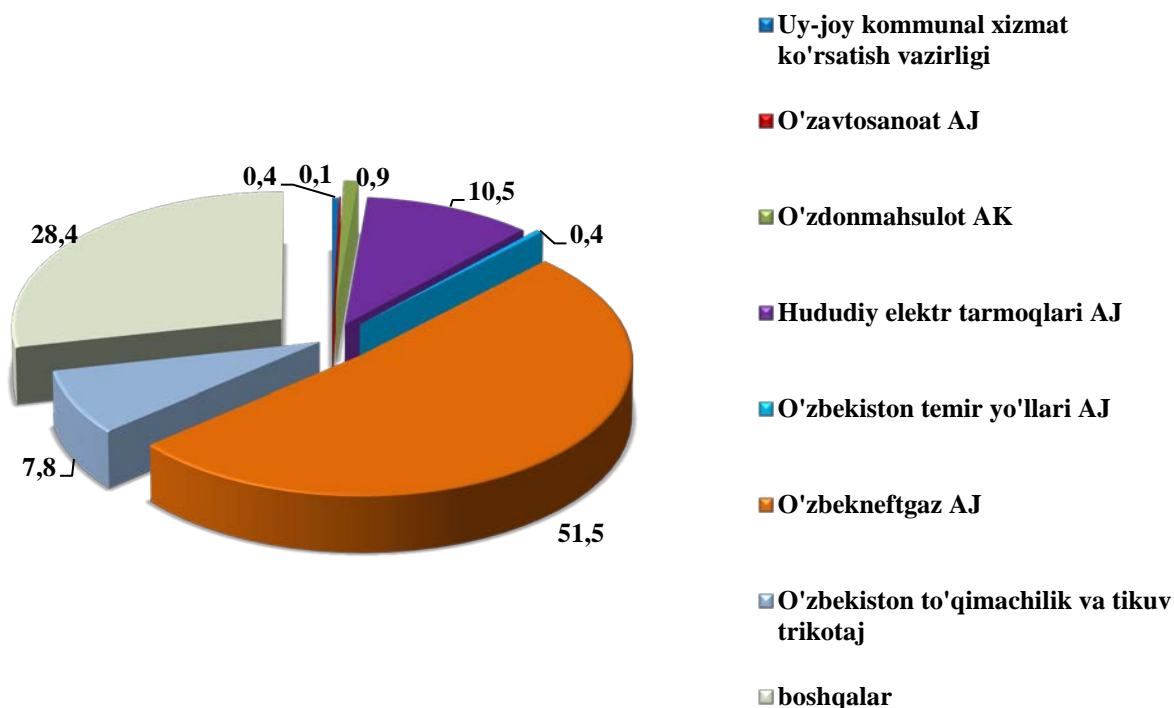
**Korxona va tashkilotlarning debitorlik va kreditorlik  
qarzdorligi holati<sup>1)</sup>**

2023 yil 1 iyun holatiga debitor qarzdorlikning umumiy hajmi 3 458 674,5 mln. so'mni, shundan muddati o'tgan 13 160,7 mln. so'm yoki jami qarzdorlikning 0,4 foizini tashkil qiladi. Muddati o'tgan debitor qarzdorlik 2022 yil 1 iyunga nisbatan solishtirganimizda 53,4 foizini tashkil qiladi.

<sup>1)</sup> Byudjet va boshqa notijorat tashkilotlar, mahsulot ishlab chiqaruvchi qishloq xo'jalik korxonalari, fermer va dehqon xo'jaliklari, sug'urta tashkilotlari, banklar, kichik korxonalar va mikrofirmalarsiz.

**2023 yil 1 iyun holatiga vazirlik va idoralarning debitor qarzdorligi**

*(jamiga nisbatan, foizda)*



Eng ko'p debitor qarzdorlik "O'zbekneftgaz" AJ korxonalari 1 782 871,5 mln. so'm (viloyat bo'yicha jami qarzdorlikdan 51,5 foiz), "Hududiy elektr tarmoqlari" AJ 362 279,6 mln. so'm (10,5 foiz), O'zbekiston to'qimachilik va tikuv trikotaj uyushmasi 268 552,7 mln. so'm (7,8 foiz) kuzatilmoqda.

Iqtisodiyot tarmoqlari, hududlarda va idoralarda muddati o'tgan qarzdorlikni tugatish bo'yicha tizimli ishlar tashkillashtirilganligi natijasida muddati o'tgan debitor qarzdorlikning o'sish sur'ati kamayib bormoqda.

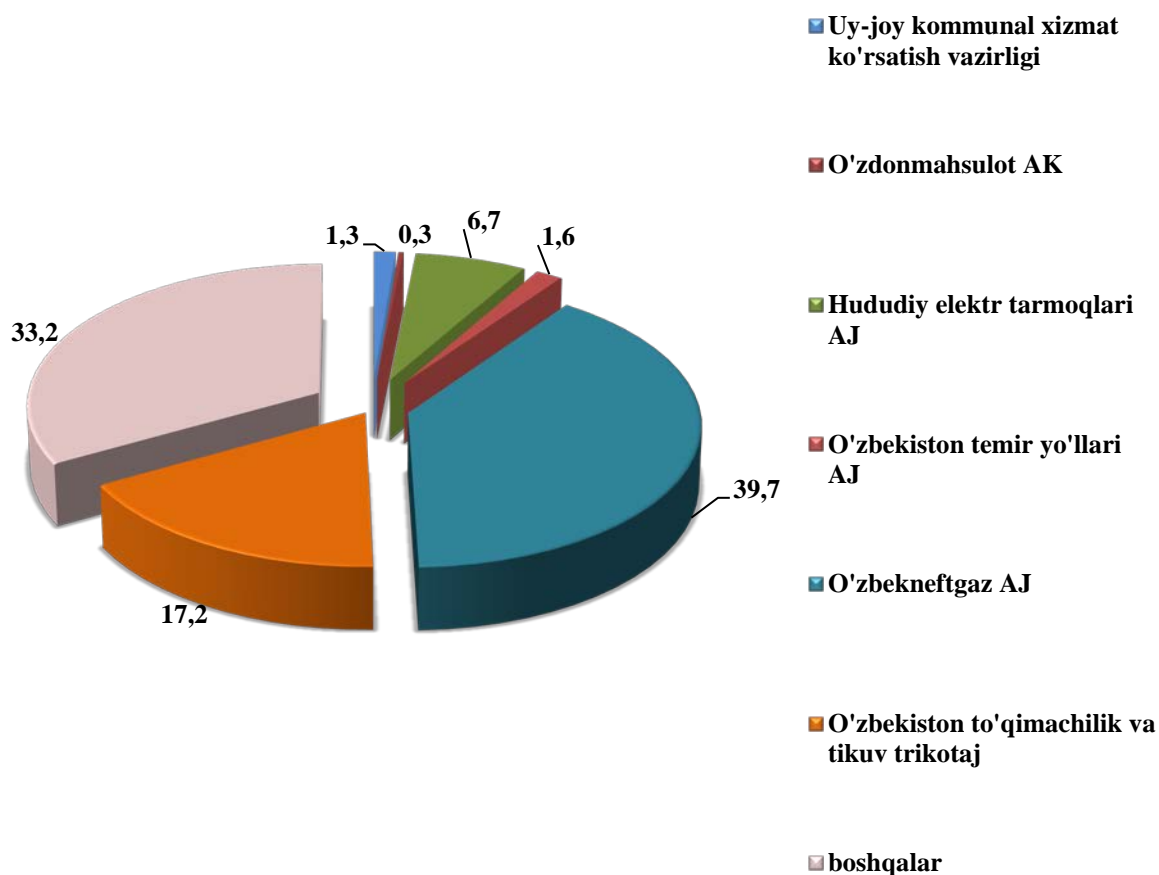
**2023 yil 1 iyun holatiga hududlar kesimida  
korxona va tashkilotlarning debitor qarzdorligi**

	Debitor qarzdorlik, mln. so‘m	shundan muddati o‘tgani	muddati o‘tgan qarzdorlik ulushi, foizda
<b>Buxoro viloyati <sup>1)</sup></b>	<b>3 458 674,5</b>	<b>13 160,7</b>	<b>0,4</b>
Buxoro sh.	733 763,6	13 160,7	1,8
Kogon sh.	80 947,8	-	-
<i>tumanlar</i>			
Buxoro	65 532,4	-	-
Vobkent	5 629,3	-	-
Jondor	9 301,7	-	-
Kogon	91 097,2	-	-
Olot	8 313,4	-	-
Peshko‘	108 511,9	-	-
Romitan	51 017,6	-	-
Shofirkon	6338,6	-	-
Qorako‘l	120 645,6	-	-
Qorovulbozor	1 914 833,8	-	-
G‘ijduvon	262 741,6	-	-

<sup>1)</sup> Byudjet va boshqa notijorat tashkilotlar, mahsulot ishlab chiqaruvchi qishloq xo‘jalik korxonalari, fermer va dehqon xo‘jaliklari, sug‘urta tashkilotlari, banklar, kichik korxonalar va mikrofirmalarsiz

**2023 yil 1 iyun holatiga vazirlik va idoralarning kreditor qarzdorligi**

*(jamiga nisbatan foizda)*



Eng ko'p kreditor qarzdorlik "O'zbekneftgaz" AJ 1 722 319,0 mln.so'm (39,7 foiz), "Hududiy elektr tarmoqlari" AJ 291 292,0 mln.so'm viloyat bo'yicha jami kreditor qarzdorlikdan 6,7 foiz), O'zbekiston to'qimachilik va tikuv trikotaj uyushmasi 748 309,7 mln.so'm (17,2 foiz) kuzatildi.

Hududlar kesimida kreditor qarzdorlikning asosiy qismi Qorovulbozor (1 769 047,9 mln. so'm), G'ijduvon (1 132 358,2 mln. so'm) tumanlari va Buxoro (737 595,6 mln. so'm) shahriga to'g'ri keladi.

Muddati o'tgan kreditorlik qarzdorliklar 0,8 mln. so'mni tashkil qiladi.

**2023 yil 1 iyun holatiga hududlar kesimida korxona va tashkilotlarning kreditor qarzdorligi**

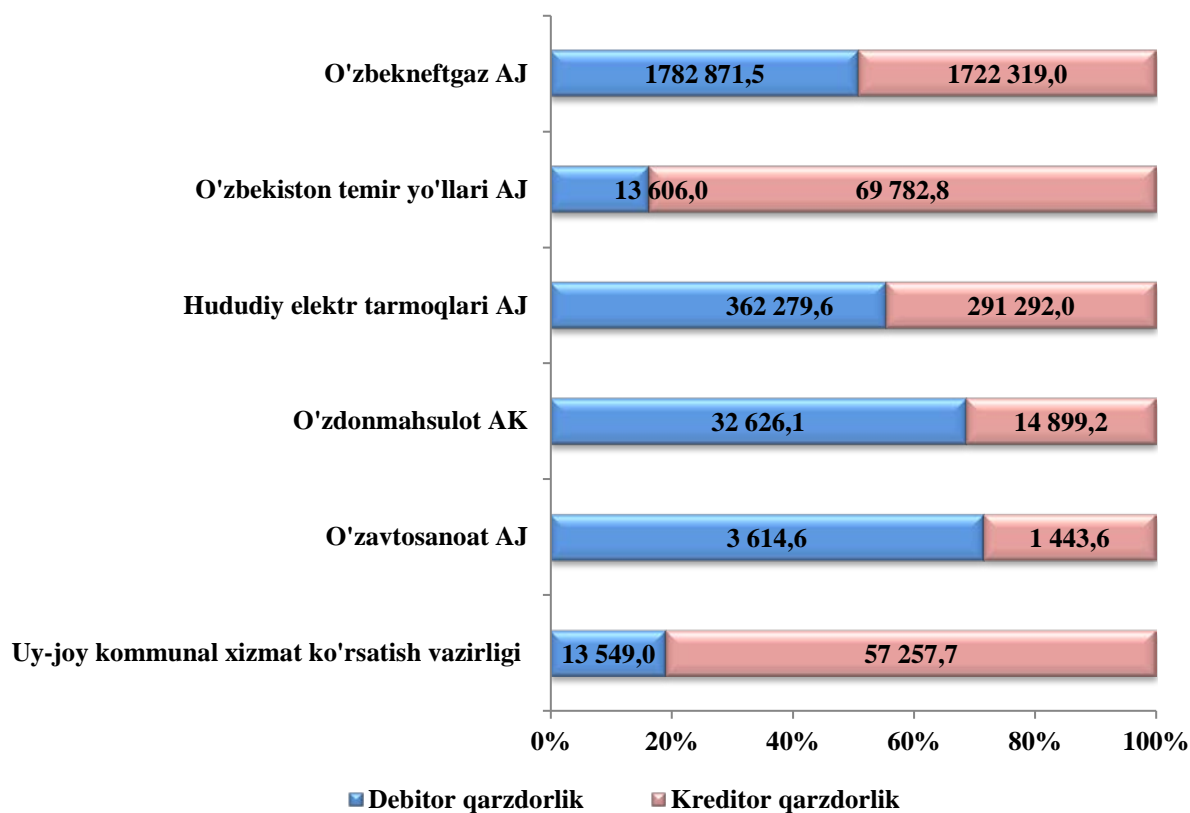
	Kreditor qarzdorlik, mln.so'm	shundan muddati o'tgani	Muddati o'tgan qarzdorlik ulushi, foizda
<b>Buxoro viloyati <sup>1)</sup></b>	<b>4 340 810,1</b>	<b>0,8</b>	<b>-</b>
Buxoro sh.	737 595,7	0,8	-
Kogon sh.	257 671,6	-	-
<i>tumanlar</i>			
Buxoro	17 523,0	-	-
Vobkent	12 668,1	-	-
Jondor	10 785,3	-	-
Kogon	99 375,9	-	-
Olot	91 817,6	-	-
Peshko'	77 068,2	-	-
Romitan	71 682,8	-	-
Shofirkon	3 821,5	-	-
Qorako'l	59 394,3	-	-
Qorovulbozor	1 769 047,9	-	-
G'ijduvon	1 132 358,2	-	-

<sup>1)</sup> Byudjet va boshqa notijorat tashkilotlar, mahsulot ishlab chiqaruvchi qishloq xo'jalik korxonalari, fermer va dehqon xo'jaliklari, sug'urta tashkilotlari, banklar, kichik korxonalar va mikrofirmalarsiz.



**Alohida xo'jalik boshqaruv organlarining debitor va kreditor qarzdorligi**

*mln. so'm*



Xo'jalik boshqaruv organlarida jami kreditor qarzdorlikning debitorlik qarzdorlikka nisbatan quyidagi ma'lumotlar bilan tavsiflanadi:

	Kreditor qarzdorlikning debitorlikdan oshishi	
	mln. so'm	Debitorga nisbatan, foizda
"O'zbekiston temir yo'llari" AJ	56 176,8	5,1 m.
Uy-joy kommunal xizmat ko'rsatish vazirligi	43 708,8	4,2 m.

Jami kreditor qarzdorlikning debitorlikdan oshishi "O'zbekiston temir yo'llari" AJ 56 176,8 mln. so'mga (5,1 marta ko'p), Uy-joy kommunal xizmat ko'rsatish vazirligi 43 708,8 mln. so'mga (4,2 marta ko'p) kuzatildi. Bu korxonaning moliyaviy barqarorligiga salbiy ta'sir etishi mumkin.

**Statistik ko'rsatkichlarga izohlar**

**Daromad (foyda) solig'i to'lagunga qadar foyda (zarar)** – korxona va tashkilotlarning barcha xo'jalik operatsiyalarini buxgalteriya hisobida aks ettiradigan yakuniy moliyaviy natija. Mahsulot (tovar, ish va xizmat)larni sotishning yalpi foydasi (zarari), asosiy faoliyatning boshqa daromadlari, moliyaviy faoliyatning daromadlari va favqulodda foyda yig'indisidan davr xarajatlari, moliyaviy faoliyat bo'yicha xarajatlar va favqulodda xarajatlar chegirib tashlanadigan foydaning umumiy foydasini (zararini) ifodalaydi.

**Debitorlik qarzlari** – xaridorlar va buyurtmachilar, sho'ba va qaram xo'jalik jamiyatlarining qarzlari, xodimlarga, mol yetkazib beruvchilar va pudratchilarga berilgan bo'naklar, budjet va davlat maqsadli jamg'armalariga soliqlar, yig'imlar va sug'urta bo'yicha bo'nak to'lovlari, muassislarning ustav fondidagi ulushlari bo'yicha qarzi, xodimlarning boshqa operatsiyalar bo'yicha qarzlari va boshqa debitorlik qarzlari o'z ichiga oladi.

**Kreditorlik qarzlari** – yetkazib beruvchilar va pudratchilar, sho'ba va qaram xo'jalik jamiyatlarining qarzi, soliq va boshqa majburiy to'lovlar bo'yicha muddati kechiktirilgan majburiyatlar, olingan avanslar, budjetga to'lovlar bo'yicha qarz, sug'urta bo'yicha qarz, davlat maqsadli jamg'armalariga to'lovlar bo'yicha qarz, ta'sischi'larga qarzlari, mehnatga haq to'lash bo'yicha qarzlari va boshqa kreditorlik qarzlari o'z ichiga oladi.

**Mahsulot (tovar, ish va xizmatlar)** – tayyor mahsulot, tovar, bajarilgan ish va ko'rsatilgan xizmatlarni sotishdan olingan daromadlar, shuningdek, sotilgan tovarlarning qaytishi, sotish va baholardan chegirmalar qo'shimcha qiymat solig'i hamda aksiz solig'ini qo'shgan holda.

**Muddati o'tgan qarzlari** – qonun hujjatlarida belgilangan muddatlarda so'ndirilmagan qarzning umumiy summasi.

**Aktiv** – ma'lum bir sanadagi tashkilot aktivlari tarkibi va qiymatini aks ettiruvchi buxgalteriya balansi (chap tomon).

**Passiv** – korxona mablag'lari (majburiyatlari va kapitali) shakllanishining barcha manbalari yig'indisining (o'ng tomoni) qarama-qarshi qismi.