

IV. INVESTITSİYALAR VA QURILISH

2023 yil yanvar-mart oylarida viloyatning asosiy kapitalini ko'paytirishga 4 193,4 mlrd.so'm (dollar ekvivalentida 0,4 mlrd. AQSH doll.) miqdorida investitsiyalar kiritildi va o'sish sur'ati o'tgan yilning shu davriga nisbatan 56,7 foizni tashkil etdi.

Asosiy kapitalga investitsiyalar yillar bo'yicha dinamikasini kuzatadigan bo'lsak, 2018 yilda - 9,6 trln. so'm yoki 60,6 foiz, 2019 yilda - 10,4 trln. so'm yoki 95,9 foiz, 2020 yilda - 12,2 trln. so'm yoki 104,7 foizni, 2021 yilda – 20,5 trln. so'm yoki 147,4 foizni, 2022 yilda – 21,1 trln. so'm yoki 92,0 foiz o'sishni tashkil etgan.

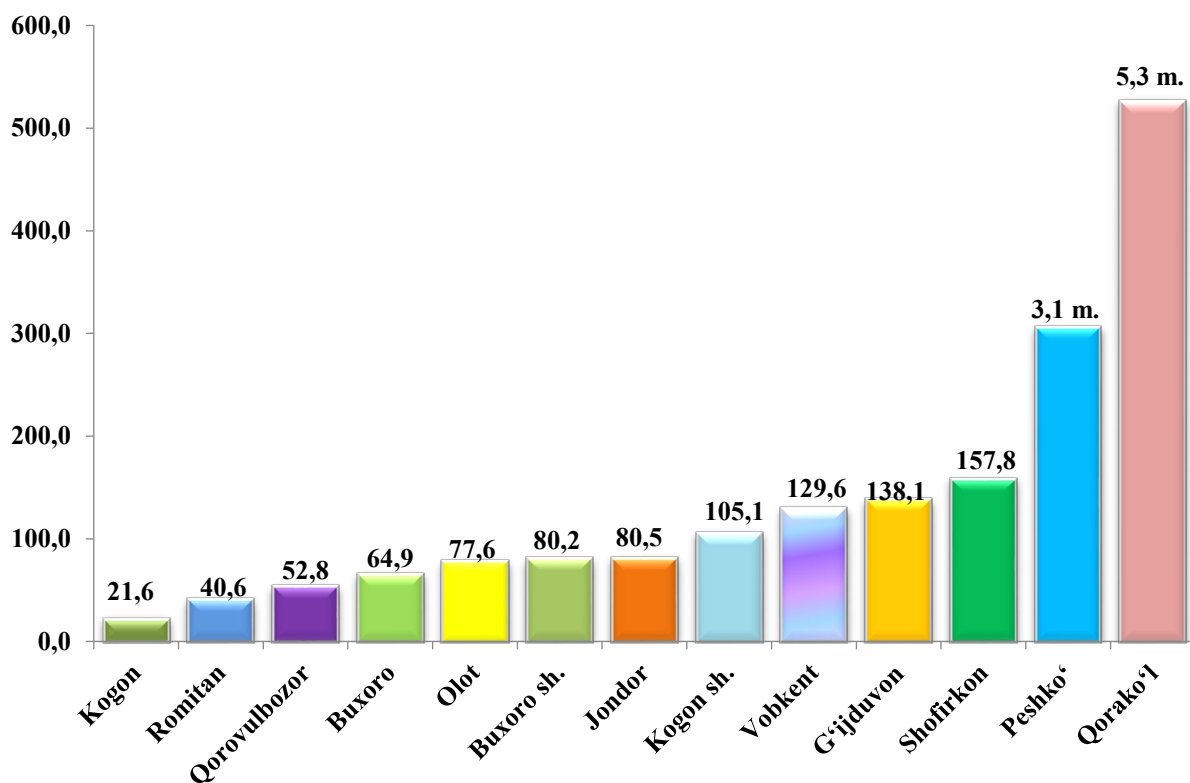
Hududlar kesimida kiritilgan investitsiyalar hajmi

(2023 yil yanvar-mart)

	<i>Investitsiya hajmi</i>		<i>Aholi jon boshi (ming so'm)</i>
	<i>mlrd. so'm</i>	<i>2022 yil yanvar-mart oylariga nisbatan o'sish sur'ati, % da</i>	
Buxoro viloyati	4 193,4	56,7	2 082,9
Buxoro sh.	715,0	80,2	2 467,2
Kogon sh.	62,5	105,1	979,7
<i>tumanlar</i>			
Buxoro	363,7	64,9	2 075,8
Vobkent	130,1	129,6	890,8
Jondor	120,2	80,5	658,8
Kogon	546,1	21,6	6 595,7
Olot	191,8	77,6	1 862,1
Peshko'	216,7	3,1 m.	1 678,5

	<i>Investitsiya hajmi</i>		<i>Aholi jon boshi (ming so'm)</i>
	<i>mlrd. so'm</i>	<i>2022 yil yanvar-mart oylariga nisbatan o'sish sur'ati, % da</i>	
Romitan	884,5	40,6	5 928,4
Shofirkon	104,6	157,8	566,9
Qorako'l	461,8	5,3 m.	2 717,8
Qorovulbozor	143,7	52,8	7 331,7
G'ijduvon	252,7	138,1	795,2

Asosiy kapitalga kiritilgan investitsiyalarning o'sish sur'atlari, foizda
(yanvar-mart)



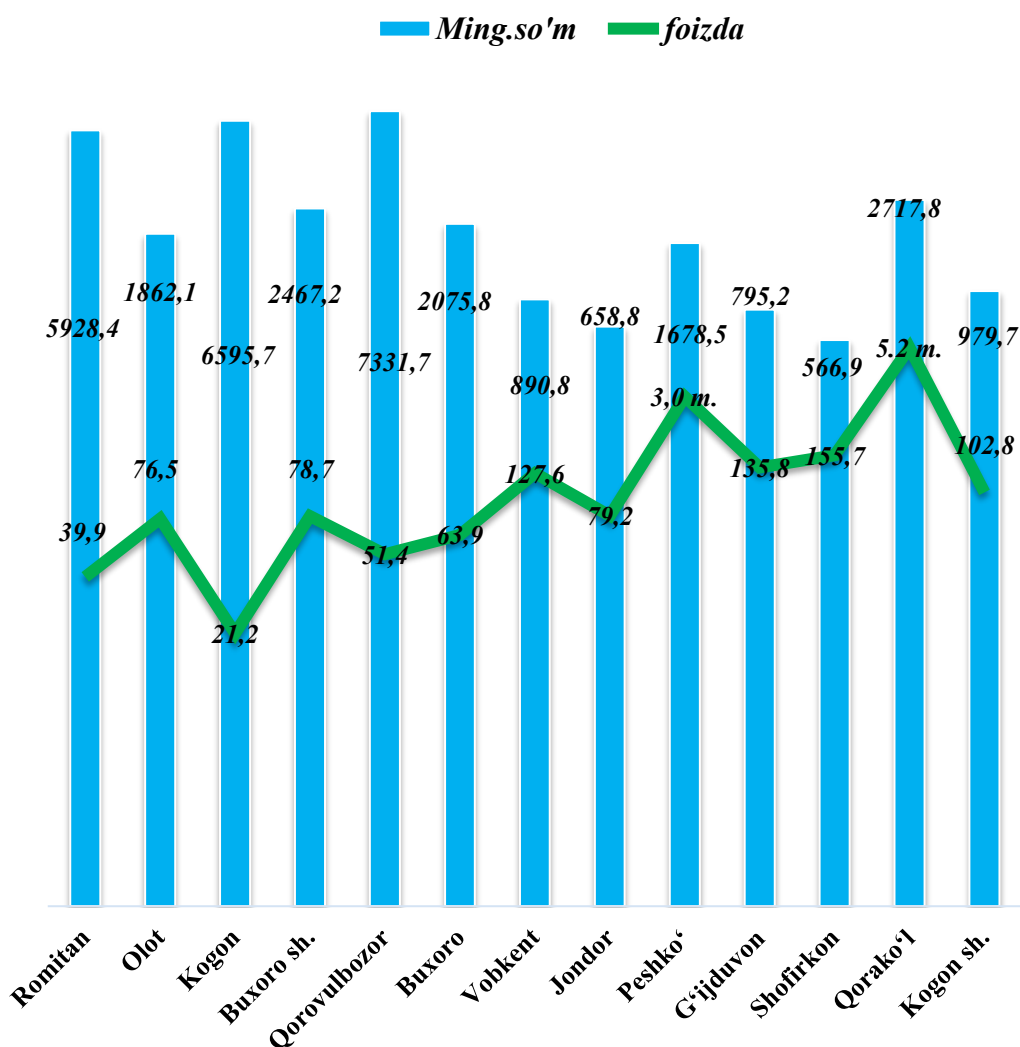
Asosiy kapitalga investitsiyalarning yuqori o'sish sur'atlari Qorako'l (o'tgan yilga nisbatan o'sish sur'ati 5,3 marta, asosiy kapitalga investitsiyalar hajmi 461,8 mlrd. so'm), Peshko' (3,1 marta, 216,7 mlrd. so'm) va Shofirkon (157,8 foiz, 104,6 mlrd. so'm) tumanlarida kuzatildi.

Asosiy kapitalga investitsiyalarning o'zlashtirilgan hajmi bo'yicha tumanlar kesimida Romitan tumani yetakchilik qilmoqda. Ushbu hududda jami asosiy kapitalga investitsiyalarning 21,1 foizi o'zlashtirildi.

Shuningdek, Buxoro shahri jami investitsiyalar hajmidan 17,1 foizini, Kogon tumani 13,0 foizini tashkil etmoqda. Qorako'l, Buxoro, G'ijduvon, va Peshko' tumanlarida ushbu ko'rsatkich mos ravishda 11,0 foizni, 8,7 foizni, 6,0 foizni va 5,2 foizini tashkil etdi.

Kogon shahar va Shofirkon tumanlarida investitsiyalar eng kam o'zlashtirilgan bo'lib, har birining viloyatdagi ulushi 1,5 foizi va 2,5 foizga teng bo'ldi.

Aholi jon boshiga kiritilgan investitsiyalar (2023 yil yanvar-mart)



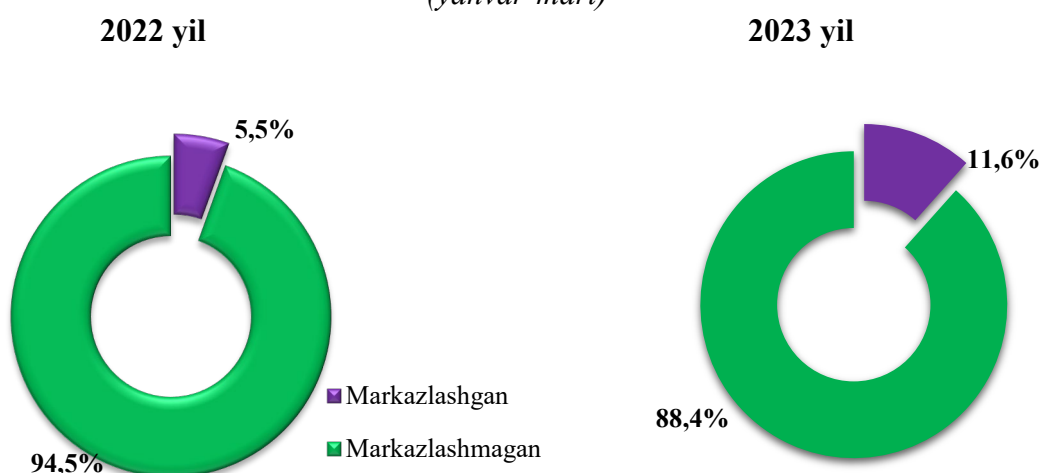
2023 yil yanvar-mart oylarida aholi jon boshiga hisoblangan asosiy kapitalga investitsiyalar hajmi bo'yicha yuqori ko'rsatkichlar tumani Qorovulbozor (7 331,7 ming so'm yoki o'tgan yilning mos davriga nisbatan o'sish sur'ati 51,4 foiz), Kogon tumanida (6 595,7 ming so'm, 21,2 foiz) hamda, Romitan tumanida (5 928,4 ming so'm, 39,9 foiz) qayd etildi.

Moliyalashtirish manbalari bo'yicha asosiy kapitalga kiritilgan investitsiyalarning taqsimlanishi quyida keltirilgan

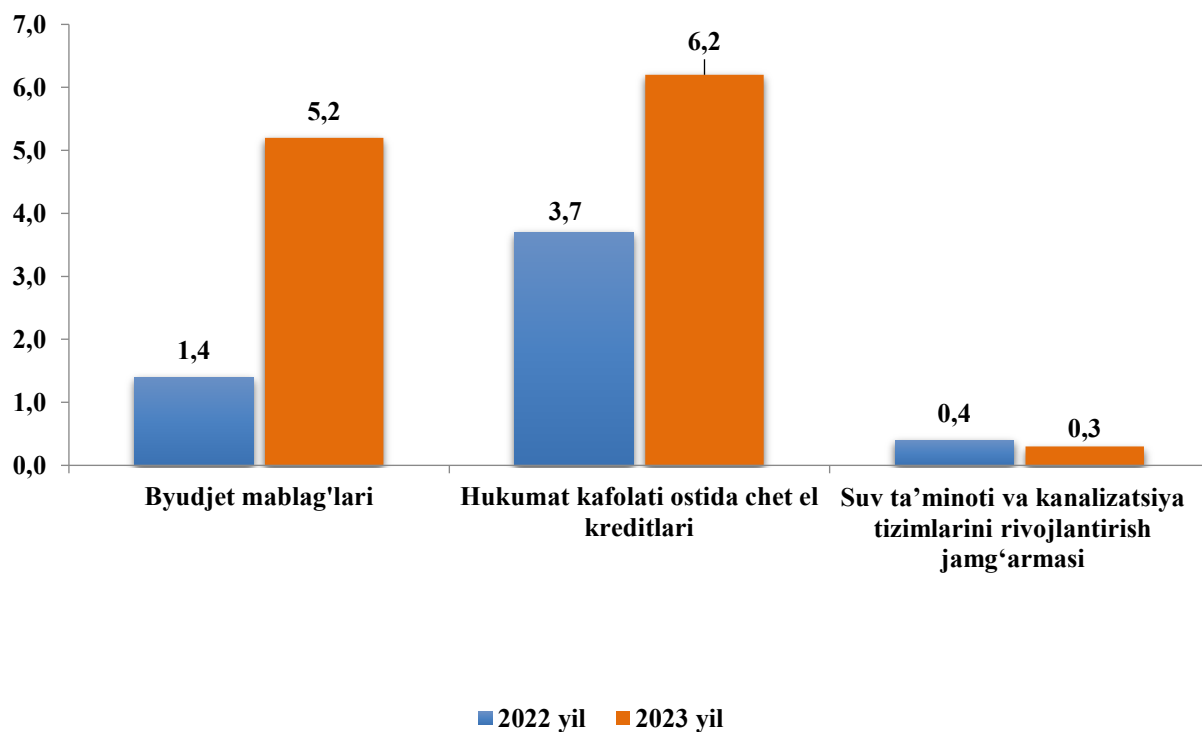
	<i>mlrd.so'm</i>	<i>o'sish sur'ati, foiz</i>	<i>yakunga nisbatan foiz</i>
Asosiy kapitalga kiritilgan investitsiyalar	4 193,4	56,7	100,0
<i>shu jumladan:</i>			
Markazlashgan investitsiyalar:	488,5	121,0	11,6
byudjet mablag'lari	217,6	2,1 m.	5,2
suv ta'minoti va kanalizatsiya tizimlarini rivojlantirish jamg'armasi	11,9	42,1	0,3
hukumat kafolati ostida chet el kreditlari	259,0	95,1	6,1
Markazlashmagan investitsiyalar	3 704,9	52,9	88,4
korxonalarning o'z mablag'lari	705,8	90,1	16,8
aholi mablag'lari	527,8	101,6	12,6
to'g'ridan-to'g'ri va boshqa xorijiy investitsiya va kreditlar	2 111,7	40,9	50,4
tijorat bank kreditlari va boshqa qarz mablag'lari	359,6	68,6	8,5

Markazlashgan moliyalashtirish manbaalari hisobidan kiritilgan investitsiyalar hajmi 2023 yil yanvar-martga o'sish sur'ati 121,0 foizni tashkil etib, 488,5 mlrd. so'mga etdi. Jami investitsiyalar hajmida esa markazlashgan moliyalashtirish manbaalari hisobidan kiritilgan investitsiyalar hajmining ulushi 11,6 foiz (2022 yilda 5,5 foiz)ni tashkil qildi.

Asosiy kapitalga kiritilgan investitsiyalarda markazlashgan va markazlashmagan investitsiyalarning ulushlari
(yanvar-mart)



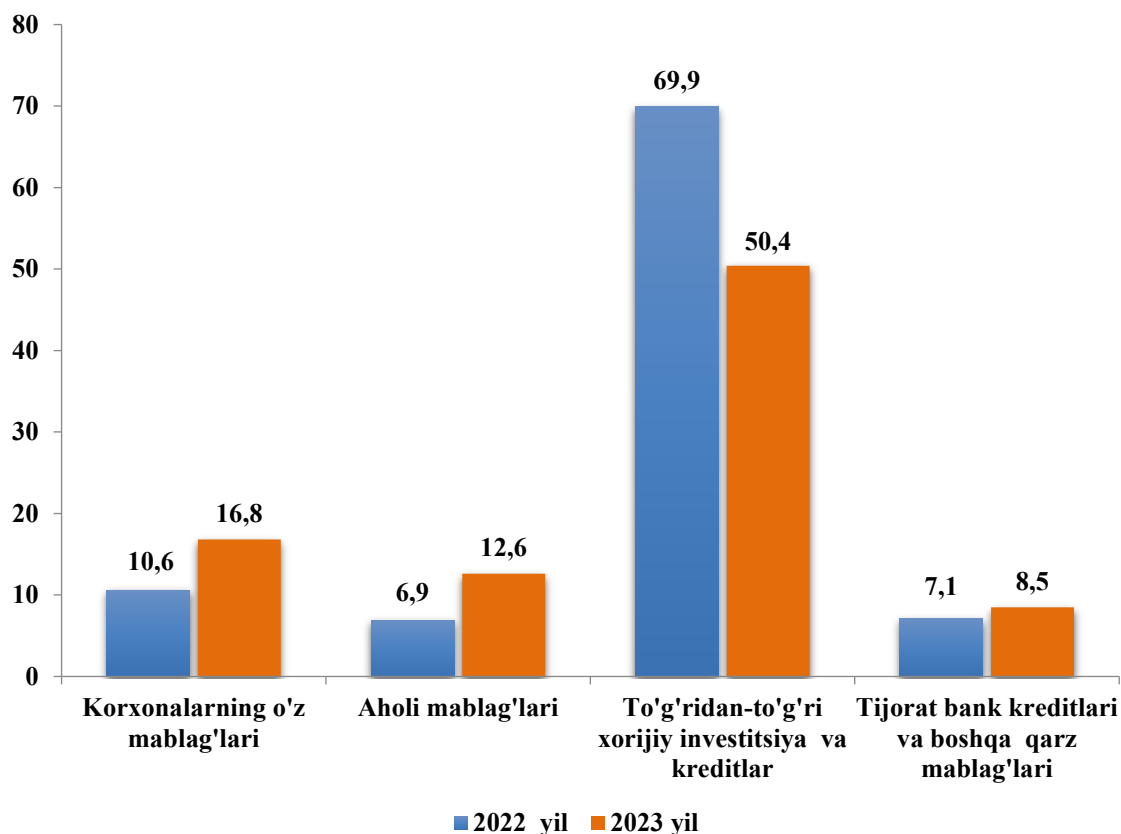
Asosiy kapitalga kiritilgan investitsiyalarning markazlashgan moliyalashtirish manbalari
(yanvar-mart jami investitsiyalar hajmidagi ulushi, foizda)



Shundan, byudjet mablagʻlari 217,6 mlrd. soʻmni tashkil etib, oʻsish surʻati oʻtgan yilning mos davriga nisbatan 2,1 marta oshdi (umumiy hajmdagi ulushi 5,2 foizni tashkil etdi), Oʻzbekiston Respublikasi kafolati ostidagi xorijiy investitsiya va kreditlar 259,0 mlrd. soʻmni tashkil etib, oʻsish surʻati oʻtgan yilning mos davriga nisbatan 95,1 foizni tashkil qildi (umumiy hajmdagi ulushi 6,2 foiz), suv taʼminoti va kanalizatsiya tizimlarini rivojlantirish jamgʻarmasi 11,9 mlrd. soʻmni tashkil etib (umumiy hajmdagi ulushi 0,3 foiz) oʻsish surʻati oʻtgan yilning mos davriga nisbatan 42,1 foizni tashkil qildi.

Asosiy kapitalga kiritilgan investitsiyalarning markazlashmagan moliyalashtirish manbalari

(yanvar-mart jami investitsiyalar hajmidagi ulushi, foizda)



Markazlashmagan moliyalashtirish manbalari hisobidan kiritilgan jami investitsiyalar 3704,9 mlrd. soʻmni tashkil etdi, oʻtgan yilning mos davriga nisbatan 52,9 foiz (jami investitsiyalar hajmidagi ulushi 88,4 foiz) tashkil etdi. Shundan jami investitsiyalar hajmida eng koʻp ulush toʻgʻridan-toʻgʻri xorijiy investitsiya va kreditlar oʻzlashtirilgan investitsiyalar hisobiga oʻzlashtirilgan investitsiyalar boʻlib, 2111,7 mlrd. soʻmni tashkil etdi, oʻsish surʻati oʻtgan yilning mos davriga nisbatan 40,9 foiz tashkil qildi (umumiy hajmdagi ulushi 50,4 foizni), korxonaning oʻz mablagʻlari hisobiga 705,8 mlrd. soʻmni tashkil etib, oʻsish surʻati oʻtgan yilning mos davriga nisbatan 90,1 foizni tashkil qildi (umumiy hajmdagi ulushi

16,8 foiz), aholi mablag‘lari hisobiga o‘zlashtirilgan investitsiyalar 527,8 mlrd. so‘mni tashkil etib, o‘shish sur‘ati o‘tgan yilning mos davriga nisbatan 101,6 foizni tashkil qildi (umumiy hajmdagi ulushi 12,6 foiz), tijorat banklari kreditlari va boshqa qarz mablag‘lari 359,6 mlrd. so‘mni tashkil etib, o‘shish sur‘ati o‘tgan yilning mos davriga nisbatan 68,6 foizni tashkil qildi (umumiy hajmdagi ulushi 8,5 foiz).

**Asosiy kapitalga investitsiyalarning moliyalashtirish
manbalari bo‘yicha tarkibi**

	<i>Jami investi- siyalar, mlrd.so‘m</i>	<i>shu jumladan moliyalashtirish manbalari bo‘yicha: (jami nisbatan, foiz)</i>					
		<i>Respublika byudjeti</i>	<i>Korxona mablag‘ lari</i>	<i>Aholi mablag‘ lari</i>	<i>Tijorat bank kreditlari va boshqa qarz mablag‘ lari</i>	<i>Xorijiy investitsiya va kreditlar</i>	<i>Suv ta’ minoti va kanalizatsiya tizimlarini rivojlantirish</i>
Buxoro viloyati	4 193,4	5,2	16,8	12,6	8,6	56,5	0,3
Buxoro sh.	715,0	6,5	32,4	14,3	11,2	35,6	-
Kogon sh.	62,5	4,2	17,0	19,7	5,7	53,4	-
<i>tumanlar</i>							
Buxoro	363,7	1,4	34,2	13,7	9,2	41,5	-
Vobkent	130,1	7,8	34,7	21,6	18,4	17,5	-
Jondor	120,2	8,7	19,6	29,8	20,6	21,3	-
Kogon	546,1	0,8	3,5	6,8	6,7	82,2	-
Olot	191,8	12,9	8,3	18,2	11,2	49,4	-
Peshko‘	216,7	4,9	16,5	21,7	8,1	48,8	-
Romitan	884,5	6,5	15,3	6,2	5,6	66,4	-

Shofirkon	104,6	22,7	17,8	32,3	15,8	11,4	-
Qorako'l	461,8	2,6	2,2	6,9	2,1	84,3	1,9
Qorovulbozor	143,7	0,1	18,6	4,4	7,2	69,7	-
G'ijduvon	252,7	3,9	3,6	21,3	12,7	57,3	1,2

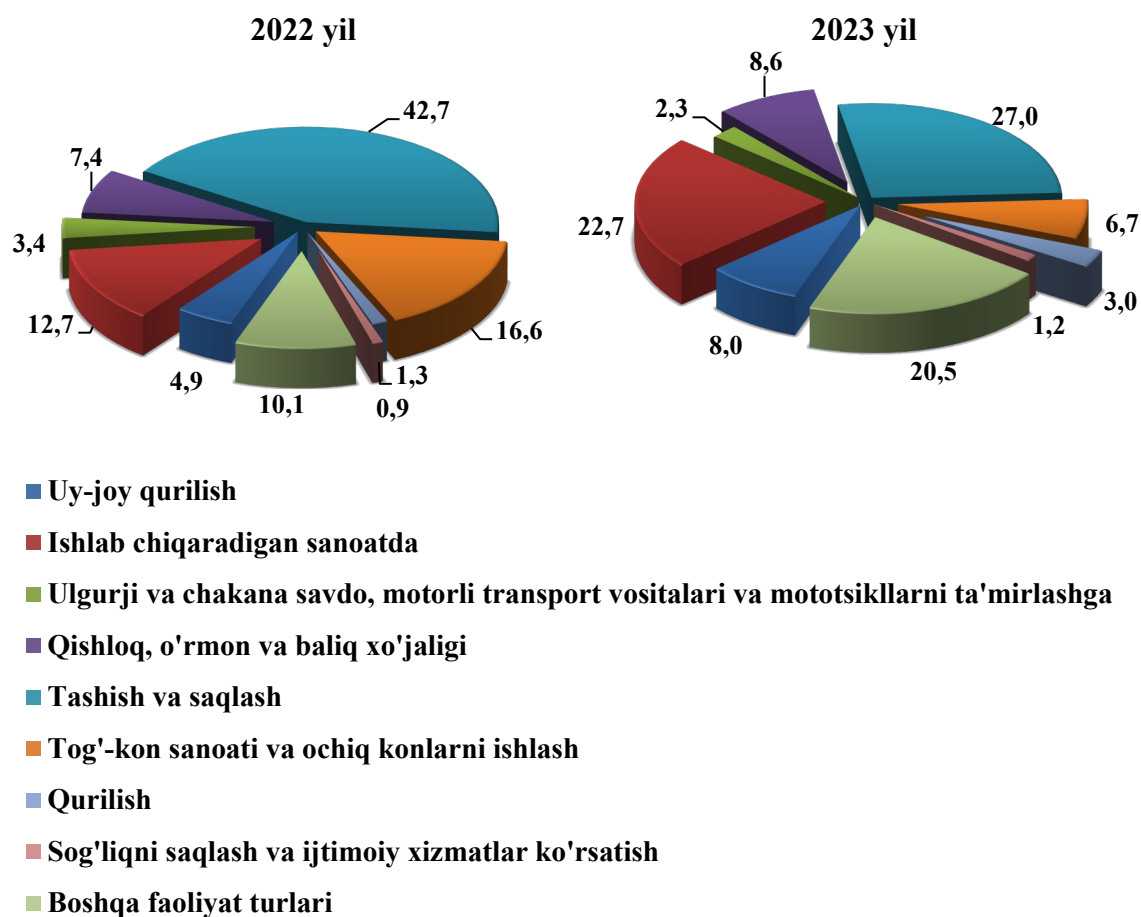
**2023 yil yanvar-mart oylarida asosiy kapitalga kiritilgan
investitsiyalarning texnologik tarkibi**

mlrd. so'm

	<i>jami</i>	<i>davlat</i>	<i>nodavlat</i>
Jami	4 193,4	468,1	3 725,3
<i>shu jumladan: umumiy hajmga nisbatan foiz hisobida</i>			
qurilish-montaj ishlari	45,0	70,6	41,7
mashina, uskunalar, transport vositalari ishlab chiqarish va xo'jalik jihozlar	37,8	20,4	40,0
boshqa xarajatlar	17,2	9,0	18,3

Asosiy kapitalga kiritilgan investitsiyalarning texnologik tarkibida qurilish va montaj ishlarining ulushi 2022 yilga nisbatan 8,3 punktga va mashina, uskunalar, transport vositalari, ishlab chiqarish va xo'jalik jihozlar qiymati ulushi 5,5 punktga kamaygan.

**Asosiy kapitalga kiritilgan investitsiyalar va kreditlarni iqtisodiy faoliyat turlari
bo'yicha**
(umumiy hajmga nisbatan, foizda) (yanvar-mart)



Asosiy kapitalga investitsiyalarning iqtisodiy faoliyat turlari bo'yicha tarkibida yuqoridagi diagrammada ko'rsatib o'tilganidek, tashish va saqlash xizmatlari yetakchilik qilmoqda. Ushbu tarmoqda jami moliyalashtirish manbalari hisobidan 1 130,4 mlrd. so'm yoki jami asosiy kapitalga kiritilgan investitsiyalarning 27,0 foizi o'zlashtirilgan.

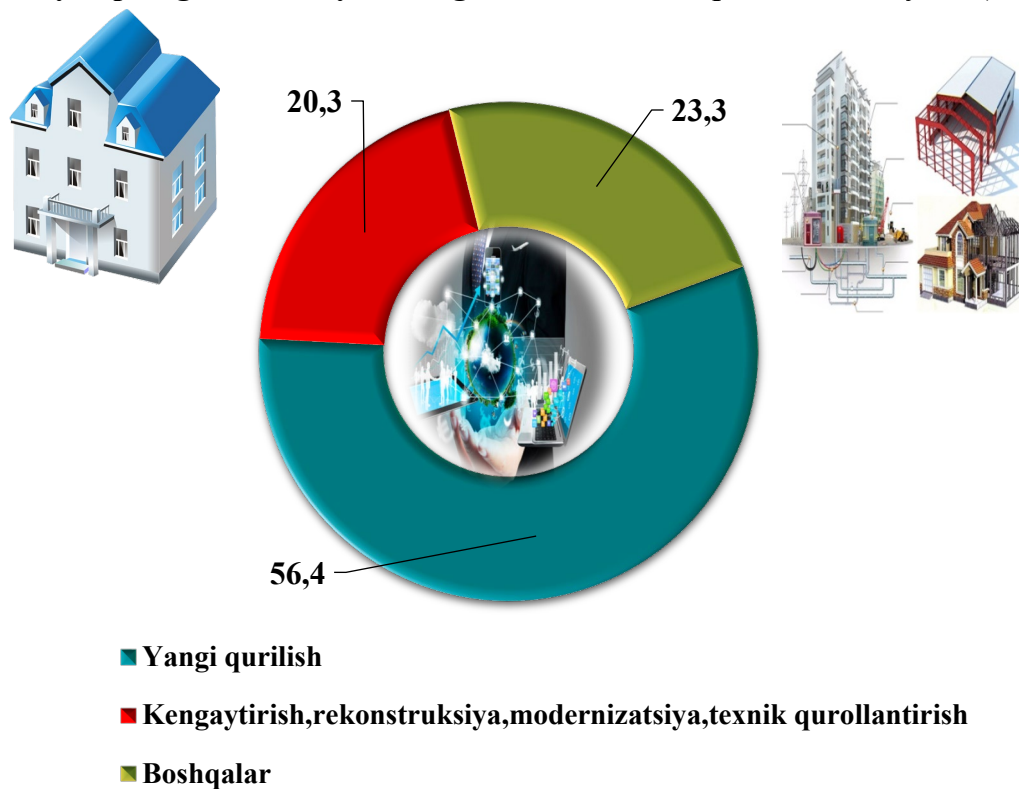
Shuningdek, asosiy kapitalga investitsiyalarning eng ko'p investitsiya hajmlari ishlab chiqarish sanoatiga 22,7 foizi, qishloq, o'rmon va baliqchilik xo'jaligi 8,6 foizi, uy-joy qurilishiga 8,0 foizi, tog'-kon sanoati va ochiq konlarni ishlash 6,7 foizi, qurilishga 3,0 va ulgurji va chakana savdo, motorli transport vositalari va mototsikllarni ta'mirlashga 2,3 foizi foizi to'g'ri keladi.

Turar joy qurilishiga investitsiyalar aholini namunaviy loyihalar asosida qurilayotgan va arzonlashtirilgan uy-joylar qurilishi bo'yicha davlat dasturlarining amalga oshirilishi, hamda aholi tomonidan yakka tartibdagi turar-joylar qurilishi hajmlari bilan bog'liq.

Asosiy kapitalga investitsiyalarning takror ishlab chiqarish tarkibi (umumiy hajmga nisbatan, foizda)

	<i>mlrd. so‘m</i>	<i>umumiy hajmdagi ulushi, foiz</i>
Jami	4 193,4	100,0
<i>shu jumladan:</i>		
yangi qurilish	2 363,3	56,4
kengaytirish, rekonstruksiya, modernizatsiya qilish va texnik qayta qurollantirish	850,7	20,3
boshqa yo‘nalishlar	979,4	23,3

Asosiy kapitalga investitsiyalarning takror ishlab chiqarish tarkibi (foizda)



Asosiy kapitalga kiritilgan investitsiyalarning takror ishlab chiqarish tarkibi bo'yicha umumiy hajmidan yangi qurilishga 2 363,3 mlrd. so'm yoki 56,4 foizi, kengaytirish, rekonstruksiya, modernizatsiya qilish va texnik qayta qurollantirishga 850,7 mlrd. so'm yoki 20,3 foizi va boshqa yo'nalishlarga 979,4 mlrd. so'm yoki 23,3foizga to'g'ri keladi.

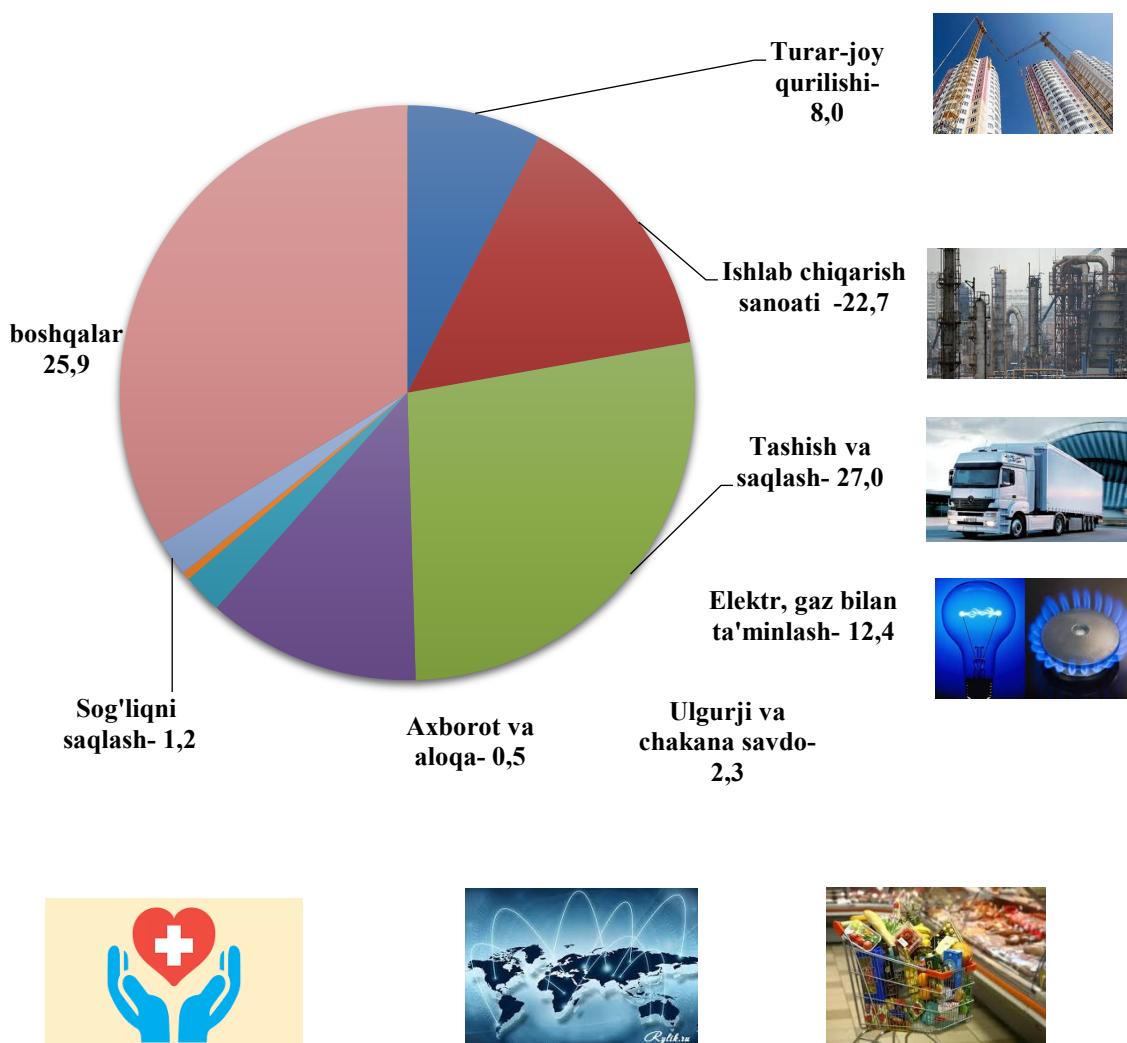
**Iqtisodiy faoliyat turlari bo'yicha o'zlashtirilgan
asosiy kapitalga investitsiyalar
(yanvar-mart)**

	<i>mlrd. so‘m</i>	<i>Jamiga nisbatan ulushi, foizda</i>	
		<i>2022 yil</i>	<i>2023 yil</i>
Asosiy kapitalga investitsiyalar - jami	4 193,4	100,0	100,0
<i>shu jumladan</i>			
qishloq, o‘rmon va baliqchilik xo‘jaligi	360,2	7,4	8,6
tog‘ - kon sanoati	280,7	16,6	6,7
ishlab chiqarish sanoati	952,5	12,7	22,7
elektr, gaz, bug‘ bilan ta‘minlash va havoni konditsiyalash	519,4	5,4	12,4
suv bilan ta‘minlash, kanalizatsiya tizimi, chiqindilarni yig‘ish va utilizatsiya qilish	71,6	1,9	1,7
qurilish	127,5	1,3	3,0
ulgurji va chakana savdo, motorli transport vositalari va mototsikllarni ta‘mirlash	95,3	3,4	2,3
tashish va saqlash	1 130,4	42,7	27,0
yashash va ovqatlanish bo‘yicha xizmatlar	40,5	0,2	1,0
axborot va aloqa	21,3	0,3	0,5
moliya va sug‘urta faoliyati	7,4	0,1	0,2
ta‘lim	39,6	0,7	0,9
sog‘liqni saqlash va ijtimoiy xizmatlar ko‘rsatish	38,0	0,7	1,2
jami faoliyat turlaridan tashqari: turar joy qurilishiga investitsiyalar	337,2	4,9	8,0
boshqa faoliyat turlari	509,0	6,6	11,8

Iqtisodiy faoliyat turlari bo‘yicha asosiy kapitalga investitsiyalarning o‘zlashtirilishi: ishlab chiqarish sanoatida 952,5 mlrd. so‘m (jami investitsiyalar hajmidagi ulushi 22,7 foiz), shu jumladan oziq-ovqat, ichimlik va tamaki mahsulotlari ishlab chiqarish 70,4 mlrd.so‘m (1,7 foiz), to‘qimachilik mahsulotlarni ishlab chiqarish 321,0 mlrd.so‘m (7,7 foiz), kimyo mahsulotlari ishlab chiqarish faoliyati turida 2,8 mlrd.so‘m (0,1 foiz), boshqa nometal nomineral mahsulotlar ishlab chiqarish faoliyat turida 40,0 mlrd. so‘m (1,0 foiz), elektr, gaz, bug‘ bilan ta‘minlash va havoni konditsiyalash faoliyat turida 519,4 mlrd. so‘m, (12,4 foiz), suv bilan ta‘minlash; kanalizatsiya tizimi, chiqindilarni yig‘ish va utilizatsiya qilish faoliyat turida 71,6 mlrd. so‘m, (1,7 foiz), qurilish faoliyati turida

127,5 mlrd. so‘m (3,0 foiz), tashish va saqlash faoliyat turida 1 130,4 mlrd. so‘m (27,0 foiz), ulgurji va chakana savdo, motorli transport vositalari va mototsikllarni ta‘mirlash faoliyat turida 95,3 mlrd. so‘m (2,3 foiz), axborot va aloqa faoliyat turida 21,3 mlrd. so‘m (0,5 foiz), ta‘lim sohasida 39,6 mlrd. so‘m (0,9 foiz), jami faoliyat turlaridan tashqari turar joy qurilishida 337,2 mlrd. so‘m 8,0 foiz) investitsiyalar o‘zlashtirildi.

2023 yil yanvar-mart oylarida iqtisodiy faoliyat turlari bo‘yicha asosiy kapitalga investitsiyalar tarkibi (foizda)



Korxona va tashkilotlarni modernizatsiya qilish, texnik va texnologik qayta qurollantirish, hamda kengaytirishga investitsiyalar hajmi 2022 yil yanvar- martga nisbatan 2,2 punktga oshgan.

Buxoro viloyati asosiy kapitalga investitsiyalar bo'yicha korxona va tashkilotlarni modernizatsiya qilish, texnik va texnologik qayta qurollantirish, hamda kengaytirishga investitsiyalar ulushi 20,3 foizni tashkil etdi.

Asosiy kapitalga xorijiy investitsiya va kreditlar

Xorijiy investitsiya va kreditlarning jami asosiy kapitalga o'zlashtirilgan investitsiyalardagi ulushi 56,5 foizni tashkil etdi.

Xorijiy investitsiya va kreditlarning eng katta ulushi Romitan (24,8 foiz) va Kogon (18,9 foiz) tumanlarida kuzatildi.

Xorijiy investitsiyalarni o'zlashtirish, kreditlarni qo'shgan holda

	<i>Xorijiy investitsiyalar kreditlarning o'zlashtirilishi, mlrd. so'm</i>		<i>Xorijiy investitsiyalar kreditlarning o'zlashtirilishi, jamiga nisbatan foizda</i>	
	<i>jami</i>	<i>shu jumladan, kreditlar</i>	<i>jamiga</i>	<i>Asosiy kapitalga investitsiyalar</i>
Buxoro viloyati	2 370,7	1 171,3	100,0	56,5
Buxoro sh.	254,7	31,3	10,7	35,6
Kogon sh.	334	23,8	1,4	53,4
tumanlar				
Buxoro	150,6	-	6,4	41,4
Vobkent	22,8	22,8	1,0	17,6
Jondor	25,6	25,6	1,1	21,3
Kogon	448,9	442,0	18,9	82,2
Olot	94,8	-	4,0	49,4
Peshko'	105,9	14,7	4,5	48,8
Romitan	587,8	542,2	24,8	66,5
Shofirkon	11,9	-	0,5	11,4
Qorako'l	389,3	2,6	16,4	84,3

	<i>Xorijiy investitsiyalar kreditlarning o'zlashtirilishi, mlrd. so'm</i>		<i>Xorijiy investitsiyalar kreditlarning o'zlashtirilishi, jamiga nisbatan foizda</i>	
	<i>jami</i>	<i>shu jumladan, kreditlar</i>	<i>jamiga</i>	<i>Asosiy kapitalga investitsiyalar</i>
Qorovulbozor	100,2	66,3	4,2	69,7
G'ijduvon	144,8	-	6,1	57,3

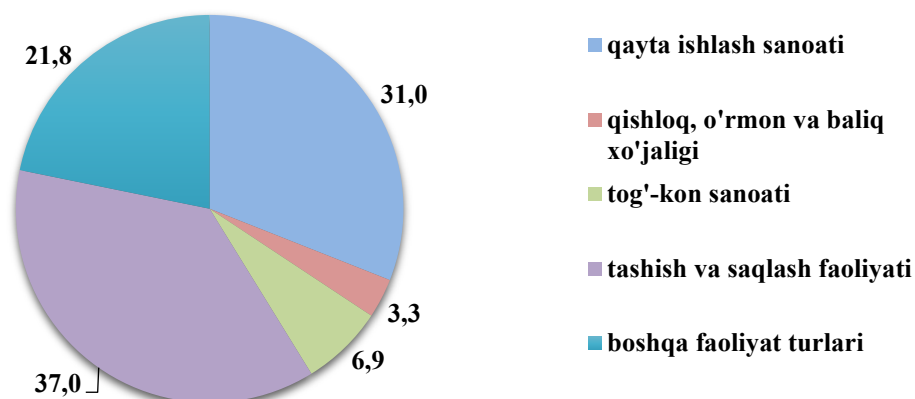
Xorijiy investitsiya va kreditlarni o'zlashtirish
2023 yil yanvar-mart (mln. AQSH doll.)



O'zlashtirilgan jami xorijiy investitsiya va kreditlarning dollar ekvivalentidagi qiymati 208,6 mln. AQSH dollarini tashkil etib, undan 186,1 mln. AQSH dollari to'g'ridan-to'g'ri va boshqa xorijiy investitsiya va kreditlarni, yoki jami xorijiy investitsiya va kreditlarning 89,2 foiz tashkil etdi.

To'g'ridan-to'g'ri va boshqa xorijiy investitsiya va kreditlarning o'zlashtirilgan hajmi 2023 yil yanvar-mart oylarida 2 111,7 mlrd. so'mni yoki o'tgan yilning mos davriga nisbatan 19,9 foizni tashkil qildi.

Ayrim iqtisodiy faoliyat turlari bo'yicha xorijiy investitsiya va kreditlar tarkibi



Iqtisodiy faoliyat turlari bo'yicha xorijiy investitsiya va kreditlar qayta ishlash sanoati faoliyatiga 2022 yilga nisbatan 17,4 punktga (jamiga nisbatan ulushi 31,0 foiz) oshdi, qishloq, o'rmon va baliqchilik xo'jaligi sohasida 1,3 punktga (3,3 foiz) va tog'-kon sanoatida 9,6 punktga (6,9 foiz) kamaydi, hamda tashish va saqlash faoliyat 16,6 punktga (37,0 foiz) kamaygan.

Ijtimoiy soha ob'ektlarini qurish

Noishlab chiqarish sohasiga kiritilgan investitsiyalar hajmidan 333,8 mlrd.so'm yoki 44,7 foizi uy-joy qurilishida o'zlashtirilgan. 2023 yilning yanvar-mart oylarida umumiy maydoni 274,8 ming kv.m. bo'lgan 855 ta uy-joy (o'sish sur'ati o'tgan yilga nisbatan 99,5 foiz), shu jumladan, qishloq joylarida 193,2 ming kv.m. (o'tgan yilga nisbatan o'sish sur'ati 98,1 foiz) uy-joy foydalanishga topshirildi.

Yangi qurilish va rekonstruksiya hisobiga turar joylar va ijtimoiy ob'ektlarni ishga tushirish (2023 yil yanvar-mart)

	<i>Barcha moliyalashtirish manbalari hisobidan:</i>			
	<i>Ishga tushirildi</i>		<i>o'tgan yilning mos davriga o'sish sur'ati, foizda</i>	
	<i>jami</i>	<i>jumladan qishloq joylarda</i>	<i>jami</i>	<i>jumladan qishloq joylarda</i>
Turar joylar umumiy maydoni, ming kv.m.	274,8	193,2	99,5	98,1
ulardan: yakka tartibdagi turar joylar	274,8	193,2	99,5	98,8

2023 yil yanvar-mart oylarida umumiy maydoni 274,8 ming kv.m (2022 yilning mos davriga nisbatan 99,5 foiz) bo'lgan 1023 xonadonga ega 1,0 ming turar joylar, jumladan 193,2 ming kv.m. (98,1 foiz) qishloq joylarda ishga tushirildi.

2023 yil yanvar-mart oylarida ishga tushirilgan turar joylar

	<i>Ishga tushirildi, jami</i>		<i>Ulardan: yakka tartibdagi turar joylar</i>	
	<i>ming kv.m</i>	<i>o'tgan yilning mos davriga o'sish sur'ati, foizda</i>	<i>ming kv.m</i>	<i>o'tgan yilning mos davriga o'sish sur'ati, foizda</i>
Buxoro viloyati	274,8	99,5	274,8	99,5
Buxoro sh.	36,4	75,5	36,4	75,5
Kogon sh.	7,3	107,4	7,3	107,4
<i>tumanlar</i>				
Buxoro	23,5	104,9	23,5	104,9
Vobkent	13,2	115,8	13,2	115,8
Jondor	22,2	105,2	22,2	105,2
Kogon	22,5	122,3	22,2	122,3
Olot	21,0	101,4	21,0	101,4
Peshko'	30,4	107,0	30,4	107,0

	<i>Ishga tushirildi, jami</i>		<i>Ulardan: yakka tartibdagi turar joylar</i>	
	<i>ming kv.m</i>	<i>o'tgan yilning mos davriga o'sish sur'ati, foizda</i>	<i>ming kv.m</i>	<i>o'tgan yilning mos davriga o'sish sur'ati, foizda</i>
Romitan	37,0	96,1	37,0	96,1
Shofirkon	19,7	95,6	19,7	95,6
Qorako'l	11,2	101,8	11,2	101,8
Qorovulbozor	1,8	105,9	1,8	105,9
G'ijduvon	28,6	105,5	28,6	105,5

Umumiy maydoni 274,8 ming kv.m. yoki o'tgan yilning mos davriga nisbatan 99,5 foiz yakka tartibda qurilgan turar joylar ishga tushirildi.

Qurilish faoliyati. 2023 yil yanvar-mart oylarida 1717,2 mlrd.so'mlik qurilish pudrat ishlari bajarilib, 2022 yilga nisbatan o'sish sur'ati 103,1 foizni tashkil etdi.

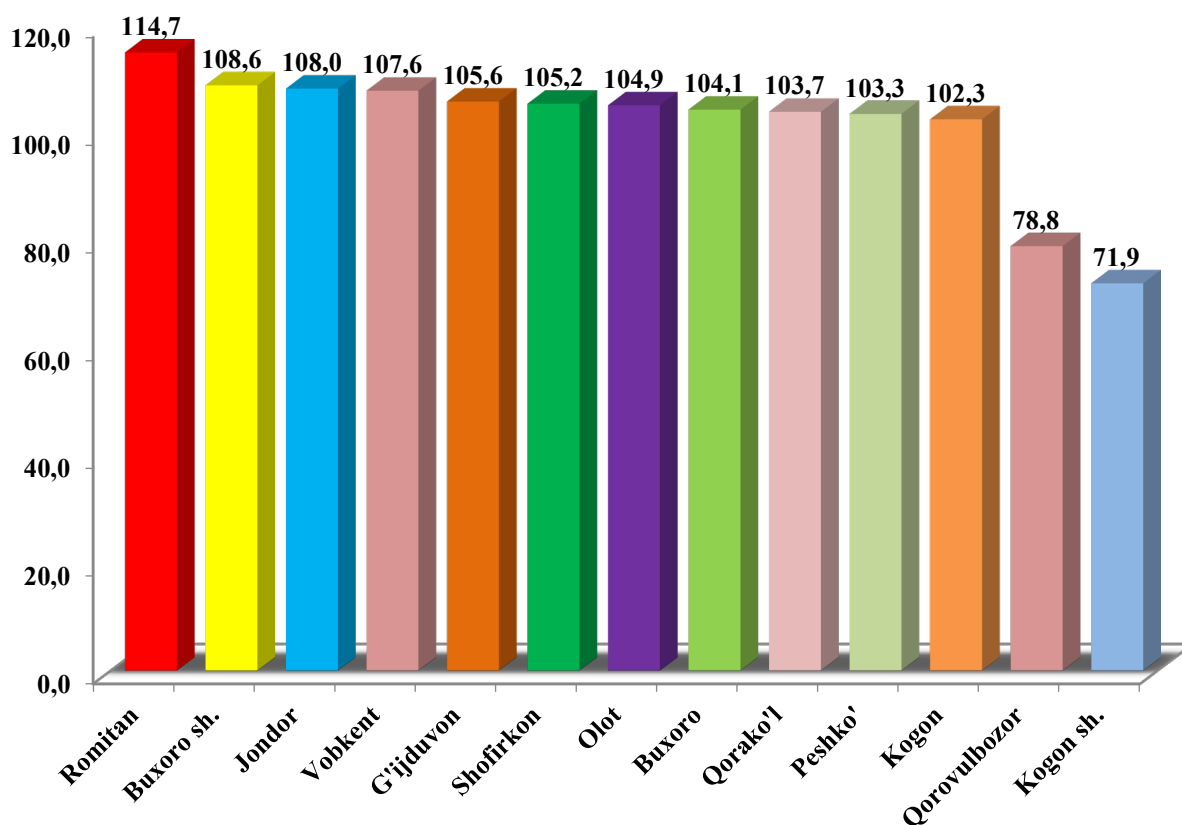
Qurilish ishlari umumiy hajmining 59,4 foizi yangi qurilish, rekonstruksiya qilish, kengaytirish va texnik jihatdan qayta jihozlashga, 40,6 foizi kapital ta'mirlash va boshqa pudrat ishlariga to'g'ri keladi.

Hududlar kesimida qurilish ishlari
(yanvar-mart oylarida)

	<i>2022 yil (mlrd. so'm)</i>	<i>2023 yil (mlrd. so'm)</i>	<i>O'tgan yilga nisbatan, % da</i>	<i>Jamiga nisbatan ulushi, % da</i>
Buxoro viloyati	1 548,0	1 717,2	103,1	100,0
Buxoro sh.	343,5	401,5	108,6	23,4
Kogon sh.	70,9	54,8	71,9	3,2
<i>tumanlar</i>				
Buxoro	119,2	133,8	104,1	7,8
Vobkent	47,5	54,4	107,6	3,2
Jondor	95,8	111,4	108,0	6,5
Kogon	117,4	129,2	102,3	7,5

	<i>2022 yil (mlrd. so'm)</i>	<i>2023 yil (mlrd. so'm)</i>	<i>O'tgan yilga nisbatan, % da</i>	<i>Jamiga nisbatan ulushi, % da</i>
Olot	102,4	115,5	104,9	6,7
Peshko'	97,7	109,0	103,3	6,3
Romitan	147,6	182,2	114,7	10,6
Shofirkon	94,6	107,0	105,2	6,2
Qorako'l	77,8	86,7	103,7	5,1
Qorovulbozor	115,9	97,4	78,8	5,7
G'ijduvon	117,7	134,3	105,6	7,8

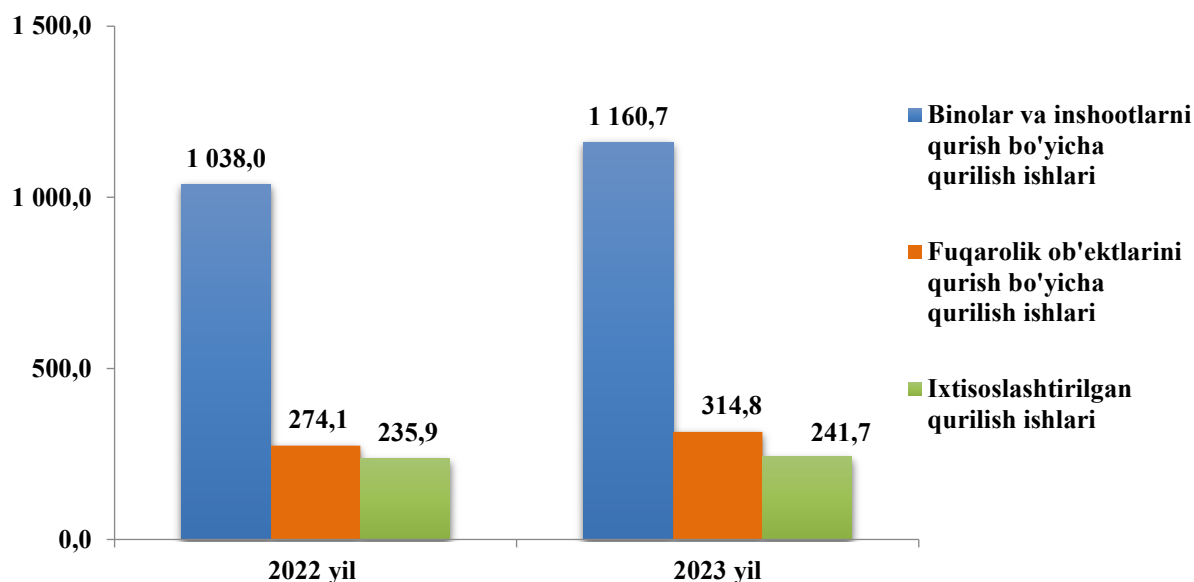
Hududlar kesimida qurilish ishlarining o'sish sur'ati, foizda
(yanvar-mart)



Hududlar kesimida qurilish ishlari

	<i>Jami, mlrd. so'm</i>	<i>shu jumladan mulkchilik shakllari bo'yicha, jami hajmga nisbatan foizda</i>	
		<i>davlat</i>	<i>nodavlat</i>
Buxoro viloyati	1 717,2	5,4	94,6
Buxoro sh.	401,5	15,2	84,8
Kogon sh.	54,8	11,7	88,3
tumanlar			
Buxoro	133,8	1,1	98,9
Vobkent	54,4	5,7	94,3
Jondor	111,4	2,2	97,8
Kogon	129,2	1,7	98,3
Olot	115,5	1,7	98,3
Peshko'	109,0	1,1	98,9
Romitan	182,2	3,5	96,5
Shofirkon	107,0	0,8	99,2
Qorako'l	86,7	3,9	96,1
Qorovulbozor	97,4	1,2	98,8
G'ijduvon	134,3	1,2	98,8

Iqtisodiy faoliyat turlari bo'yicha bajarilgan qurilish ishlari
(mlrd.so'm)

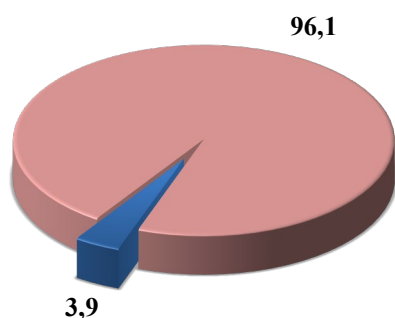


Qurilish ishlari umumiy hajmining 67,6 foizi binolar va inshootlarni qurish bo'yicha qurilish ishlari, 18,3 foizi fuqarolik qurilishi ob'ektlarini qurish bo'yicha qurilish ishlari va 14,1 foizi ixtisoslashtirilgan qurilish ishlariga to'g'ri keldi.

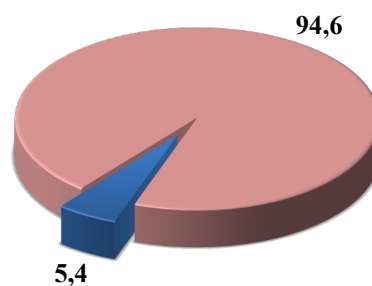
Nodavlat mulkchilik shaklidagi tashkilotlar tomonidan 1 623,9 mlrd. so'mlik qurilish ishlari amalga oshirilib, jami qurilish ishlari hajmidagi ulushi 94,6 foizni (2022 yil yanvar-martga nisbatan o'sish sur'ati 96,1 foizni) tashkil qildi

**Mulkchilik shakllari bo'yicha qurilish tashkilotlarining
o'z kuchlari bilan bajargan qurilish ishlari taqsimoti**
(umumiy hajmga nisbatan, foizda)

2022 yil yanvar-mart



2023 yil yanvar-mart



■ Davlat mulki

■ Nodavlat mulki

Hisobot davrida nodavlat mulkchilik shaklidagi tashkilotlar tomonidan bino va inshootlar qurilishi bo'yicha bajarilgan qurilish ishlari hajmi 1 160,7 mlrd. so'mni yoki 2022 yilning mos davriga nisbatan 103,9 foizni, mos ravishda, fuqarolik qurilishi ob'ektlari bo'yicha qurilish hajmi 226,9 mlrd. so'mni (yoki 95,7 foizni), ixtisoslashtirilgan qurilish ishlari bo'yicha qurilish ishlari hajmi 236,3 mlrd. so'm (yoki 97,6 foizni) tashkil qildi.

Iqtisodiy faoliyat turlari bo'yicha qurilish ishlari hajmi

(mlrd. so'm)

	<i>Qurilish ishlari, xizmatlar jami</i>	<i>shu jumladan iqtisodiy faoliyat turlari</i>		
		<i>Bino va inshootlar qurilishi</i>	<i>Fuqarolik qurilishi ob'ektlari</i>	<i>Ixtisoslashtirilgan qurilish ishlari</i>
Buxoro viloyati	1 717,2	1 160,7	314,8	241,7
Buxoro sh.	401,5	251,3	111,5	38,7
Kogon sh.	54,8	34,9	11,6	8,3
tumanlar				
Buxoro	133,8	104,0	17,2	12,6
Vobkent	54,4	44,8	6,4	3,2
Jondor	111,4	83,0	16,7	11,7
Kogon	129,2	74,5	45,2	9,5
Olot	115,5	62,5	10,6	42,4
Peshko'	109,0	85,2	13,8	10,0
Romitan	182,2	161,8	14,2	6,2
Shofirkon	107,0	64,8	32,0	10,2
Qorako'l	86,7	65,8	13,2	7,7
Qorovulbozor	97,4	23,1	5,5	68,8
G'ijduvon	134,3	105,0	16,9	12,4

Statistik ko'rsatkichlarga izohlar

Nomoliyaviy aktivlarga kiritilgan investitsiyalar bu – real mablag'larni yaratishga yo'naltirilgan investitsiyalar bo'lib, quyidagilarni o'z ichiga oladi: asosiy kapitalga o'zlashtirilgan investitsiyalar, kapital ta'mirlashga xarajatlar, nomoddiy aktivlarga kiritilgan investitsiyalar (patentlar, litsenziyalar, dasturiy mahsulotlar, yer maydonlaridan va tabiiy resurslardan foydalanish huquqlari va boshqalar).

Asosiy kapitalga o'zlashtirilgan investitsiyalarga - barcha turdagi qurilish ishlariga qilingan xarajatlar; asbob-uskunalarini montaj qilish bo'yicha xarajatlar; mashina, asbob-uskunalar (montaj talab etiladigan va talab etilmaydigan), transport vositalari, jihoz va xo'jalik inventarini sotib olish; boshqa kapital ishlar va xarajatlar kiradi. Asosiy kapitalga o'zlashtirilgan investitsiyalar hajmlari to'g'risidagi ma'lumotlar, ilgari boshqa tashkilotlarning asosiy fondlarida hisobga olingan asbob-uskunalar, binolar va inshootlar (yoki ularning ehtiyot qismlari)ni sotib olishga qilingan xarajatlarsiz keltirilgan.

Chet el investitsiyalari – asosan kelgusida foyda olish maqsadida, O'zbekiston Respublikasi hududidagi korxona va tashkilotlarga kiritilgan chet el kapitali.

Investorlar – yuridik va jismoniy shaxslar bo'lib, qarorlarni qabul qiluvchi va o'z mablag'lari, qarz mablag'lari yoki jalb qilingan mablag'larni investitsiya ko'rinishida investitsion loyihalarga kiritishni amalga oshiruvchi hamda ulardan maqsadli foydalanilishini ta'minlab beruvchi investitsion faoliyat subyektlari hisoblanadi.

To'g'ridan-to'g'ri xorijiy investitsiyalar bu – korxonaga to'liq egalik qiluvchi yoki korxona aksionerlik kapitalining 10 foizidan kam bo'lmagan qismini nazorat qiluvchi, ya'ni korxonani boshqarishda ishtirok etish huquqiga ega bo'lgan, to'g'ridan-to'g'ri xorijiy investor yuridik yoki jismoniy shaxs tomonidan kiritilgan investitsiyalar.

Reinvestitsiya - investitsiyalar bo'yicha daromadlar ko'rinishida olingan va ishlab chiqarishni kengaytirish uchun yo'naltirilgan mablag'lar; investorning faoliyati natijasida olingan foydani (daromadni) muomalaga kiritish (qayta investitsiyalash).

Davlat mulkchiligi- mulkchilik shakllaridan biri, davlatga qarashli va uning o'z vazifalarini bajarishi uchun zarur barcha mol-mulklar va mulkiy huquqlardir.

Asosiy kapital – kapitalning asosiy ishlab chiqarish vositalari ni o‘z ichiga oluvchi, iqtisodiy jihatdan o‘z qiymatini ishlab chiqarilgan tovarlarga asta-sekin va uzoq muddatda o‘tkazib boruvchi qismi. Asosiy kapital pul shaklida uskuna, mashina-mexanizmlar, bino-inshootlar va boshqalar qiymatidan iborat bo‘lib, ular sotib olingan paytdagi bozor narxi bilan hisoblanadi. Asosiy kapital qiymatining bir qismi har yili mahsulotning ishlab chiqarish va sotish harajatlariga kiradi va amortizatsiya ajratmalari tarzida maxsus amortizatsiya fondida jamg‘ariladi.

Investitsiya loyihasi – iqtisodiy, ijtimoiy va boshqa manfaat ko‘rish maqsadida investitsiyalar kiritgan holda oldindan belgilangan muddat mobaynida amalga oshiriladigan o‘zaro bog‘liq tadbirlar va ishlar majmui.

Kapital- sarmoya, keng ma’noda o‘z egasiga daromad keltirish xususiyatiga ega bo‘lgan jami vositalar va mablag‘la; yangi qiymat keltiruvchi, o‘zini-o‘zi ko‘paytiruvchi qiymat.

Moliyaviy investitsiyalar- mulkka egalik qilish va mulkdan daromad olish bilan bog‘liq bo‘lgan aksiya, obligatsiya va boshqa qimmatli qog‘ozlar orqali qo‘yilmalar kiritish.

Chet el investitsiyalari ishtirokidagi korxonalar - aksiyalarining (ulushlari, paylarining) yoki ustav jamg‘armasining kamida o‘ttiz foizini chet el investitsiyalari tashkil etadigan korxonalar.

Buyurtmachilar – investitsion jarayonning qatnashchilari. Buyurtmachi sifatida investorning o‘zi, shuningdek, investor tomonidan amaldagi korxonalarni, binolarni, inshootlarni yangi qurilishi, qayta ta’mirlash, kengaytirish va texnik qayta qurollantirishni amalga oshirishlari uchun vakil etib tayinlangan jismoniy va yuridik shaxslar faoliyat ko‘rsatishlari mumkin. Shu bilan birga buyurtmachi investitsion jarayon qatnashchilarining tadbirkorlik va boshqa faoliyatiga, agarda ular orasidagi shartnomada nazarda tutilmagan bo‘lsa, aralashmasliklari lozim.

Pudratchi – kapital qurilish uchun pudrat shartnomasi asosida bino va inshootlarni qurish bo‘yicha qurilish-montaj, qayta ta’mirlash, kapital ta’mirlash hamda texnologik va boshqa uskunalarini montaj qilish, sozlash va boshqa pudrat ishlarini bajarish bilan shug‘ullanadi.

Qurilish — biror inshootni tayyorlash jarayoni, shuningdek shunday jarayon ketayotgan joydir. Qurilish murakkab jarayon bo‘lib, unda bir necha vazifalar amalga oshiriladi. Bu jarayon moddiy ishlab chiqarishning yirik sohalaridan biri bo‘lib, turli maqsadlardagi bino va inshootlarni qurish va rekonstruksiya qilish; ishni yuritish uchun foydalaniladigan hudud bilan birga qurilayotgan bino (inshoot); keng ma’noda yaratuvchilik jarayoni hisoblanadi.

Rekonstruksiya — mavjud narsani yaxshilash, amaliy ahamiyatini oshirish, takomillashtirish maqsadida tubdan qayta qurish jarayonidir. Bunda qoldiklariga, yozma manbalarga asoslanib, biror narsa qiyofasini yoki dastlabki ko‘rinishini tiklash, qurish hisoblanadi. Rekonstruksiya chizma, rasm, tasvir, loyiha va h.k. orqali amalga oshiriladi.

Kapital ta'mirlash — qurilish konstruksiyalarini, shuningdek, muhandislik jihozlarini kommunikatsiyalar bilan tiklash yoki to'liq almashtirish tushuniladi. Amalda kapital ta'mirlash binoning tashqi ko'rinishini to'liq yoki qisman yangilashda ifodalanishi mumkin.

Joriy ta'mirlash - bu xizmat ko'rsatilayotgan ob'ektni shikastlanish va nosozliklardan o'z vaqtida va tizimli ravishda himoya qilishga qaratilgan tadbirlar tushuniladi.

Pudrat shartnomasi — fuqarolik-huquqiy bitim, unga ko‘ra, bir taraf (pudratchi) ikkinchi taraf (buyurtmachi)ning topshirig‘iga binoan, muayyan ishni bajarish va uning natijasini buyurtmachiga belgilangan muddatda topshirish majburiyatini oladi. Buyurtmachi esa, ish natijasini qabul qilib olish va buning uchun haq to‘lash majburiyatini oladi.

Modernizatsiya, modernizatsiyalash - biror narsani yangilash, unga zamonaviy tus berish, uni zamonaviy talablarga muvofiq o‘zgartirish. Modernizatsiya qilishda mashina, apparat, turli texnologik qurilmalar, muhim kashfiyotlar texnika taraqqiyoti talablariga muvofiq qayta ishlanadi.