

O‘ZBEKISTON RESPUBLIKASI
DAVLAT STATISTIKA QO‘MITASI
BUXORO VILOYATI STATISTIKA BOSHQARMASI

BUXORO VILOYATINING
STATISTIK AXBOROTNOMASI

2022 YIL
YANVAR-DEKABR

Buxoro - 2023 yil

SO‘Z BOSHI

Buxoro viloyatining statistik axborotnomasi - Buxoro viloyatining ijtimoiy-iqtisodiy rivojlanishi, iqtisodiyot tarmoqlari va hududlar holatini kompleks tavsiflovchi Buxoro viloyati statistika boshqarmasining choraklik nashri hisoblanadi. Statistik axborotnomada 2022 yil yanvar-dekabr oylari yakunlari bo'yicha Buxoro viloyatining asosiy statistik ko'rsatkichlari chop etilgan.

Ushbu nashrda statistik ko'rsatkichlar Evropa hamjamiyatining Iqtisodiy faoliyat turlari statistik tasniflagichiga (NACE Rev.2) asoslangan O'zbekiston Respublikasining iqtisodiy faoliyat turlari umumdavlat tasniflagichi (2 tahrir) bo'yicha shakllantirilgan va taqdim etilgan.

Shu bilan birga, mavjud faoliyat turlaridan foydalanishda IFUT-2 talablari qo'llanilgan. Xususan, foydalanilayotgan yoki qayta ishlanayotgan mahsulotlarni ularning yangi turlariga qayta shakllantirishga yo'naltirilgan barcha faoliyat turlari ishlab chiqarish jarayonlariga kiritilgan: tog'-kon sanoati va ochiq konlarni ishlash, qayta ishlab chiqarish sanoati, elektr, gaz, bug' bilan ta'minlash va havoni konditsiyalash, suv ta'minoti, kanalizatsiya tizimi, chiqindilarni yig'ish va utilizatsiya qilish, qurilish (tasniflagichning B,C,D,E,F seksiyalari).

Shuningdek, xalqaro statistika amaliyotiga muvofiq, iqtisodiy trendlarni yanada aniqroq tahlil qilish maqsadida, yalpi hududiy mahsulot tuzilmasidagi faoliyat turlarining ulush ko'rsatkichlari yalpi qo'shilgan qiymatga nisbatan keltirilgan (ya'ni, YAHM hajmidan mahsulotlarga soliqlar va subsidiyalar ta'siri chiqarib tashlangan).

Nashr 11 ta tematik qismlardan tashkil topgan bo'lib, u asosiy makroiqtisodiy indikatorlarni, shuningdek yalpi hududiy mahsulotni ishlab chiqarish, sanoat, qishloq, o'rmon va baliqchilik xo'jaligi, investitsion faollik, korxonalar va tashkilotlar, jumladan kichik tadbirkorlik sub'ektlarining iqtisodiy faoliyati, qurilish, tashqi iqtisodiy aloqalar, transport, qurilish, bozor xizmatlarining rivojlanish dinamikasi to'g'risidagi statistika ma'lumotlarini o'z ichiga oladi. Dastlabki hisoblar asosidagi ma'lumotlarga kelgusida aniqlik kiritilishi mumkin bo'lgan ko'rsatkichlar keltirilmoqda.

MUNDARIJA

Nomi		Bet.
ASOSIY IQTISODIY KO'RSATKICHLAR		6
I.	YALPI HUDUDIY MAHSULOT	8-13
II.	SANOAT	15-29
III.	QISHLOQ, O'RMON VA BALIQCHILIK XO'JALIGI	30-48
IV.	INVESTITSIYA VA QURILISH ISHLARI	49-70
V.	XIZMATLAR	71-80
VI.	TRANSPORT	81-90
VII.	ISTE'MOL BOZORI	91-97
VIII.	TASHQI IQTISODIY FAOLIYAT	98-110
IX.	KICHIK TADBIRKORLIK	111-126
X.	KORXONA VA TASHKIOTLARNING MOLIYAVIY NATIJALARI	127-135
XI.	KORXONALAR VA TASHKIOTLAR FAOLIYATINING UMUMIY TAVSIFI	136-150
XII.	DEMOGRAFIK HOLAT	151-162
XIII.	O'RTACHA OYLIK NOMINAL HISOBLANGAN ISH HAQI	163-167

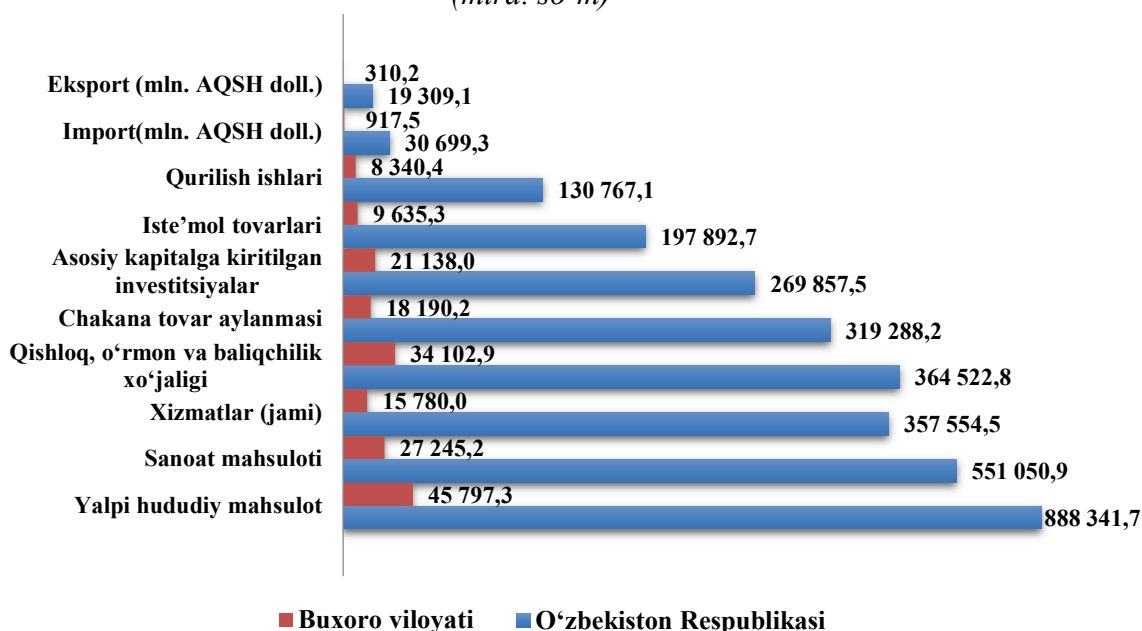
Qisqartma va shartli belgilar

YAHM	—	yalpi hududiy mahsulot	l.	—	litr
%.	—	foiz	0,0	—	katta bo‘lmagan miqdor
mlrd.	—	milliard	m.	—	marta ko‘p
mln.	—	million	—	—	ko‘rsatkichning yo‘qligi
mln.AQSH doll.	—	million AQSH dollari	ga.	—	gektar
kv.	—	kvadrat	tn.	—	tonna
km.	—	kilometr	1), 2), 3).....	—	izohning mavjudligi
m.	—	metr			

Asosiy iqtisodiy ko'rsatkichlar

	<i>O'lchov birligi</i>	<i>2022 yil yanvar-dekabr</i>	<i>2021 yil yanvar- dekabrga nisbatan, foizda</i>
Yalpi hududiy mahsulot	<i>mlrd.so'm</i>	45 797,3	104,4
Sanoat mahsuloti	<i>mlrd.so'm</i>	27 245,2	106,2
Iste'mol tovarlari	<i>mlrd.so'm</i>	9 635,3	105,8
Qishloq, o'rmon va baliqchilik xo'jaligi	<i>mlrd.so'm</i>	34 102,9	103,6
Asosiy kapitalga kiritilgan investitsiyalar	<i>mlrd.so'm</i>	21 138,0	92,0
Qurilish ishlari	<i>mlrd.so'm</i>	8 340,4	100,2
Yuk aylanmasi	<i>mln. tn-km</i>	2 244,1	107,2
Yo'lovchi aylanmasi	<i>mln. yo'lovchi-km</i>	9 978,5	101,4
Chakana tovar aylanmasi	<i>mlrd. so'm</i>	18 190,2	110,5
Xizmatlar, jami	<i>mlrd. so'm</i>	15 780,0	115,8
Tashqi savdo aylanmasi	<i>mln. AQSH doll.</i>	1 227,7	104,0
Eksport	<i>mln. AQSH doll.</i>	310,2	99,4
Import	<i>mln. AQSH doll.</i>	917,5	105,6
Saldo (+;-)	<i>mln. AQSH doll.</i>	-556,7	x

**O'zbekiston Respublikasi va Buxoro viloyatining
2022 yil yanvar-dekabr oylari asosiy iqtisodiy ko'rsatkichlari**
(mlrd. so'm)



**O'zbekiston Respublikasi va Buxoro viloyatining
2022 yil yanvar-dekabr oylari asosiy iqtisodiy ko'rsatkichlari**

	<i>O'zbekiston Respublikasi</i>		<i>Buxoro viloyati</i>	
	<i>mlrd. so'm</i>	<i>2021 yil yanvar-dekabr oylariga nisbatan, % da</i>	<i>mlrd. so'm</i>	<i>2021 yil yanvar-dekabr oylariga nisbatan, % da</i>
Yalpi ichki (hududiy) mahsulot	888 341,7	105,7	45 797,3	104,4
Sanoat mahsuloti	551 050,9	105,2	27 245,2	106,2
Iste'mol tovarlari	197 892,7	119,4	9 635,3	105,8
Qishloq, o'rmon va baliqchilik xo'jaligi	364 522,8	103,6	34 102,9	103,6
Asosiy kapitalga kiritilgan investitsiyalar	269 857,5	100,9	21 138,0	92,0
Qurilish ishlari	130 767,1	106,6	8 340,4	100,2
Chakana tovar aylanmasi	319 288,2	112,3	18 190,2	110,5
Xizmatlar (jami)	357 554,5	115,9	15 780,0	115,8
Eksport (mln. AQSH doll.)	19 309,1	115,9	310,2	99,4
Import (mln. AQSH doll.)	30 699,3	120,4	917,5	105,6






I. YALPI HUDUDIIY MAHSULOT



Dastlabki ma'lumotlarga ko'ra, 2022 yil yanvar-dekabr oylarida Buxoro viloyatining ishlab chiqarilgan yalpi hududiy mahsulot (keyingi o'rinlarda YAHM) ning hajmi 45 797,3 mlrd. so'mni tashkil etdi va 2021 yilning yanvar-dekabr oylari bilan taqqoslaganda 4,4 foizga o'sdi.

O'zbekiston Respublikasi bo'yicha YAHMning shakllanishida Buxoro viloyatining qo'shgan hissasi 5,2 foizga yetdi.



2022- yil uchun iqtisodiy faoliyat turlari bo'yicha YAHM ishlab chiqarish hajmi va o'sish sur'atlari

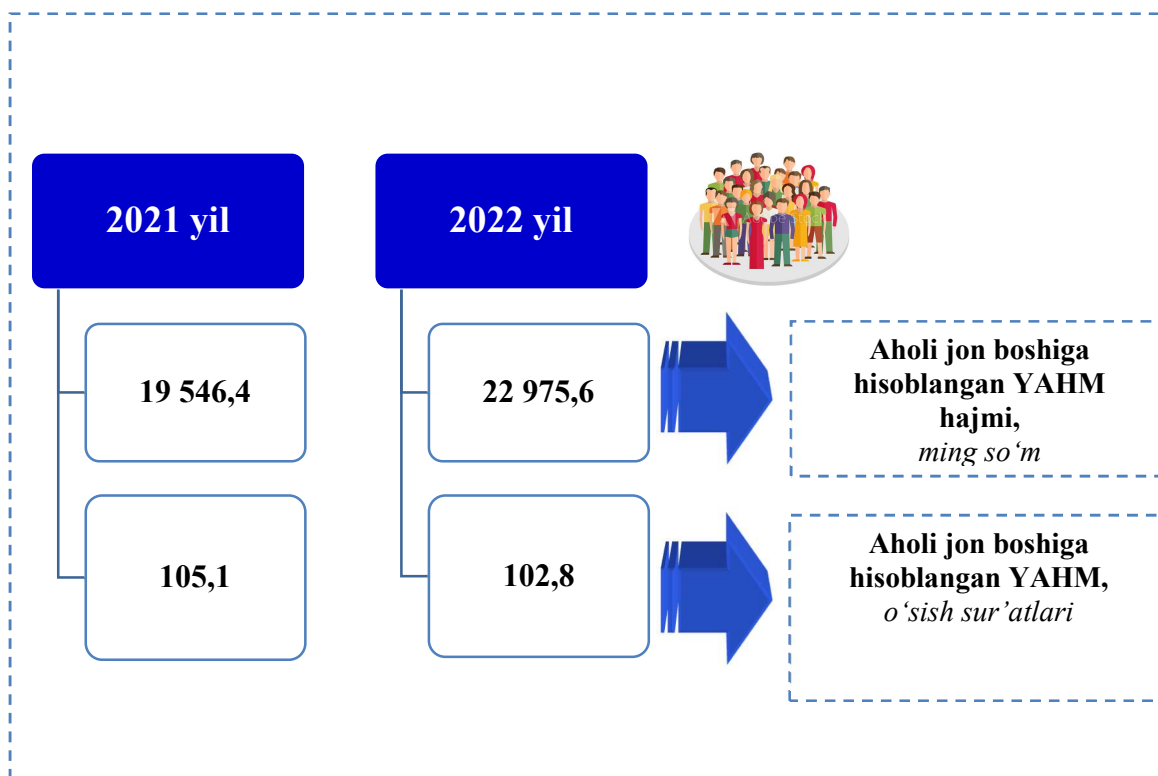
		Mlrd. so'm		o'tgan yilning mos davriga nisbatan % da
		2021 yil	2022 yil	
	I. YAHM	38 350,1	45 797,3	104,4
	<i>shu jumladan:</i>			
	Tarmoqlarning yalpi qo'shilgan qiymati	36 931,7	43 762,5	104,3
	Mahsulotlarga sof soliqlar	1 418,4	2 034,8	107,8
	II. Tarmoqlarning yalpi qo'shilgan qiymati	36 931,7	43 762,5	104,3
	Qishloq, o'rmon va baliqchilik xo'jaligi	16 807,7	19 564,8	103,6
	Sanoat (qurilishni qo'shgan holda)	9 231,3	11 460,4	104,2
	sanoat	6 086,1	7 883,6	106,2
	qurilish	3 145,2	3 576,8	100,2
	Xizmatlar	10 892,7	12 737,3	105,5
	savdo, yashash va ovqatlanish bo'yicha xizmatlar	2 632,3	3 295,9	110,5

		Mlrd. so'm		o'tgan yilning mos davriga nisbatan % da
		2021 yil	2022 yil	
	tashish va saqlash, axborot va aloqa	2 023,8	2 344,2	109,0
	boshqa xizmat tarmoqlari	6 236,6	7 097,2	102,3

Aholi jon boshiga hisoblangan YAHM 22 975,6 ming so'mni tashkil etdi va bu ko'rsatkich o'tgan yilning mos davriga nisbatan 2,8 foizga yuqoridir.












Aholi jon boshiga hisoblangan YAHMning o'sish sur'atlari (o'tgan yilning mos davriga nisbatan % hisobida)



Hudud iqtisodiyotining barcha tarmoqlarida yaratilgan yalpi qo‘shilgan qiymat (YAQQ) hajmi umumiy YAHMning 95,6 foizini, mahsulotlarga sof soliqlar esa 4,4 foizini tashkil etdi.

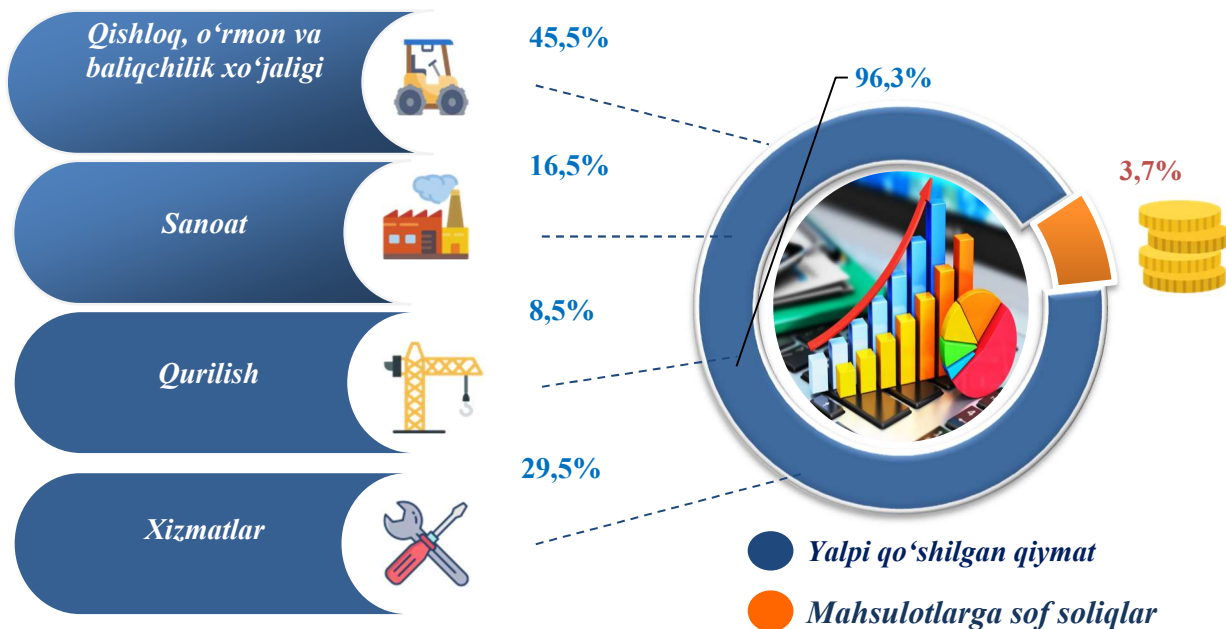
Hisobot davrida qishloq, o‘rmon va baliqchilik xo‘jaligining YAHMning tarmoqlar bo‘yicha tarkibidagi ulushi 44,7 foizni, sanoat tarmog‘ining ulushi 18,0 foizni, qurilish sohasida 8,2 foizni va xizmatlar sohasi 29,1 foizni tashkil qildi.

 Iqtisodiy faoliyat turlari bo‘yicha YAHM tarkibi <i>(jamiga nisbatan % da)</i>			
		2021 yil	2022 yil
	I. YAHM	100,0	100,0
	<i>shu jumladan:</i>		
	Tarmoqlarning yalpi qo‘shilgan qiymati	96,3	95,6
	Mahsulotlarga sof soliqlar	3,7	4,4
	II. Tarmoqlarning yalpi qo‘shilgan qiymati	100,0	100,0
	Qishloq, o‘rmon va baliqchilik xo‘jaligi	45,5	44,7
	Sanoat (qurilishni qo‘shgan holda)	25,0	26,2
	sanoat	16,5	18,0
	qurilish	8,5	8,2
	Xizmatlar	29,5	29,1
	savdo, yashash va ovqatlanish bo‘yicha xizmatlar	7,1	7,5
	tashish va saqlash, axborot va aloqa	5,5	5,4
	boshqa xizmat tarmoqlari	16,9	16,2

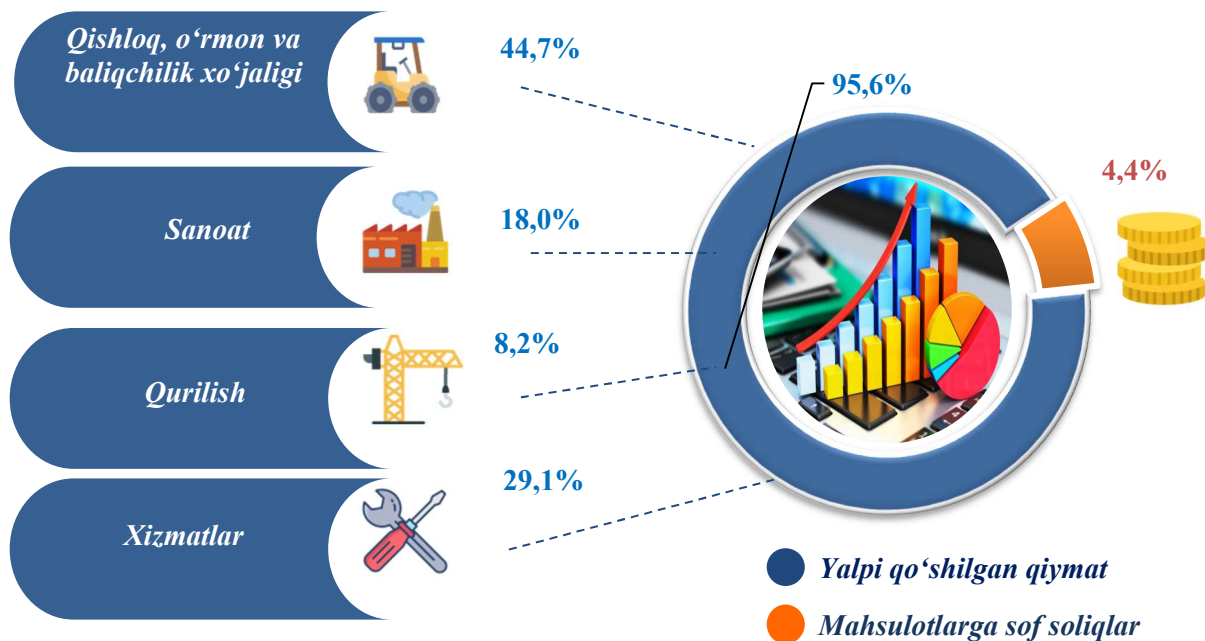


Iqtisodiy faoliyat turlari bo'yicha YAHM tarkibi (jamiga nisbatan % da)

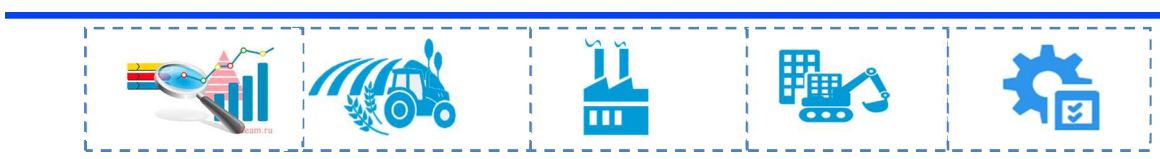
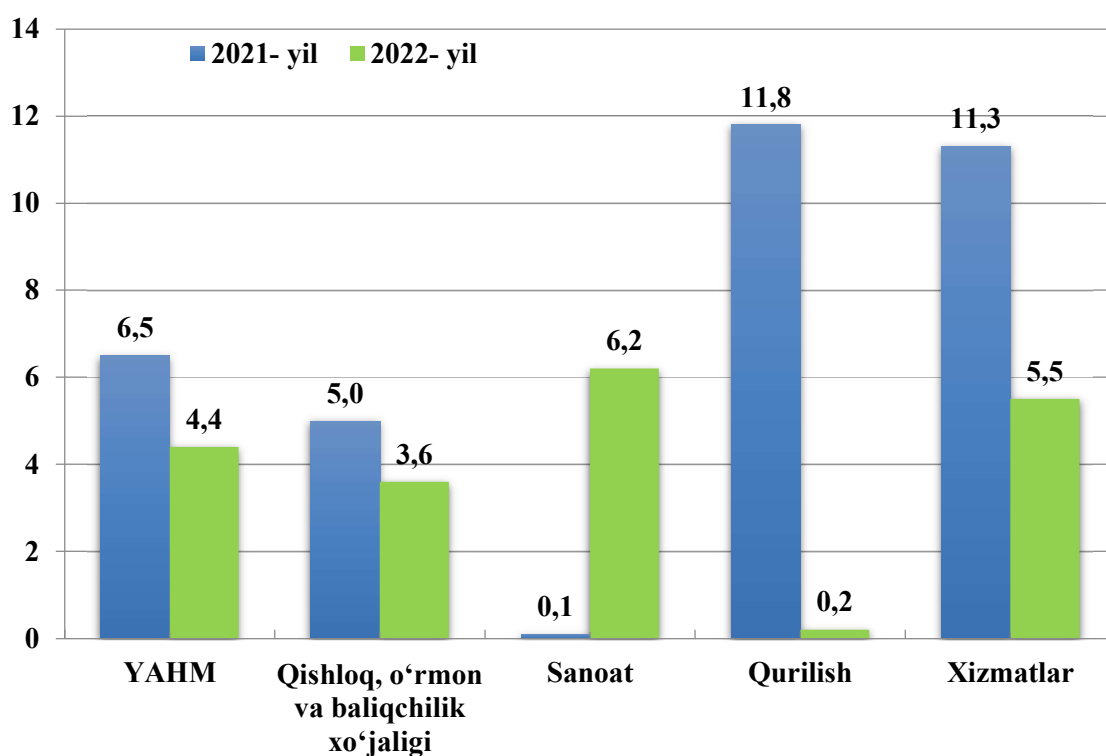
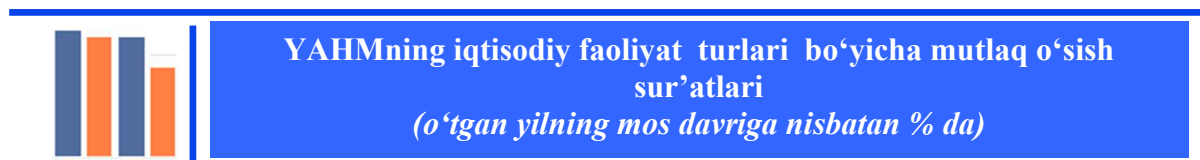
2021- yil



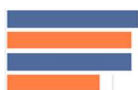
2022- yil



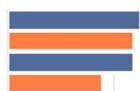
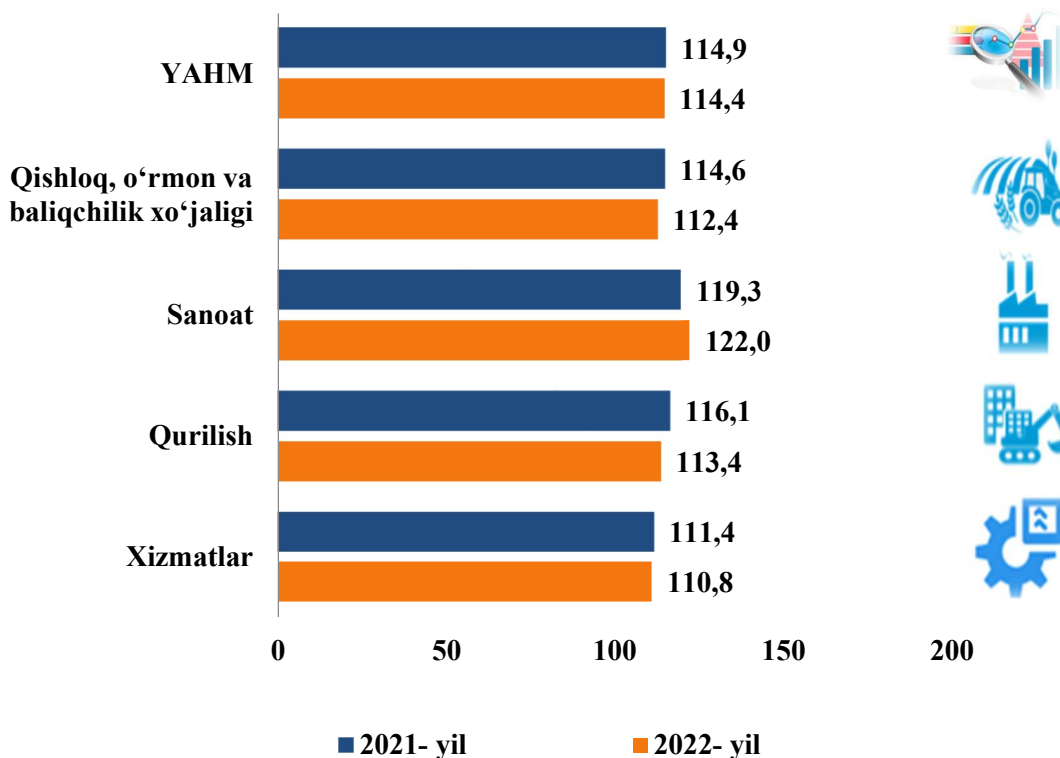
YAHMning o'sishi hudud iqtisodiyotining asosiy tarmoqlaridagi ijobiy o'sish sur'atlari bilan bog'liqdir. O'sish sur'atlari qishloq, o'rmon va baliqchilik xo'jaligida 103,6 foiz (YAHMning tarmoqlar bo'yicha tarkibidagi ulushi (44,7 foiz), sanoatda 106,2 foiz (18,0 foiz), qurilishda 100,2 foiz (8,2 foiz), xizmatlar sohasida 105,5 foizni (29,1 foiz) tashkil etdi.




2022 yilga YAHM deflyatori indeksi 2021 yildagi narxlarga nisbatan 114,4 oizni tashkil etdi. YAHM deflyatori indeksining eng yuqori ko'rsatkichlari sanoat sohasida 122,0 foiz va qurilishda tarmog'ida 113,4 foiz qayd etildi.



YAHMning iqtisodiy faoliyat turlari bo'yicha deflyator indeksi (o'tgan yilning mos davriga nisbatan % da)



Kichik biznesning hajmi va YAHMdagi ulushi (jamiga nisbatan %da)



2022- yilda kichik tadbirkorlikning YAHMdagi ulushi 74,1 % ni tashkil qildi (2021- yilda – 75,9 %)

Kichik tadbirkorlikning YAHMdagi ulushining o'tgan yilga nisbatan pasayishi yirik korxonalar ulushining oshishi bilan bog'liq.

Statistik ko'rsatkichlarga izohlar

Yalpi hududiy mahsulot – milliy hisoblar tizimining asosiy ko'rsatkichi bo'lib, muayyan davrda mintaqaning iqtisodiy hududida joylashgan rezident-institutsional birliklar ishlab chiqarish faoliyatining yakuniy natijasini ifodalaydi.

Aholi jon boshiga Yalpi hududiy mahsulot – muayyan davrda joriy narxlardagi Yalpi hududiy mahsulot hajmini mamlakat (hudud)ning o'rtacha aholisi soniga bo'lish orqali aniqlanadi.

Yalpi qo'shilgan qiymat – ishlab chiqarilgan tovarlar va xizmatlar qiymati (ishlab chiqarish) hamda ishlab chiqarish jarayonida to'laligicha iste'mol qilingan tovarlar va xizmatlar qiymati (oralig' iste'mol) o'rtasidagi farq orqali aniqlanadi.

Mahsulotlar uchun soliqlar – tovar yoki xizmatning bir birligiga, ya'ni rezidentlar tomonidan ishlab chiqariladigan, sotiladigan yoki import qilinadigan tovarlar va xizmatlarning miqdori yoki qiymatiga mutanosib tarzda solinadigan soliqlar. Ularga qo'shilgan qiymat solig'i, aksizlar, eksport va import uchun soliqlar hamda boshqalar kiradi.

Mahsulotlar uchun subsidiyalar – davlat budjetidan tovarlar yoki xizmatlarning bir birligiga, ya'ni rezidentlar tomonidan ishlab chiqariladigan, sotiladigan yoki import qilinadigan tovarlar va xizmatlarning miqdori yoki qiymatiga mutanosib tarzda to'lanadigan mablag'lar (subsidiyalar).

Mahsulotlar uchun sof soliqlar mahsulotlar uchun soliqlardan mahsulotlar uchun subsidiyalarni ayirish orqali aniqlanadi.

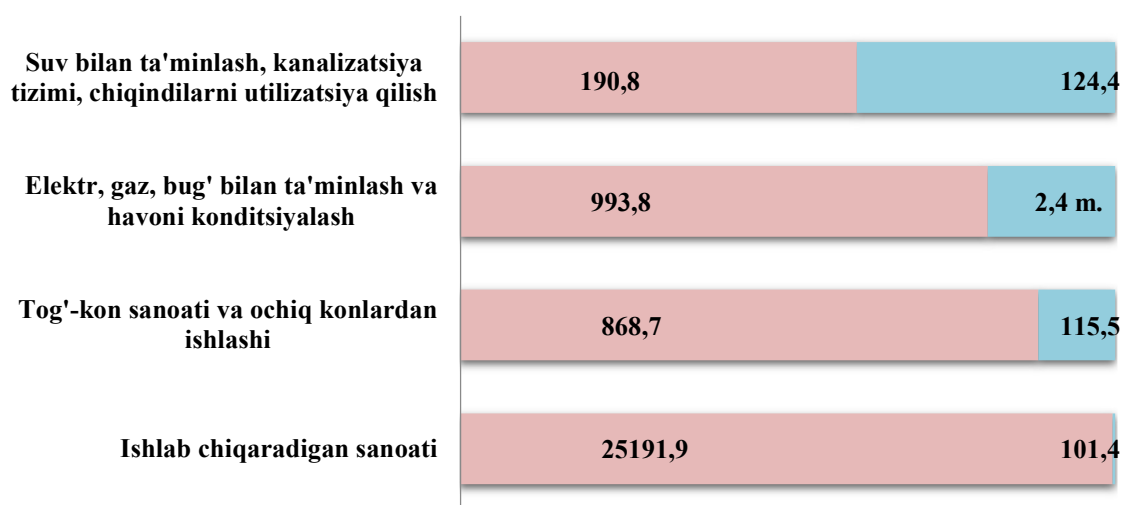
Yalpi hududiy mahsulot fizik hajm indeksi (o'sish sur'ati) doimiy narxlarda, ya'ni o'tgan yilning mos davri narxlarida hisoblangan hisobot davri Yalpi hududiy mahsulotni (real Yalpi hududiy mahsulot), joriy narxlardagi o'tgan yilning mos davri Yalpi hududiy mahsulotga nisbati orqali hisoblanadi.

Yalpi hududiy mahsulot deflyator indeksi - iqtisodiyotda narxlarning o'rtacha o'zgarishini ifodalaydi va nominal Yalpi hududiy mahsulotning (joriy narxlardagi hisobot davri Yalpi hududiy mahsulot) real Yalpi hududiy mahsulotga nisbati orqali hisoblanadi.

II. SANOAT

Dastlabki ma'lumotlarga asosan 2022 yilning yanvar-dekabr oylarida viloyatda faoliyat ko'rsatayotgan sanoat korxonalari tomonidan hajmi 27 245,2 mlrd. so'mlik sanoat mahsulotlari ishlab chiqarilgan bo'lib, o'tgan yilning shu davriga nisbatan sanoat mahsuloti fizik hajm indeksi 106,2 foizni tashkil etdi.

2022 yil yanvar-dekabr oylarida asosiy iqtisodiy faoliyat turlari bo'yicha sanoat ishlab chiqarish tarkibi, hajmi va fizik hajm indeksi



■ ishlab chiqarish hajmi, mlrd so'm. ■ o'tgan yilning mos davriga nisbatan fizik hajm indeksi, foizda

Jami sanoat ishlab chiqarish hajmi o'sishining asosiy omili bo'lib, ishlab chiqaradigan (qayta ishlash) sanoatida ishlab chiqarish hajmining o'tgan yilning shu davriga nisbatan 101,4 foizga o'sishi bilan birga, tog'-kon sanoati va ochiq konlarda ishlash bo'yicha 115,5 foizni, elektr, gaz, bug' bilan ta'minlash va havoni konditsiyalashning 2,4 marta va suv bilan ta'minlash, kanalizatsiya tizimi, chiqindilarni utilitatsiya qilish 124,4 foizni tashkil etganligini kuzatish mumkin.

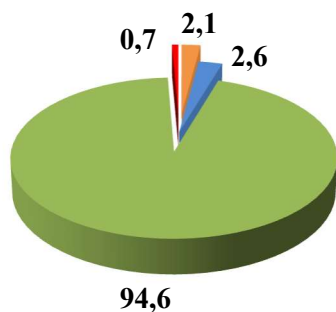
**2022 yil yanvar-dekabr oylarida iqtisodiy faoliyat turlari bo'yicha sanoat mahsulotini
ishlab chiqarish**

	<i>mlrd. so'm</i>	<i>o'sish sur'ati, foizda</i>
Iqtisodiy faoliyatning alohida turlari bo'yicha sanoat mahsulotlari ishlab chiqarish hajmi	27 245,2	106,2
Tog'- kon sanoati va ochiq konlarni ishlash	868,7	115,5
<i>ulardan:</i>		
Tog'- kon sanoati bilan bog'liq boshqa faoliyat	125,4	96,3
Tog'- kon sanoati sohasidagi texnik xizmatlar	743,3	152,0
Ishlab chiqaradigan sanoat	25 191,9	101,4
<i>undan:</i>		
Oziq- ovqat ichimliklar va tamaki mahsulotlari ishlab chiqarish	4 011,9	100,6
To'qimachilik, kiyim, teri va unga tegishli mahsulotlari ishlab chiqarish	5 963,5	98,3
Yog'och va po'kak buyumlar , poxol va to'qish uchun materiallar, qog'oz va qog'oz mahsulotlari, mebel ishlab chiqarish	253,3	90,3
Yozilgan materiallarni nashr qilish va aks ettirish	4,5	110,4
Koks va neftni qayta ishlash mahsulotlari ishlab chiqarish	12 554,3	111,1
Kimyo mahsulotlari, rezina va plastmassa buyumlar ishlab chiqarish	539,4	87,4
Asosiy farmatsevtika mahsulotlari va preparatlari ishlab chiqarish	8,3	47,6
Boshqa nometall mineral mahsulotlar ishlab chiqarish	1 282,2	93,9

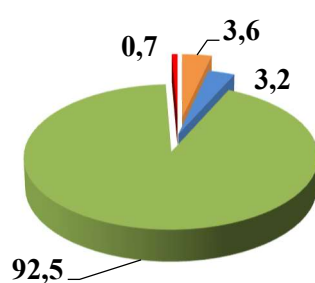
	<i>mlrd. so‘m</i>	<i>o‘sinh sur‘ati, foizda</i>
Metallurgiya sanoati	84,2	93,3
Mashina va uskunalarni ishlab chiqarish, ta‘mirlash va o‘rnatish, avtotransport vositalari, treylarlar, yarim pritseplar va boshqa tayyor buyumlarni ishlab chiqarish	470,5	60,0
Boshqa tayyor buyumlar ishlab chiqarish	19,8	94,2
Elektr, gaz, bug‘ bilan ta‘minlash va havoni konditsiyalash	993,8	2,4
Suv bilan ta‘minlash; kanalizatsiya tizimi, chiqindilarni yig‘ish va utilizatsiya qilish	190,8	124,4

Iqtisodiy faoliyat turlari bo‘yicha sanoat mahsulotlarini ishlab chiqarish
(umumiy hajmga nisbatan foiz hisobida)
(yanvar-dekabr)

2021 yil



2022 yil



	Ishlab chiqaradigan sanoat
	Tog'-kon sanoati va ochiq konlardan ishlashi
	Elektr, gaz, bug' bilan ta'minlash va havoni konditsiyalash
	Suv bilan ta'minlash, kanalizatsiya tizimi, chiqindilarni utilizatsiya qilish

Togʻ-kon sanoati va ochiq konlarni ishlash

Iqtisodiy tarmoqlar kesimida oʻrganilganda,

Togʻ-kon sanoati va ochiq konlarni ishlash korxonalari tomonidan 2022 yil yanvar-dekabr oylarida ishlab chiqarilgan mahsulotlar hajmi 868,7 mlrd.soʻmni yoki jami ishlab chiqarilgan sanoat mahsulotlari hajmining 3,2 foizni tashkil etdi.

Togʻ-kon sanoatida ishlab chiqarilgan mahsulotlar turi boʻyicha oʻtgan yilning tegishli davriga nisbatan togʻ-kon sanoati sohasidagi texnik xizmatlar 2,7 foizga koʻpaygan, togʻ-kon sanoati bilan bogʻliq boshqa faoliyat 0,5 foizga kamaygan.

Ishlab chiqaradigan sanoat (qayta ishlash sanoati)

Buxoro viloyatida sanoat korxonalarini modernizatsiya qilish, texnik va texnologik qayta jihozlash borasida amalga oshirilayotgan ishlar hududda ishlab chiqarish hajmi va sifatini yuksaltirishga xizmat qilmoqda.

2022 yil yanvar-dekabr oylarida ishlab chiqaradigan sanoat korxonalari tomonidan ishlab chiqarilgan mahsulotlar hajmi 25191,9 mlrd.soʻmni yoki jami ishlab chiqarilgan sanoat mahsulotlari hajmining 92,5 foizni tashkil etdi.

Ishlab chiqaradigan sanoatda yirik sanoat korxonalari tomonidan natura koʻrinishida ayrim turdagi sanoat mahsulotlarini ishlab chiqarish

	<i>Oʻlchov birligi</i>	<i>2022 yil yanvar- dekabr</i>	<i>2021 yil yanvar-dekabr nisbatan foiz</i>
Benzin	ming tn.	993,4	113,6
Dizel yoqilgʻisi	ming tn.	317,4	81,0
Mazut	ming tn.	78,1	94,4
Kerosin	ming tn.	140,8	142,8
Suyultirilgan gaz	ming tn.	15,4	105,9
Aroq	ming l. 100,0 foiz spirt	6807,8	192,1
Uzum vinosi yoki uzum turpini distillash natijasida olingan spirt nastoykalari, konyak spirtidan tashqari	ming l. 100,0 foiz spirt	16,5	192,7

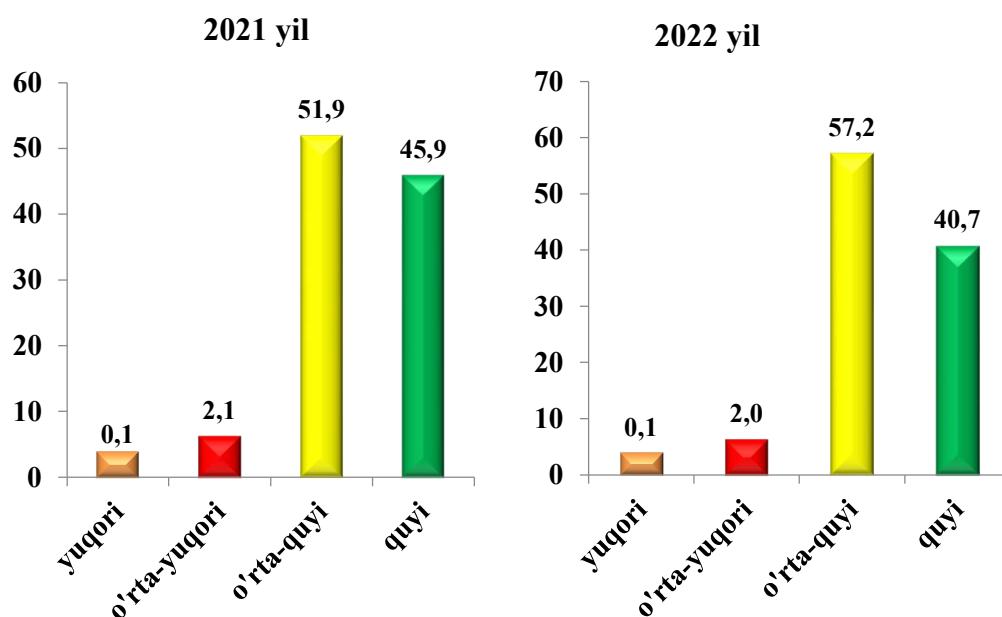
	<i>O'lchov birligi</i>	<i>2022 yil yanvar- dekabr</i>	<i>2021 yil yanvar-dekabrga nisbatan foiz</i>
Uzum vinosi	ming l.	317,9	91,9
Yumshoq bug'doy va spelta uni	ming tn.	66,8	78,2
Tozalangan o'simlik yog'i	tn.	3617,5	50,3
Paxta tolasi	ming tn.	89,5	89,6
Paxta (linti)	tn.	8002,0	75,2
Paxta chigiti	ming tn.	131,7	86,8
Chigitdan olingan kunjara va boshqa qattiq chiqindilar	ming tn.	24,0	80,1
Soapstoklar (neytrallash jarayoni mahsuloti)	tn.	458,0	61,0
Don ekinlarini qayta ishlashdan hosil bo'lgan kepak, chigit va boshqa chiqindilar	ming tn.	68,2	100,4
Yirik shoxli qoramollar uchun tayyor ozuqa (ko'p komponentli aralashmalardan tashqari)	ming tn.	33,4	81,8
Chakana savdo uchun qadoqlangan paxtadan yigirilgan ip	tn.	7303,0	72,0
Yo'l qoplamalari uchun asfaltli aralashmalar	ming tn	151,6	116,8

O'z navbatida ishlab chiqaradigan sanoatda o'tgan yilning mos davriga nisbatan chiqindilarni yig'ish, ishlov berish yo'qotish, utilizasiya qilish 182,2 foizni, ichimliklar ishlab chiqarish 165,5 foizni, kompyuterlar, elektron va optik mahsulotlar ishlab chiqarish 114,0 foizni, boshqa toifalarga kiritilmagan mashina va uskunalar ishlab chiqarish 111,4 foizni tashkil etgan bo'lsa, elektr, gaz, bug' bilan ta'minlash va havoni konditsiyalash 2,4 marta oshganligini kuzatish mumkin.

Ishlab chiqaradigan sanoat tarkibida yuqori texnologiyali ishlab chiqarish tarmog‘ining ulushi 0,1 foizni, o‘rta-yuqori texnologiyali 2,0 foizni, o‘rta-quyi texnologiyali 57,2 foizni, quyi texnologiyali 40,7 foizni tashkil etdi.

Tarmoqlararo sanoat kooperatsiyasini rivojlantirish, tayyor mahsulotlar, butlovchi qismlar va materiallar ishlab chiqarishni mahalliyashtirish dasturini amalga oshirish doirasida tadbirkorlik sub’ektlari tomonidan 2022 yilning yanvar-dekabr oylarida 3366,3 mlrd.so‘mlik mahalliyashtirilgan mahsulot ishlab chiqarildi.

**2022 yil yanvar-dekabr oylarida ishlab chiqarishning
texnologik tarkibi bo‘yicha ishlab chiqaradigan sanoat tarkibi, foizda**



Elektr, gaz, bug‘ bilan ta‘minlash va havoni konditsiyalash

Elektr, gaz, bug‘ bilan ta‘minlash va havoni konditsiyalash korxonalari tomonidan ishlab chiqarilgan mahsulotlar hajmi 993,8 mlrd. so‘mni (jami ishlab chiqarilgan sanoat mahsulotlari hajmining 3,6 foizni) tashkil etdi.

2022 yil yanvar-dekabr oylarida sanoatning mazkur tarmog‘ida elektr energiyani ishlab chiqarish, uzatish va taqsimlash hamda bug‘ bilan ta‘minlash va havoni konditsiyalash tizimi hajmining o‘tgan yilning mos davriga nisbatan 2,4 martaga ko‘payganligi kuzatildi.

Elektr, gaz, bug‘ bilan ta‘minlash va havoni konditsiyalash sohasida yirik sanoat korxonalari tomonidan sanoat mahsulotlarini ishlab chiqarish

	<i>O‘lchov birligi</i>	<i>2022 yil yanvar-dekabr</i>	<i>2021 yil yanvar-dekabrga nisbatan, foiz</i>
Bug‘ va issiq suv (issiqlik energiyasi)	ming g.kal.	750,4	96,2

Suv bilan ta‘minlash, kanalizatsiya tizimi, chiqindilarni utilizatsiya qilish.

Suv bilan ta‘minlash, kanalizatsiya tizimi, chiqindilarni utilizatsiya qilish korxonalari tomonidan ishlab chiqarilgan mahsulotlar hajmi 190,8 mlrd. so‘mni (jami ishlab chiqarilgan sanoat mahsulotlari hajmining 0,7 foizni) tashkil etdi.

O‘tgan yilning mos davriga nisbatan suv bilan ta‘minlash, kanalizatsiya tizimi, chiqindilarni utilizatsiya qilish bo‘yicha xizmatlar 124,4 foizga kamayganligi kuzatildi.

Iste‘mol tovarlari ishlab chiqarish

Hisobot davrida 9635,3 mlrd. so‘mlik iste‘mol tovarlari ishlab chiqarilib, 2021 yil yanvar-dekabr oylariga nisbatan 105,8 foizni tashkil etdi. Jumladan, 3469,8 mlrd.so‘mlik oziq-ovqat mahsulotlari va 6165,5 mlrd.so‘mlik nooziq-ovqat mollari (2021 yil yanvar-dekabrga nisbatan mos ravishda 104,1 foiz va 106,9 foiz) ishlab chiqarildi.

Tayyor mahsulotlar turlarini kengaytirish va ishlab chiqarilishini qo‘llab quvvatlash bo‘yicha amalga oshirib kelinayotgan chora-tadbirlar natijasida viloyat bo‘yicha istemol tovarlar ishlab chiqarish hajmi 9 635,3 mlrd.so‘mni tashkil etdi va 2021 yil yanvar-dekabr oylariga nisbatan 105,8 foizlik o‘shish taminlandi, jami sanoatdagi ulushi esa 35,4 foizga teng bo‘ldi.

Iste‘mol tovarlari ishlab chiqarish hajmi va o‘shish sur‘atlari


(2022 yil yanvar-dekabr)

	<i>mlrd. so‘m</i>	<i>o‘shish sur‘ati, foizda</i>
Iste‘mol tovarlarini ishlab chiqarish	9 635,3	105,8
shu jumladan:		
oziq-ovqat tovarlari	3 469,8	104,1
nooziq-ovqat tovarlari	6 165,5	106,9

Oziq-ovqat mahsulotlarini ishlab chiqarish 3 469,8 mlrd.so‘mga yetkazilib, jami iste‘mol tovarlaridagi ulushi 36,0 foiz, jumladan, nooziq-ovqat mahsulotlarini ishlab chiqarish hajmi 6 165,5 mlrd.so‘m, jami iste‘mol tovarlaridagi ulushi 64,0 foizni tashkil etdi.

Keyingi besh yilning tegishli davrlaridagi oziq-ovqat mahsulotlarini ishlab chiqarishni taqqoslaganda, ushbu ko'rsatkichning iste'mol tovarlarining umumiy hajmidagi eng katta ulushi 2018 yilning yanvar- dekabr oylariga to'g'ri kelmoqda (2018 yil – 39,8 foiz, 2019 yil – 37,2 foiz, 2020 yil – 35,9 foiz, 2021 yil -35,8 foiz, 2022 yil – 36,0 foiz).

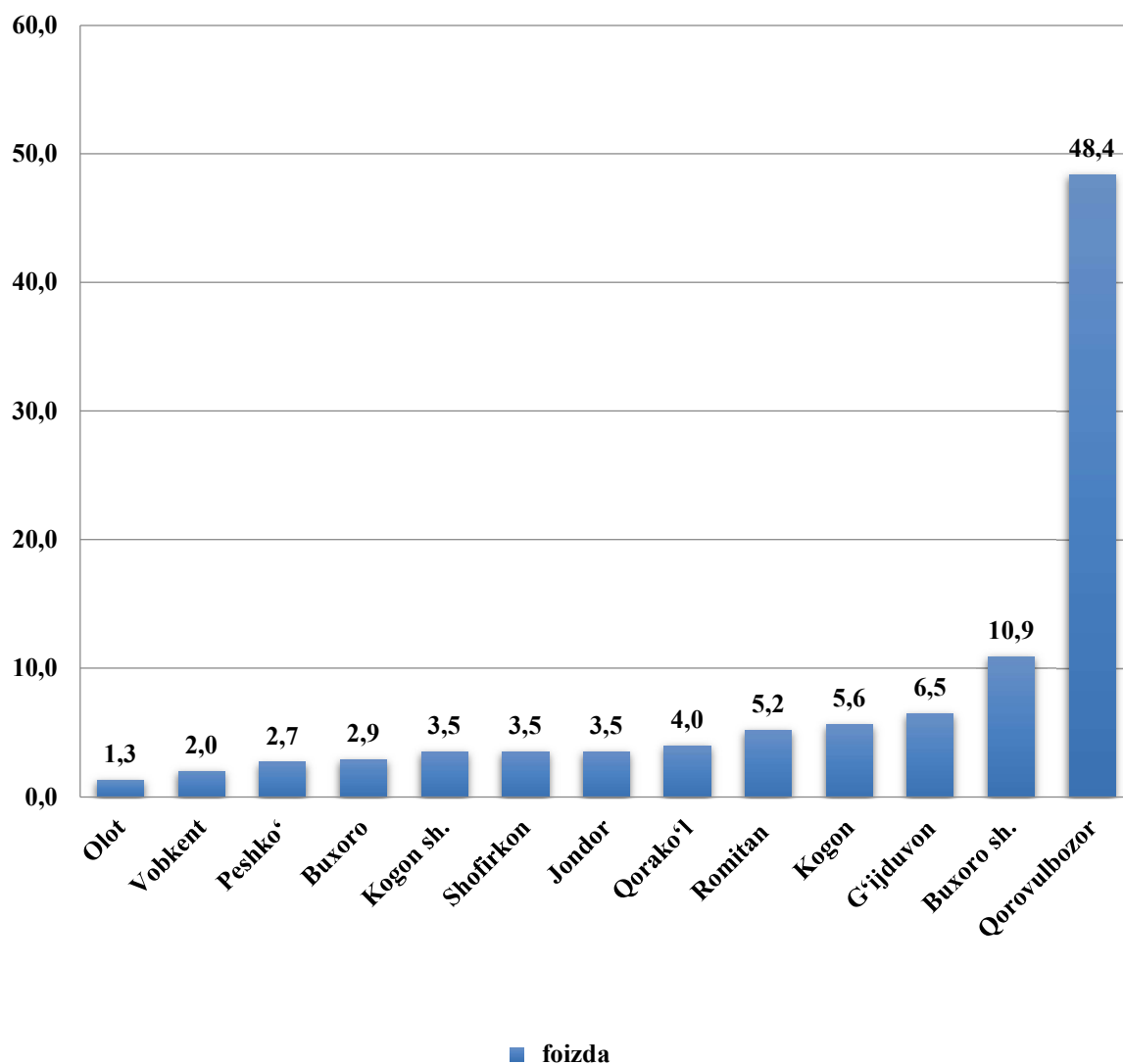
Iste‘mol tovarlari ishlab chiqarish hajmining tarkibi, jami iste‘mol tovarlari ishlab chiqarish hajmiga nisbatan foizda
(yanvar-dekabr)



Hududlarning sanoat ishlab chiqarishi

Buxoro viloyatida sanoat korxonalarini modernizatsiya qilish, texnik va texnologik qayta jihozlash borasida amalga oshirilayotgan ishlar hududda ishlab chiqarish hajmi va sifatini yuksaltirishga xizmat qilmoqda. Buxoro viloyati sanoat ishlab chiqarish hajmi tarkibida eng ko‘p Qorovulbozor tumani (viloyat sanoat ishlab chiqarish hajmining 48,4 foiz ulushi), Buxoro shahri (10,9 foiz), Vobkent tumani (2,0 foiz), Olot tumani (1,3 foiz) hissasiga to‘g‘ri keladi.

**2022 yil yanvar-dekabr oylarida shahar va tumanlarning jami sanoat ishlab
chiqarish hajmidagi ulushi, foizda**



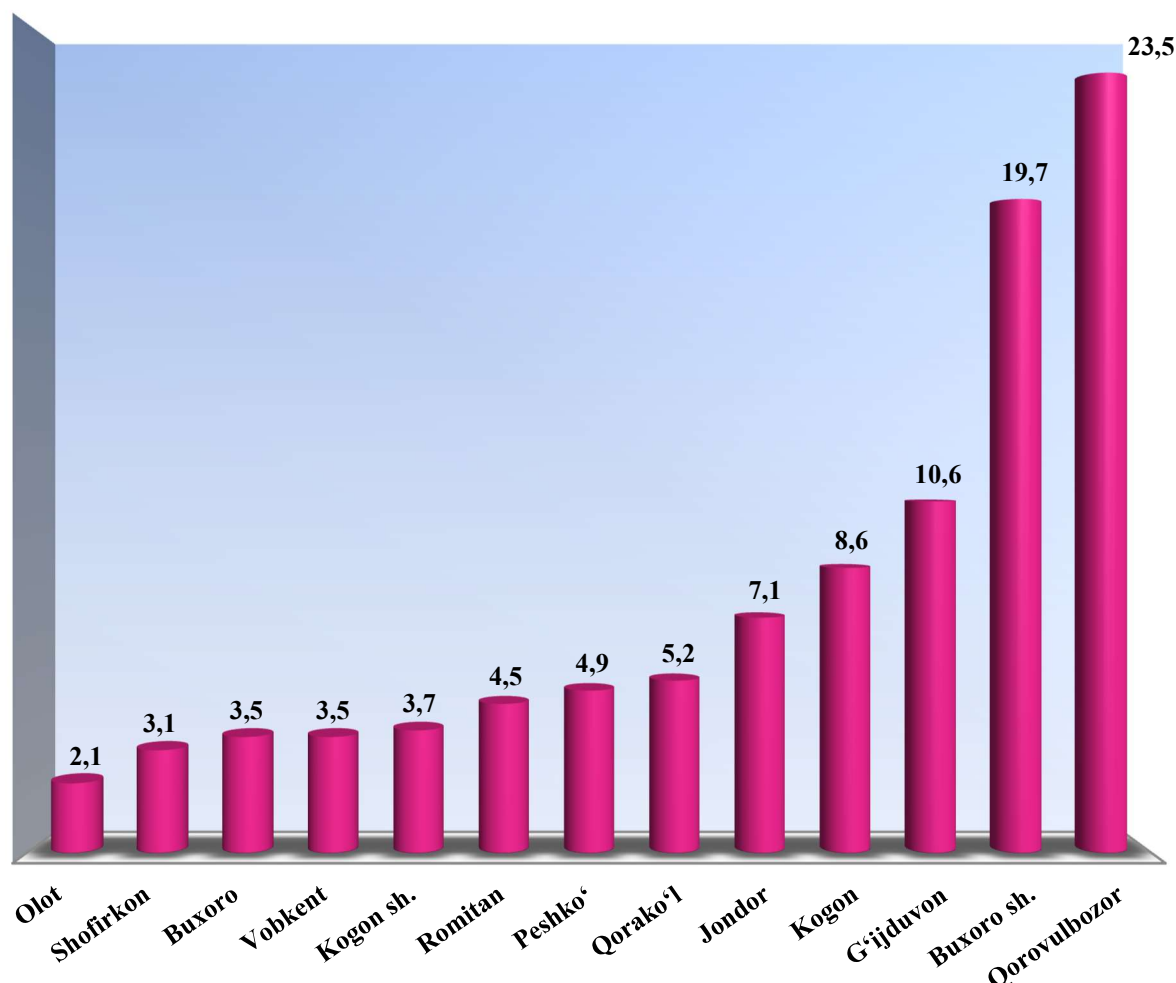
Hududlarning sanoat salohiyatini oshirish bo'yicha amalga oshirib kelinayotgan izchil choralar natijasida Buxoro (2021 yil yanvar-dekabr oylariga nisbatan 115,7 foizga), Vobkent (110,5 foizga), Peshko' (107,8 foizga) va Qorako'l (106,7 foizga) tumanlarida sezilarli darajada ishlab chiqarish hajmining o'sishi ta'minlandi.

Sanoat mahsulotlari va iste'mol tovarlari ishlab chiqarish hajmi
(2022 yil yanvar-dekabr)

	<i>Sanoat mahsulotlari, mlrd.so'mda¹⁾</i>	<i>2021 yil nisbatan, foizda</i>	<i>Iste'mol tovarlari, mlrd.so'mda¹⁾</i>	<i>2021 yil nisbatan, foizda</i>
Buxoro viloyati	27 245,2	106,2	9 635,3	105,8
Buxoro sh.	2 959,2	102,7	1 901,7	102,3
Kogon sh.	954,0	98,5	352,5	100,0
<i>tumanlar</i>				
Buxoro	793,1	115,7	342,5	100,2
Vobkent	548,4	110,5	337,4	100,0
Jondor	935,2	104,6	682,3	100,1
Kogon	1 533,3	104,3	831,4	115,6
Olot	361,8	105,6	198,6	110,3
Peshko'	742,1	107,8	471,9	110,0
Romitan	1 405,6	105,2	431,5	100,4
Shofirkon	951,1	104,2	298,9	100,1
Qorako'l	1 090,6	106,7	499,3	110,6
Qorovulbozor	13 192,2	105,5	2 265,4	113,1
G'ijduvon	1 778,6	100,2	1 021,9	100,0

1) Hududlar bo'yicha taqsimlanmagan ma'lumotlarni qo'shgan holda

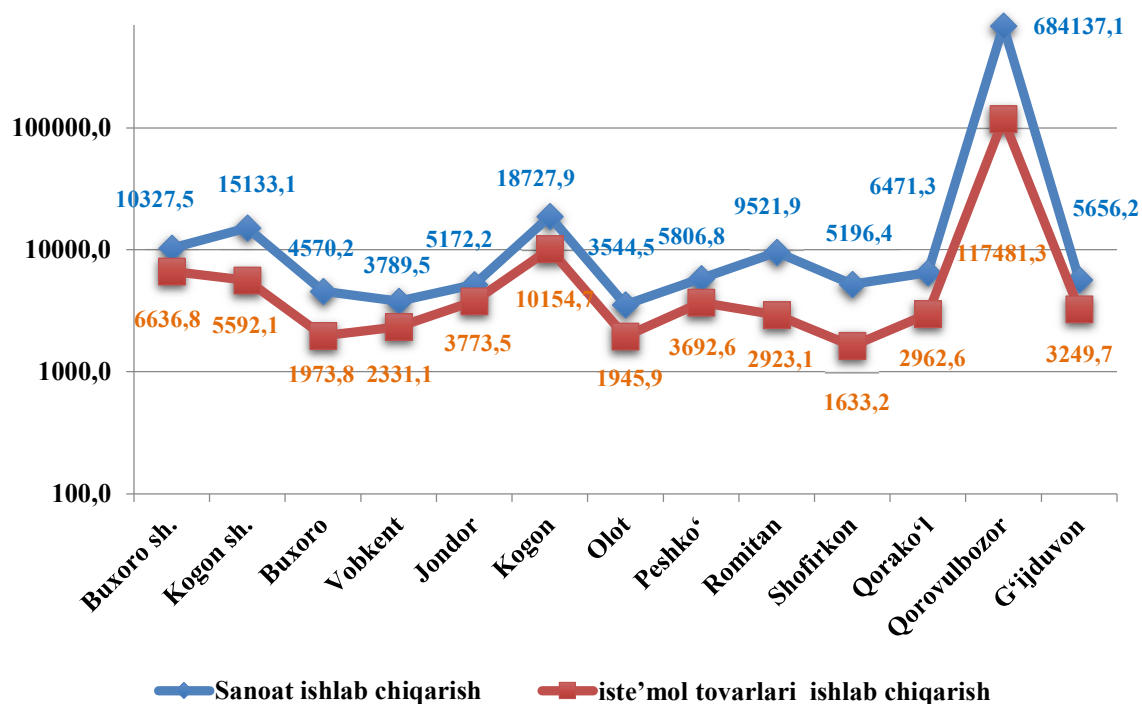
**Hududlar bo'yicha jami iste'mol tovarlarining ishlab
chiqarish hajmidagi ulushi, foizda
(2022 yil yanvar-dekabr)**



2022 yil yanvar-dekabr oylarida shahar va tumanlarning jami iste'mol tovarlarining ishlab chiqarish hajmidagi ulushi eng ko'p Qorovulbozor tumanida 23,5 foiz hamda Buxoro shahrida 19,7 foizni tashkil qildi.

Aholi jon boshiga sanoat mahsulotlari ishlab chiqarishning tabaqalanishi tahlili Qorovulbozor tumanida (68 4137,1 ming.so'm) va Kogon tumanida (18 727,9 ming.so'm) o'rtacha viloyat darajasi ko'rsatkichidan (13 668,4 ming.so'm) ancha yuqoriligini ko'rsatmoqda.

**Hududlar bo'yicha aholi jon boshiga sanoat mahsulotlari va iste'mol tovarlari ishlab
chiqarish hajmi, ming.so'mda
(2022 yil yanvar-dekabr)**



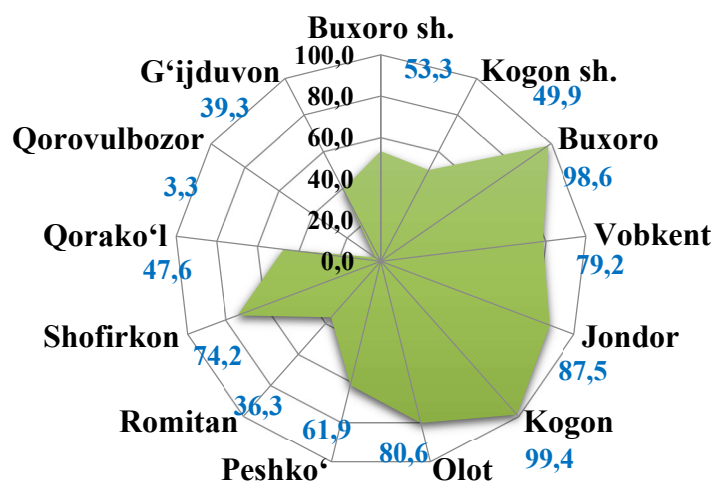
Hududlar kesimida aholi jon boshiga o'rtacha sanoat mahsulotlari ishlab chiqarish hajmining yuqori o'sish sur'atlari Buxoro (2021 yil yanvar-dekabr oylariga nisbatan 113,7 foizga), Vobkent (108,8 foizga) va Peshko'tumanlarida (106,0 foizga) kuzatilgan bo'lsada, faqatgina Qorako'l (105,3 foizga) tumanida o'sishning past sur'ati kuzatildi.

Sanoat ishlab chiqarishda kichik biznesning hissasi

Kichik tadbirkorlik subektlari sanoat ishlab chiqarishda keskin faollashgani natijasida ular tomonidan sanoat mahsulotlari ishlab chiqarish fizik hajmi indeksi o'tgan yilning shu davriga nisbatan 102,4 foizga oshishini ta'minladi, o'z navbatida kichik biznesning jami sanoat ishlab chiqarishidagi ulushi esa 38,7 foizni tashkil etmoqda.

Hududlar kesimida kichik biznesning sanoat mahsulotlari ishlab chiqarishdagi eng yuqori ulushi Kogon (jami sanoat mahsulotlari ishlab chiqarishdagi ulushi 99,4 foiz), Buxoro (98,6 foiz), Jondor (87,5 foiz) va Olot (80,6 foiz) tumanlarida kuzatildi. Shu bilan birga, eng kam ulush G'ijduvon (39,3 foiz), Romitan (36,3 foiz) hamda Qorovulbozor (3,3 foiz) tumanlari kuzatildi.

**Hududlar bo'yicha kichik biznesning sanoat mahsulotlari
ishlab chiqarishdagi ulushi, foizda
(2022 yil yanvar-dekabr)**



Tayyor mahsulotlar, butlovchi qismlar va materiallar ishlab chiqarishni mahalliyashtirish Dasturining amalga oshirilishi

Viloyat sanoat mahsulotlari ishlab chiqarishining rivojlanishiga tayyor mahsulotlar, butlovchi qismlar va materiallar ishlab chiqarishni mahalliyashtirish Dasturining amalga oshirilishi ham o'z ta'sirini ko'rsatdi, mazkur dastur doirasida kiritilgan 141 ta loyiha bo'yicha 3366,3 mlrd.so'mlik mahsulotlar ishlab chiqarilgan bo'lib, yanvar-dekabr oylarida 32,0 ming AQSH dollari miqdorida mahalliyashtirilgan mahsulotlar eksport qilindi.

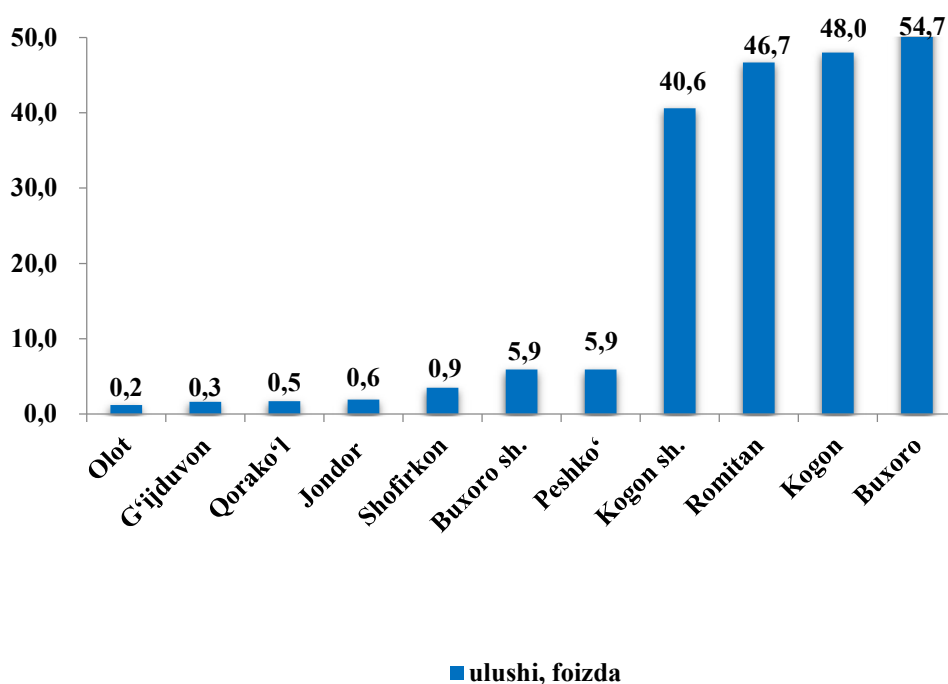
**Tayyor mahsulotlar, butlovchi qismlar va materiallar ishlab chiqarishni mahalliyashtirish dasturining asosiy ko'rsatkichlari
(yanvar-dekabr)**

	2021 yil	2022 yil
Loyihalar soni, <i>birlik</i>	148	141
Korxonalar soni, <i>birlik</i>	136	130
Ishlab chiqarish hajmi, <i>mlrd. so 'm</i>	2106,2	3366,3
Eksportga qilingan mahalliyashtirilgan mahsulot hajmi, <i>mln. AQSH doll.</i>	32,1	32,0
Yaratilgan yangi ish o'rinlari, <i>birlik</i>	946	1518

Chet el investitsiyalari ishtirokidagi korxonalar mahsulotlarining ishlab chiqarilishi

Hisobot davrida viloyatdagi xorijiy investitsiyalar ishtirokidagi korxonalar tomonidan 2457,9 mlrd. soʻmlik mahsulot ishlab chiqarilgan. Oʻtgan yilda qoʻshma korxonalarning umumiy ishlab chiqarishdagi ulushi 9,7 foizni tashkil etgan boʻlsa, hisobot davrida bu koʻrsatkich 9,0 foizni tashkil etgan holda oʻtgan yilning mos davriga nisbatan 0,7 bandga kamaygan.

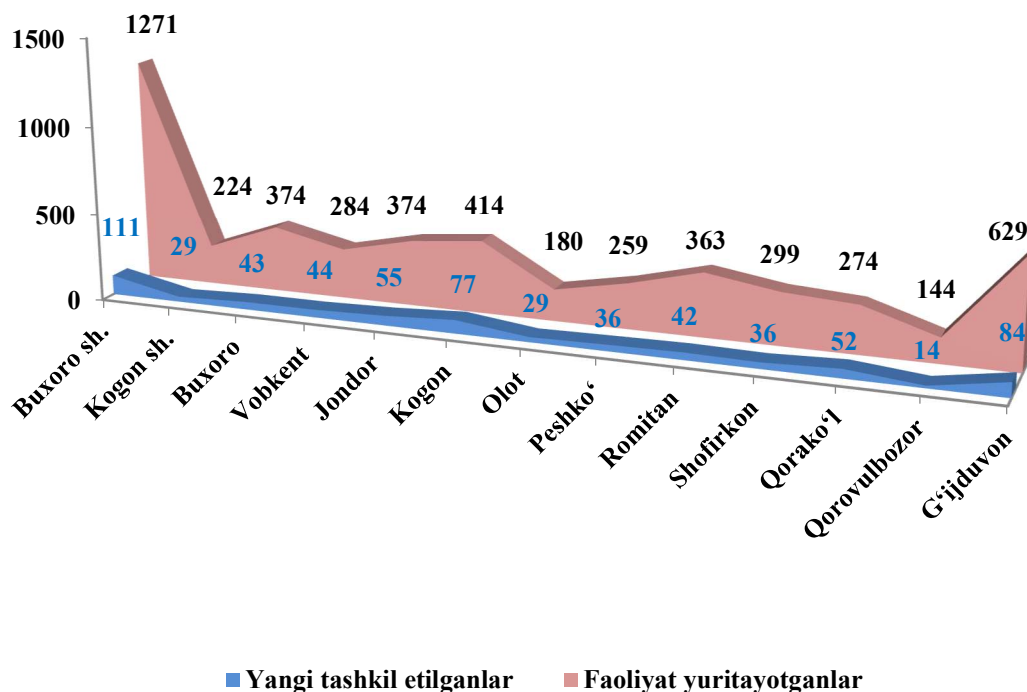
Chet el investitsiyalari ishtirokidagi korxonalar mahsulotlarining sanoatning umumiy hajmidagi ulushi, foiz



Faoliyat yuritayotgan va yangi tashkil etilgan sanoat korxonalari

Bugungi kunda viloyatda 5 089 ta sanoat korxonalari faoliyat koʻrsatayotgan boʻlib, ulardan Buxoro shahriga 1 271 tasi, Gʻijduvon tumaniga 629 tasi, Kogon tumaniga 414 tasi, Buxoro tumaniga 374 tasi, Jondor tumaniga 374 tasi, Romitan tumaniga 363 tasi, Shofirkon tumaniga 299 tasi, Vobkent tumaniga 284 tasi, Qorakoʻl tumaniga 274 tasi, Peshkoʻ tumaniga 259 tasi, Kogon shahriga 224 tasi, Olot tumaniga 180 tasi va Qorovulbozor tumaniga 144 tasi toʻgʻri keladi.

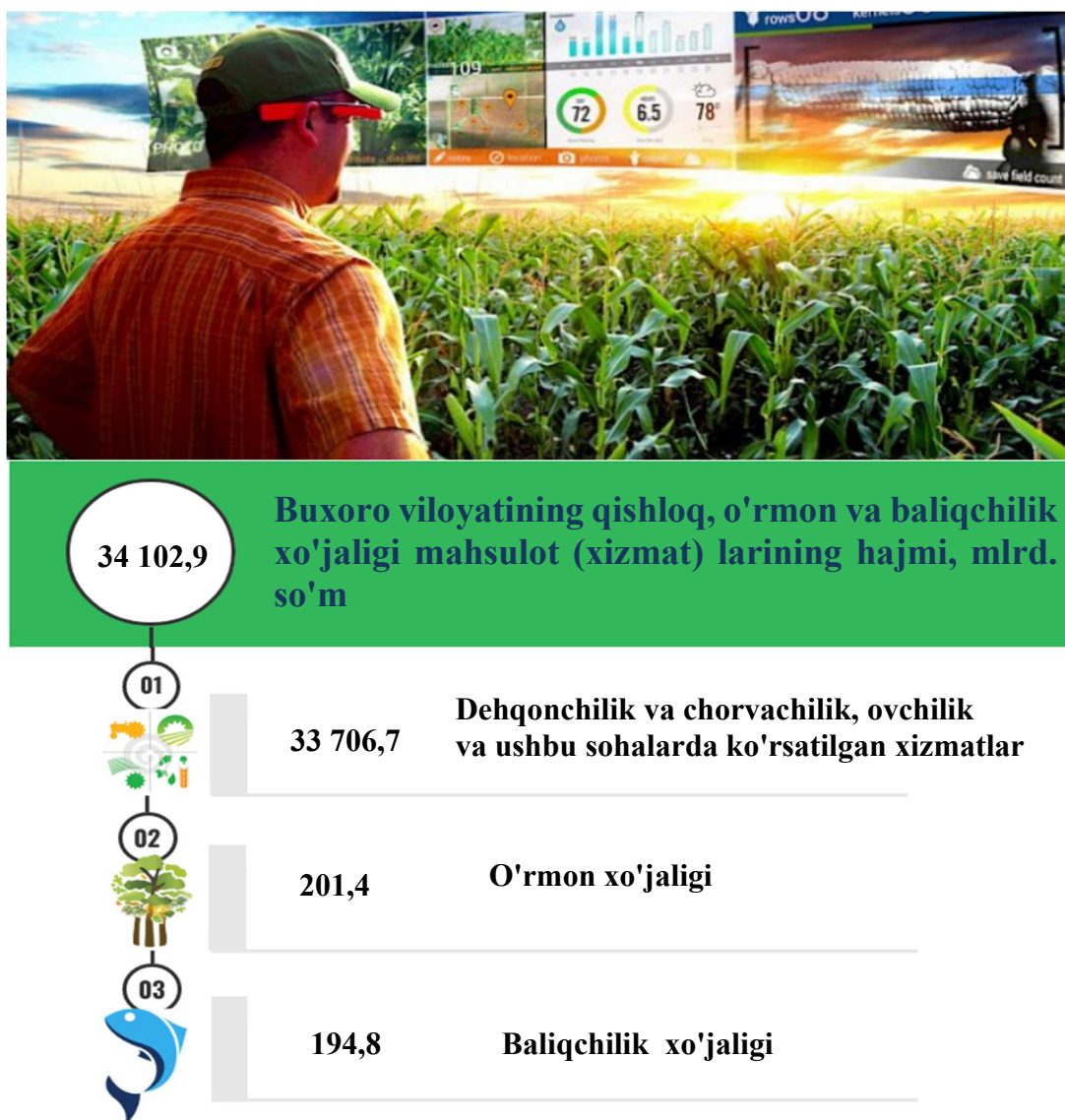
Faoliyat yuritayotgan va yangi tashkil etilgan sanoat korxonalari soni, birlik
(2022 yil yanvar-dekabr)



2022 yil yanvar-dekabr oylarida viloyatda 652 ta yangi sanoat korxonalari tashkil etilgan bo'lib, ulardan Buxoro shahriga 17,0 foizi, G'ijduvon tumaniga 12,9 foizi, Kogon tumaniga 11,8 foizi, Jondor tumaniga 8,4 foizi, Qorako'l tumaniga 8,0 foizi, Vobkent tumaniga 6,8 foizi, Buxoro tumaniga 6,6 foizi, Romitan tumaniga 6,5 foizi, Peshko' tumaniga 5,5 foizi, Shofirkon tumaniga 5,5 foizi, Olot tumaniga 4,5 foizi, Kogon shahriga 4,4 foizi, hamda Qorovulbozor tumaniga 2,1 foizi to'g'ri keladi.

III. QISHLOQ, O‘RMON VA BALIQCHILIK XO‘JALIGI

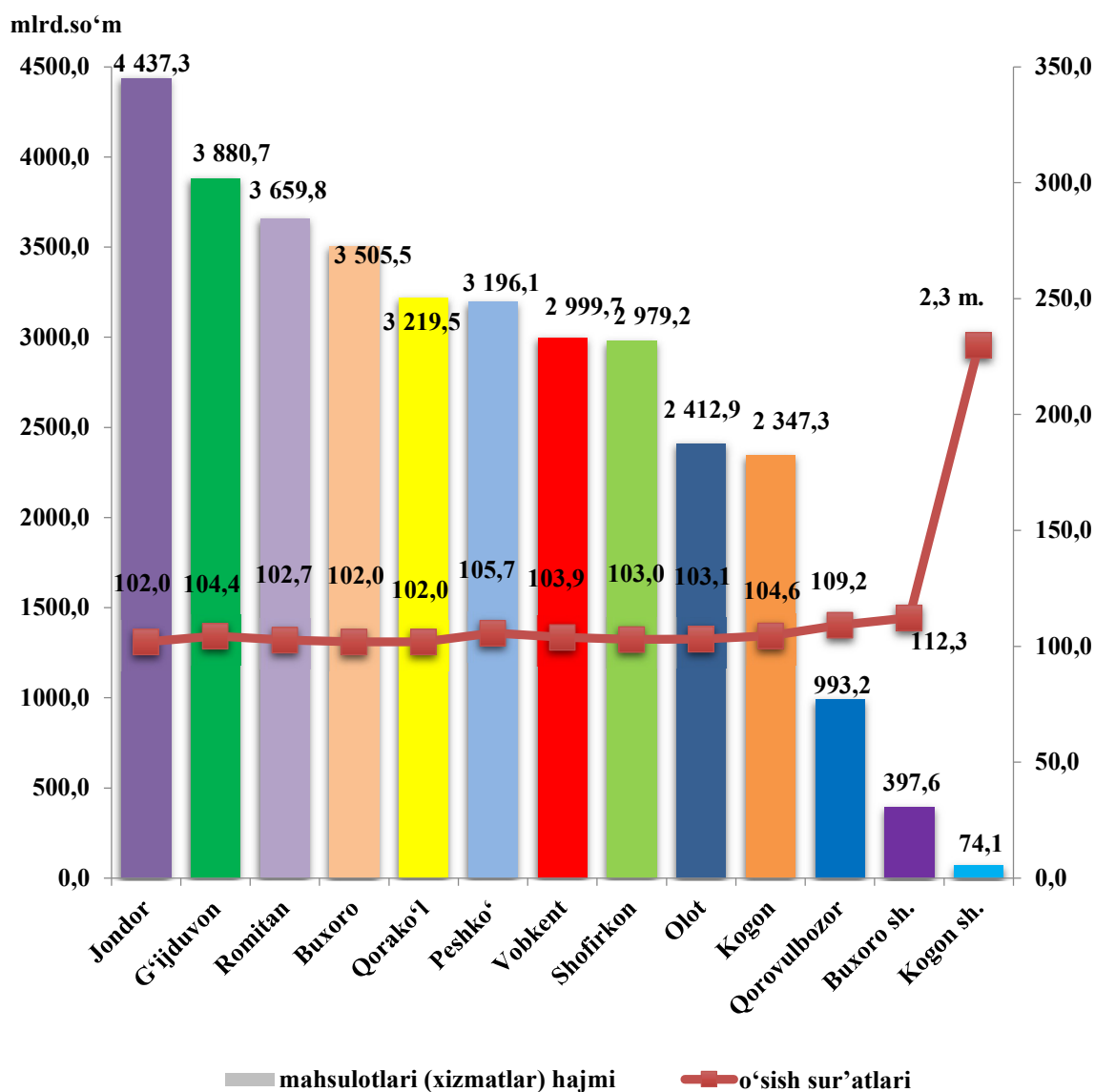
Dastlabki ma’lumotlarga ko‘ra, viloyatda 2022 yil yanvar-dekabr oylarida qishloq, o‘rmon va baliqchilik xo‘jaligi mahsulot (xizmatlar)larining umumiy hajmi 34 102,9 mlrd.so‘mni yoki 2021 yilning mos davriga nisbatan 103,6 foizni, shu jumladan yalpi dehqonchilik mahsulotlari hajmi 17 299,2 mlrd.so‘mni (105,2 foiz), yalpi chorvachilik mahsulotlari hajmi 15956,7 mlrd.so‘mni (102,2 foiz), qishloq xo‘jaligida ko‘rsatilgan xizmatlar hajmi 447,3 mlrd. so‘mni (111,0 foiz), baliqchilik xo‘jaliklarida 194,8 mlrd. so‘mni (88,1 foiz), ovchilik xo‘jaligida 3,5 mlrd.so‘mni (103,8 foiz), o‘rmonchilik xo‘jaliklarida 201,4 mlrd.so‘mni (101,7 foiz) tashkil qildi.



**Qishloq, oʻrmon va baliqchilik xoʻjaligi mahsulot (xizmatlar)
hajmining taqsimlanishi, foizda
(2022 yil yanvar-dekabr)**

	<i>Qishloq, oʻrmon va baliqchilik xoʻjaligi mahsulotlar hajmi</i>		<i>Aholi jon boshiga, (ming soʻm)</i>
	<i>mlrd. soʻm</i>	<i>oʻsish surʼati, foizda</i>	
Buxoro viloyati	34 102,9	103,6	17 108,8
Buxoro sh.	397,6	112,3	1 387,6
Kogon sh.	74,1	2,3 m.	1 175,9
<i>tumanlar</i>			
Buxoro	3 505,5	102,0	20 200,7
Vobkent	2 999,7	103,9	20 728,5
Jondor	4 437,3	102,0	24 540,7
Kogon	2 347,3	104,6	28 670,6
Olot	2 412,9	103,1	23 638,9
Peshkoʻ	3 196,1	105,7	25 006,8
Romitan	3 659,8	102,7	24 792,2
Shofirkon	2 979,2	103,0	16 277,3
Qorakoʻl	3 219,5	102,0	19 103,0
Qorovulbozor	993,2	109,2	51 507,4
Gʻijduvon	3 880,7	104,4	12 341,3

2022 yil yanvar-dekabr oylarida qishloq, oʻrmon va baliqchilik xoʻjaligi mahsulotlari (xizmatlar)ning hajmi va oʻsish surʼatlari

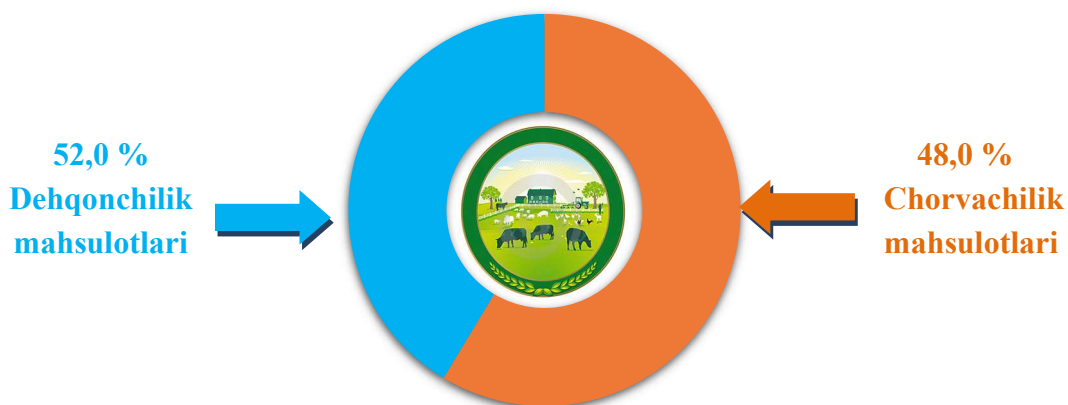


Xususan, yuqori oʻsish surʼatlari Qorovulbozor (109,2 foiz), Peshkoʻ (105,7 foiz), Kogon (104,6 foiz) va Gʻijduvon (104,4 foiz) tumanlarida kuzatildi. Jondor (102,0 foiz) va Buxoro tumanida (102,0 foiz) esa aksincha past surʼatlar kuzatildi.

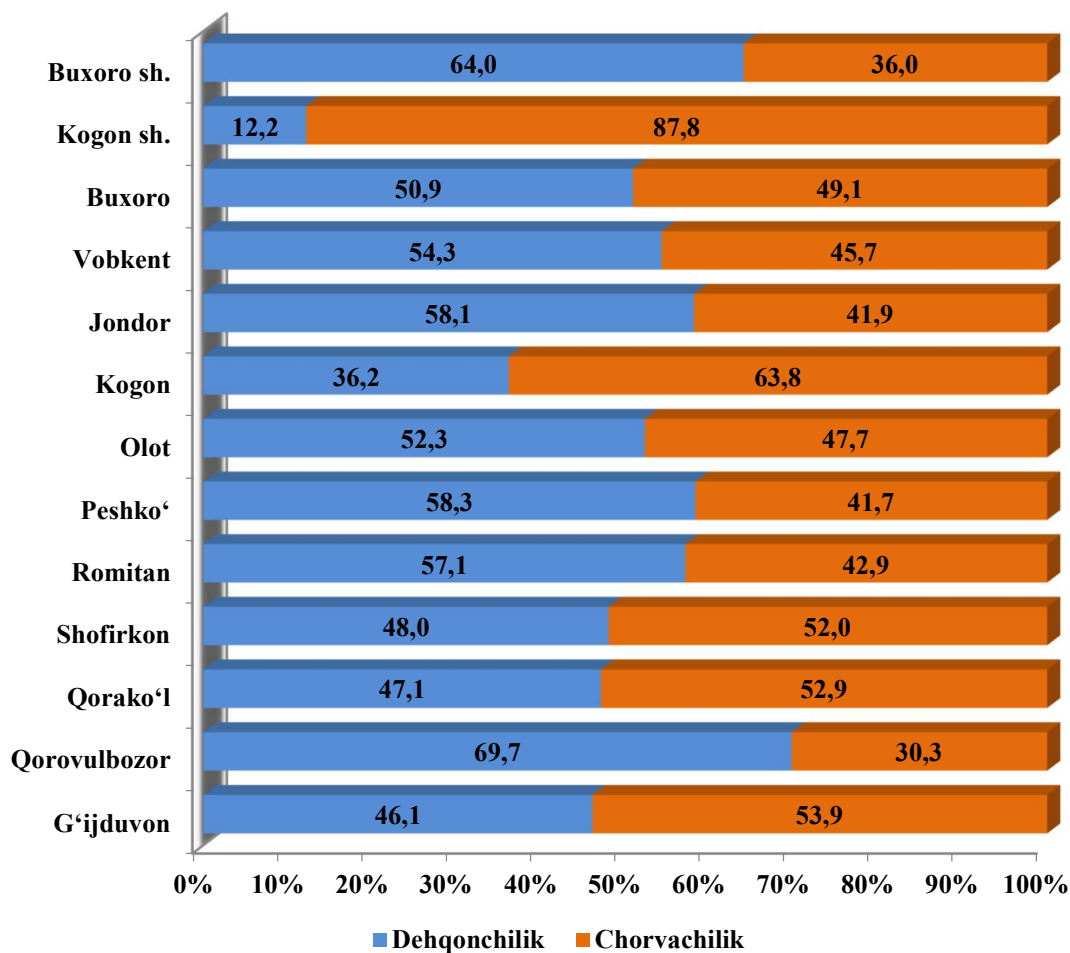
Qishloq xoʻjaligi mahsulotlari

2022 yil yanvar-dekabr oylarida ishlab chiqarilgan qishloq xoʻjaligi mahsulotlari hajmining oʻsishi 2021 yil mos davriga nisbatan 103,7 foizni, shu jumladan dehqonchilik mahsulotlari 105,2 foizni va chorvachilik mahsulotlari 102,2 foizni tashkil qildi.

Qishloq xo‘jaligi mahsulotlari ishlab chiqarish hajmida dehqonchilik va chorvachilikning ulushi, foizda



Ishlab chiqarilgan qishloq xo‘jaligi mahsulotlari hajmining hududlar kesimida taqsimlanishi, foizda



2022 yil yanvar-dekabr oylarida 33 255,9 mlrd. soʻmga teng boʻlgan qishloq xoʻjaligi mahsulotlari ishlab chiqarildi va ushbu hajmning 17 299,2 mlrd. soʻmga teng qismi yoki 52,0 foizi dehqonchilik, 15 956,7 mlrd. soʻmga teng qismi yoki 48,0 foizi chorvachilik sohasiga toʻgʻri keladi.

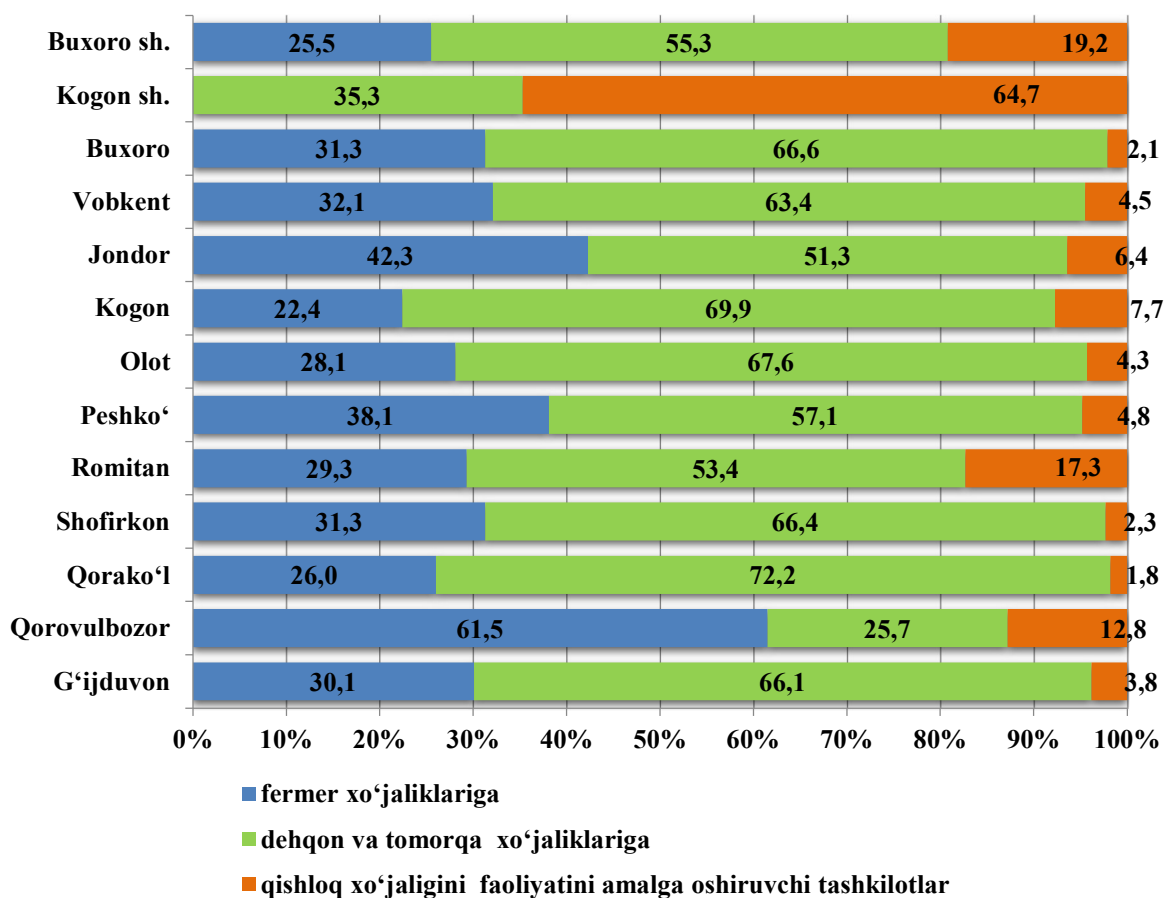
2022 yil yanvar-dekabr oylarida ishlab chiqarilgan dehqonchilik va chorvachilik mahsulotlari umumiy hajmining hududlar kesimida taqsimlanishi tahlil qilinganda Qorovulbozor, Peshkoʻ va Jondor tumanlarida asosan dehqonchilik sohasining ancha rivojlanganligini koʻrsatdi. Ushbu tumanlarda jami qishloq xoʻjaligi mahsulotlari hajmining 69,7-58,1 foizini dehqonchilik mahsulotlari tashkil etadi. Shuningdek, Kogon, Gʻijduvon, Qorakoʻl, Shofirkon tumanlarida asosan chorvachilik sohasining ancha rivojlanganligini kuzatish mumkin. Ushbu hududlarda jami qishloq xoʻjaligi mahsulotlari hajmining 63,8-52,0 foizini chorvachilik mahsulotlari tashkil etadi.

**Ishlab chiqarilgan qishloq xoʻjaligi mahsulotlarining
xoʻjaliklar toifalari boʻyicha taqsimlanishi, foiz**



Xoʻjaliklar toifalari boʻyicha tahlillar, qishloq xoʻjaligi mahsulotlari umumiy hajmining 61,4 foizi dehqon va tomorqa xoʻjaliklariga, 32,5 foizi fermer xoʻjaliklariga, 6,1 foizi qishloq xoʻjaligini amalga oshiruvchi tashkilotlarga toʻgʻri kelishini koʻrsatmoqda.

Ishlab chiqarilgan qishloq xo‘jaligi mahsulotlarining xo‘jaliklar toifalari bo‘yicha taqsimlanishi hududlar kesimida, foizda



Qishloq xo‘jaligi yalpi mahsulotining ulushi xo‘jaliklar toifalari bo‘yicha taqsimlanishi tuman va shaharlar kesimida tahlil qilinganda, eng yuqori ko‘rsatkichlar barcha tuman va shaharlarda dehqon va tomorqa xo‘jaliklari hissasiga to‘g‘ri kelishi kuzatildi.

2022 yil yanvar-dekabr oylari yakunlariga ko‘ra fermer xo‘jaliklarining qishloq xo‘jaligi yalpi mahsuloti tarkibidagi ulushi bo‘yicha eng yuqori ko‘rsatkich Qorovulbozor (61,5 foizi), dehqon va tomorqa xo‘jaliklarining eng yuqori ulushi Qorako‘l (72,2 foizi) tumanlari va qishloq xo‘jaligi faoliyatini amalga oshiruvchi tashkilotlarning eng yuqori ulushi Romitan (17,3 foizi) tumanida qayd etildi.

Fermer xo‘jaliklarining qishloq xo‘jaligi yalpi mahsuloti tarkibidagi ulushi bo‘yicha eng kam ko‘rsatkich esa Kogon (22,4 foizi), dehqon va tomorqa xo‘jaliklarining eng kam ulushi Qorovulbozor (25,7 foizi) hamda qishloq xo‘jaligi faoliyatini amalga oshiruvchi tashkilotlarning eng kam ulushi Qorako‘l (1,8 foizi) tumanlarida qayd etildi.

Dehqonchilik



2022 yilning yanvar-dekabr oylarida ishlab chiqarilgan dehqonchilik mahsulotlarning hajmi 17 299,2 mlrd.so‘mni yoki 2021 yilning mos davriga nisbatan 105,2 foizni tashkil etdi. Ishlab chiqarilgan qishloq xo‘jaligi mahsulotlarining umumiy hajmida dehqonchilik mahsulotlarining ulushi 52,0 foizni tashkil kildi.

Viloyatda 2023 yil 1 yanvar holatida

359,3 ming tonna paxta yetishtirilib, shartnomaviy rejaning 100,5 foizi bajarildi

Viloyatda 2023 yil 1 yanvar holatida davlat xirmoniga 113,3 ming tonna g‘alla topshirildi. Shartnomaviy reja 105,6 foizga uddalandi. Bundan tashqari kelgusi yil hosili uchun 17,9 ming tonna urug‘lik don ham tayyorlandi.

Dehqonchilik mahsulotlari ishlab chiqarishda dehqon va tomorqa xo‘jaliklarining salmog‘i yuqori bo‘lmoqda, jumladan jami yetishtirilgan kartoshkaning 82,4 foizi, sabzavotning 61,6 foizi, poliz mahsulotlarining 54,6 foizi, uzumning 54,6 foizi va mevaning 42,7 foizi ular hissasiga to‘g‘ri keldi.

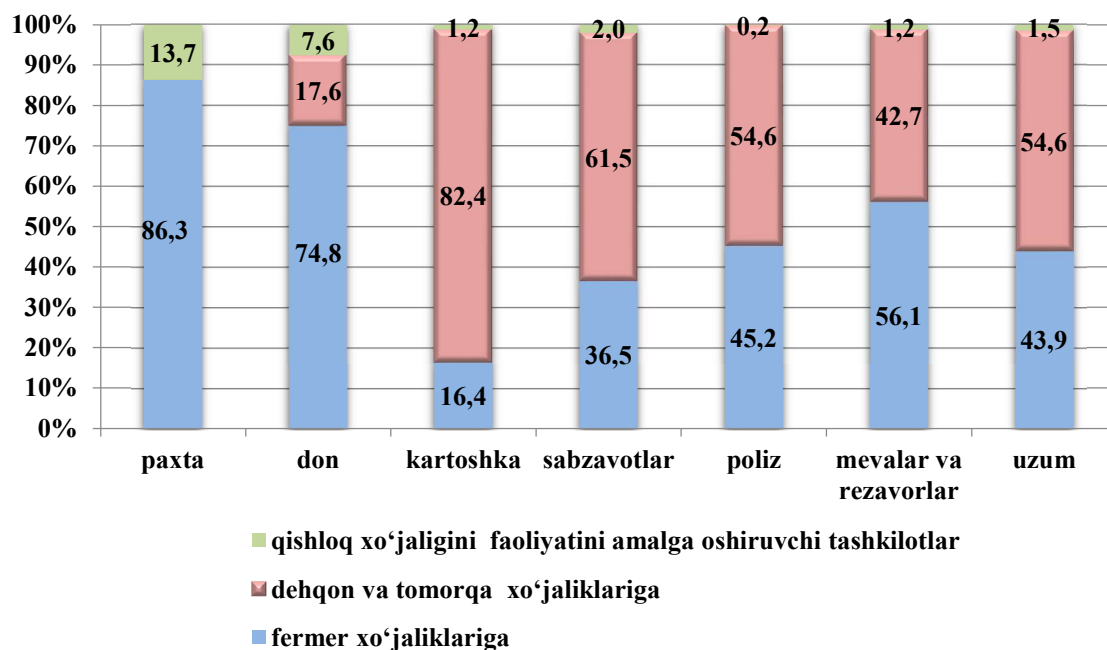
Hosilni yig‘ib olish



2022 yilning yanvar-dekabr oylarida jami don 621514 tonna (2021 yil shu davriga nisbatan 4,6 foizga ko‘p), shu jumladan, boshqoli don 485050 tonna, shundan bug‘doy 477132 tonna o‘rib olindi.

Kartoshka 249118 tonna (6,2 foizga ko‘p), sabzavot 883956 tonna (6,3 foizga ko‘p), poliz 198288 tonna (10,8 foizga ko‘p), meva 289642 tonna (8,1 foizga ko‘p), uzum 218745 tonna (6,4 foizga ko‘p) yig‘ib olindi.


**Asosiy turdagi dehqonchilik mahsulotlarini
ishlab chiqarishda xo‘jalik toifalarining ulushi, % hisobida**



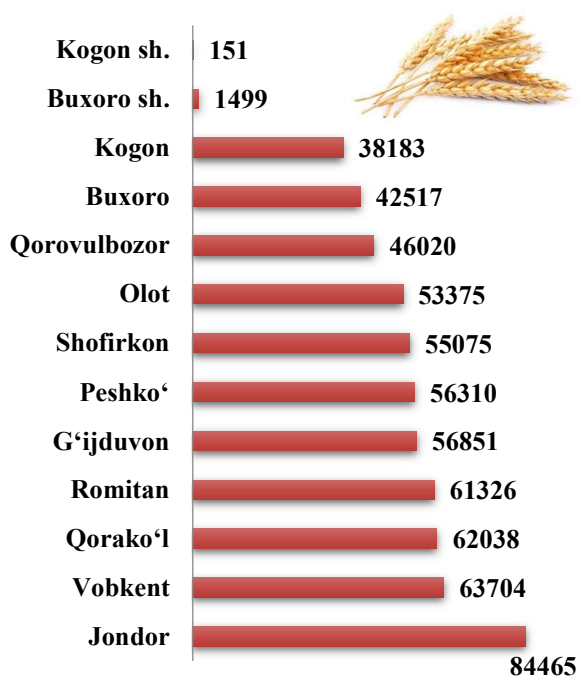
**2022 yilning yanvar-dekabrida xo‘jalik toifalari bo‘yicha asosiy
turdagi dehqonchilik mahsulotlarini ishlab chiqarish**

	<i>Fermer xo‘jaliklari</i>		<i>Dehqon va tomorqa xo‘jaliklari</i>		<i>Qishloq xo‘jaligi faoliyatini amalga oshiruvchi tashkilotlar</i>	
	<i>ming tonna</i>	<i>o‘sinh sur‘ati, foizda</i>	<i>ming tonna</i>	<i>o‘sinh sur‘ati, foizda</i>	<i>ming tonna</i>	<i>o‘sinh sur‘ati, foizda</i>
Paxta	310,1	101,9	x	x	49,2	120,1
Don	464,7	104,5	109,2	96,5	47,6	130,6
Kartoshka	40,7	120,9	205,3	102,4	3,1	9,1 m.
Sabzavotlar	322,3	117,3	544,1	100,4	17,6	115,4
Poliz	89,6	123,6	108,2	102,0	0,5	131,6
Mevalar va rezavorlar	162,5	113,9	123,6	100,3	3,5	176,1
Uzum	96,0	111,9	119,4	101,9	3,3	125,8

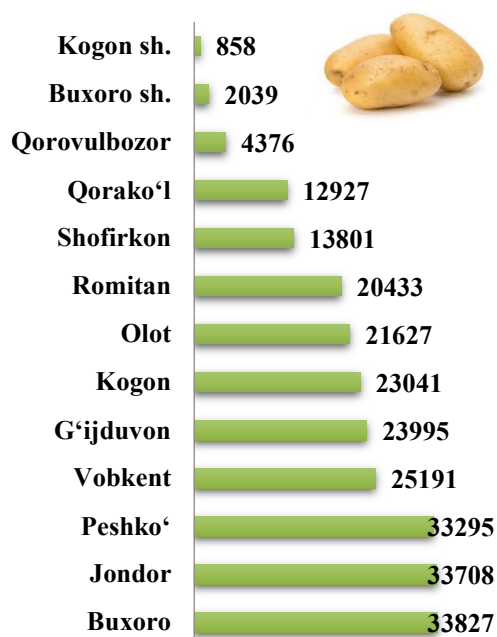
**2022 yil yanvar-dekabr oylarida shahar va tumanlar kesimida asosiy
turdagi dehqonchilik mahsulotlarini ishlab chiqarish**



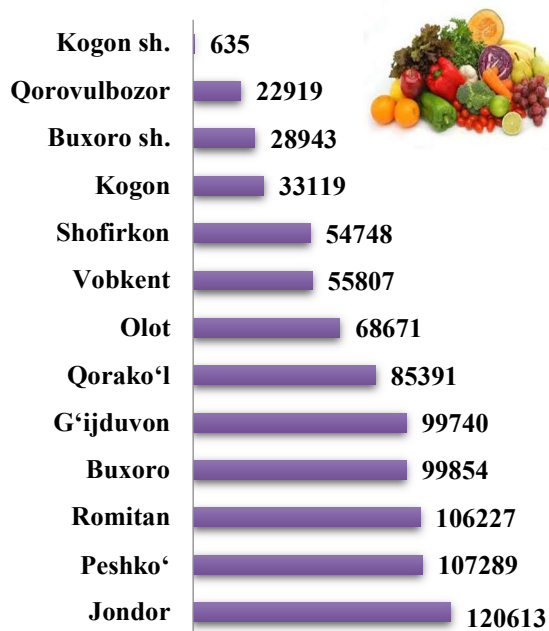
Don (tonna)



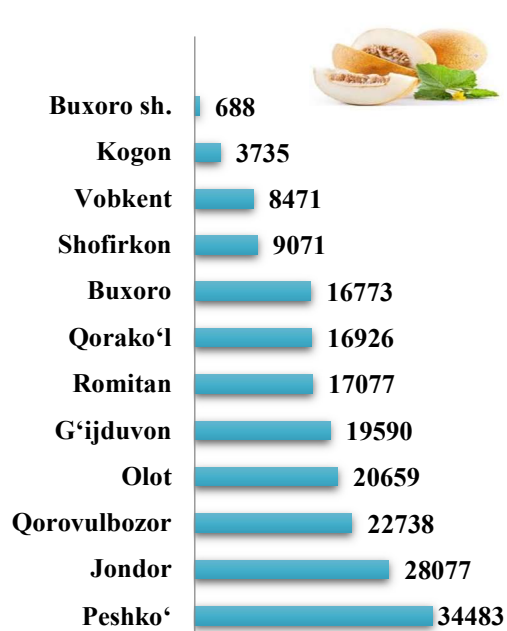
Kartoshka (tonna)




Sabzavotlar (tonna)



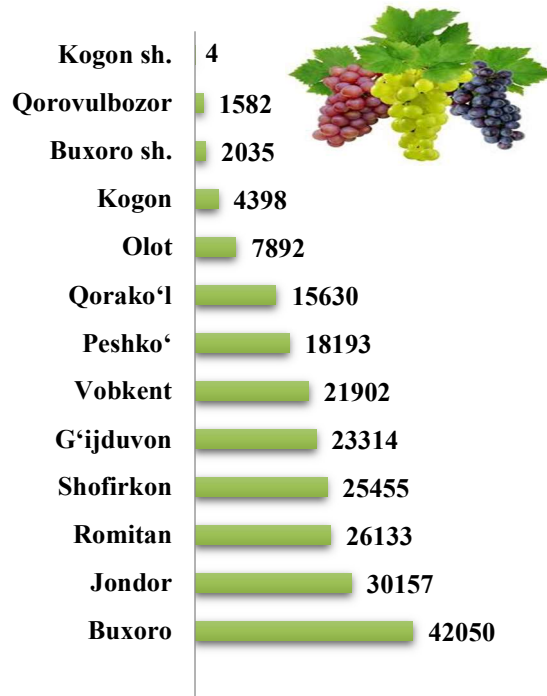
Poliz (tonna)



Mevalar va rezavorlar (tonna)



Uzum (tonna)





Chorvachilik

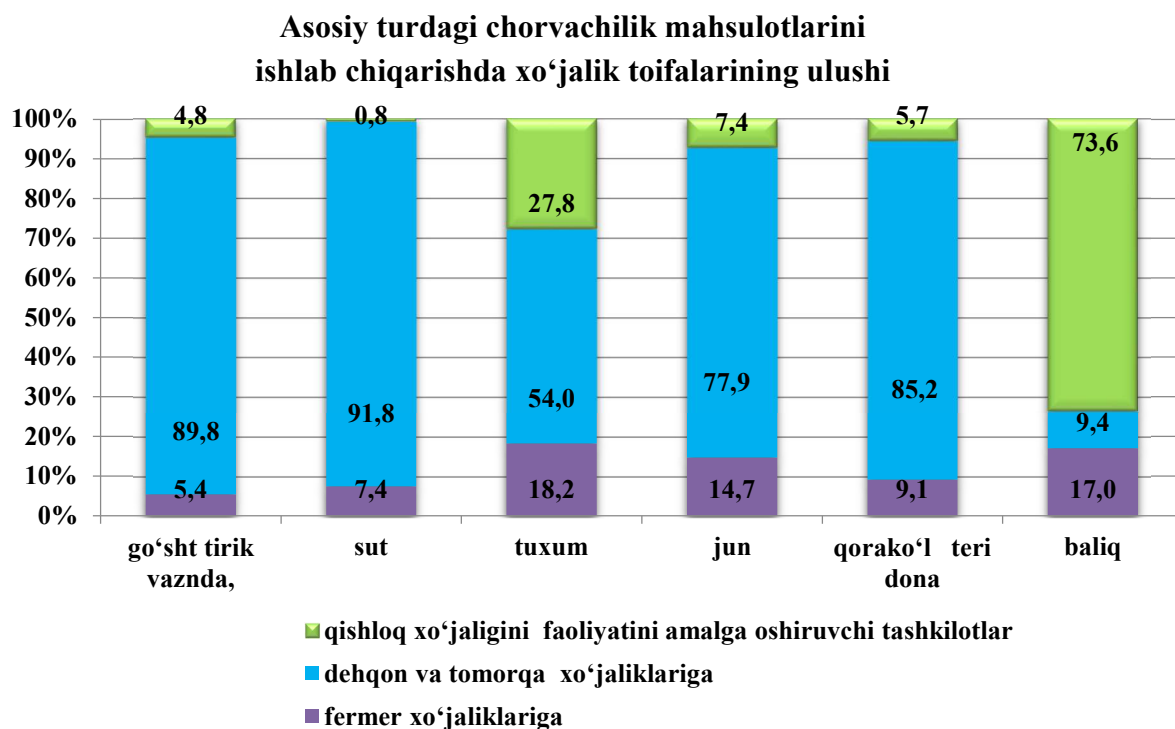
2022 yil yanvar - dekabr oylarida chorvachilik mahsulotlari ishlab chiqarish hajmi 15956,7 mlrd.so'mni yoki 2021 yilning mos davriga nisbatan 102,2 foizni tashkil qildi. Ishlab chiqarilgan qishloq xo'jaligi mahsulotlarining umumiy hajmida chorvachilik mahsulotlarining ulushi 48,0 foizni tashkil etdi.

2022 yil yanvar-dekabr oylarida barcha toifadagi xo'jaliklar tomonidan tirik vaznda 284927 tonna go'sht (2021 yil yanvar - dekabr nisbatan 2,3 foizga ko'p), 1053,3 ming tonna sut (3,2 foizga ko'p), 519,7 mln.dona tuxum (8,8 foizga ko'p), 4131 tonna jun (3,9 foizga ko'p), 566,5 ming dona qorako'l teri (o'tgan yilga nisbatan 3,9 foizga ko'p) ishlab chiqarildi.

2022 yil yanvar-dekabr oylarida xo'jaliklar toifalari bo'yicha asosiy turdagi chorvachilik mahsulotlarini ishlab chiqarish

	Barcha toifadagi xo'jaliklar		shu jumladan:					
			fermer xo'jaliklari		dehqon va tomorqa xo'jaliklari		qishloq xo'jaligi faoliyatini amalga oshiruvchi tashkilotlar	
	miq-dori	o'sish sur'ati, foiz	miq-dori	o'sish sur'ati, foiz	miq-dori	o'sish sur'ati, foiz	miq-dori	o'sish sur'ati, foiz
Go'sht tirik vaznda, tonna	284927	102,3	15387	108,3	256004	100,4	13536	145,5
Sut, tonna	1053302	103,2	77506	116,4	966489	101,9	9307	161,7
Tuxum, ming dona	519660	108,8	94630	109,4	280731	100,2	144299	130,1
Jun, tonna	4131	103,9	607	119,7	3219	100,8	305	110,1
Qorako'l teri dona	566459	103,9	51815	113,9	482541	101,5	32103	131,3

Chorvachilik mahsulotlari ishlab chiqarish ko'rsatkichlarini xo'jaliklar toifalari bo'yicha taxlil qilar ekanmiz, tirik vaznda go'shtning umumiy hajmidan 89,8 foizi dehqon (shaxsiy yordamchi) xo'jaliklari hissasiga to'g'ri kelishini qayd etish lozim, shuningdek sutning 91,6 foizi, tuxumning 54,0 foizi, junning 77,9 foizi, qorako'l terining 85,2 foizi ham dehqon (shaxsiy yordamchi) xo'jaliklari hissasiga to'g'ri keladi.

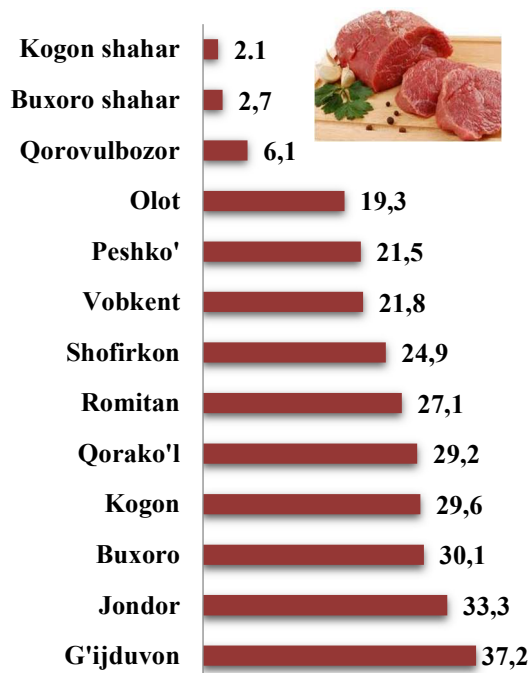


**2023 yil 1 yanvar holatiga xo'jaliklar toifalari bo'yicha
chorva mollari va parrandalar bosh soni**

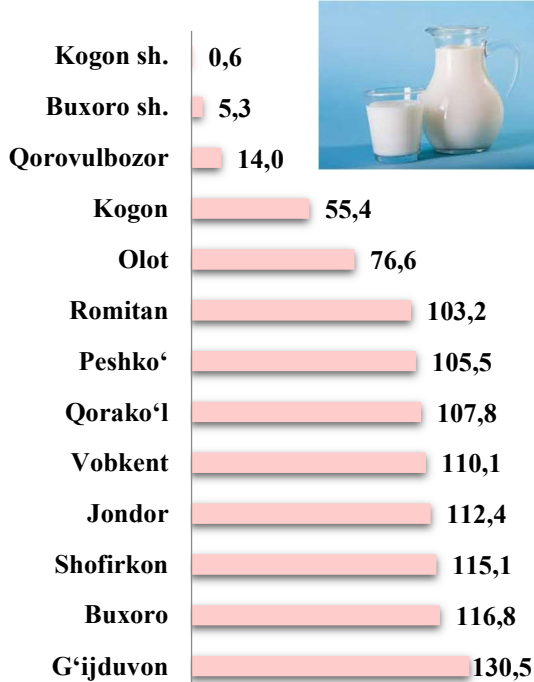
	<i>Barcha toifadagi xo'jaliklar</i>		<i>shu jumladan:</i>					
			<i>fermer xo'jaliklari</i>		<i>dehqon va tomorqa xo'jaliklari</i>		<i>Qishloq xo'jaligi faoliyatini amalga oshiruvchi tashkilotlar</i>	
	<i>ming bosh</i>	<i>o'sish sur'ati, foiz</i>	<i>ming bosh</i>	<i>o'sish sur'ati, foiz</i>	<i>ming bosh</i>	<i>o'sish sur'ati, foiz</i>	<i>ming bosh</i>	<i>o'sish sur'ati, foiz</i>
Yirik shoxli qoramollar	1328,9	103,4	106,5	112,6	1200,9	102,4	21,5	122,9
shu jumladan sigirlar	434,7	102,9	37,3	113,4	391,3	101,6	6,1	141,9
Qo'y va echkilar	2416,0	104,9	416,4	123,7	1814,8	100,9	184,8	109,8
Parrandalar	6721,2	107,8	1700,7	104,3	2901,4	100,7	2119,1	123,0

Ishlab chiqarilgan asosiy turdagi chorvachilik va baliqchilik mahsulotlarini hududlar kesimida taqsimlanishi

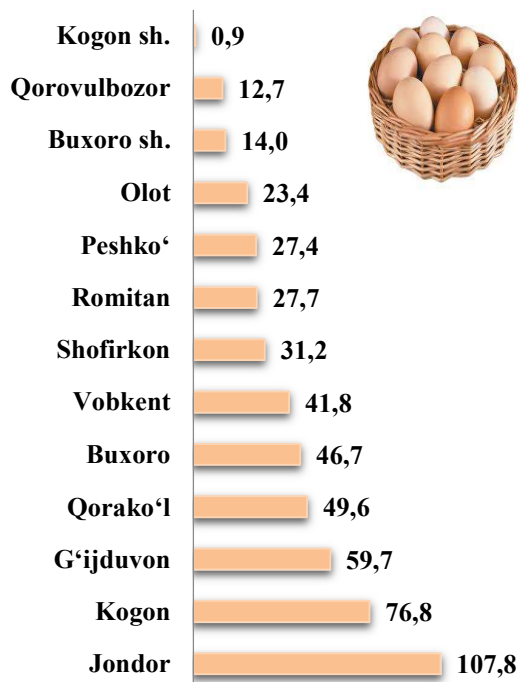
Go'sht (ming t.)



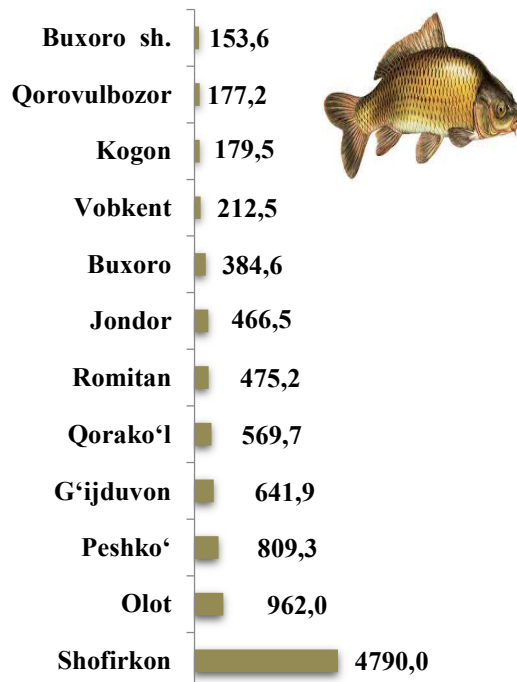
Sut (ming t.)



Tuxum (mln.dona)



Ovlangan baliq (tonna)



2023 yil 1 yanvar holatiga chorva mollari va parrandalar bosh soni

	<i>ming bosh</i>	<i>o'sish sur'ati, foiz</i>
Yirik shoxli qoramol	1328,9	103,4
<i>shu jumladan:</i>		
Fermer xo'jaliklari	106,5	112,6
Dehqon va tomorqa xo'jaliklari	1200,9	102,4
Qishloq xo'jaligi faoliyatini amalga oshiruvchi tashkilotlar	21,5	122,9
shundan sigirlar	434,7	102,9
<i>shu jumladan:</i>		
Fermer xo'jaliklari	37,3	113,4
Dehqon va tomorqa xo'jaliklari	391,3	101,6
Qishloq xo'jaligi faoliyatini amalga oshiruvchi tashkilotlar	6,1	141,9
Qo'y va echkilar	2416,0	104,9
<i>shu jumladan:</i>		
Fermer xo'jaliklari	416,4	123,7
Dehqon va tomorqa xo'jaliklari	1814,8	100,9
Qishloq xo'jaligi faoliyatini amalga oshiruvchi tashkilotlar	184,8	109,8
Otlar (bosh)	7237	106,5
<i>shu jumladan:</i>		
Fermer xo'jaliklari (bosh)	3107	107,0
Dehqon va tomorqa xo'jaliklari (bosh)	2862	100,6
Qishloq xo'jaligi faoliyatini amalga oshiruvchi tashkilotlar (bosh)	1268	121,1
Parrandalar	6721,2	107,8
<i>shu jumladan:</i>		
Fermer xo'jaliklari	1700,7	104,3
Dehqon va tomorqa xo'jaliklari	2901,4	100,7
Qishloq xo'jaligi faoliyatini amalga oshiruvchi tashkilotlar	2119,1	123,0


**2022 yil yanvar-dekabr oylarida ishlab chiqarilgan chorvachilik
mahsulotlari**

	<i>Miqdori</i>	<i>o'sish sur'ati, foiz</i>
Go'sht (tirik vaznda), ming tn.	284,9	102,3
<i>shu jumladan:</i>		
Fermer xo'jaliklari	15,4	108,3
Dehqon va tomorqa xo'jaliklari	256,0	100,4
Qishloq xo'jaligi faoliyatini amalga oshiruvchi tashkilotlar	13,5	145,5
Sut, ming tn.	1053,3	103,2
<i>shu jumladan:</i>		
Fermer xo'jaliklari	77,5	116,4
Dehqon va tomorqa xo'jaliklari	966,5	101,9
Qishloq xo'jaligi faoliyatini amalga oshiruvchi tashkilotlar	9,3	161,7
Tuxum, mln. dona	519,7	108,8
<i>shu jumladan:</i>		
Fermer xo'jaliklari	94,7	109,4
Dehqon va tomorqa xo'jaliklari	280,7	100,2
Qishloq xo'jaligi faoliyatini amalga oshiruvchi tashkilotlar	144,3	130,1

Yirik shoxli qoramollar va parrandalar bosh soni

2023 yil 1 yanvar holatiga yirik shoxli qoramollarning umumiy bosh soni 1 328,9 ming boshni, shu jumladan sigirlar 434,7 ming boshni, qo'y va echkilar 2 416,0 ming boshni, ot 7 237 boshni, parrandalar 6 721,2 ming boshni tashkil etdi. 2022 yilning mos davri bilan solishtirilganda barcha toifadagi xo'jaliklarda yirik shoxli qoramollar bosh soni 43,6 ming boshga (3,4 foizga), shu jumladan sigirlar 12,4 ming boshga (2,9 foizga), qo'y va echkilar 112,0 ming boshga (4,9 foizga), otlar 441 boshga (6,5 foizga), parrandalar 485,5 ming boshga (7,8 foizga) ko'paydi.

Xo'jalik toifalarining chorva mollari va parrandalar bosh sonidagi ulushi, foizda



 Fermer xo'jaliklari

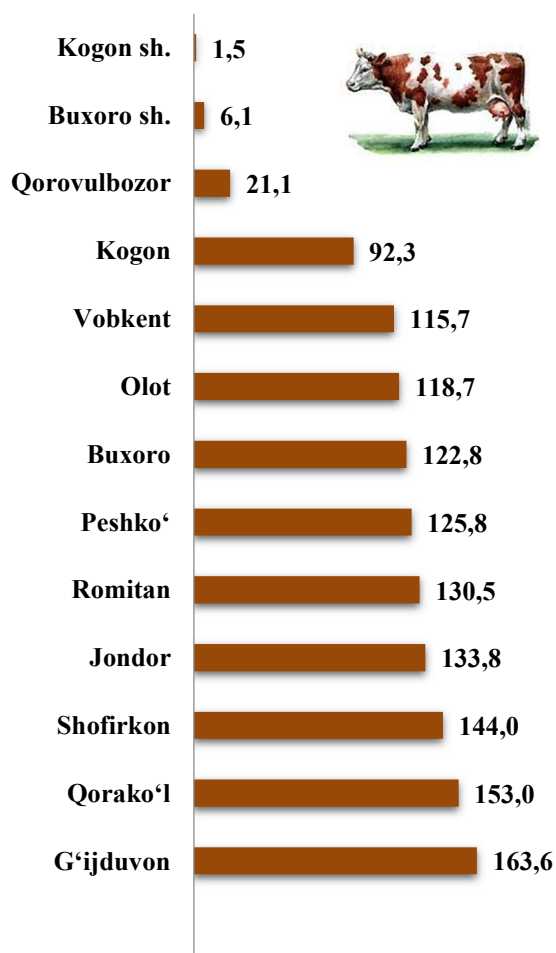
 Dehqon va tomorqa xo'jaliklari

 Qishloq xo'jaligi faoliyatini amalga oshiruvchi tashkilotlar

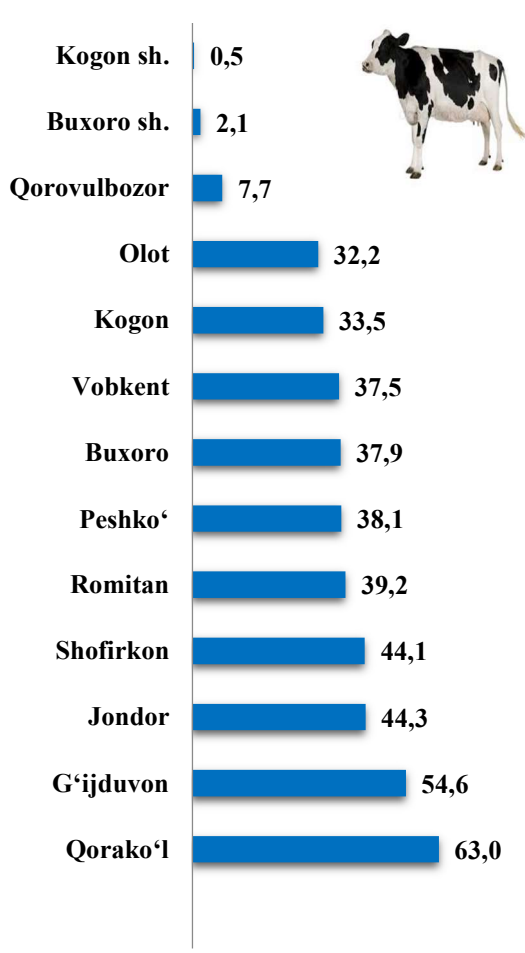
2023 yil 1 yanvar holatiga yirik shoxli qoramollar bosh soni to'g'risidagi ma'lumotlarni xo'jalik toifalari bo'yicha tahlil qilar ekanmiz, yirik shoxli qoramollar 8,0 foizi fermer xo'jaliklariga 90,4 foizi dehqon va tomorqa xo'jaliklariga, 1,6 foizi qishloq xo'jaligi faoliyatini amalga oshiruvchi tashkilotlarga to'g'ri kelishini qayd etib o'tish lozim, shunga mos ravishda qo'y va echkilarning umumiy sonidan 17,2 foizi fermer xo'jaliklariga, 75,1 foizi dehqon va tomorqa xo'jaliklariga, 7,7 foizi qishloq xo'jaligi faoliyatini amalga oshiruvchi tashkilotlarga to'g'ri keladi, shuningdek parrandalar umumiy sonidan 25,3 foizi fermer xo'jaliklariga, 43,2 foizi dehqon va tomorqa xo'jaliklariga, 31,5 foizi qishloq xo'jaligi faoliyatini amalga oshiruvchi tashkilotlarga to'g'ri keladi.

2023 yil 1 yanvar holatiga shahar va tumanlar kesimida chorva mollari va parrandalar bosh soni

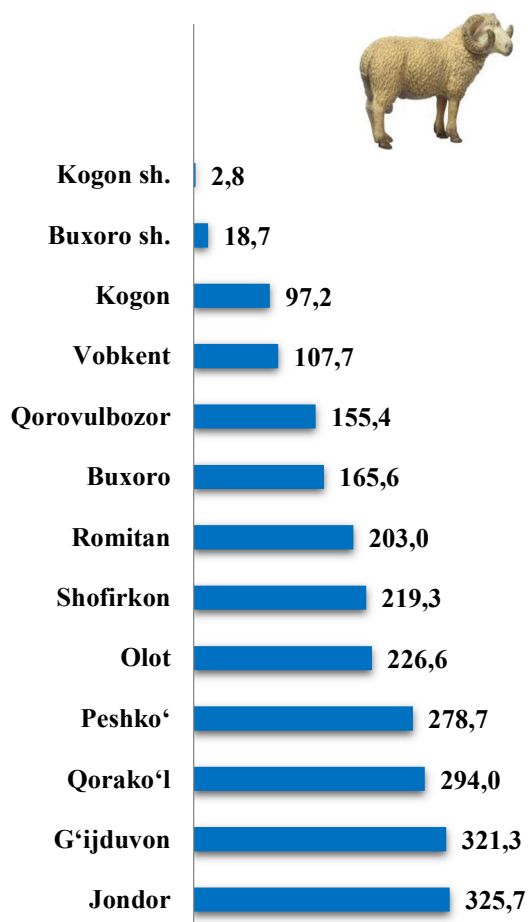
Yirik shoxli qoramollar (ming bosh)




shu jumladan: sigirlar (ming bosh)



Qo'ylar va echkilar (ming bosh)



Parrandalar (ming bosh)



Fermer xo'jaliklari. 2022 yil yanvar-dekabr oylarida fermer xo'jaliklari tomonidan ishlab chiqarilgan qishloq xo'jaligi mahsulotlari hajmi 10801,8 mlrd. so'mni tashkil qildi. Qishloq xo'jaligi mahsulotlari umumiy hajmida fermer xo'jaliklarining ulushi 32,5 foizni tashkil etdi.

2023 yil 1 yanvar holatida fermer xo'jaliklarida 106,5 ming bosh yirik shoxli qoramol, shu jumladan 37,3 ming bosh sigir, 416,4 ming bosh qo'y va echkilar, 1 700,7 ming bosh parrandalar mavjud bo'lib, 2022 yil 1 yanvar holatiga nisbatan yirik shoxli qoramollar soni 12,6 foizga ko'p, qo'y va echkilar 23,7 foizga, parrandalar 4,3 foizga ko'paygan.

**2022 yil yanvar-dekabr oylarida fermer xo‘jaliklari tomonidan ishlab
chiqarilgan asosiy turdagi qishloq xo‘jalik mahsulotlari**

	2021 yil		2022 yil		o‘shish sur’ati, foiz
	tonna	ishlab chiqarish umumiy hajmidagi ulushi, foiz	tonna	ishlab chiqarish umumiy hajmidagi ulushi, foiz	
Paxta	304335	88,1	310067	86,3	101,9
Don jami	444806	74,8	464714	74,8	104,5
Kartoshka	33691	14,4	40742	16,4	120,9
Sabzavot	274831	33,0	322250	36,5	117,3
Poliz	72541	40,5	89653	45,2	123,6
Mevalar	142757	53,3	162537	56,1	113,9
Uzum	85753	41,7	95969	43,9	111,9
Go’sht, tirik vaznda	14204	5,1	15387	5,4	108,3
Sut	66592	6,5	77506	7,4	116,4
Tuxum, ming dona	86473	18,1	94630	18,2	109,4
Jun	507	12,7	607	14,7	119,7
Qorako‘l teri, dona	45504	8,3	51815	9,1	113,9
Pilla	861,1	36,1	761,4	29,6	88,4
Ovlangan baliq	1310,1	12,0	1672,8	17,0	127,7

2022 yil yanvar-dekabr oylarida fermer xo‘jaliklari tomonidan tirik vaznda 15 387 tonna go’sht (2021 yil yanvar - dekabrga nisbatan 8,3 foizga ko‘p), 77,5 ming tonna sut (16,4 foizga ko‘p), 94,6 mln.dona tuxum (9,4 foizga ko‘p), 607 tonna jun (19,7 foizga ko‘p), 51,8 ming dona qorako‘l teri (o‘tgan yilga nisbatan 13,9 foizga ko‘p) ishlab chiqarildi.

IV. INVESTITSİYALAR VA QURILISH

2022 yil yanvar-dekabr oylarida viloyatning asosiy kapitalini ko'paytirishga 21 138,0 mlrd.so'm (dollar ekvivalentida 1,9 mlrd. AQSH doll.) miqdorida investitsiyalar kiritildi va o'sish sur'ati o'tgan yilning shu davriga nisbatan 92,0 foizni tashkil etdi.

Asosiy kapitalga investitsiyalar yillar bo'yicha dinamikasini kuzatadigan bo'lsak, 2017 yilda - 11,6 trln. so'm yoki 154,7 foiz o'sishni, 2018 yilda - 9,6 trln. so'm yoki 60,6 foiz, 2019 yilda - 10,4 trln. so'm yoki 95,9 foiz, 2020 yilda - 12,2 trln. so'm yoki 104,7 foizni, 2021 yilda – 20,5 trln. so'm yoki 147,4 foizni tashkil etgan.

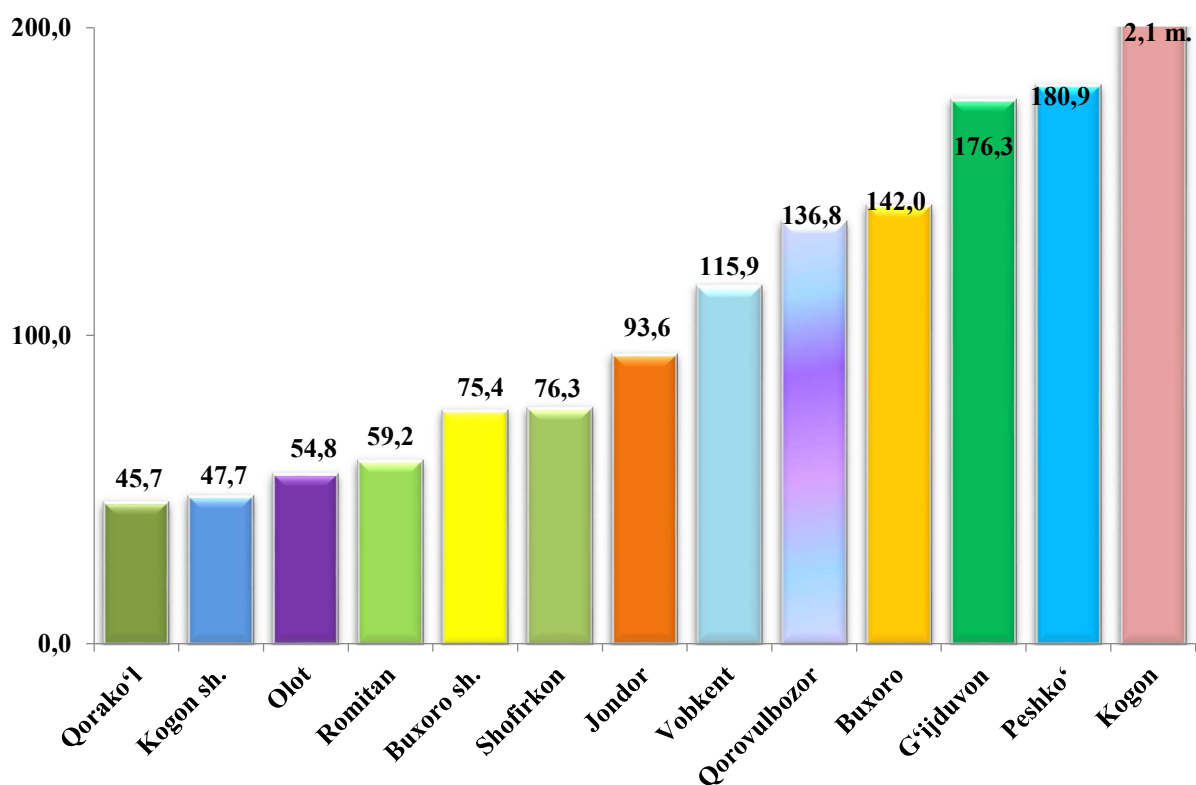
Hududlar kesimida kiritilgan investitsiyalar hajmi

(2022 yil yanvar-dekabr)

	<i>Investitsiya hajmi</i>		<i>Aholi jon boshi (ming so'm)</i>
	<i>mlrd. so'm</i>	<i>2021 yil yanvar-dekabr oylariga nisbatan o'sish sur'ati, % da</i>	
Buxoro viloyati	21 138,0	92,0	10604,5
Buxoro sh.	3 789,8	75,4	13228,0
Kogon sh.	179,8	47,7	2849,8
<i>tumanlar</i>			
Buxoro	2 206,1	142,0	12715,1
Vobkent	781,7	115,9	5402,3
Jondor	534,7	93,6	2957,3
Kogon	3 741,7	2,1 m.	45686,0
Olot	791,6	54,8	7753,7
Peshko'	1 208,8	180,9	9458,4

	<i>Investitsiya hajmi</i>		<i>Aholi jon boshi (ming so'm)</i>
	<i>mlrd. so'm</i>	<i>2021 yil yanvar-dekabr oylariga nisbatan o'sish sur'ati, % da</i>	
Romitan	4 492,2	59,2	30435,0
Shofirkon	364,5	76,3	2957,3
Qorako'l	522,0	45,7	3097,7
Qorovulbozor	1 226,7	136,8	63560,3
G'ijduvon	1 298,4	176,3	4128,4

Asosiy kapitalga kiritilgan investitsiyalarning o'sish sur'atlari, foizda
(yanvar-dekabr)



Asosiy kapitalga investitsiyalarning yuqori o'sish sur'atlari Kogon (o'tgan yilga nisbatan o'sish sur'ati 2,1 marta, asosiy kapitalga investitsiyalar hajmi 3 741,7 mlrd. so'm), Peshko' (180,9 foiz, 1 208,8 mlrd. so'm), G'ijduvon (176,3 foiz, 1 298,4 mlrd. so'm) tumanlarida kuzatildi.

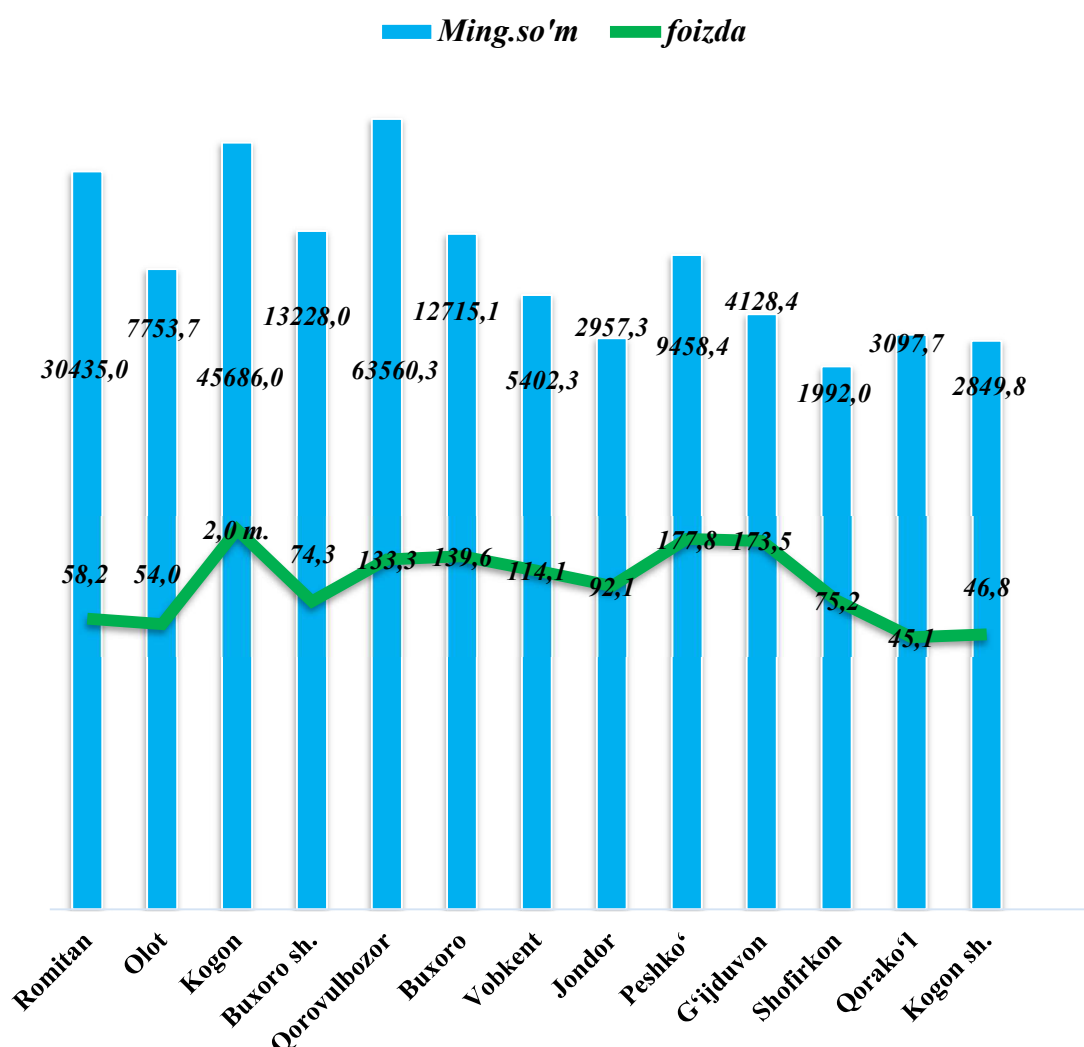
Asosiy kapitalga investitsiyalarning o'zlashtirilgan hajmi bo'yicha tumanlar kesimida Romitan tumani yetakchilik qilmoqda. Ushbu hududda jami asosiy kapitalga investitsiyalarning 21,3 foizi o'zlashtirildi.

Shuningdek, Buxoro shahar jami investitsiyalar hajmidan 17,9 foizini, Kogon tumani 17,7 foizini tashkil etmoqda. Buxoro, G'ijduvon, Qorovulbozor va Peshko' tumanlarida ushbu ko'rsatkich mos ravishda 10,4 foizni, 6,1 foizni, 5,8 foizni va 5,7 foizini tashkil etdi.

Kogon shahar va Shofirkon tumanlarida investitsiyalar eng kam o'zlashtirilgan bo'lib, har birining viloyatdagi ulushi 0,9 foizi va 1,7 foizini tashkil etdi.

Aholi jon boshiga kiritilgan investitsiyalar

(2022 yil yanvar-dekabr)



2022 yil yanvar-dekabr oylarida aholi jon boshiga hisoblangan asosiy kapitalga investitsiyalar hajmi bo'yicha yuqori ko'rsatkichlar tumani Qorovulbozor (63560,3 ming so'm yoki o'tgan yilning mos davriga nisbatan o'sish sur'ati 133,3 foiz), Kogon tumanida (45686,0 ming so'm, 2,0 marta) hamda, Romitan tumanida (30435,0 ming so'm, 58,2 foiz) qayd etildi.

Moliyalashtirish manbalari bo'yicha asosiy kapitalga kiritilgan investitsiyalarning taqsimlanishi quyida keltirilgan

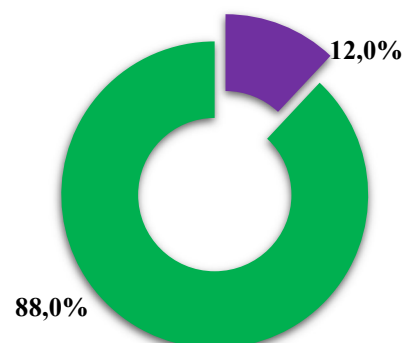
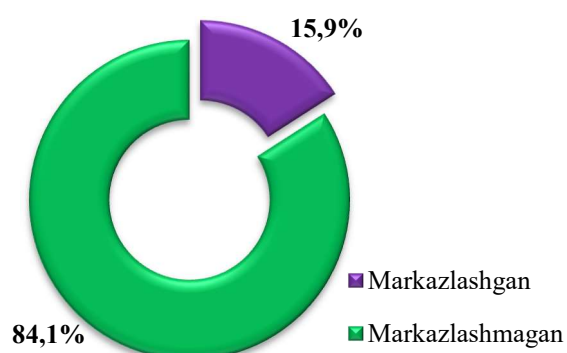
	<i>mlrd.so'm</i>	<i>o'sish sur'ati, foiz</i>	<i>yakunga nisbatan foiz</i>
Asosiy kapitalga kiritilgan investitsiyalar	21 138,0	92,0	100,0
<i>shu jumladan:</i>			
Markazlashgan investitsiyalar:	2 537,6	69,4	12,0
byudjet mablag'lari	1 021,4	95,5	4,8
suv ta'minoti va kanalizatsiya tizimlarini rivojlantirish jamg'armasi	132,4	60,6	0,6
hukumat kafolati ostida chet el kreditlari	1 383,8	61,5	6,6
Markazlashmagan investitsiyalar	18 600,4	96,3	88,0
korxonalarning o'z mablag'lari	4 563,2	92,4	21,6
aholi mablag'lari	1 085,3	107,6	5,1
to'g'ridan-to'g'ri va boshqa xorijiy investitsiya va kreditlar	10 615,7	94,9	50,2
tijorat bank kreditlari va boshqa qarz mablag'lari	2 336,2	107,4	11,1

Markazlashgan moliyalashtirish manbaalari hisobidan kiritilgan investitsiyalar hajmi 2022 yil yanvar-dekabrga o'sish sur'ati 69,4 foizni tashkil etib, 2 537,6 mlrd. so'mga yetdi. Jami investitsiyalar hajmida esa markazlashgan moliyalashtirish manbaalari hisobidan kiritilgan investitsiyalar hajmining ulushi 12,0 foiz (2021 yilda 15,9 foiz)ni tashkil qildi.

Asosiy kapitalga kiritilgan investitsiyalarda markazlashgan va markazlashmagan investitsiyalarning ulushlari
(yanvar-dekabr)

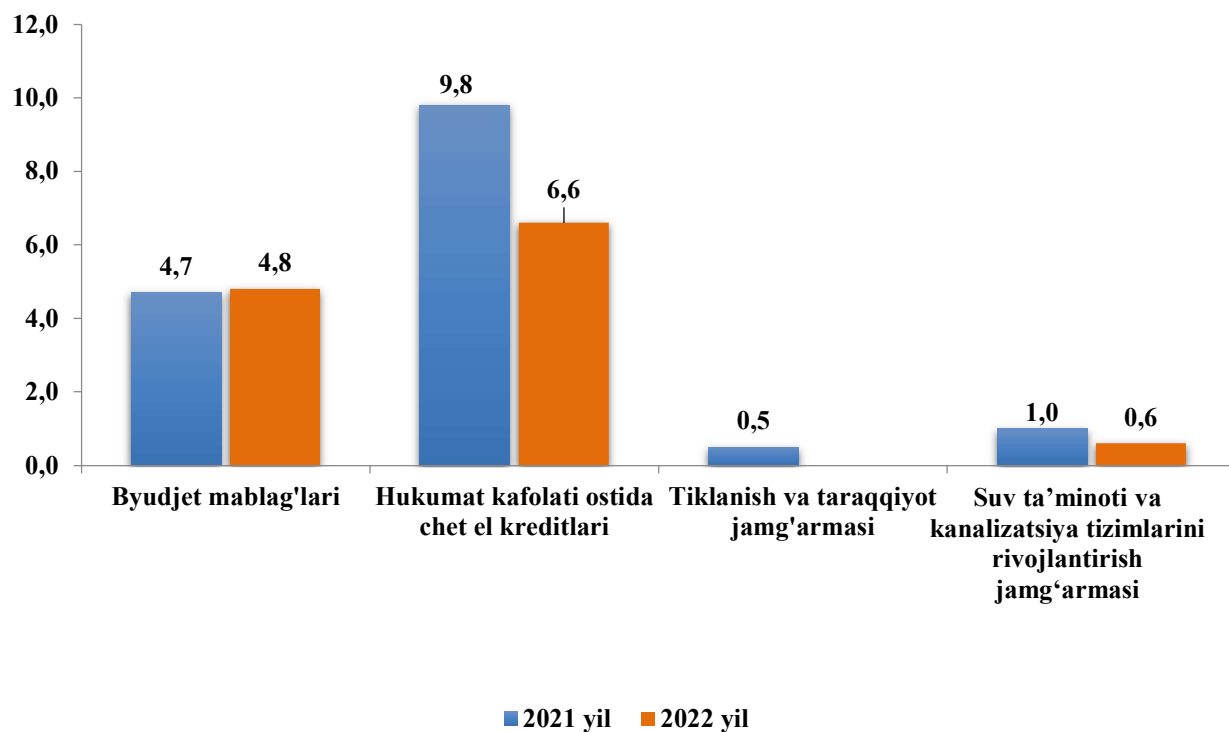
2021 yil

2022 yil



Asosiy kapitalga kiritilgan investitsiyalarning markazlashgan moliyalashtirish manbalari

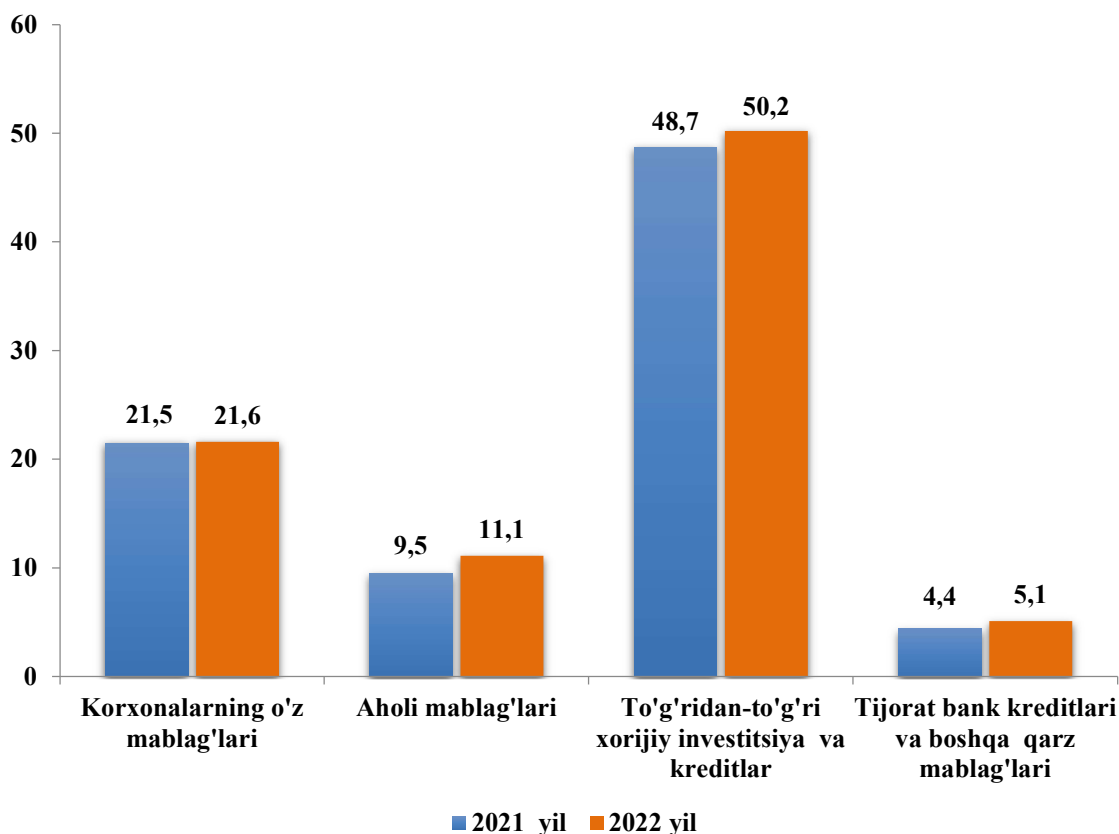
(yanvar-dekabr jami investitsiyalar hajmidagi ulushi, foizda)



Shundan, byudjet mablagʻlari 1021,4 mlrd. soʻmni tashkil etib, oʻsish surʻati oʻtgan yilning mos davriga nisbatan 95,5 foizni tashkil qildi (umumiy hajmdagi ulushi 4,8 foiz) tashkil etdi, Oʻzbekiston Respublikasi kafolati ostidagi xorijiy investitsiya va kreditlar 1 383,8 mlrd. soʻmni tashkil etib, oʻsish surʻati oʻtgan yilning mos davriga nisbatan 61,5 foizni tashkil qildi (umumiy hajmdagi ulushi 6,6 foiz), suv taʼminoti va kanalizatsiya tizimlarini rivojlantirish jamgʻarmasi 132,4 mlrd. soʻmni tashkil etib (umumiy hajmdagi ulushi 0,6 foiz).

Asosiy kapitalga kiritilgan investitsiyalarning markazlashmagan moliyalashtirish manbalari

(yanvar-dekabr jami investitsiyalar hajmidagi ulushi, foizda)



Markazlashmagan moliyalashtirish manbalari hisobidan kiritilgan jami investitsiyalar 18 600,4 mlrd. soʻmni tashkil etdi, oʻtgan yilning mos davriga nisbatan 96,3 foiz (jami investitsiyalar hajmidagi ulushi 88,0 foiz) tashkil etdi. Shundan jami investitsiyalar hajmida eng koʻp ulush toʻgʻridan-toʻgʻri xorijiy investitsiya va kreditlar oʻzlashtirilgan investitsiyalar hisobiga oʻzlashtirilgan investitsiyalar boʻlib, 10 615,7 mlrd. soʻmni tashkil etdi, oʻsish surʻati oʻtgan yilning mos davriga nisbatan 94,9 foiz tashkil qildi (umumiy hajmdagi ulushi 50,2 foizni), korxonaning oʻz mablagʻlari hisobiga 4 563,2 mlrd. soʻmni tashkil etib, oʻsish surʻati oʻtgan yilning mos davriga nisbatan

92,4 foizni tashkil qildi (umumiy hajmdagi ulushi 21,6 foiz), aholi mablagʻlari hisobiga oʻzlashtirilgan investitsiyalar 2 336,2 mlrd. soʻmni tashkil etib, oʻsish surʻati oʻtgan yilning mos davriga nisbatan 107,4 foizni tashkil qildi (umumiy hajmdagi ulushi 11,1 foiz), tijorat banklari kreditlari va boshqa qarz mablagʻlari 1 085,3 mlrd. soʻmni tashkil etib, oʻsish surʻati oʻtgan yilning mos davriga nisbatan 107,6 foizni tashkil qildi (umumiy hajmdagi ulushi 5,1 foiz).

**Asosiy kapitalga investitsiyalarning moliyalashtirish
manbalari boʻyicha tarkibi**

	<i>Jami investitsiyalar, mlrd.soʻm</i>	<i>shu jumladan moliyalashtirish manbalari boʻyicha: (jami nisbatan, foiz)</i>					
		<i>Respublika byudjeti</i>	<i>Korxona mablagʻ lari</i>	<i>Aholi mablagʻ lari</i>	<i>Tijorat bank kreditlari va boshqa qarz mablagʻ lari</i>	<i>Xorijiy investitsiya va kreditlar</i>	<i>Suv taʼ minoti va kanalizatsiya tizimlarini rivojlantirish</i>
Buxoro viloyati	21 138,0	4,8	21,6	11,1	5,1	56,8	0,6
Buxoro sh.	3 789,8	5,6	34,3	11,2	7,7	40,9	0,3
Kogon sh.	179,8	7,1	23,0	24,8	4,4	40,4	0,3
<i>tumanlar</i>							
Buxoro	2 206,1	3,7	24,1	7,9	3,6	60,7	-
Vobkent	781,7	5,5	21,2	20,4	8,8	44,1	-
Jondor	534,7	7,7	14,9	33,2	14,2	30,0	-
Kogon	3 741,7	1,9	2,3	4,3	3,3	88,0	0,2
Olot	791,6	4,0	7,6	23,3	6,0	59,1	-
Peshkoʻ	1 208,8	3,4	8,4	16,2	6,4	65,6	-

	<i>Jami investitsiyalar, mldr.so'm</i>	<i>shu jumladan moliyalashtirish manbalari bo'yicha: (jami nisbatan, foiz)</i>					
		<i>Respublika byudjeti</i>	<i>Korxona mablag' lari</i>	<i>Aholi mablag' lari</i>	<i>Tijorat bank kreditlari va boshqa qarz mablag' lari</i>	<i>Xorijiy investitsiya va kreditlar</i>	<i>Suv ta' minoti va kanalizatsiya tizimlarini rivojlantirish</i>
Romitan	44 92,2	5,3	39,2	4,4	2,6	48,2	0,3
Shofirkon	364,5	17,0	18,3	36,6	12,2	15,2	0,7
Qorako'l	522,0	13,8	10,4	33,0	7,8	24,1	10,9
Qorovulbozor	1 226,7	2,1	22,6	2,2	2,5	70,6	-
G'ijduvon	1 298,4	6,6	3,8	21,6	6,3	58,7	3,0

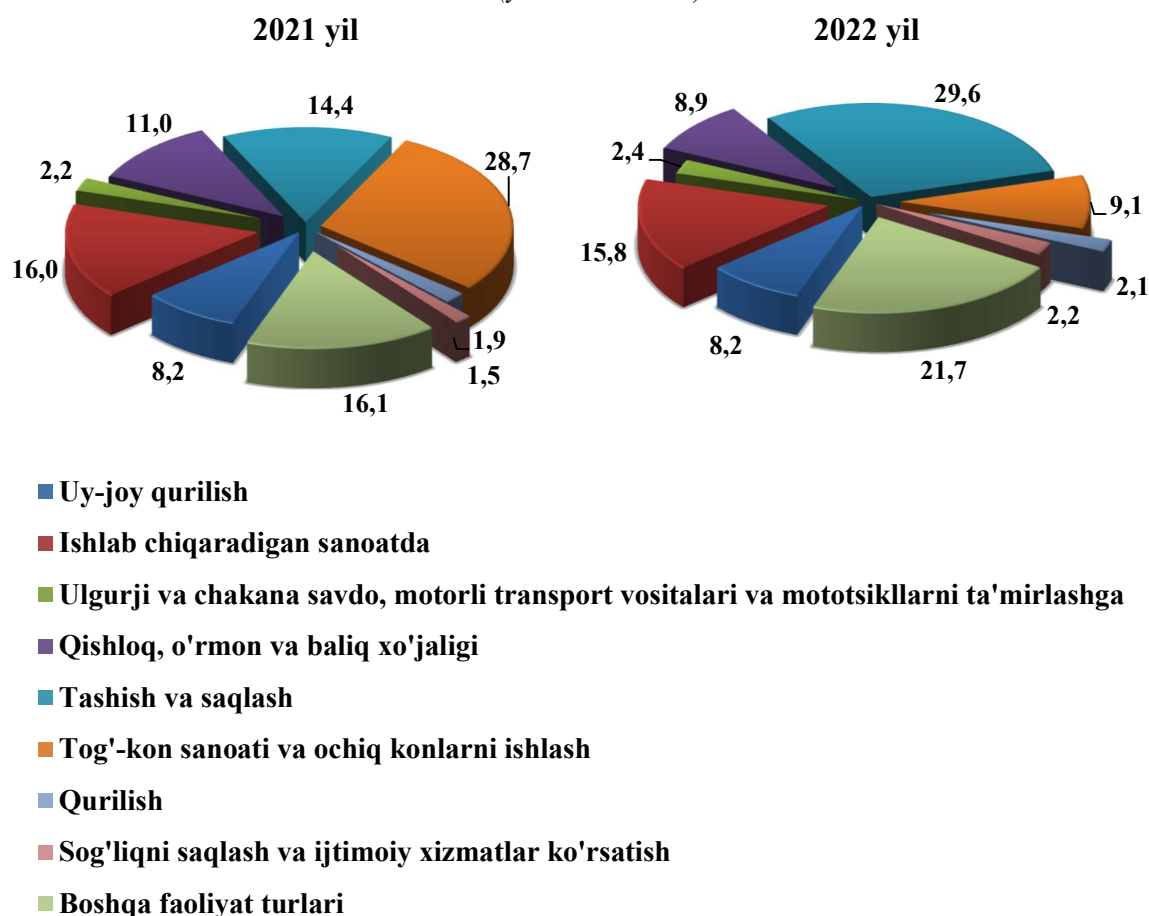
2022 yil yanvar-dekabr oylarida asosiy kapitalga kiritilgan investitsiyalarning texnologik tarkibi

mldr. so'm

	<i>jami</i>	<i>davlat</i>	<i>nodavlat</i>
Jami	21 138,0	2 731,7	18 406,3
<i>shu jumladan: umumiy hajmga nisbatan foiz hisobida</i>			
qurilish-montaj ishlari	56,4	67,5	54,7
mashina, uskunalar, transport vositalari ishlab chiqarish va xo'jalik jihozlar	38,4	23,7	40,7
boshqa xarajatlar	5,2	8,8	4,6

Asosiy kapitalga kiritilgan investitsiyalarning texnologik tarkibida qurilish va montaj ishlarining ulushi 2021 yilga nisbatan 12,5 punktga oshgan va mashina, uskunalar, transport vositalari, ishlab chiqarish va xo'jalik jihozlar qiymati ulushi 11,8 punktga kamaygan.

Asosiy kapitalga kiritilgan investitsiyalar va kreditlarni iqtisodiy faoliyat turlari bo'yicha
(umumiy hajmga nisbatan, foizda)
(yanvar-dekabr)



Asosiy kapitalga investitsiyalarning iqtisodiy faoliyat turlari bo'yicha tarkibida yuqoridagi diagrammada ko'rsatib o'tilganidek, tashish va saqlash yetakchilik qilmoqda. Ushbu tarmoqda jami moliyalashtirish manbalari hisobidan 6266,4 mlrd. so'm yoki jami asosiy kapitalga kiritilgan investitsiyalarning 29,6 foizi o'zlashtirilgan.

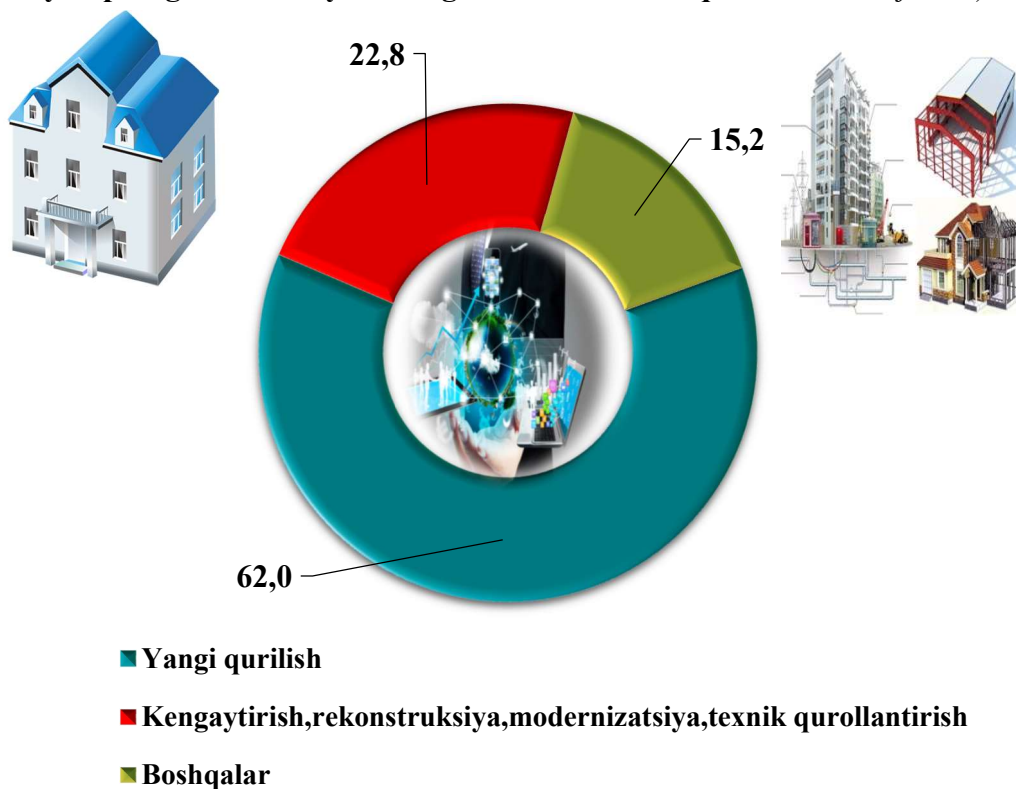
Shuningdek, asosiy kapitalga investitsiyalarning eng ko'p investitsiya hajmlari ishlab chiqarish sanoatiga 15,8 foizi, tog'-kon sanoati va ochiq konlarni ishlash 9,1 foizi, qishloq, o'rmon va baliqchilik xo'jaligi 8,9 foizi, uy-joy qurilishiga 8,2 foizi, ulgurji va chakana savdo, motorli transport vositalari va mototsikllarni ta'mirlashga 2,4 foizi va qurilishga 2,1 foizi to'g'ri keladi.

Turar joy qurilishiga investitsiyalar aholini namunaviy loyihalar asosida qurilayotgan va arzonlashtirilgan uy-joylar qurilishi bo'yicha davlat dasturlarining amalga oshirilishi hamda aholi tomonidan yakka tartibdagi turar-joylar qurilishi hajmlari bilan bog'liq.

Asosiy kapitalga investitsiyalarning takror ishlab chiqarish tarkibi
(umumiy hajmga nisbatan, foizda)

	<i>mlrd. so‘m</i>	<i>umumiy hajmdagi ulushi, foiz</i>
Jami	21 138,0	100,0
<i>shu jumladan:</i>		
yangi qurilish	13 100,2	62,0
kengaytirish, rekonstruksiya, modernizatsiya qilish va texnik qayta qurollantirish	4 822,1	22,8
boshqa yo‘nalishlar	3 215,7	15,2

Asosiy kapitalga investitsiyalarning takror ishlab chiqarish tarkibi (foizda)



Asosiy kapitalga kiritilgan investitsiyalarning takror ishlab chiqarish tarkibi bo'yicha umumiy hajmidan yangi qurilishga 13 100,2 mlrd. so'm yoki 62,0 foizi, kengaytirish, rekonstruksiya, modernizatsiya qilish va texnik qayta qurollantirishga 4 822,1 mlrd. so'm yoki 22,8 foizi va boshqa yo'nalishlarga 3 215,7 mlrd. so'm yoki 15,2 foizga to'g'ri keladi.

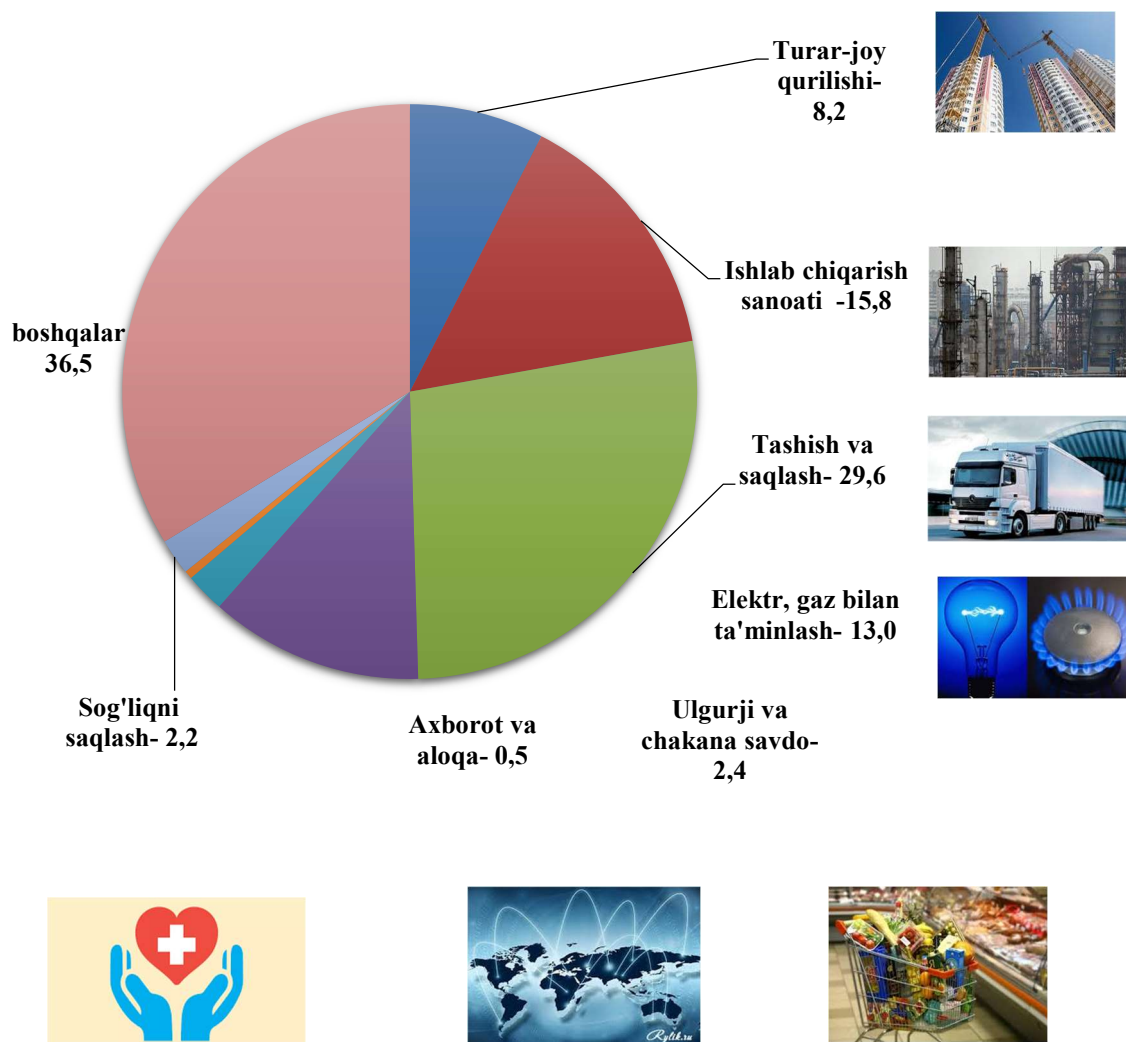
**Iqtisodiy faoliyat turlari bo'yicha o'zlashtirilgan
asosiy kapitalga investitsiyalar
(yanvar-dekabr)**

	<i>mlrd. so'm</i>	<i>Jamiga nisbatan ulushi, foizda</i>	
		<i>2021 yil</i>	<i>2022 yil</i>
Asosiy kapitalga investitsiyalar - jami	21 138,0	100,0	100,0
<i>shu jumladan</i>			
qishloq, o'rmon va baliqchilik xo'jaligi	1 876,4	11,0	8,9
tog' - kon sanoati	1 913,5	28,1	9,1
ishlab chiqarish sanoati	3 343,3	16,0	15,8
elektr, gaz, bug' bilan ta'minlash va havoni konditsiyalash	2 750,6	7,8	13,0
suv bilan ta'minlash, kanalizatsiya tizimi, chiqindilarni yig'ish va utilizatsiya qilish	509,4	3,0	2,4
qurilish	453,7	1,9	2,1
ulgurji va chakana savdo, motorli transport vositalari va mototsikllarni ta'mirlash	501,6	2,2	2,4
tashish va saqlash	6 266,4	14,4	29,6
yashash va ovqatlanish bo'yicha xizmatlar	301,5	0,6	1,4
axborot va aloqa	96,3	0,3	0,5
moliya va sug'urta faoliyati	24,0	0,3	0,1
ta'lim	371,3	2,3	1,8
sog'liqni saqlash va ijtimoiy xizmatlar ko'rsatish	469,6	2,3	2,2
jami faoliyat turlaridan tashqari: turar joy qurilishiga investitsiyalar	1 739,9	8,2	8,2
boshqa faoliyat turlari	2 260,4	3,8	10,7

Iqtisodiy faoliyat turlari bo'yicha asosiy kapitalga investitsiyalarning o'zlashtirilishi: ishlab chiqarish sanoatida 3 343,3 mlrd. so'm (jami investitsiyalar hajmidagi ulushi 15,8 foiz), shu jumladan oziq-ovqat, ichimlik va tamaki mahsulotlari ishlab chiqarish 332,8 mlrd.so'm (1,6 foiz), to'qimachilik mahsulotlarni ishlab chiqarish 1 564,7 mlrd.so'm (7,4 foiz), kimyo mahsulotlari ishlab chiqarish faoliyati turida 15,6 mlrd.so'm (0,1 foiz), boshqa nometal nomineral mahsulotlar ishlab chiqarish faoliyat turida 491,3 mlrd. so'm

(2,3 foiz), elektr, gaz, bug‘ bilan ta‘minlash va havoni konditsiyalash faoliyat turida 2750,6 mlrd. so‘m, (13,0 foiz), suv bilan ta‘minlash; kanalizatsiya tizimi, chiqindilarni yig‘ish va utilizatsiya qilish faoliyat turida 509,4 mlrd. so‘m, (2,4 foiz), qurilish faoliyati turida 453,7 mlrd. so‘m (2,1 foiz), tashish va saqlash faoliyat turida 6 266,4 mlrd. so‘m (29,6 foiz), ulgurji va chakana savdo, motorli transport vositalari va mototsikllarni ta‘mirlash faoliyat turida 501,6 mlrd. so‘m (2,4 foiz), axborot va aloqa faoliyat turida 96,3 mlrd. so‘m (0,5 foiz), ta‘lim sohasida 371,3 mlrd. so‘m (1,8 foiz), jami faoliyat turlaridan tashqari turar joy qurilishida 1 739,9 mlrd. so‘m 8,2 foiz) investitsiyalar o‘zlashtirildi.

2022 yil yanvar-dekabr oylarida iqtisodiy faoliyat turlari bo‘yicha asosiy kapitalga investitsiyalar tarkibi



Korxona va tashkilotlarni modernizatsiya qilish, texnik va texnologik qayta qurollantirish, hamda kengaytirishga investitsiyalar hajmi 2021 yil yanvar- dekabrga nisbatan 16.4 punktga kamaygan.

Buxoro viloyati asosiy kapitalga investitsiyalar bo'yicha korxona va tashkilotlarni modernizatsiya qilish, texnik va texnologik qayta qurollantirish, hamda kengaytirishga investitsiyalar ulushi 22.8 foizni tashkil etdi.

Asosiy kapitalga xorijiy investitsiya va kreditlar

Xorijiy investitsiya va kreditlarning jami asosiy kapitalga o'zlashtirilgan investitsiyalardagi ulushi 56,8 foizni tashkil etdi.

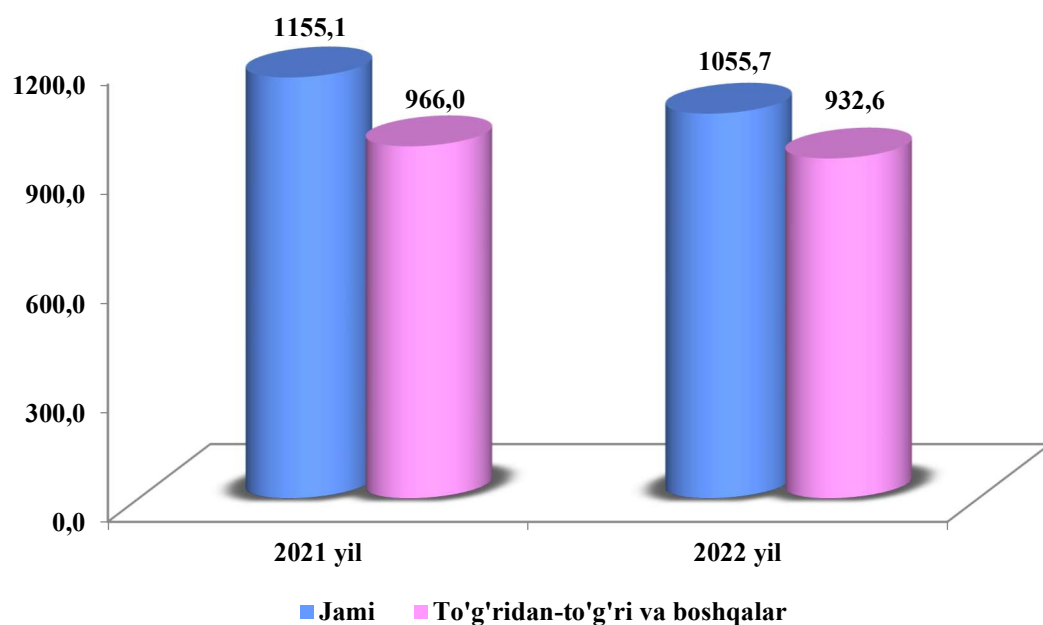
Xorijiy investitsiya va kreditlarning eng katta ulushi Kogon (88,0 foiz) va Qorovulbozor (70,6 foiz) tumanlarida kuzatildi.

Xorijiy investitsiyalarni o'zlashtirish, kreditlarni qo'shgan holda

	<i>Xorijiy investitsiyalar va kreditlarning o'zlashtirish, mlrd. so'm</i>		<i>Xorijiy investitsiyalar, jamiga nisbatan foizda</i>	
	<i>jami</i>	<i>shu jumladan, kreditlar</i>	<i>jamiga</i>	<i>Asosiy kapitalga investitsiyalar</i>
Buxoro viloyati	11 999,5	7 269,1	100,0	40,0
Buxoro sh.	1 551,8	374,6	12,9	34,7
Kogon sh.	72,6	15,6	0,6	34,0
tumanlar				
Buxoro	1 339,8	307,3	11,2	13,9
Vobkent	344,6	344,2	2,9	43,1
Jondor	160,5	144,6	1,3	26,3
Kogon	3 292,3	3 071,5	27,4	81,7
Olot	468,2	52,0	3,9	47,4
Peshko'	793,2	187,4	6,6	15,4

	<i>Xorijiy investitsiyalar va kreditlarning o'zlashtirish, mlrd. so'm</i>		<i>Xorijiy investitsiyalar, jamiga nisbatan foizda</i>	
	<i>jami</i>	<i>shu jumladan, kreditlar</i>	<i>jamiga</i>	<i>Asosiy kapitalga investitsiyalar</i>
Romitan	2 167,2	2 156,8	18,1	45,3
Shofirkon	55,5	12,2	0,5	3,4
Qorako'l	125,9	113,8	1,1	22,7
Qorovulbozor	866,3	327,6	7,2	26,6
G'ijduvon	761,6	161,5	6,3	12,3

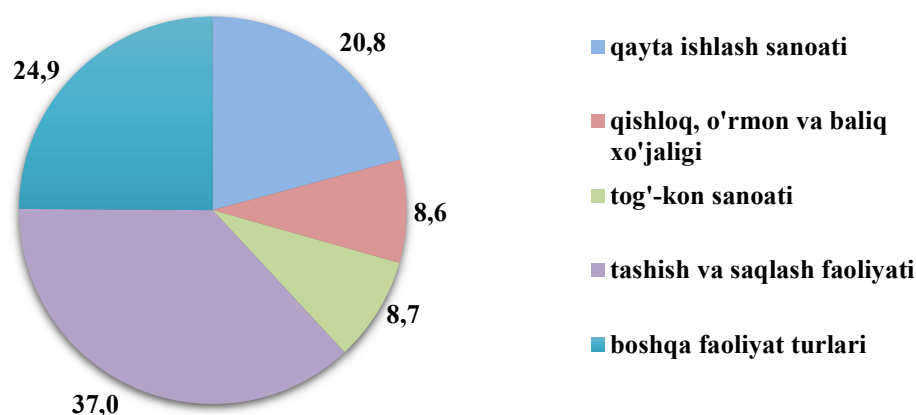
Xorijiy investitsiya va kreditlarni o'zlashtirish
2022 yil yanvar-dekabr (mln. AQSH doll.)



O'zlashtirilgan jami xorijiy investitsiya va kreditlarning dollar ekvivalentidagi qiymati 1055,7 mln. AQSH dollarini tashkil etib, undan 932,6 mln. AQSH dollari to'g'ridan-to'g'ri va boshqa xorijiy investitsiya va kreditlarni, yoki jami xorijiy investitsiya va kreditlarning 40,0 foiz tashkil etdi.

To'g'ridan-to'g'ri va boshqa xorijiy investitsiya va kreditlarning o'zlashtirilgan hajmi 2022 yil yanvar-dekabr oylarida 10 615,7 mlrd. so'mni yoki o'tgan yilning mos davriga nisbatan 94,9 foizni tashkil qildi.

Ayrim iqtisodiy faoliyat turlari bo'yicha xorijiy investitsiya va kreditlar tarkibi



Iqtisodiy faoliyat turlari bo'yicha xorijiy investitsiya va kreditlar qayta ishlash sanoati faoliyatiga 2021 yilga nisbatan o'zgarishsiz qoldi (jamiga nisbatan ulushi 20,8 foiz), qishloq, o'rmon va baliqchilik xo'jaligi sohasida 2,2 punktga (10,8 foiz) va tog'-kon sanoatida 28,6 punktga (37,3 foiz) kamaydi, hamda tashish va saqlash faoliyat 20,3 punktga (16,7 foiz) oshgan.

Ijtimoiy soha ob'ektlarini qurish

Noishlab chiqarish sohasiga kiritilgan investitsiyalar hajmidan 1732,9 mlrd.so'm yoki 36,7 foizi uy-joy qurilishida o'zlashtirilgan. 2022 yilning yanvar-dekabr oylarida umumiy maydoni 1495,8 ming kv.m. bo'lgan 5143 ta uy-joy (o'sish sur'ati o'tgan yilga nisbatan 111,8 foiz), shu jumladan, qishloq joylarida 1091,3 ming kv.m. (o'tgan yilga nisbatan o'sish sur'ati 110,2 foiz) uy-joy foydalanishga topshirildi.

**Yangi qurilish va rekonstruksiya hisobiga turar joylar va ijtimoiy ob'ektlarni
ishga tushirish**
(2022 yil yanvar-dekabr)

	<i>Barcha moliyalashtirish manbalari hisobidan:</i>			
	<i>Ishga tushirildi</i>		<i>o'tgan yilning mos davriga o'sish sur'ati, foizda</i>	
	<i>jami</i>	<i>jumladan qishloq joylarda</i>	<i>jami</i>	<i>jumladan qishloq joylarda</i>
Turar joylar umumiy maydoni, ming kv.m.	1495,8	1091,3	111,8	110,2
ulardan:				
yakka tartibdagi turar joylar	1468,2	1076,3	114,4	113,8
namunaviy turar joylar	13,7	13,7	29,5	32,6
umum ta'lim maktablari, o'quv.o'rin	15404	10626	145,2	2,4 m.
maktabgacha ta'lim tashkilotlari, o'rin	3100	2160	95,4	107,5
ambulatoriya- poliklinika muassasalari, qatnov	1200	400	192,0	106,7
shifoxonalar, yotoqlar	480	-	-	-

2022 yil yanvar-dekabr oylarida umumiy maydoni 1495,8 ming kv.m (2021 yilning mos davriga nisbatan 111,8 foiz) bo'lgan 6707 xonadonga ega 5,1 ming turar joylar, jumladan 1091,3 ming kv.m. (73,0 foiz) qishloq joylarda ishga tushirildi.

2022 yil yanvar-dekabr oylarida ishga tushirilgan turar joylar

	<i>Ishga tushirildi, jami</i>		<i>Ulardan: yakka tartibdagi turar joylar</i>	
	<i>ming kv.m</i>	<i>o'tgan yilning mos davriga o'sish sur'ati, foizda</i>	<i>ming kv.m</i>	<i>o'tgan yilning mos davriga o'sish sur'ati, foizda</i>
Buxoro viloyati	1495,8	111,8	1468,2	114,4
Buxoro sh.	226,2	114,1	213,6	110,3
Kogon sh.	26,7	107,7	26,7	121,4
<i>tumanlar</i>				
Buxoro	120,4	103,0	119,5	106,5

	<i>Ishga tushirildi, jami</i>		<i>Ulardan: yakka tartibdagi turar joylar</i>	
	<i>ming kv.m</i>	<i>o'tgan yilning mos davriga o'sish sur'ati, foizda</i>	<i>ming kv.m</i>	<i>o'tgan yilning mos davriga o'sish sur'ati, foizda</i>
Vobkent	106,3	189,1	106,3	198,3
Jondor	106,9	121,1	105,2	123,2
Kogon	116,4	107,9	115,5	109,8
Olot	139,0	96,8	139,0	109,9
Peshko'	132,1	110,5	131,2	113,3
Romitan	142,1	109,3	141,2	111,1
Shofirkon	76,6	112,2	73,4	109,9
Qorako'l	96,5	107,8	92,5	108,5
Qorovulbozor	8,9	111,3	8,0	120,7
G'ijduvon	197,7	106,1	195,1	107,1

Umumiy maydoni 1468,2 ming kv.m. yoki o'tgan yilning mos davriga nisbatan 114,4 foiz yakka tartibda qurilgan turar joylar ishga tushirildi.

Umumta'lim maktablarini qurish va qayta ta'mirlashga 38,3 mlrd.so'mlik investitsiyalar o'zlashtirildi, bu esa noishlab chiqarish sohasiga yo'naltirilgan investitsiyalarning 0,9 foizini va ta'lim sohasiga kiritilgan investitsiyalarning 10,3 foizini tashkil qildi.

Sog'liqni saqlash ob'ektlarini qurilishida 469,6 mlrd. so'mlik investitsiyalar o'zlashtirildi, bu noishlab chiqarish sohasiga yo'naltirilgan investitsiyalarning 11,5 foizini tashkil qiladi. Ichimlik suvi tarmoqlari qurilishiga 212,8 mlrd. so'mlik investitsiyalar o'zlashtirildi va 404,1 km suv tarmoqlari foydalanishga topshirildi.

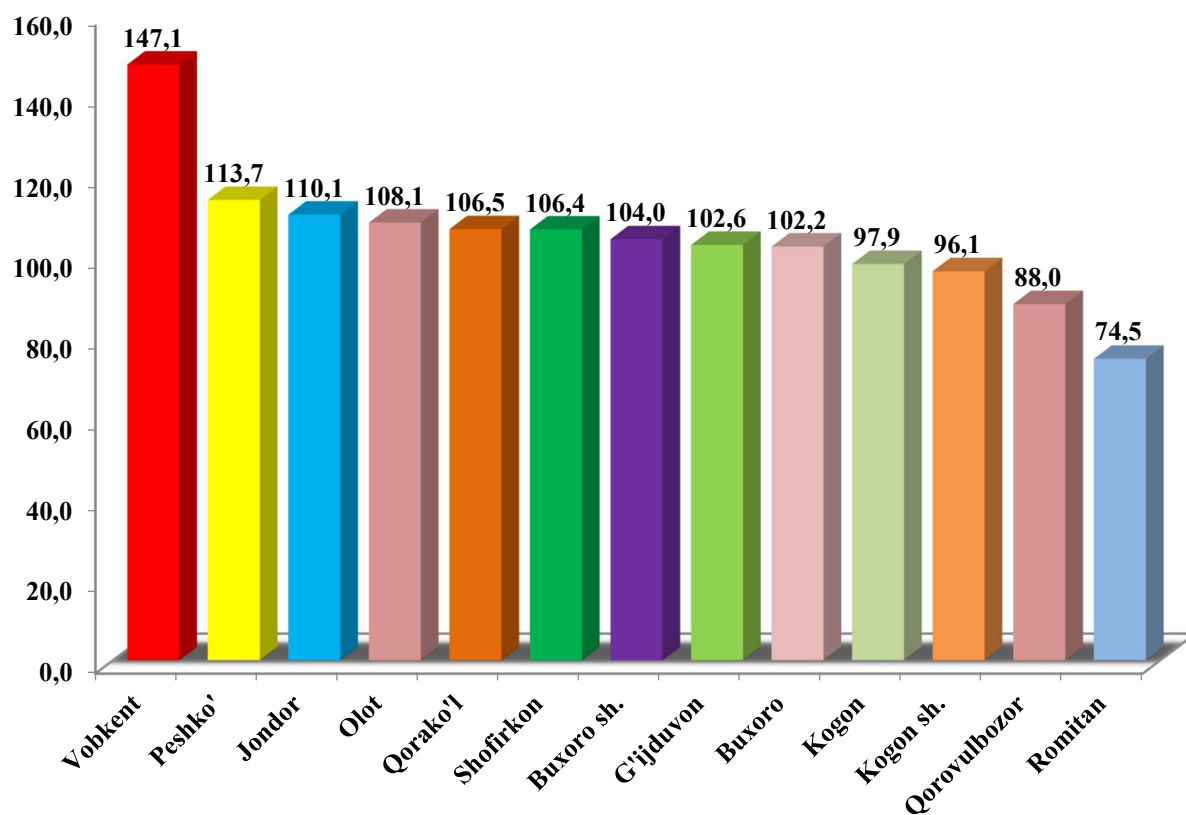
Qurilish faoliyati. 2022 yil yanvar-dekabr oylarida 8340,4 mlrd.soʻmlik qurilish pudrat ishlari bajarilib, 2021 yilga nisbatan oʻsish surʼati 100,2 foizni tashkil etdi.

Qurilish ishlari umumiy hajmining 66,8 foizi yangi qurilish, rekonstruksiya qilish, kengaytirish va texnik jihatdan qayta jihozlashga, 33,2 foizi kapital taʼmirlash va boshqa pudrat ishlariga toʻgʻri keladi.

Hududlar kesimida qurilish ishlari
(yanvar-dekabr oylarida)

	<i>2021 yil (mlrd. soʻm)</i>	<i>2022 yil (mlrd. soʻm)</i>	<i>Oʻtgan yilga nisbatan, % da</i>	<i>Jamiga nisbatan ulushi, % da</i>
Buxoro viloyati	7401,1	8340,4	100,2	100,0
Buxoro sh.	1834,9	2147,6	104,0	25,7
Kogon sh.	546,6	592,9	96,1	7,1
<i>tumanlar</i>				
Buxoro	486,7	558,4	102,2	6,7
Vobkent	165,5	272,0	147,1	3,3
Jondor	371,9	462,2	110,7	5,5
Kogon	522,9	575,3	97,9	6,9
Olot	362,1	439,0	108,1	5,3
Peshkoʻ	397,5	507,3	113,7	6,1
Romitan	960,3	804,9	74,5	9,7
Shofirkon	471,0	564,2	106,4	6,8
Qorakoʻl	274,6	327,6	106,5	3,9
Qorovulbozor	440,2	437,6	88,0	5,2
Gʻijduvon	566,9	651,4	102,6	7,8

Hududlar kesimida qurilish ishlarining o'sish sur'ati, foizda
(yanvar-dekabr)

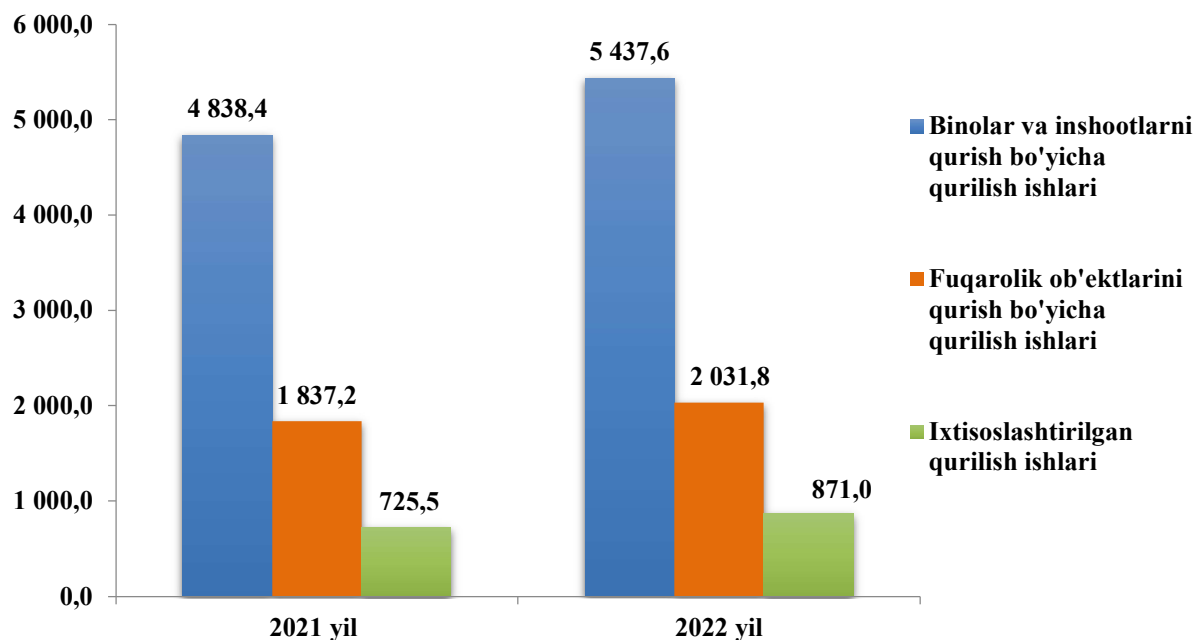


Hududlar kesimida qurilish ishlari

	Jami, mlrd. so'm	shu jumladan mulkchilik shakllari bo'yicha, jami hajmga nisbatan foizda	
		davlat	nodavlat
Buxoro viloyati	8 340,4	7,4	92,6
Buxoro sh.	2 147,6	8,9	91,1
Kogon sh.	592,9	5,0	95,0
tumanlar			
Buxoro	558,4	3,7	96,3
Vobkent	272,0	11,4	88,6

	<i>Jami, mlrd. so'm</i>	<i>shu jumladan mulkchilik shakllari bo'yicha, jami hajmga nisbatan foizda</i>	
		<i>davlat</i>	<i>nodavlat</i>
Jondor	462,2	5,6	94,4
Kogon	575,3	6,9	93,1
Olot	439,0	5,2	94,8
Peshko'	507,3	3,9	96,1
Romitan	804,9	12,2	87,8
Shofirkon	564,2	3,2	96,8
Qorako'l	327,6	8,9	91,1
Qorovulbozor	437,6	14,9	85,1
G'ijduvon	651,4	3,8	96,2

Iqtisodiy faoliyat turlari bo'yicha bajarilgan qurilish ishlari
(mlrd.so'm)

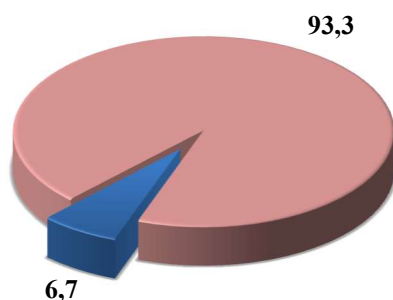


Qurilish ishlari umumiy hajmining 65,2 foizi binolar va inshootlarni qurish bo'yicha qurilish ishlari, 24,4 foizi fuqarolik qurilishi ob'ektlarini qurish bo'yicha qurilish ishlari va 10,4 foizi ixtisoslashtirilgan qurilish ishlariga to'g'ri keldi.

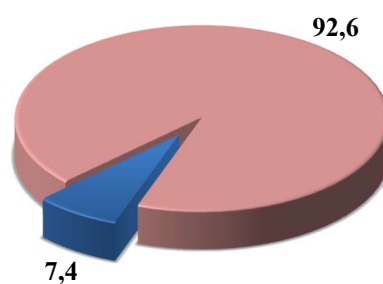
Nodavlat mulkchilik shaklidagi tashkilotlar tomonidan 7 723,8 mlrd. so'mlik qurilish ishlari amalga oshirilib, jami qurilish ishlari hajmidagi ulushi 92,6 foizni (2021 yil yanvar-dekabrga nisbatan o'sish sur'ati 99,5 foizni) tashkil qildi

**Mulkchilik shakllari bo'yicha qurilish tashkilotlarining
o'z kuchlari bilan bajargan qurilish ishlari taqsimoti**
(umumiy hajmga nisbatan, foizda)

2021 yil yanvar-dekabr



2022 yil yanvar-dekabr



■ Davlat mulki ■ Nodavlat mulki

Hisobot davrida bino va inshootlar qurilishi bo'yicha bajarilgan qurilish ishlari hajmi 5 437,6 mlrd. so'mni yoki 2021 yilning mos davriga nisbatan 100,3 foizni, mos ravishda, fuqarolik qurilishi ob'ektlari bo'yicha qurilish hajmi 2 031,8 mlrd. so'mni (yoki 97,8 foizni), ixtisoslashtirilgan qurilish ishlari bo'yicha qurilish ishlari hajmi 871,0 mlrd. so'm (yoki 106,2 foizni) tashkil qildi.

Iqtisodiy faoliyat turlari bo'yicha qurilish ishlari hajmi

(mlrd. so'm)

	<i>Qurilish ishlari, xizmatlar jami</i>	<i>shu jumladan iqtisodiy faoliyat turlari</i>		
		<i>Bino va inshootlar qurilishi</i>	<i>Fuqarolik qurilishi ob'ektlari</i>	<i>Ixtisoslashtirilgan qurilish ishlari</i>
Buxoro viloyati	8 340,4	5 437,6	2 031,8	871,0
Buxoro sh.	2 147,6	1 321,8	644,6	181,2
Kogon sh.	592,9	404,1	136,8	52,0
tumanlar				
Buxoro	558,4	405,7	114,1	38,6
Vobkent	272,0	207,9	52,6	11,5
Jondor	462,2	329,4	100,2	32,6
Kogon	575,3	369,6	166,8	38,9
Olot	439,0	257,4	60,1	121,5
Peshko'	507,3	365,4	103,6	38,3
Romitan	804,9	614,6	163,0	27,3
Shofirkon	564,2	357,6	160,2	46,4
Qorako'l	327,6	231,3	76,8	19,5
Qorovulbozor	437,6	78,5	136,3	222,8
G'ijduvon	651,4	494,3	116,7	40,4

Viloyatda bajarilgan qurilish ishlarining iqtisodiy faoliyat turlari bo'yicha asosiy qismi bino va inshootlar qurilishi (5 437,6 mlrd.so'm) ga to'g'ri kelib, viloyat umumiy hajmida 65,2 foizni tashkil qildi. Shu bilan birga, fuqarolik qurilishi (2 031,8 mlrd. so'm) ob'ektlari bo'yicha bajarilgan qurilish ishlari viloyat umumiy hajmining 24,4 foizni hamda ixtisoslashtirilgan qurilish (871,0 mlrd. so'm) ishlari 10,4 foizni tashkil etdi.

V. XIZMATLAR

Xizmatlar sohasini rivojlantirish ijtimoiy yo'naltirilgan bozor iqtisodiyotini shakllantirishning eng muhim shartlaridan biri hisoblanadi. Bugungi kunda mamlakatda olib borilayotgan bozor islohotlari jamiyatni rivojlantirishning eng muhim ijtimoiy-iqtisodiy vazifalarini hal qilishda xizmat ko'rsatish sohasining rolini oshirishga katta ta'sir ko'rsatadi. Xizmatlarning xilma-xilligi aholining katta qismini hayot sifatini va farovonligini yaxshilash imkonini beradi.

Zamonaviy jamiyat hayotida xizmatlar sohasi juda keng tarqalgan hodisa hisoblanadi. Bugungi kunda u yoki bu turdagi xizmatlar ko'rsatmaydigan yoki hech bo'lmaganda unga duch kelmagan korxonalar deyarli yo'q.

2023 yil 1 yanvar holatiga viloyatda 33 686 ta faoliyat ko'rsatayotgan korxonalar va tashkilotlar qayd etildi. Shundan, xizmatlar sohasida 22 051 ta korxona va tashkilotlar faoliyat ko'rsatmoqda. Ushbu ko'rsatkich o'tgan yilning mos davriga nisbatan 9,5 foizga ko'paydi.

Innovatsion xizmatlarni joriy etish va an'anaviy xizmatlarni rivojlantirish bo'yicha aniq maqsadli kompleks chora-tadbirlarni amalga oshirilishi ishlab chiqarilgan bozor xizmatlar hajmini oshishiga olib keldi. Natijada, 2022 yil yanvar-dekabr oylarida xizmatlar ishlab chiqarish hajmi 15 780,0 mlrd.so'mni tashkil etdib, o'tgan yilning mos davriga nisbatan 115,8 foizga o'sdi.

2022 yil yanvar-dekabr oylarida ko'rsatilgan xizmat turlari bo'yicha (amaldagi baholarda) quyidagicha ifodalanadi:

	<i>mlrd. so'm</i>	<i>2021 yil yanvar-dekabrga nisbatan, foizda</i>	<i>yakunga nisbatan, foizda</i>
Jami xizmatlar	15 780,0	115,8	100,0

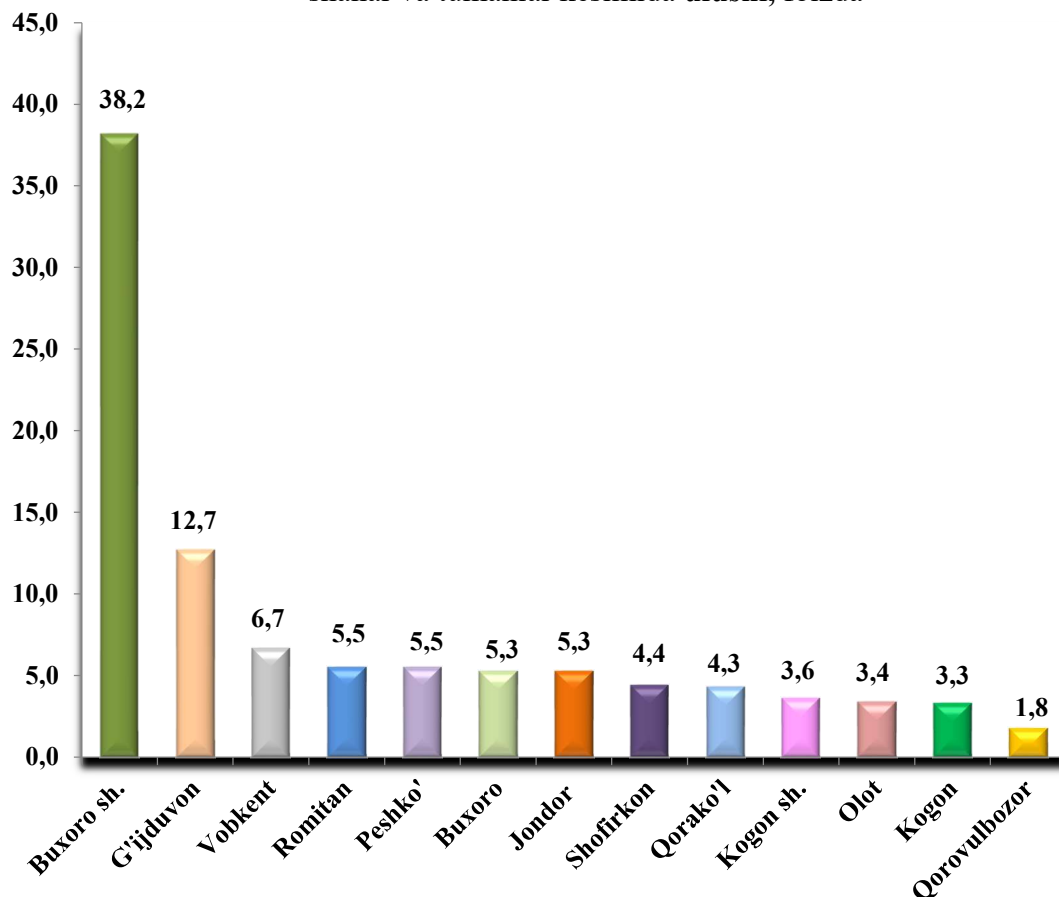
shu jumladan:

Aloqa va axborotlashtirish xizmatlari	620,7	121,9	3,9
---------------------------------------	-------	-------	-----

	<i>mlrd. so'm</i>	<i>2021 yil yanvar-dekabrga nisbatan, foizda</i>	<i>yakunga nisbatan, foizda</i>
Moliyaviy xizmatlar	3 119,8	146,2	19,8
Transport xizmatlari	3 310,8	106,1	21,0
shu jumladan: avtotransport xizmati	2 915,4	103,9	18,5
Yashash va ovqatlanish xizmatlari	597,7	107,4	3,8
Savdo xizmatlari	5 049,5	110,7	32,0
Ko'chmas mulk bilan bog'liq xizmatlar	331,5	109,1	2,1
Ta'lim sohasidagi xizmatlar	839,6	108,6	5,3
Sog'liqni saqlash sohasidagi xizmatlar	276,0	114,2	1,7
Ijara xizmatlari	378,3	112,0	2,4
Kompyuterlar va maishiy tovarlarni ta'mirlash bo'yicha xizmatlar	317,7	108,1	2,0
Shaxsiy xizmatlar	331,2	105,1	2,1
Me'morchilik, muhandislik izlanishlari, texnik sinovlar va tahlil sohasidagi xizmatlar	134,5	106,8	0,9
Boshqa xizmatlar	427,7	117,1	3,0

Xizmat ko'rsatishda eng katta ulush savdo (32,0 foizi), transport (logistik xizmatlar bilan birga) (21,0 foizi), moliyaviy (19,8 foizi), ta'lim (5,3 foizi) va aloqa va axborotlashtirish xizmatlari (3,9 foizi) xizmatlarga to'g'ri keldi. Moliyaviy xizmatlar (o'tgan yilga nisbatan 46,2 foizga ko'p), aloqa va axborotlashtirish xizmatlari (21,9 foizga ko'p) o'sish yuqori bo'ldi.

**2022 yil yanvar-dekabr oylarida ko'rsatilgan bozor xizmatlari umumiy hajmida
shahar va tumanlar kesimida ulushi, foizda**



Ko'rsatilgan xizmatlar umumiy hajmida katta ulushga ega bo'lgan Buxoro shahri (38,2 foizni), G'ijduvon tumani (12,7 foizni), Vobkent tumani (6,7 foizni), Romitan tumani (5,5 foizni) tashkil etgan bo'lsa, Kogon (3,3 foizni) va Qorovulbozor tumanlari (1,8 foizni) bilan eng past ulush ko'rsatkichni qayd etdi.

Shahar va tumanlar orasida yuqori o'sish sur'atlari Vobkent (117,7 foiz) hamda Peshko' (116,8 foiz), Romitan (116,6 foiz) tumanlarida va Buxoro (119,4 foiz) shaharlarida kuzatildi.

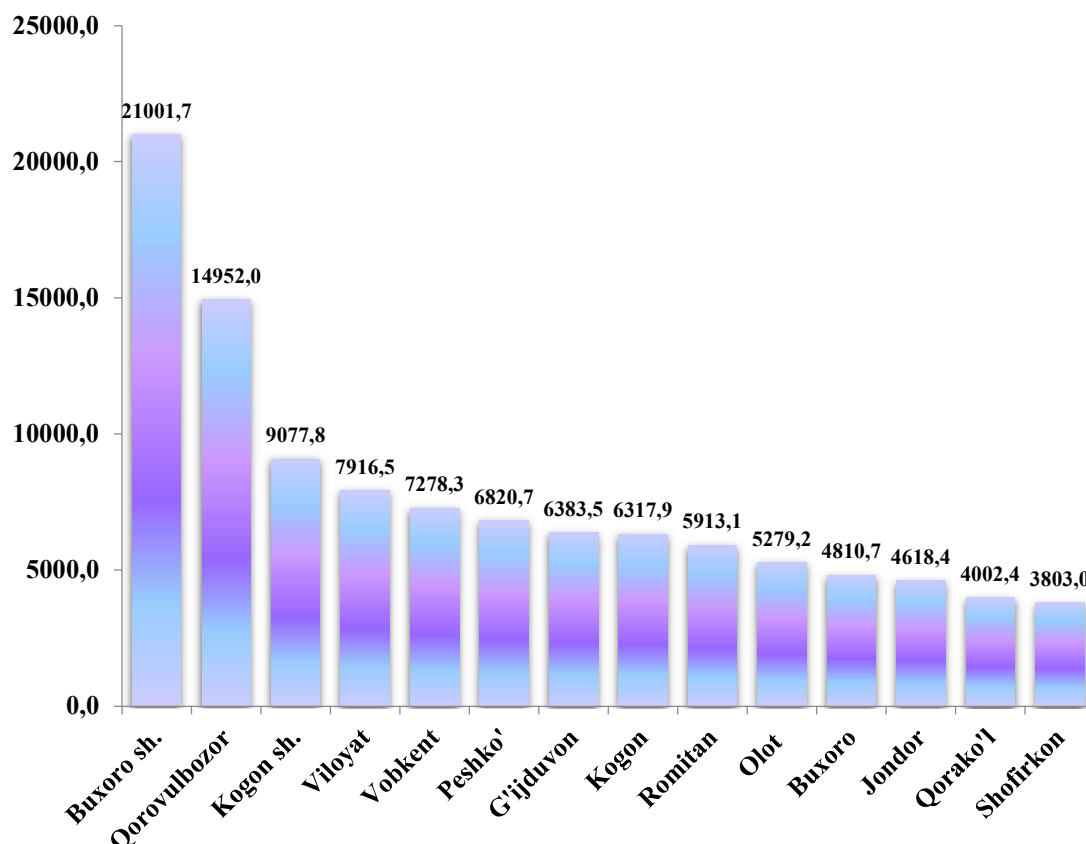
Aholi jon boshiga ko'rsatilgan xizmatlar bo'yicha eng yuqori ko'rsatkich Buxoro shahrida 21 001,7 ming so'mga teng bo'lib, o'sish sur'ati o'tgan yilning shu davriga nisbatan 117,7 foizni tashkil etdi.

Iqtisodiy faoliyat turlari bo'yicha xizmatlar
(tuman va shaharlar kesimida)

	<i>Jami</i>			<i>Aholi jon boshiga</i>	
	<i>mlrd. so'm</i>	<i>2021 yil yanvar- dekabrga nisbatan, foizda</i>	<i>jami xizmatlar hajmiga nisbatan, foizda</i>	<i>ming so'm</i>	<i>2021 yil yanvar- dekabrga nisbatan, foizda</i>
Viloyat bo'yicha	1 5780	115,8	100,0	7916,5	114,0
Buxoro sh.	6 017,6	119,4	38,2	21 001,7	117,7
Kogon sh.	572,3	119,1	3,6	9 077,8	117,0
tumanlar					
Olot	538,9	111,4	3,4	5 279,2	109,9
Buxoro	834,8	114,0	5,3	4 810,7	112,1
Vobkent	1 053,3	117,7	6,7	7 278,3	115,9
G'ijduvon	2 007,3	109,9	12,7	6 383,5	108,2
Kogon	517,3	112,3	3,3	6 317,9	110,1
Qorako'l	674,5	113,4	4,3	4 002,4	111,8
Qorovulbozor	288,3	111,4	1,8	14 952,0	108,4
Peshko'	871,7	116,8	5,5	6 820,7	114,9
Romitan	872,9	116,6	5,5	5 913,1	114,6
Jondor	835,1	110,1	5,3	4 618,4	108,3
Shofirkon	696,0	115,1	4,4	3 803,0	113,5

Aholi jon boshiga ko'rsatilgan xizmatlarning eng past ko'rsatkichi Shofirkon (3 803,0 ming so'm), Qorako'l (4 002,4 ming so'm) va Jondor (4 618,4 ming so'm) tumanlarida kuzatildi.

**2022 yil yanvar-dekabr oylarida shahar va tumanlar kesimida
bo'yicha aholi jon boshiga hajmlar, ming so'm**



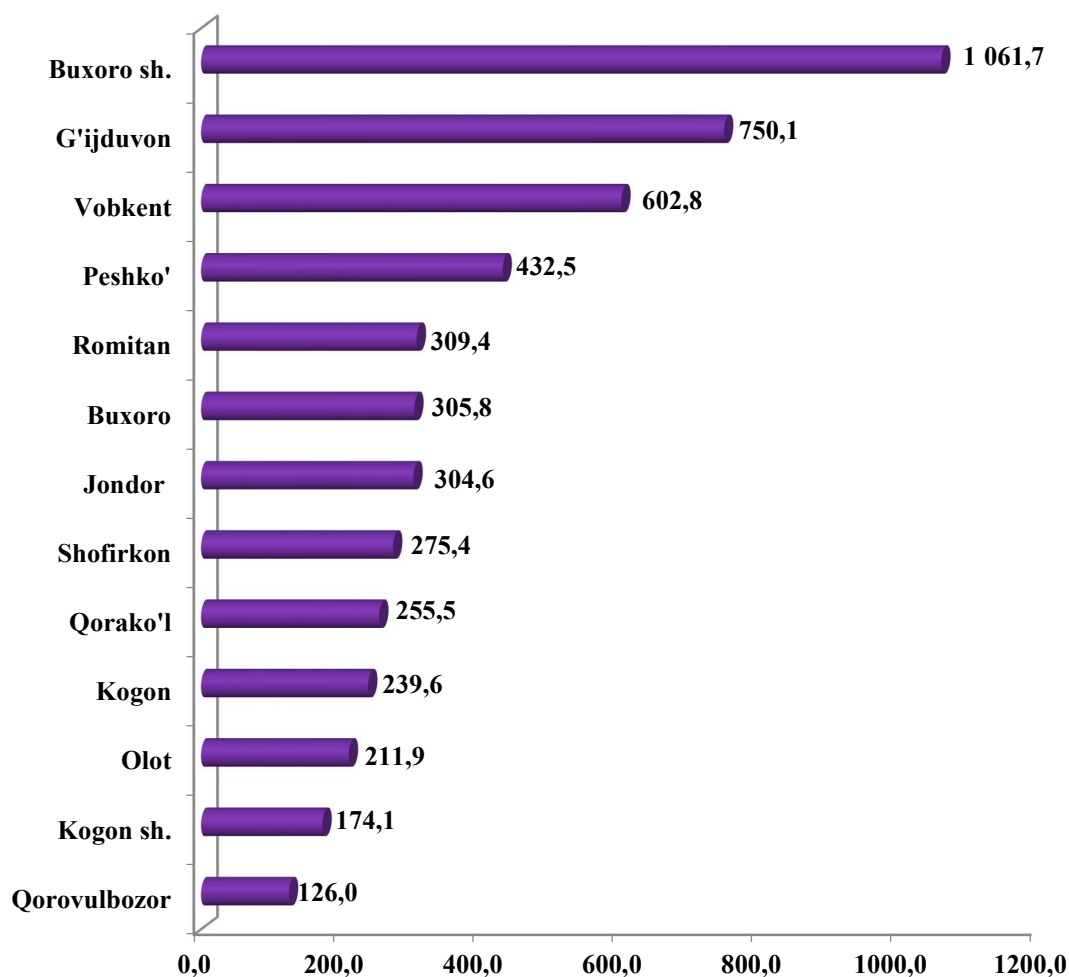
Hozirgi kunda respublikada ulgurji va birja savdo korxonalarining faoliyati uchun zarur huquqiy asoslar yaratilgan bo'lib, zamonaviy axborot texnologiyalaridan foydalangan holda chakana savdo tarmog'i faol rivojlanmoqda. Savdo xizmatlari iqtisodiyotda ko'rsatilgan xizmatlar umumiy hajmining sezilarli qismini tashkil qiladi.

2022 yil yanvar-dekabr oylarida savdo xizmatlari hajmi 5 049,5 mlrd.so'mga teng bo'ldi. Ko'rsatilgan bozor xizmatlarining umumiy hajmida ulushi 32,0 foizni tashkil etdi.

O'tgan yilning mos davriga nisbatan savdo xizmatlarining o'sish sur'ati 110,7 foizni tashkil etdi.

Savdo xizmatlarining eng katta hajmi Buxoro shahri (1 061,7 mlrd. so'm), G'ijduvon (750,2 mlrd. so'm), Vobkent (602,8 mlrd. so'm) tumanlarida qayd etildi.

Shahar va tumanlar kesimida savdo xizmatlarining hajmi, mlrd.so‘m
(2022 yil yanvar-dekabr)



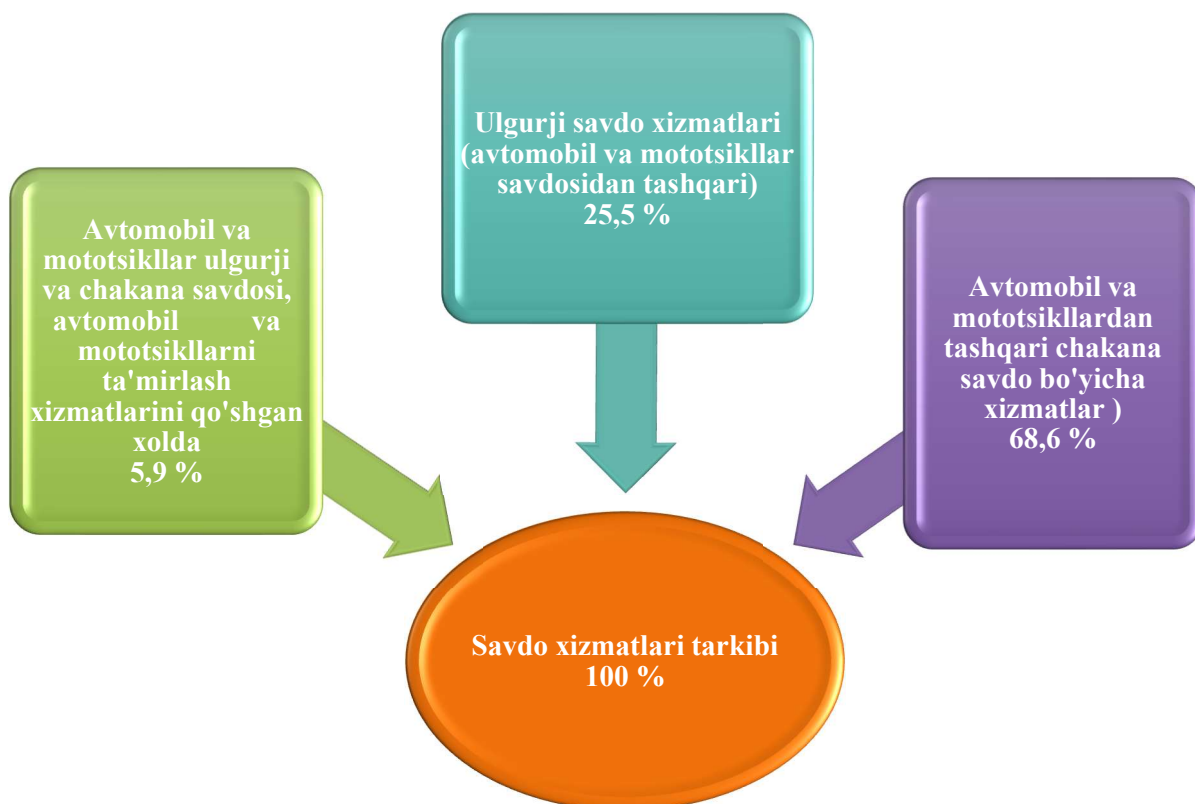
Savdo xizmatlari bo'yicha eng past ko'rsatkich Qorovulbozor tumanida kuzatildi. Ushbu hududda savdo xizmatlari hajmi 126,0 mlrd. so'mga teng bo'ldi.

Aholi daromadlari darajasining oshishi bilan iste'mol talabi va savdo aylanmasi ko'lami o'smoqda. Savdo xizmatlari tarkibida avtomobillar va mototsikllar savdosidan tashqari chakana savdo bo'yicha xizmatlar katta salmoqqa ega. 2022 yil yanvar-dekabr oylarida uning ulushi 68,6 foizni tashkil etdi.

Ulgurji savdo xizmatlarining (avtomobillar va mototsikllar savdosidan tashqari) ulushi 25,5 foizni tashkil etdi.

Avtomobil va mototsikllar ulgurji va chakana savdosi, avtomobil va mototsikllarni ta'mirlash xizmatlarni qo'shgan holda umumiy savdo xizmatlarining 5,9 foizni tashkil qiladi.

Savdo xizmatlari tarkibi, foiz
(2022 yil yanvar-dekabr)

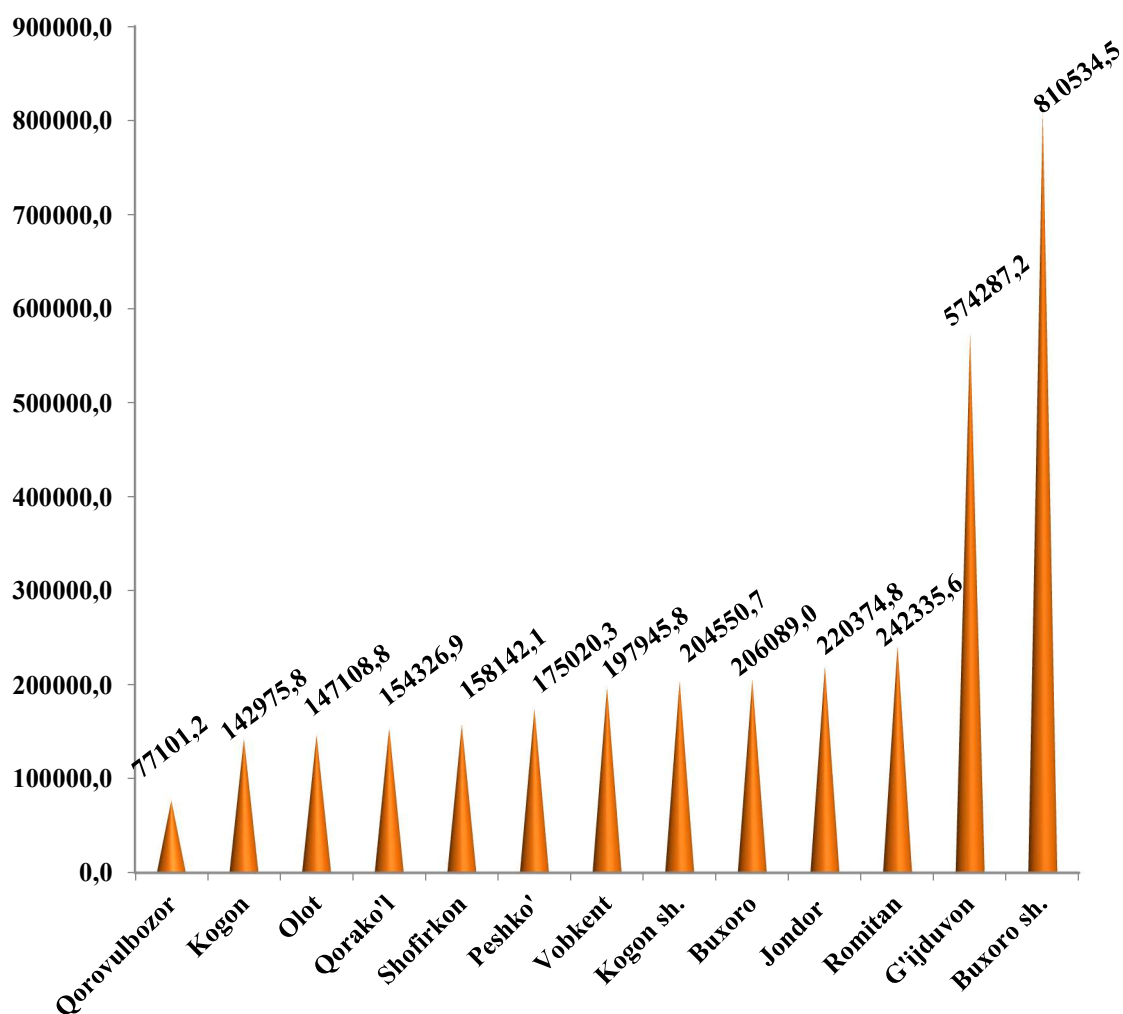


Transport xizmatlarining eng katta qismi avtomobil transportida yuk va yo'lovchi tashish xizmatlari hisobiga to'g'ri keladi.

2022 yil yanvar-dekabr oylarida transport xizmatlarining hajmi 3 310,8 mlrd. so'mga teng bo'ldi. Ularning o'sishi 106,1 foizni tashkil etdi.

Yuqori o'sish sur'atlari Kogon shahrida (122,4 foiz), hamda G'ijduvon (106,3 foiz), Romitan (106,2 foiz) tumanlarida qayd etildi.

Shahar va tumanlar kesimida transport xizmatlarining hajmi, mln. soʻm
(2022 yil yanvar-dekabr)



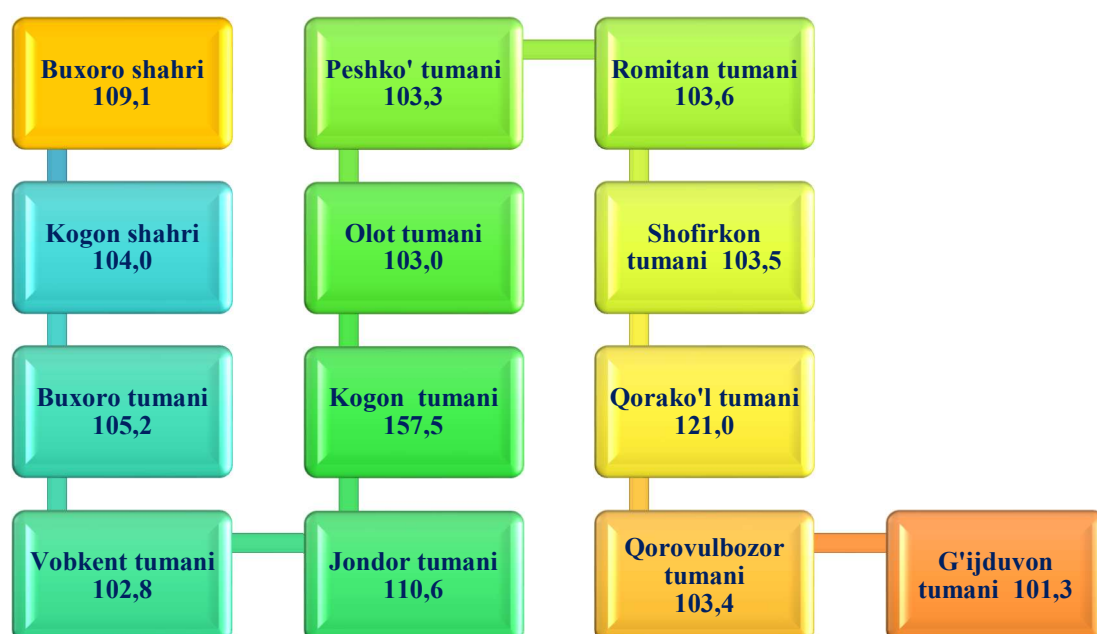
O'tgan yilning mos davriga nisbatan transport xizmatlarining o'sish sur'ati, Qorovulbozor (76,7 foiz) tumanida pasayganligi qayd etildi.

Ta'lim sohasida amalga oshirilayotgan tub islohotlar birinchi navbatda ong va fikrlashdagi ijobiy o'zgarishlarni qo'llab-quvvatlab, ma'naviyatni yuksaltirishga hissa qo'shadi.

Bugungi kunda o'quv jarayonining sifati va samaradorligini oshirishning muhim omili sifatida maktablarni zamonaviy laboratoriya uskunalari, kompyuter texnikasi, darsliklar va yangi avlod metodik materiallari bilan ta'minlashga alohida e'tibor qaratilmoqda.

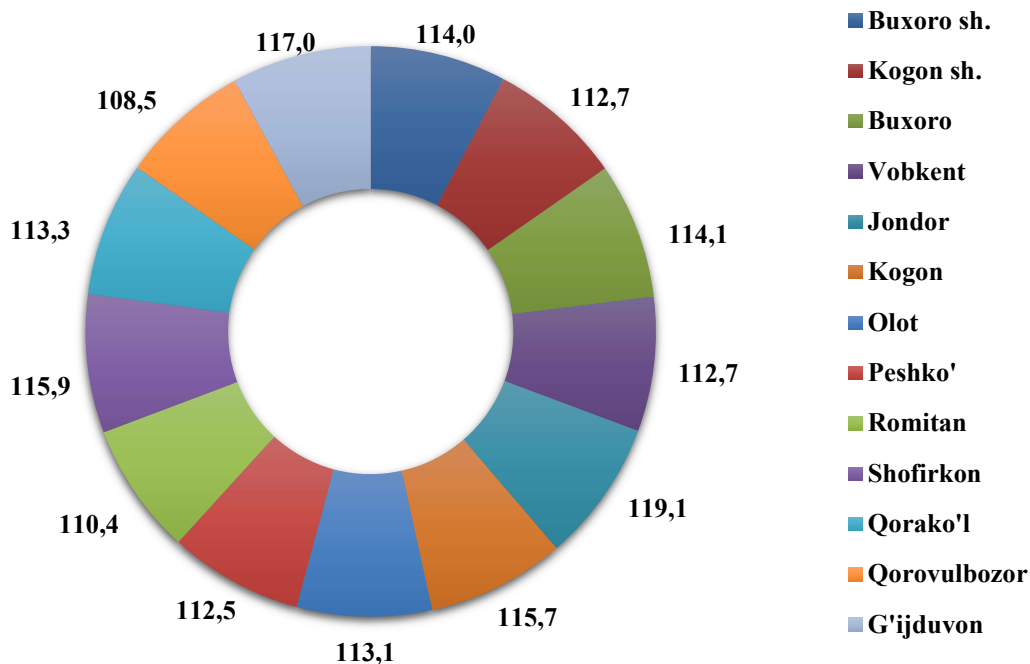
2022-yil yanvar-dekabr oylarida ta'lim sohasidagi xizmatlar hajmi 839,6 mlrd. so'mga teng bo'ldi. O'tgan yilga nisbatan o'sish 108,6 foizni tashkil etdi.

Shahar va tumanlar kesimida ta'lim xizmatlarining o'sish sur'ati, foiz
(2022 yil yanvar-dekabr)



2022 yil yanvar-dekabr oylarida sog'liqni saqlash sohasidagi xizmatlar hajmi 276,0 mlrd. so'mga teng bo'ldi. O'tgan yilga nisbatan o'sish 114,2 foizni tashkil etdi.

Shahar va tumanlar kesimida sog‘liqni saqlash xizmatlarining o‘shish sur‘ati, foiz
(2022 yil yanvar-dekabr)



Sog‘liqni saqlash sohasidagi xizmatlar bo‘yicha yuqori o‘shish sur‘atlari Jondor (119,1 foiz) tumanida kuzatildi.

O‘tgan yilga nisbatan bu xizmatlarning eng past ko‘rsatkichi Qorovulbozor (108,5 foiz) shaxrida qayd etildi.

2022 yil yanvar-dekabr oylarida aholi jon boshiga bozor xizmatlari hajmi 7 916,5 ming so‘mni tashkil qildi va o‘shish sur‘ati nisbatan 114,0 foizdan 114,0 foizni tashkil etdi.

Xizmatlar sohasini jadal rivojlantirish, uning tarkibini etarlicha rivojlangan jamiyat va rivojlangan ehtiyojlar bilan takomillashtirish mumkin va bu umuman hayot sifati kabi hodisa bilan bog‘liq, chunki turli ehtiyojlarni qondirish jarayoni hayot sifatining muayyan standartini yaratadi.

VI. TRANSPORT

Mustaqillik yillarida transport va kommunikatsiya tizimini strategik rivojlantirish bo'yicha katta ishlar amalga oshirildi.

Mamlakatimizda yaratilgan samarali transport tizimi tashqi iqtisodiy aloqalarni rivojlantirish va boshqa mamlakatlar bilan integratsiyalashuv omilidir.

Yuk tashish. 2022 yil yanvar-dekabr oylarida barcha transport turlari tomonidan 65,3 mln.tonna yuk tashilgan bo'lib, bu o'tgan yilning shu davriga nisbatan 101,7 foizni tashkil qildi.

Yuk aylanmasi barcha transport turlari tomonidan 2244,1 mln.tn.km.ni va o'tgan yilning shu davriga nisbatan 107,2 foizni tashkil qildi.

Yuk tashish va yuk aylanmasi transport turlari bo'yicha quyidagicha ifodalanadi:

Transport turlari bo'yicha yuk tashish va yuk aylanmasi hajmi va o'sish sur'ati

	<i>2022 yil yanvar-dekabr</i>	<i>2021 yil yanvar-dekabrga nisbatan, foizda</i>
Tashilgan yuk, mln. tn	65,3	101,7
<i>shu jumladan:</i>		
avtomobil transportida	65,3	101,7
Yuk aylanmasi, mln. tn-km	2244,1	107,2
<i>shu jumladan:</i>		
avtomobil transportida	2244,1	107,2

Yakka tartibdagi tadbirkorlarning avtomobil transportidagi yuk aylanmasi 2021 yil yanvar-dekabrga nisbatan 101,8 foizga o'sdi va 1028,5 mln. tn-km. ni tashkil qildi.

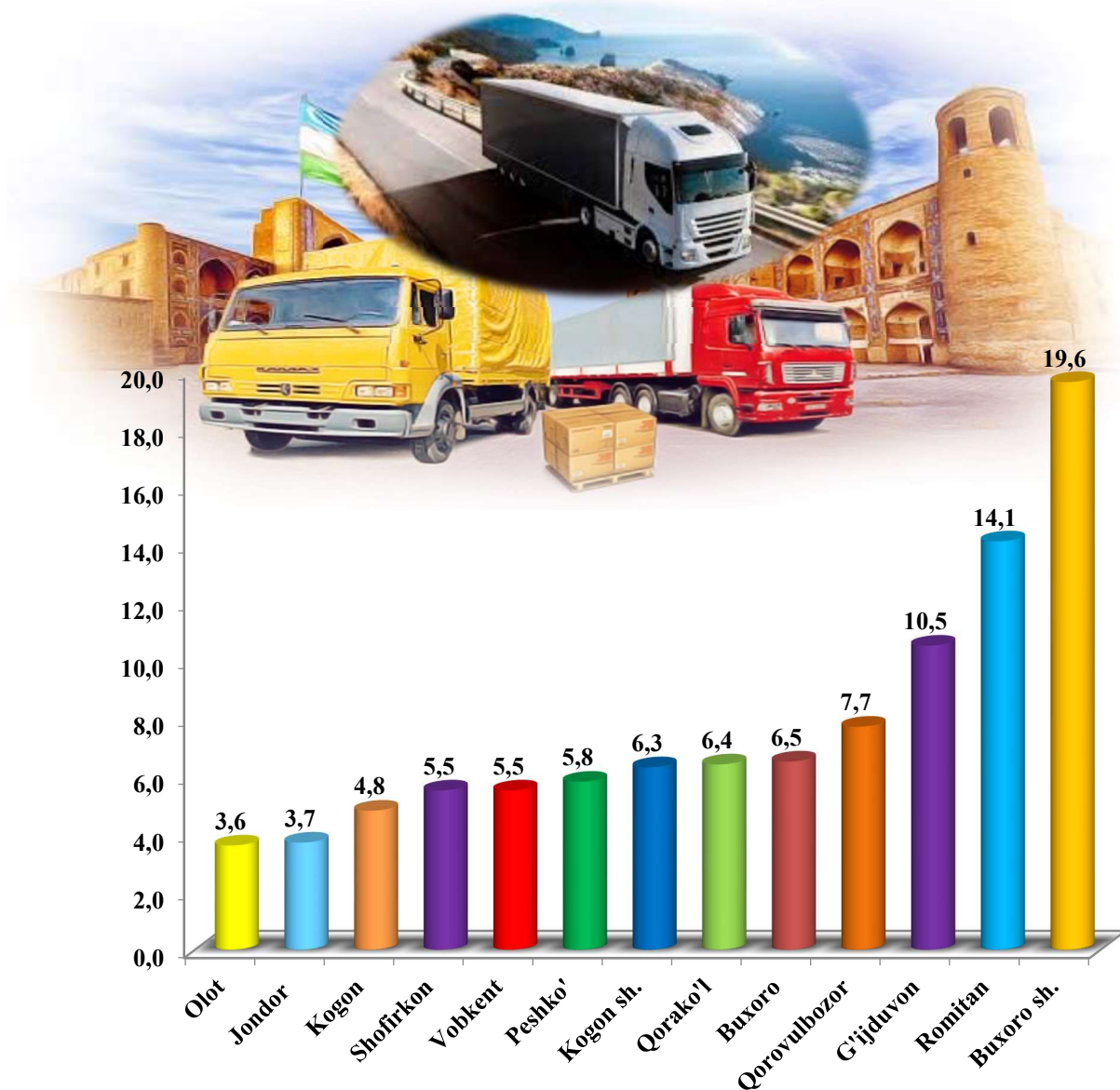
Buxoro viloyatining tuman, shaharlar bo'yicha tashilgan yuk bo'yicha yetakchi o'rinni Buxoro shahar (12,8 mln tonna) egalladi. Shu bilan birga, eng yuqori tonnani Romitan (92,3 mln tonna), Qorako'l (4,2 mln tonna), Qorovulbozor (5,0 mln tonna) va G'ijduvon (6,9 mln tonna) tumanlarida kuzatildi.

Shahar va tumanlar kesimida yuk tashish, mln tonna
(2022 yil yanvar-dekabr)

	mln tonna	2021 yil yanvar-dekabrga nisbatan, foizda	jamiga nisbatan ulushi, foizda
Viloyat jami	65,3	101,7	100
Buxoro sh.	12,8	101,3	19,6
Kogon sh.	4,1	100,0	6,3
<i>tumanlar</i>			
Buxoro	4,2	102,6	6,5
Vobkent	3,6	102,5	5,5
Jondor	2,4	105,2	3,7
Kogon	3,1	101,8	4,8
Olot	2,4	104,6	3,6
Peshko'	3,8	103,9	5,8
Romitan	9,2	102,9	14,1
Shofirkon	3,6	102,2	5,5
Qorako'l	4,2	102,0	6,4
Qorovulbozor	5,0	94,6	7,7
G'ijduvon	6,9	103,0	10,5

Ko'rsatilgan yuk tashishda eng kichik tonna quyidagi tumanlar Olot (2,4 mln tonna) va Jondor (2,4 mln tonna) hissasiga to'g'ri keldi.

**Tashilgan yukning umumiy hajmida shahar va tumanlarning ulushi,
foiz hisobida**
(2022 yil yanvar-dekabr)



Shahar va tumanlar bo'yicha tashilgan yukning yuqori ulushi bo'yicha yetakchi o'rinni Buxoro (19,6 foiz) shahar egalladi. Shu bilan birga Romitan (14,1 foiz) va G'ijduvon (10,5 foiz) tumanlarida kuzatildi.

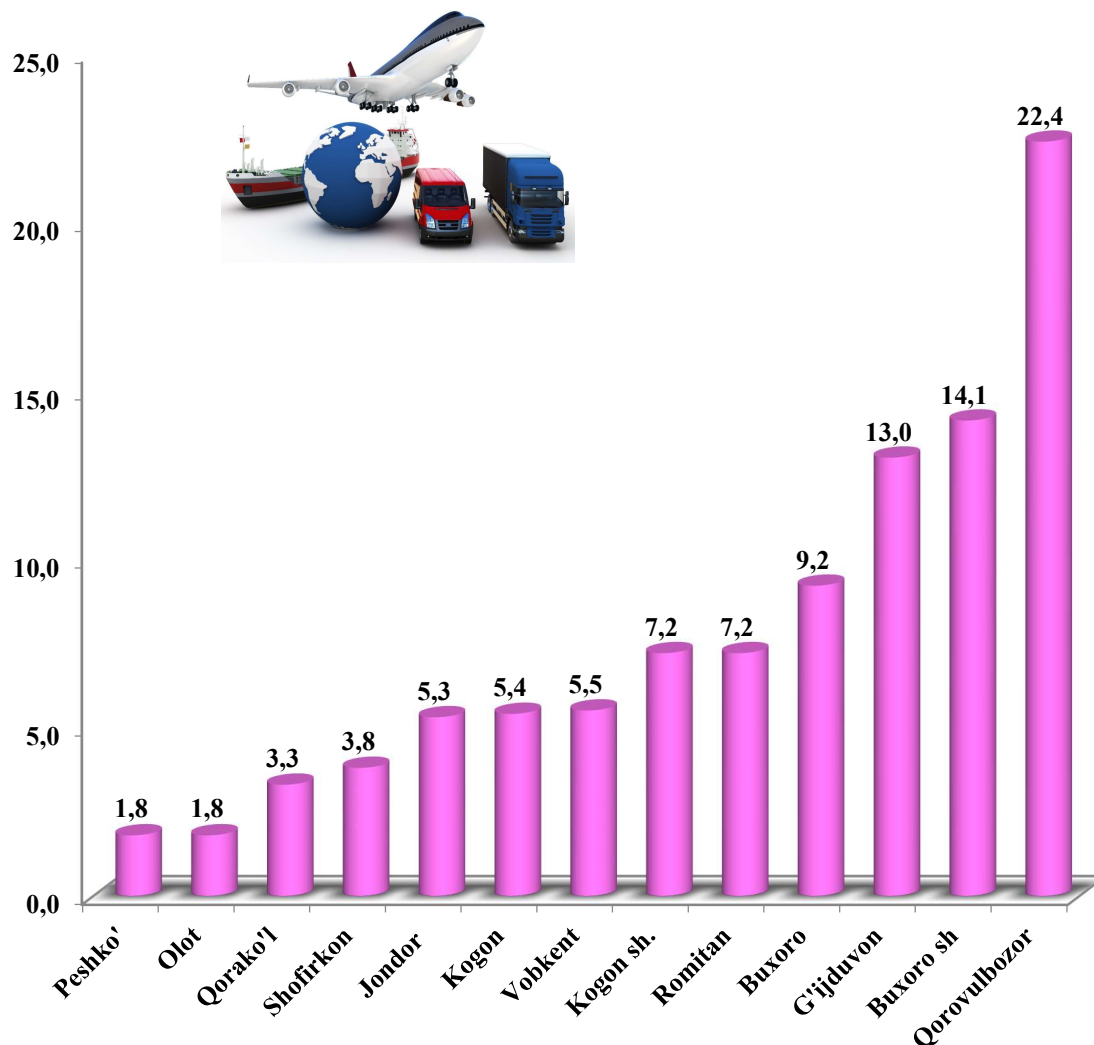
Viloyatning yuk aylanmasi hajmida yetakchi o‘rinni G‘ijduvon tumani (292,6 mln tonna-km) egalladi. Shu bilan birga eng yuqori ko‘rsatkich bilan Qorovulbozor tumanida (502,6 mln tonna-km) va Buxoro (316,6 mln tonna-km) shahrida kuzatildi.

Shahar va tumanlar kesimida yuk aylanmasi, mln tonna-km

	<i>mln tonna-km</i>	<i>2021 yil yanvar- dekabrga nisbatan, foizda</i>	<i>jamiga nisbatan ulushi, foizda</i>
Viloyat jami	2244,1	107,2	100
Buxoro sh.	316,6	100,0	14,1
Kogon sh.	160,5	97,2	7,2
<i>tumanlar</i>			
Buxoro	206,3	101,7	9,2
Vobkent	123,1	101,7	5,5
Jondor	118,7	102,7	5,3
Kogon	121,9	101,2	5,4
Olot	41,3	101,0	1,8
Peshko‘	39,9	102,0	1,8
Romitan	161,5	102,5	7,2
Shofirkon	86,1	101,0	3,8
Qorako‘l	73,0	100,9	3,3
Qorovulbozor	502,6	136,5	22,4
G‘ijduvon	292,6	101,3	13,0

Ko'rsatilgan yuk aylanmasidagi eng kichik tonna-km quyidagi Peshko' (39,9 mln tonna-km), Olot (41,3 mln tonna-km) va Qorako'l (73,0 mln tonna-km) tumanlari hissasiga to'g'ri keldi.

**Yuk aylanmasining umumiy hajmida shahar va tumanlarning ulushi,
foiz hisobida (2022 yil yanvar-dekabr)**



Shahar va tumanlar bo'yicha yuk aylanmasining yuqori ulushi bo'yicha yetakchi o'rinni Qorovulbozor (22,4 foiz) tumani egalladi. Shu bilan birga G'ijduvon (13,0 foiz) tumani, Buxoro shahri (14,1 foiz) va Buxoro (9,2 foiz) tumanida kuzatildi.

Yo'lovchi tashish. 2022 yil yanvar-dekabr oylarida barcha transport turlari tomonidan 290,4 mln. kishi tashilgan bo'lib, bu ko'rsatkich o'tgan yilning shu davriga nisbatan 104,3 foizni tashkil etdi. Yo'lovchi tashish aylanmasi ushbu davrda 101,4 foizga teng bo'lib, 9978,5 mln. yo'lovchi-km. ni tashkil qildi.

Transport turlari bo'yicha yo'lovchi tashish va yo'lovchi aylanmasi hajmi va o'sish sur'ati

	<i>2022 yil yanvar-dekabr</i>	<i>2021 yil yanvar-dekabrga nisbatan, foizda</i>
Transportda tashilgan yo'lovchilar, mln.kishi	290,4	104,3
<i>shu jumladan: avtomobil transportida</i>	290,4	104,3
Yo'lovchi aylanmasi, mln. yo'lovchi-km	9978,5	101,4
<i>shu jumladan: avtomobil transportida</i>	9978,5	101,4

Jami avtomobil transportidagi yo'lovchi aylanmasi 2021 yil yanvar-dekabrga nisbatan 101,4 foizni va 9978,5 mln. yo'lovchi-km.ni tashkil qildi. Yo'lovchi aylanmasining umumiy hajmida yakka tartibdagi tadbirkorlar yo'lovchi aylanmasining ulushi 87,9 foizni tashkil etdi.

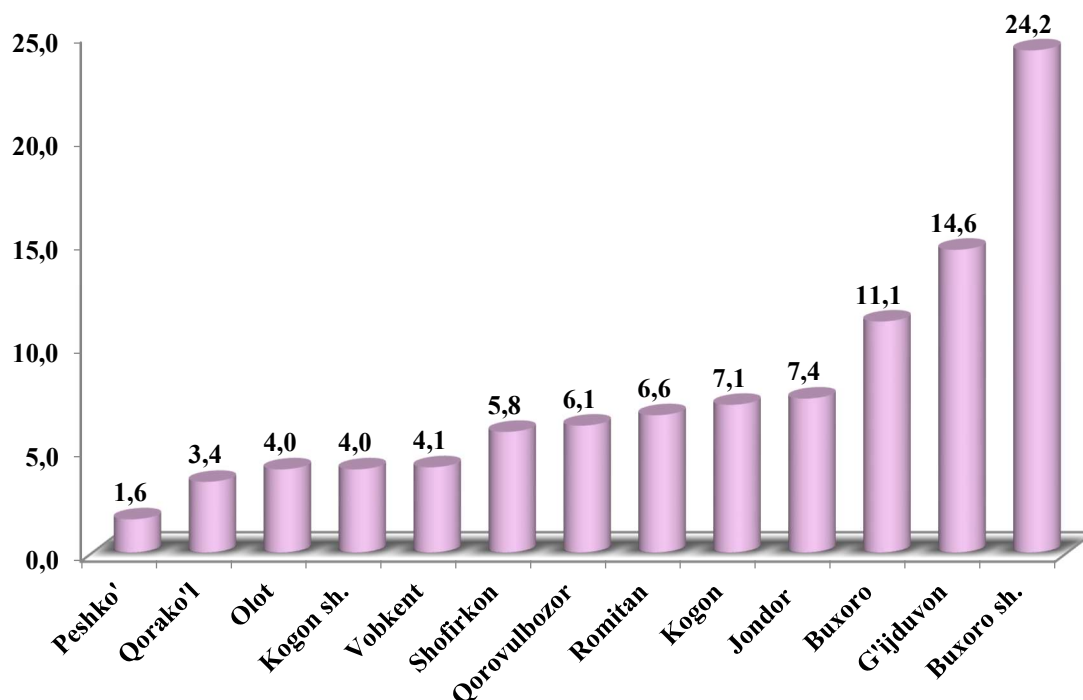
Viloyatning tuman, shaharlar bo'yicha tashilgan yo'lovchi bo'yicha yetakchi o'rinni Buxoro shahri (70,4 mln. kishi) egalladi. Shu bilan birga, eng yuqori ko'rsatkich bilan G'ijduvon (42,4 mln. kishi) tumani, Buxoro (32,4 mln. kishi) va Jondor (21,4 mln. kishi) tumanlarida kuzatildi.

Shahar va tumanlar kesimida yoʻlovchi tashish, mln. kishi
(2022 yil yanvar–dekabr)

	<i>mln kishi</i>	<i>2021 yil yanvar- dekabrga nisbatan foizda</i>	<i>jamiga nisbatan ulushi, foizda</i>
Viloyat jami	290,4	104,3	100,0
Buxoro sh.	70,4	106,0	24,2
Kogon sh.	11,5	102,3	4,0
<i>tumanlar</i>			
Buxoro	32,4	108,4	11,1
Vobkent	12,0	102,8	4,1
Jondor	21,4	102,6	7,4
Kogon	20,8	102,5	7,1
Olot	11,5	102,4	4,0
Peshkoʻ	4,7	102,5	1,6
Romitan	19,2	103,8	6,6
Shofirkon	16,7	101,7	5,8
Qorakoʻl	9,7	101,8	3,4
Qorovulbozor	17,7	101,6	6,1
Gʻijduvon	42,4	105,2	14,6

Transportda tashilgan yo‘lovchilar soni bo‘yicha eng kichik ko‘rsatilgan quyidagi tumanlar Peshko‘ (4,7 mln kishi), Qorako‘l (9,7 mln kishi) tumanlari va Olot (11,5 mln kishi) shahri hissasiga to‘g‘ri keldi.

Tashilgan yo‘lovchining umumiy hajmida shahar va tumanlarning ulushi,
foiz hisobida
(2022 yil yanvar-dekabr)



Shahar va tumanlar bo‘yicha tashilgan yo‘lovchining yuqori ulushi bo‘yicha yetakchi o‘rinni Buxoro (24,2 foiz) shahri egalladi. Shu bilan birga G‘ijduvon (14,6 foiz), Buxoro (11,1foiz) va Jondor (7,4 foiz) tumanlarida kuzatildi.

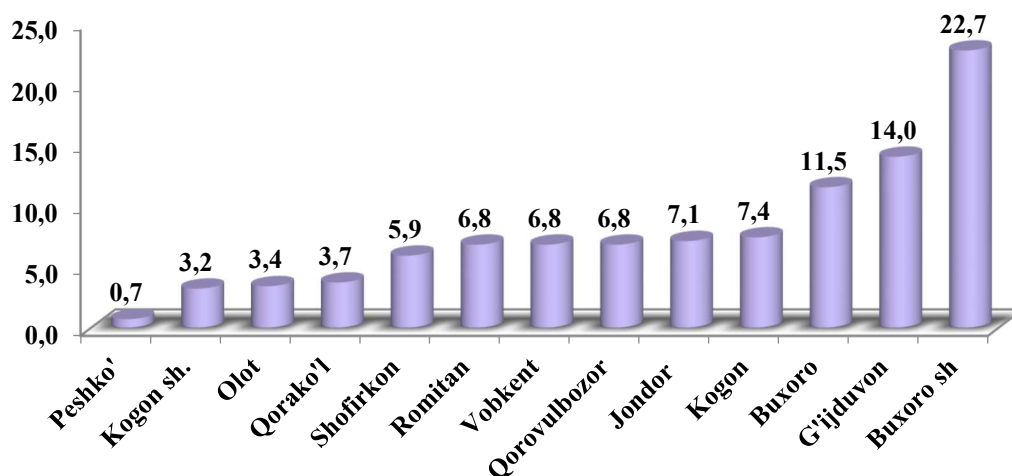
Viloyatning yo‘lovchi aylanmasi hajmida yetakchi o‘rinni Buxoro shahri (2268,6 mln yo‘lovchi-km) egalladi. Shu bilan birga eng yuqori ko‘rsatkich bilan G‘ijduvon (1392,4 mln yo‘lovchi-km), Kogon (741,7 mln yo‘lovchi-km) va Buxoro (1147,1 mln yo‘lovchi-km) tumanlarida kuzatildi.

Shahar va tumanlar kesimida yo‘lovchi aylanmasi, mln yo‘lovchi-km

	<i>mln yo‘lovchi-km</i>	<i>2021 yil yanvar- dekabrga nisbatan, foizda</i>	<i>jamiga nisbatan ulushi, foizda</i>
Viloyat jami	9978,5	101,4	100,0
Buxoro sh.	2268,6	103,3	22,7
Kogon sh.	320,3	100,4	3,2
<i>tumanlar</i>			
Buxoro	1147,1	102,9	11,5
Vobkent	676,4	100,4	6,8
Jondor	710,7	101,2	7,1
Kogon	741,7	100,2	7,4
Olot	343,8	100,7	3,4
Peshko‘	57,8	100,2	0,7
Romitan	675,5	100,0	6,8
Shofirkon	589,0	100,2	5,9
Qorako‘l	371,7	101,2	3,7
Qorovulbozor	683,5	100,0	6,8
G‘ijduvon	1392,4	101,1	14,0

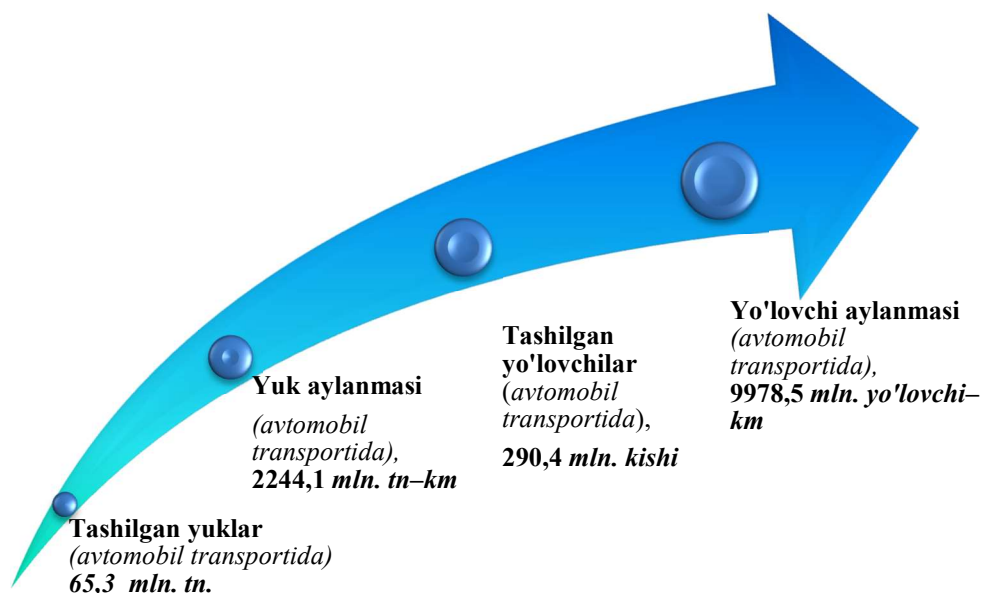
Ko‘rsatilgan yo‘lovchi aylanmasidagi eng kichik yo‘lovchi-km quyidagi tumanlar Peshko‘ (57,8 mln yo‘lovchi-km), Olot (343,8 mln yo‘lovchi-km) tumani va Kogon (320,3 mln yo‘lovchi-km) shahri hissasiga to‘g‘ri keldi.

Yo'lovchi aylanmasining umumiy hajmida shahar va tumanlarning ulushi,
foiz hisobida
(2022 yil yanvar-dekabr)



Shahar va tumanlar bo'yicha yo'lovchi aylanmasining yuqori ulushi bo'yicha yetakchi o'rinni Buxoro shahri (22,7 foiz) egalladi. Shu bilan birga G'ijduvon (14,0 foiz), Buxoro (11,5 foiz), Kogon (7,4 foiz) va Jondor (7,1 foiz) tumanlarida kuzatildi.

Transport turlari bo'yicha yuk tashish, yuk aylanmasi,
yo'lovchi tashish va yo'lovchi aylanmasi
(2022 yil yanvar-dekabr)



VII. ISTE'MOL BOZORI

2022 yil yanvar–dekabr oylarida chakana savdo tovar aylanmasi 18 190,2 mlrd. so'mni yoki 2021 yilning shu davriga nisbatan 110,5 foizni tashkil qildi.

Yirik korxonalarning chakana savdo tovar aylanmasi 46,9 foizga ko'payib, 2692,5 mlrd. so'mni va umumiy chakana savdo tovar aylanmasidagi ulushi 14,8 foizni tashkil qildi.

Kichik korxona va mikrofirmalarning tovar aylanmasi 10,3 foizga o'sib, 5 146,5 mlrd. so'mga etdi, umumiy chakana savdo tovar aylanmasidagi ulushi esa 28,3 foizni tashkil qildi.

Umumiy tovar aylanmasi hajmining 10 351,2 mlrd. so'm yakka tartibdagi tadbirkorlar va jismoniy shaxslarning hisobiga to'g'ri keldi 2021 yilning shu davriga nisbatan 3,9 foizga o'sdi. Ushbu sektorning jami chakana savdo tovar aylanmasi hajmidagi ulushi 56,9 foizga teng bo'ldi.

Chakana savdo tovar aylanmasi tarkibi (2022 yil yanvar–dekabr)



Chakana savdo - tovarlarni yetkazib berishda ishlab chiqaruvchilardan iste'molchilarga bo'lgan tovar harakati jarayonidagi xo'jalik aloqalarining so'nggi zanjiri bo'lib hisoblanadi. Chakana savdoda moddiy resurslar muomala jarayonidan jamoa, yakka xoldagi, shaxsiy iste'mol sohasiga o'tadi, ya'ni iste'molchilarning mulki bo'lib qoladi. Bu jarayon oldi-sotdi orqali amalga oshiriladi, chunki iste'molchilar o'zlariga zarur tovarlarni o'zlarining pul daraomadlariga almashishadi. Bunda ishlab chiqarish va muomala jarayonining yangi sikli uchun yangi imkoniyatlar paydo bo'ladi, chunki ushbu xolatda tovarlar pulga aylanadi.

2022 yil yanvar–dekabr oylarida chakana savdo tovar aylanmasi tarkibi davlat va nodavlat shakllari bo'yicha quyidagicha ifodalanadi:

Davlat mulki 15,0 mlrd. so'mni yoki 2021 yilning mos davriga nisbatan 108,3 foizni tashkil qildi.

Nodavlat mulki 18 175,2 mlrd. so'mni yoki 2021 yilning mos davriga nisbatan 110,5 foizni tashkil qildi.

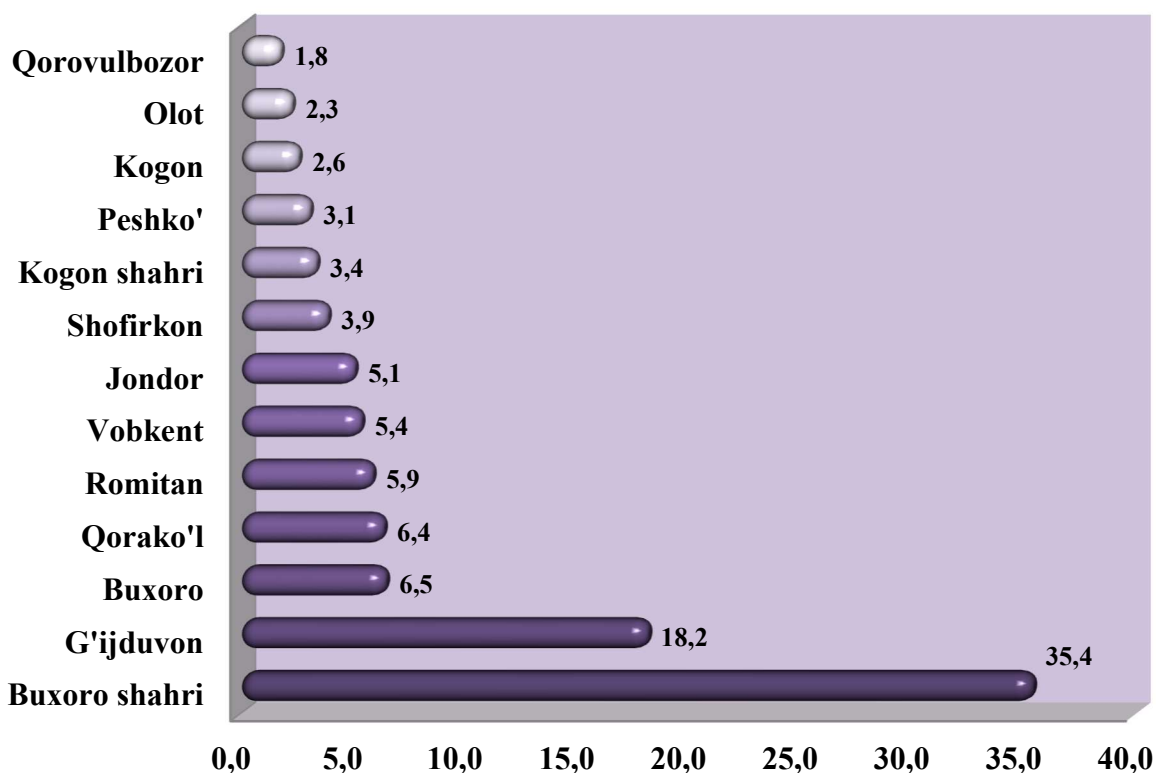
**Xo'jalik yurituvchi sub'ektlarning mulkchilik shakllari bo'yicha
chakana tovar aylanmasi**

	<i>mlrd. so'm</i>	<i>2021 yil yanvar- dekabrga nisbatan, foizda</i>	<i>yakunga nisbatan, foizda</i>
Jami	18 190,2	110,5	100,0
<i>shu jumladan: mulkchilik shakllari bo'yicha</i>			
davlat mulki	15,0	108,3	0,1
nodavlat mulki	18 175,2	110,5	99,9
undan fuqarolarning xususiy mulki	10 351,2	103,9	56,9

Chakana savdo tovar aylanmasi umumiy hajmida eng katta ulush Buxoro shahri 35,4 foizni, G'ijduvon tumani 18,2 foizni, Qorako'l tumani 6,4 foizni, Buxoro tumani 6,5 foizni va Jondor tumani 5,1 foizni tashkil etgan bo'lsa, Olot tumani 2,3 foizni, Kogon tumani 2,6 foizni va Qorovulbozor tumani 1,8 foiz ulush bilan eng past ko'rsatkichni qayd etdi.

Hududlarning jami chakana tovar aylanmasidagi ulushi

2022 yil yanvar-dekabr, foiz hisobida



2022 yil yanvar-dekabr oylarida yirik korxonalarning chakana savdo tovar aylanmasi 46,9 foizga ko'paydi. O'z navbatida Peshko' (19,6 marta) va Romitan (3,3 marta) tumanlarida eng yuqori o'sish sur'atlari qayd etildi. Buxoro (74,1 foizga) tumanida past o'sish sur'atlari kuzatildi.

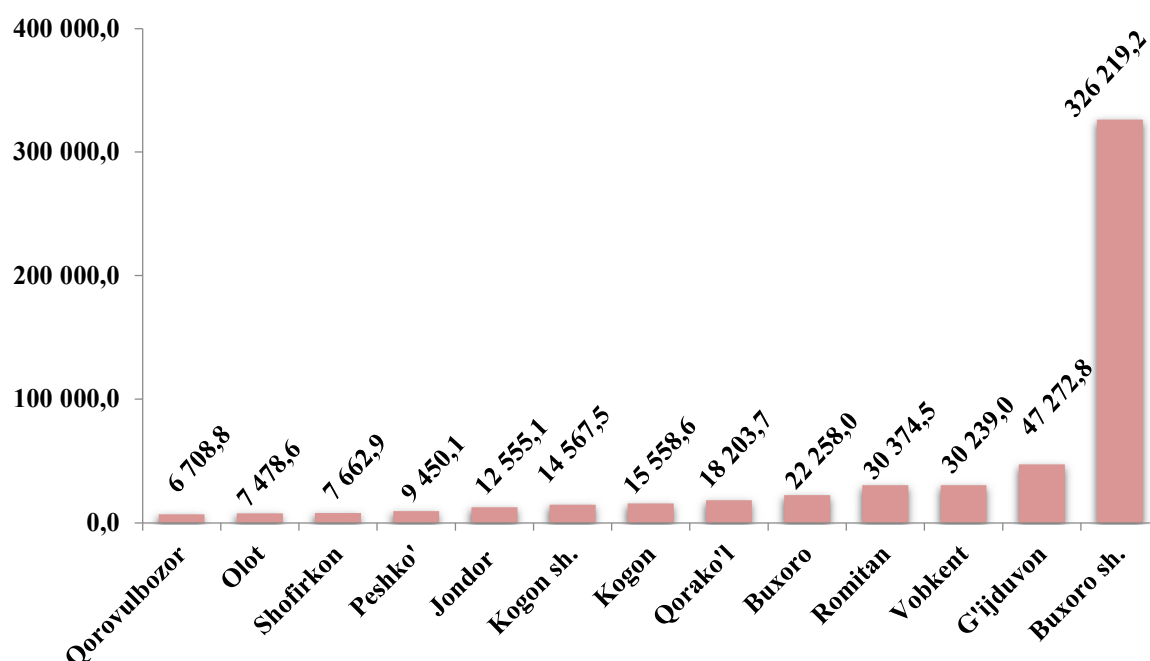
Ovqatlanish tashkilotlarining chakana tovar aylanmasi hajmi 548,5 mlrd. so'mni tashkil etdi va 10,3 foizga oshdi. Chakana savdo tovar aylanmasining umumiy hajmida ovqatlanish korxonalarning ulushi 3,0 foizni tashkil etdi. Umumiy ovqatlanish tashkilotlari savdo aylanmasi umumiy hajmida eng katta ulush Buxoro shahri hisobiga to'g'ri keldi va 59,5 foizni tashkil etdi, G'ijduvon tumani 8,6 foizni, Romitan tumani 5,5 foiz tashkil etgan bo'lsa, Olot tumanida 1,4 foizi va Qorovulbozor tumanida 1,2 foizi eng past ulush ko'rsatkichni qayd etdi.

Chakana tovar aylanmasi hududlar kesimida
(umumiy ovqatlanishni qo‘shgan holda)

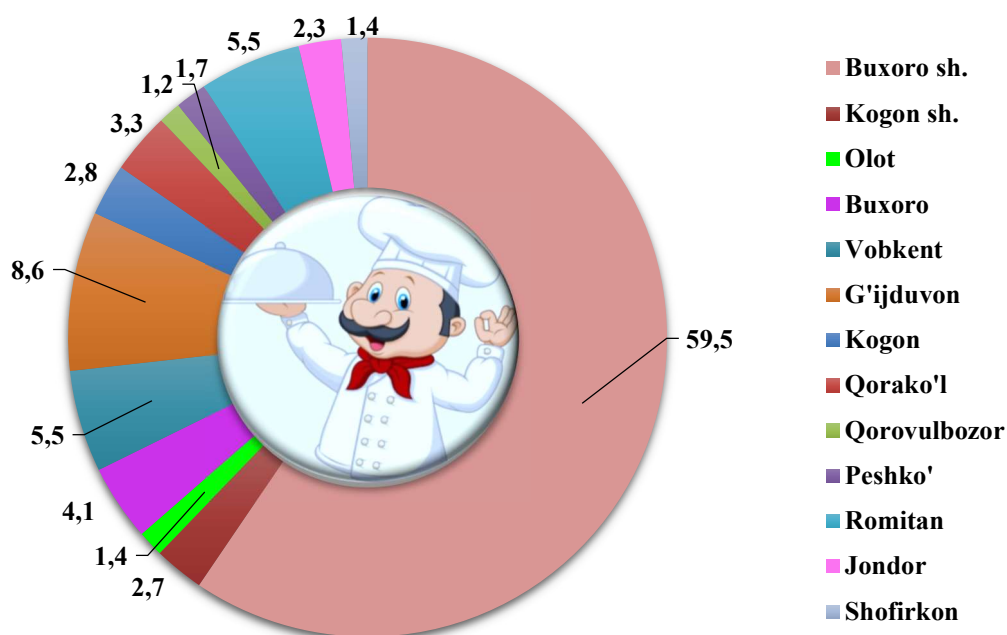
	<i>Jami</i>		<i>Aholi jon boshiga</i>	
	<i>mlrd. so‘m</i>	<i>2021 yil yanvar-dekabrga nisbatan, foizda</i>	<i>ming so‘m</i>	<i>2021 yil yanvar-dekabrga nisbatan, foizda</i>
Viloyat bo‘yicha	18 190,2	110,5	9 125,7	108,8
Buxoro sh.	6 430,1	119,6	22 443,7	117,9
Kogon sh.	625,1	110,4	9 906,8	108,3
<i>tumanlar</i>				
Buxoro	1 189,7	108,2	6 857,0	106,4
Vobkent	986,3	115,7	6 816,1	114,0
Jondor	922,9	102,4	5 104,6	100,7
Kogon	473,8	111,4	5 784,8	109,2
Olot	418,4	109,7	4 097,9	108,2
Peshko‘	559,6	109,2	4 378,5	107,3
Romitan	1 069,4	102,2	7 245,1	100,4
Shofirkon	706,5	109,1	3 860,4	107,5
Qorako‘l	1 157,5	101,7	6 869,6	100,4
Qorovulbozor	336,5	102,9	17 436,2	100,2
G‘ijduvon	3 314,4	104,0	10 538,9	102,4

Chakana savdo tovar aylanmasi (ovqatlanish tashkilotlarini qo‘shgan holda) aholi jon boshiga 8,8 foizga ko‘payib, 9125,7 ming so‘mni tashkil etdi (2021 yil yanvar- dekabr oylarida 7444,1 ming so‘mni tashkil qilgan edi). O‘rtacha jon boshiga tovar aylanmasining eng yuqori ko‘rsatkichlarni Qorovulbozor tumani (17 436,2 ming so‘m), Buxoro shahri (22443,7 ming so‘m) va G‘ijduvon tumanida (10 538,9 ming so‘m), eng past ko‘rsatkichlarni esa Shofirkon tumanida (3 860,4 ming so‘m), Olot tumanida (4 097,9 ming so‘m) va Peshko‘ tumanida (4 378,5 ming so‘m) qayd etdi.

Umumiy ovqatlanish tovar aylanmasi, (mln.so‘mda)



Hududlarning umumiy ovqatlanishdagi ulushi, foizda



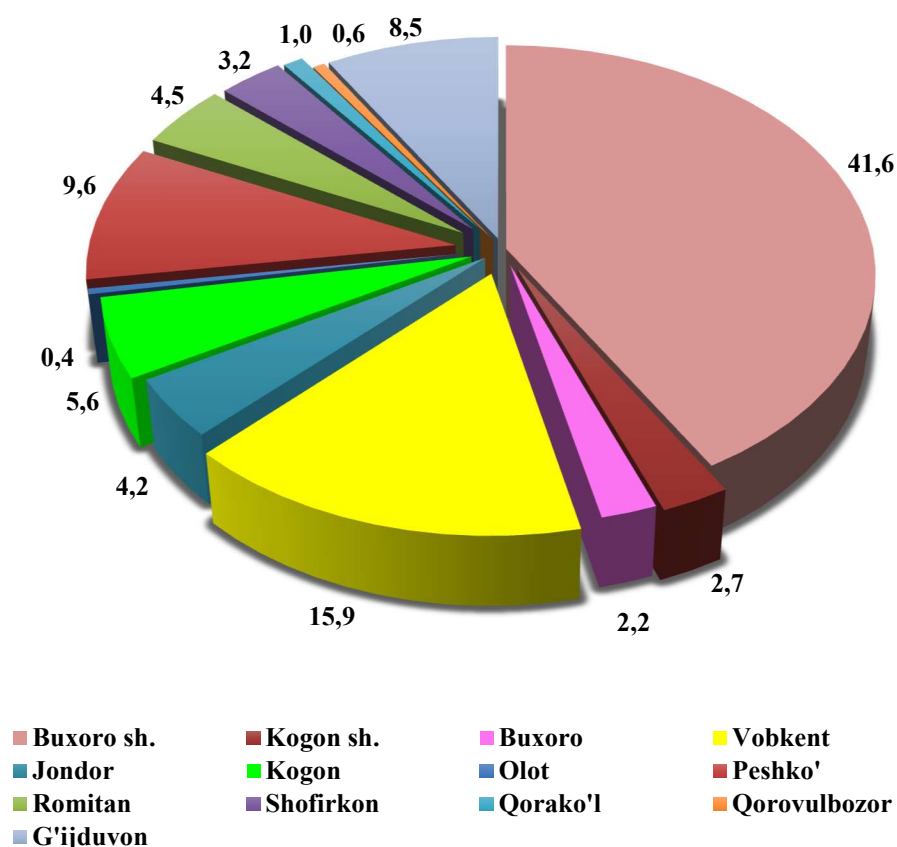
Ovqatlanish tashkilotlari tovar aylanmasi aholi jon boshiga 275,2 ming so‘mni tashkil etdi. O‘rtacha jon boshiga tovar aylanmasining eng yuqori ko‘rsatkichlari Buxoro shahri (1 138,6 ming so‘m) va Qorovulbozor tumani (347,6 ming so‘m) kuzatildi.

2022 yil yanvar–dekabr oylarida ulgurji savdo tovar aylanmasi 11375,7 mlrd. soʻmni yoki 2021 yilning shu davriga nisbatan 150,9 foizni tashkil qildi.

Umumiy ulgurji savdo tovar aylanmasida yirik korxonalarning ulgurji savdo tovar aylanmasi 7,6 martaga koʻpayishi kuzatilib, hajmi 4 078,3 mlrd. soʻmni tashkil etganini koʻrish mumkin.

Xususan, ulgurji savdo tovar aylanmasi hajimda katta ulushga ega boʻlgan Buxoro shahri (41,6 foiz), Vobkent tumani (15,9 foiz), Peshkoʻtumanida (9,6 foiz) tashkil etgan boʻlsa, Qorakoʻl tumani (1,0 foiz), Olot tumanida (0,4 foiz) va Qorovulbozor tumani (0,6 foiz) ulush bilan eng past koʻrsatkichni qayd etdi.

Buxoro viloyati hududlarining ulgurji savdo tovar aylanmasidagi ulushi, foizda



Kichik korxona va mikrofirmalarning ulgurji savdo tovar aylanmasi 4,2 foizga oshib, 7 297,4 mlrd. soʻmga va umumiy ulgurji savdo tovar aylanmasidagi ulushi esa 64,1 foizni tashkil qildi.

Ulgurji savdo tovar aylanmasi hududlar kesimida

	<i>mlrd. so'm</i>	<i>Jamiga nisbatan, foizda</i>	<i>2021 yil yanvar-dekabrga nisbatan, foizda</i>
Viloyat bo'yicha	11 375,7	100,0	150,9
Buxoro sh.	4 736,3	41,6	145,9
Kogon sh. tumanlar	303,4	2,7	2,5 m.
Olot	51,1	0,4	162,4
Buxoro	248,6	2,2	72,9
Vobkent	1 805,5	15,9	15,7 m.
G'ijduvon	969,8	8,5	113,2
Kogon	635,4	5,6	80,6
Qorako'l	108,4	1,0	156,1
Qorovulbozor	62,8	0,6	77,6
Peshko'	1 096,4	9,6	3,6 m.
Romitan	507,0	4,5	147,2
Jondor	482,2	4,2	57,7
Shofirkon	368,8	3,2	89,9

VIII. TASHQI IQTISODIY FAOLIYAT

Viloyatning tashqi savdo aylanmasi 2022 yilning yanvar-dekabr oylarida 1227,7 mln.AQSH dollarini yoki o'tgan yilning shu davriga nisbatan 104,0 foizni, shu jumladan, eksport 310,2 mln.AQSH dollarini, o'tgan yilga nisbatan 99,4 foizni, import 917,5 mln.AQSH dollarini, o'tgan yilga nisbatan 105,6 foizni tashkil etdi.

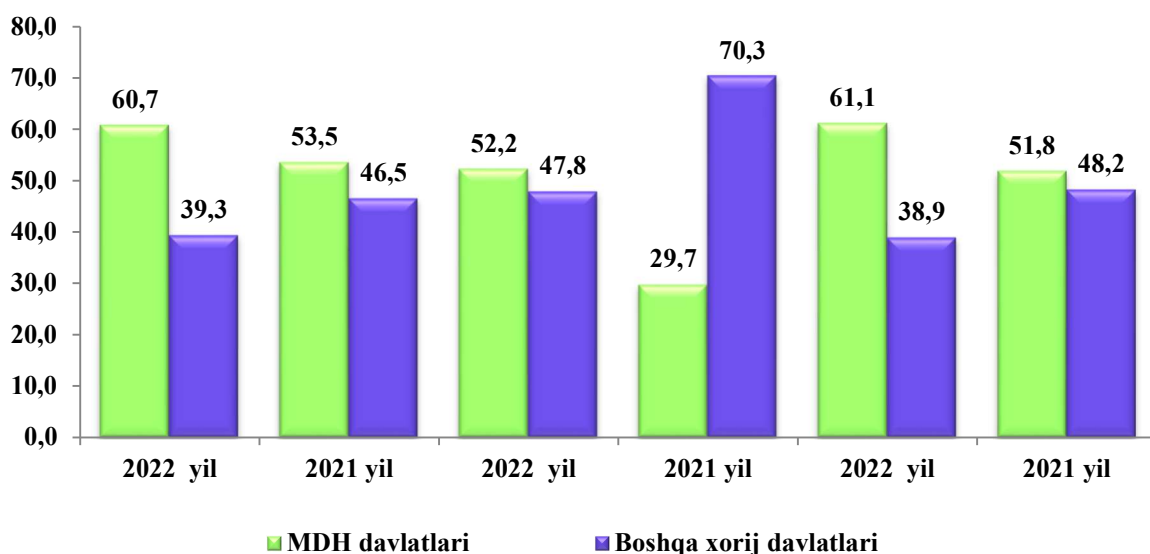
Tashqi savdo saldosini minus -607,3 mln. AQSH dollari, shu jumladan MDH davlatlari bilan minus -421,7 mln.AQSH dollari va boshqa davlatlar bilan minus -185,6 mln. AQSH dollari tashkil etdi.

2022 yil yanvar-dekabr oylarida MDH va boshqa davlatlar kesimida viloyatning tashqi savdo aylanmasi (ming AQSH dollari)

	yanvar-dekabr		2021 yil yanvar-dekabr nisbatan, foizda
	2021 yil	2022 yil	
Tashqi savdo aylanmasi	1180,9	1227,7	104,0
MDH mamlakatlari	631,7	745,7	118,0
boshqa xorij mamlakatlari	549,2	482,0	87,8
Eksport	312,1	310,2	99,4
MDH mamlakatlari	92,8	162,0	174,6
boshqa xorij mamlakatlari	219,3	148,2	67,6
Import	868,8	917,5	105,6
MDH mamlakatlari	538,9	583,7	108,3
boshqa xorij mamlakatlari	329,9	333,8	101,2
Saldo	-556,7	-607,3	x
MDH mamlakatlari	-446,1	-421,7	x
boshqa xorij mamlakatlari	-110,6	-185,6	x

Soʻngi yillarda hukumatimiz tomonidan sanoat tuzilmasini diversifikatsiya qilishni, eksportni qoʻllab – quvvatlash, import oʻrnini bosuvchi tovar va mahsulotlarni ishlab chiqarishni yanada oshirilishi natijasida eksport tarkibida sezilarli oʻzgarishga erishildi. Jumladan, xom-ashyo eksportidan, qoʻshilgan qiymati yuqori, hamda sarmoya talab tovarlar eksportiga yoʻnaltirilgan tashqi savdo amalga oshirilmoqda.

2022 yil yanvar-dekabr oylarida viloyat tashqi savdo aylanmasida MDH va boshqa davlatlarning ulushi



Viloyatimiz rezidentlari tomonidan amalga oshirilgan tashqi savdo operatsiyalarida asosiy ulushlarni Osiyo (66,7 foiz), Yevropa (32,6 foiz) davlatlari egallamoqda va ularning umumiy savdo aylanmasidagi ulushi 99,3 foizni tashkil etmoqda.

Buxoro viloyatining 2022 yil yanvar-dekabr oylarida tashqi savdo aylanmasidagi ulushining 60,7 foizi MDH davlatlariga toʻgʻri keladi qolgan, 39,3 foizi boshqa davlatlar hissasiga toʻgʻri keladi. Bu koʻrsatkichlar 2021 yilda mos ravishda 53,5 foizi MDH davlatlariga toʻgʻri kelgan boʻlsa, qolgan 46,5 foizi boshqa davlatlar hissasiga toʻgʻri keldi. Buxoro viloyatining MDH davlatlari bilan olib borilgan tashqi savdo aylanmasi 2022 yil yanvar-dekabr oylariga 745,7 mln. AQSH dollarini tashkil qilgan boʻlsa, oʻtgan yilning mos davriga nisbatan 18,0 foizga koʻpayish kuzatilgan. Shundan eksport 74,6 foizga koʻpaydi va import 8,3 foizga koʻpaygan.

Dunyodagi mamlakatlar orasida eksportda xamkor davlatlar Qozog‘iston, Rossiya, Xitoy, Turkiya, Afg‘oniston hisoblanib, ularning jami eksportdagi ulushi 65,7 foizni tashkil qiladi, importda esa xamkor davlatlar Turkmaniston, Rossiya, Turkiya, Xitoy, Qozog‘iston davlatlari hisoblanadi va ularning ulushi 83,7 foizni tashkil qiladi.

MDH davlatlari orasida tashqi savdo aylanmasida asosiy xamkorlar Rossiya, Turkmaniston, Qozog‘iston, Turkiya va Xitoy davlatlari hisoblanib, ularning jami tashqi savdo aylanmasidagi ulushi 74,8 foizni tashkil qildi. Boshqa davlatlar orasida esa Eron, Turkiya, Xitoy, Germaniya, Afg‘oniston davlatlarining ulushi 31,2 foizni tashkil qildi.

Tashqi savdo aylanmasida nisbatan katta ulushga ega bo‘lgan davlatlar

(2022 yil yanvar–dekabr)

(mln. AQSH dollari)

	<i>Eksport</i>	<i>Import</i>	<i>Tovar aylanmasidagi ulushi, foizda</i>
Turkmaniston	9,3	214,2	18,2
Rossiya	78,2	259,4	27,5
Xitoy Xalq Respublikasi	13,1	137,2	12,2
Qozog‘iston	24,5	89,5	9,3
Turkiya	25,9	67,2	7,6
Eron Islom Respublikasi	13,6	37,7	4,2
Afg‘oniston	61,9	0,3	5,1
Germaniya	2,9	23,4	2,1
Qirg‘iziston	32,0	3,3	2,9
Tojikiston	9,6	4,5	1,1
Litva	1,8	10,9	1,0
Polsha	3,2	5,9	0,7
Niderlandiya	0,1	8,1	0,7

Viloyatning 2022 yil yanvar-dekabr oylarida tashqi savdoda eng asosiy hamkor davlatlari Rossiya (27,5 foiz), Turkmaniston (18,2 foiz), Xitoy (12,2 foiz), Qozog‘iston (9,3 foiz) hisoblanib, ularning jami tashqi savdo aylanmasidagi ulushi (67,2 foiz)ni tashkil qiladi.

MDH mamlakatlari bilan tashqi savdo aylanmasi

(ming AQSH dollari)

	<i>Eksport</i>		<i>Import</i>	
	<i>yanvar-dekabr</i>		<i>yanvar-dekabr</i>	
	<i>2021 yil</i>	<i>2022 yil</i>	<i>2021 yil</i>	<i>2022 yil</i>
Jami	92778,0	162001,4	538903,2	583695,7

shu jumladan:

Ozarbayjon	1032,5	2509,9	5735,0	2509,0
Armaniston	314,3	17,7	-	-
Belorisiya	565,2	719,5	5405,8	7647,7
Qozog‘iston	7466,6	24474,4	34006,4	89486,1
Qirg‘iziston	7004,4	32018,3	1126,0	3299,9
Moldova	58,5	338,8	145,3	-
Rossiya	59193,8	78245,5	278117,5	259437,9
Tojikiston	8292,7	9611,6	5163,4	4482,8
Turkmaniston	6361,4	9346,3	202895,4	214192,5
Ukraina	2488,7	4719,3	6308,4	2639,9

Viloyatning eksport tarkibida barcha tovarlar va xizmatlar guruhlar bo'yicha o'sishi kuzatilmoqda. Kimyoviy vositalar va boshqa toifalarga kiritilmagan shunga o'xshash mahsulotlar eksporti o'tgan yilning shu davriga nisbatan 4,3 marta va mineral yoqilg'i, yog'lash moylari va shunga o'xshash materiallar 3,1 martaga o'sgan.

Import tarkibining umumiy hajmidan 50,4 foizni mineral yoqilg'i, yog'lash moylari va shunga o'xshash materiallar va 22,7 foizini mashinalar va transport asbob-uskunalar tashkil qiladi.

2022 yil yanvar-dekabr oylarida eksport-import tarkibi

(mln. AQSH dollari)

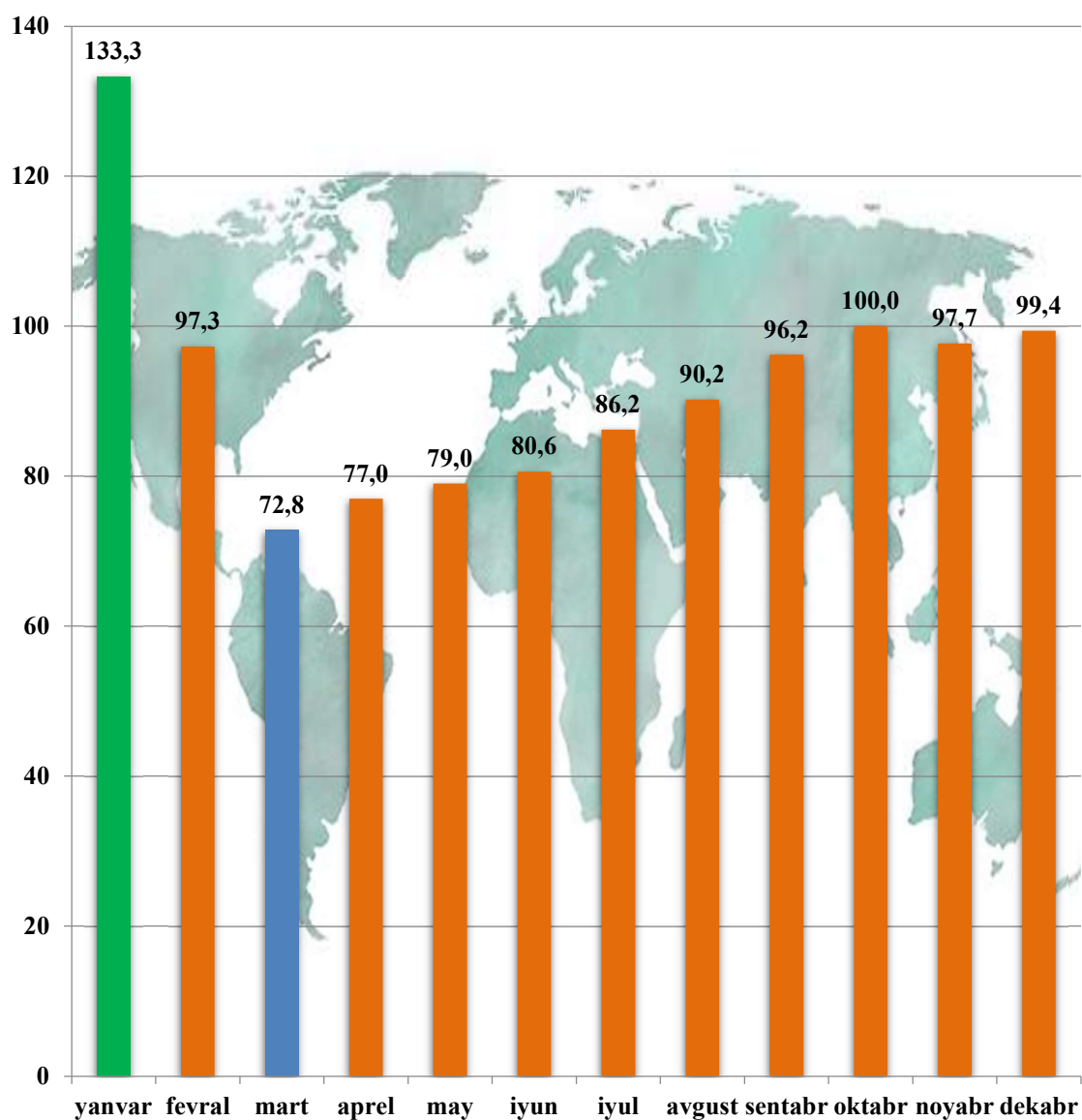
	2021 yil	2022 yil	2021 yil yanvar- dekabrga nisbatan, foizda
Eksport tarkibi	312,1	310,2	99,4
Oziq-ovqat mahsulotlari va tirik hayvonlar	28,6	37,0	129,5
Ichimliklar va tamaki	1,8	2,9	161,1
Nooziq-ovqat xomashyo, yoqilg'idan tashqari	126,9	22,8	18,0
Mineral yoqilg'i, yog'lash moylari va shunga o'xshash materiallar	22,4	70,4	313,4
Hayvon va o'simliklar moylari (yog'lari), yog'lar va mumlar	-	1,1	-
Kimyoviy vositalar va boshqa toifalarga kiritilmagan shunga o'xshash mahsulotlar	2,2	9,2	427,3
Asosan material turiga qarab klassifikatsiyalangan sanoat	106,8	133,7	125,2
Mashinalar va transport asbob-uskunalar	0,4	0,1	13,2
Turli xil tayyor buyumlar	3,1	15,5	503,4
Xizmatlar	20,0	17,5	87,5

	<i>2021 yil</i>	<i>2022 yil</i>	<i>2021 yil yanvar- dekabrga nisbatan, foizda</i>
Import tarkibi	868,8	917,5	105,6
Oziq-ovqat mahsulotlari va tirik hayvonlar	31,7	26,8	84,6
Ichimliklar va tamaki	0,6	0,5	86,3
Nooziq-ovqat xomashyo, yoqilg'idan tashqari	21,9	31,9	145,6
Mineral yoqilg'i, yog'lash moylari va shunga o'xshash materiallar	338,9	462,9	136,6
Hayvon va o'simliklar moylari (yog'lari), yog'lar va mumlar	1,4	1,0	69,2
Kimyoviy vositalar va boshqa toifalarga kiritilmagan shunga o'xshash mahsulotlar	62,0	92,3	148,7
Asosan material turiga qarab klassifikatsiyalangan sanoat	165,2	72,3	43,7
Mashinalar va transport asbob-uskunalar	216,9	208,0	95,9
Turli xil tayyor buyumlar	28,8	21,7	75,3
Xizmatlar	1,5	0,4	23,4

Viloyatimizda tashqi savdoni qo'llab-quvvatlash hamda MDH davlatlari bilan ushbu sohadagi hamkorlikni yanada mustahkamlash bo'yicha olib borilayotgan chora-tadbirlar natijasida 2022 yil yanvar-dekabr oylarida tashqi savdo aylanmasida MDH davlatlarining ulushi 60,7 foizni tashkil etib, hamda tashqi savdo aylanmasi o'tgan yilning shu davriga nisbatan 118,0 foizni tashkil qiladi.

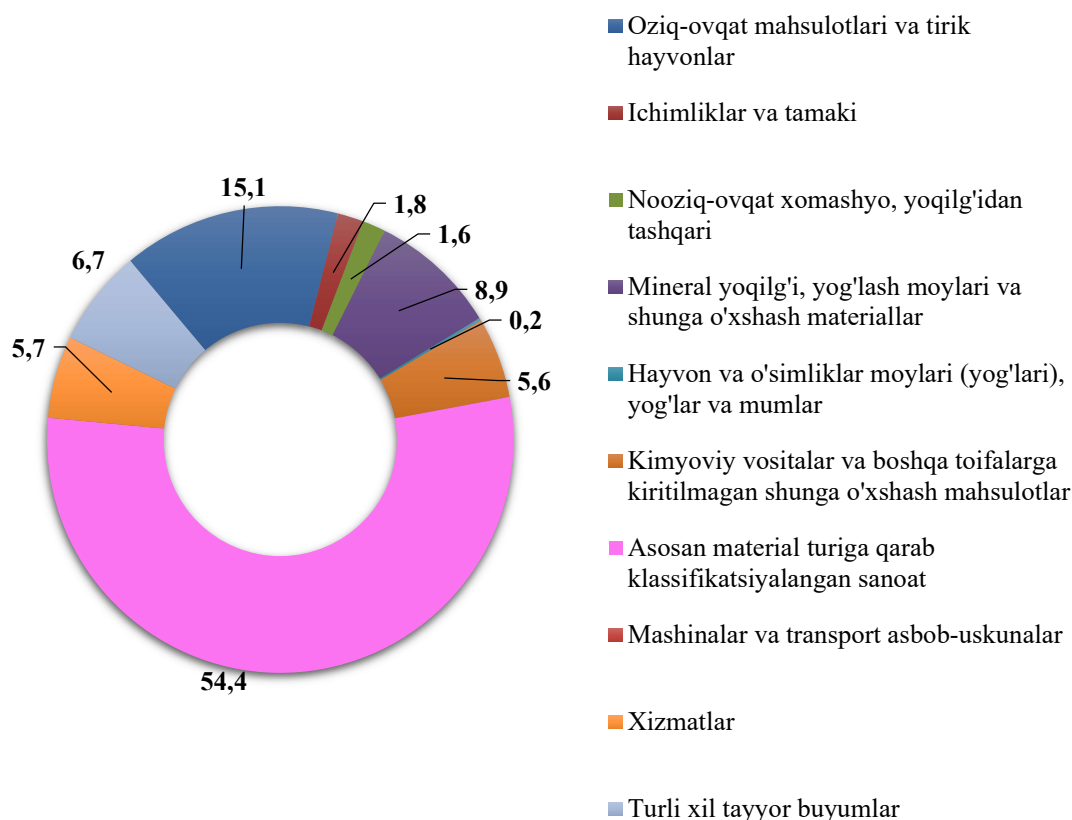
Boshqa xorijiy davlatlarning viloyatimiz tashqi savdo aylanmasidagi ulushi 2022 yil yanvar- dekabr oylarida 39,2 foizni tashkil qilgan bo'lsa, o'tgan yilning ushbu davrida esa tashqi savdo aylanmasidagi ulushi 46,5 foizga etdi. O'tgan yilning mos davriga nisbatan 12,2 foizga kamaydi.

Tovar va xizmatlar eksportining o'sish sur'atlari dinamikasi
(2022 yil; o'tgan yilga nisbatan, foiz)



2022 yil yanvar-dekabr oylarida eksport qilingan tovarlar va xizmatlar tarkibining tahlili shuni ko'rsatmoqdaki, tovarlar va xizmatlar tarkibida o'tgan yilning shu davriga nisbatan sezilarli o'zgarishlar qayd etildi.

2022 yil yanvar-dekabr oylarida MDH amalga oshirilgan eksport tarkibi (jamiga nisbatan foizda)



Xizmatlar eksporti hajmi 17,5 mln.AQSH dollarini yoki eksport hajmining 5,6 foizni tashkil etib, o'tgan yilning shu davriga nisbatan 12,5 foizga kamayganligi kuzatildi. Xizmatlar eksporti tarkibining asosiy ulushi transport xizmatlari, turizm xizmatlari, telekommunikatsiya, kompyuter va axborot xizmatlari hamda moliyaviy xizmatlar hissasiga to'g'ri keladi.

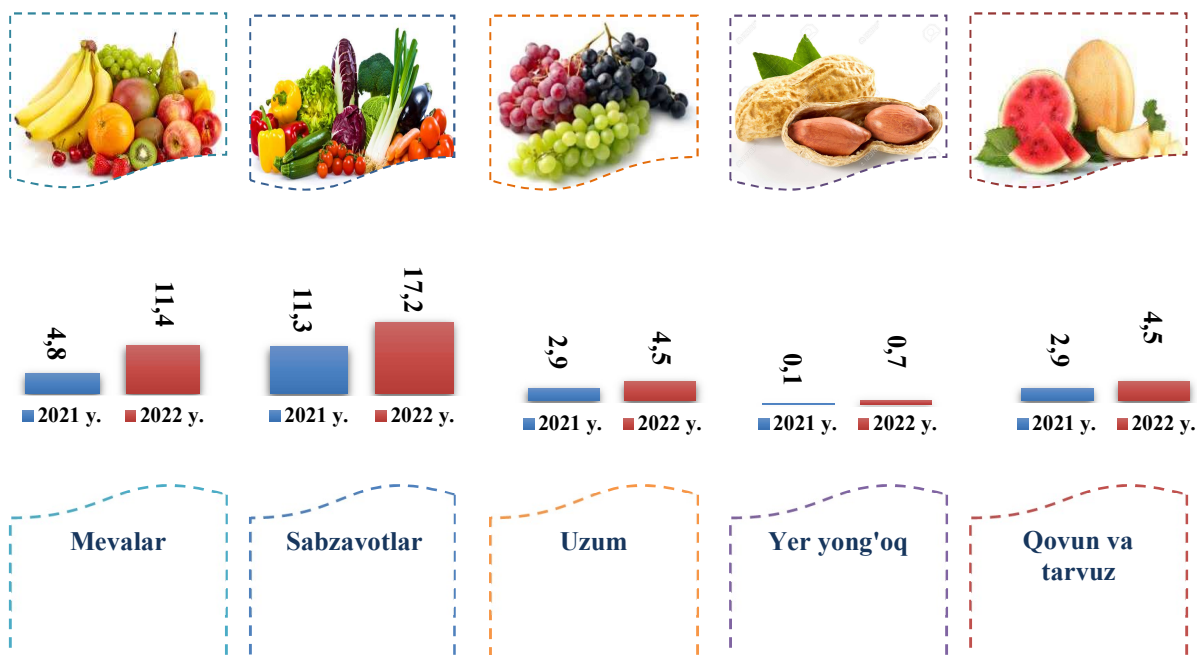
Meva-sabzavot mahsulotlari eksporti

2022-yil yanvar-dekabr oylarida jami 68,0 ming tonnadan ziyod meva-sabzavot mahsulotlari 28,6 mln.AQSH dollariga eksport qilindi (77,6 foiz) tashkil qildi. Meva-sabzavot mahsulotlarining eksport tarkibiga qaralsa, 2022-yil yanvar-dekabr oylarida 49,4 ming tonna sabzavotlar 17,2 mln.AQSH dollariga eksport qilingan.

Shuningdek, 18,6 ming tonna meva va rezavorlar 11,4 mln.AQSH dollariga eksport qilingan bo'lib, eksport hajmi o'tgan yilning mos davriga nisbatan 6,6 mln.AQSH dollariga kamaygan.

Shuni aytib o'tish joizki, mamlakatimizda eksport salohiyatini kengaytirish, yangi bozorlarni o'zlashtirish natijasida meva-sabzavot mahsulotlari, uzum, poliz, dukkakli ekinlar, shuningdek, quritilgan sabzavot va mevalarni eksport qilish hajmi oshib bormoqda. Jumladan, 2022 yilning yanvar-dekabr oylarida meva-rezavorlar hamda sabzavotlar eksport hajmi 28,6 mln.AQSH dollariga yetdi (o'tgan yilning mos davriga nisbatan 77,6 foizga o'sdi).

Meva-sabzavot mahsulotlarining tarkibi yanvar-dekabr oylari (ming t.)



Viloyatda etishtirilgan meva va sabzavot mahsulotlarining asosiy bozorlari eksport geografiyasi

Davlat nomi	2021 yil yanvar-dekabr			2022 yil yanvar- dekabr		
	ming tonna	mln AQSH dollari	ulushi, foiz	ming tonna	mln AQSH dollari	ulushi, foiz
Qozog'iston	9,9	3,4	21,1	17,2	9,8	61,0
Xitoy	5,2	4,4	27,3	0,7	0,6	2,1
Rossiya	9,7	5,5	34,2	5,4	3,1	19,2
Afg'oniston	0,7	0,7	4,3	0,3	0,2	0,7
Boshqa davlatlar	2,6	2,1	13,1	4,6	2,4	17,0

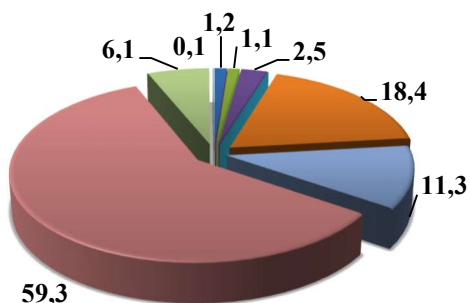
2022 yil yanvar-dekabr oylarida import hajmi 917,5 mln.AQSH dollariga (o'sish sur'ati 105,6 foiz) teng bo'ldi. Import tarkibida eng katta ulush mineral yoqilg'i, yog'lash moylari va shunga o'xshash materiallar (50,4 foiz) va Mashinalar va transport asbob-uskunalar (22,7 foiz) guruhlariga to'g'ri keladi.

Import tarkibi
(2022 yil yanvar-dekabr)

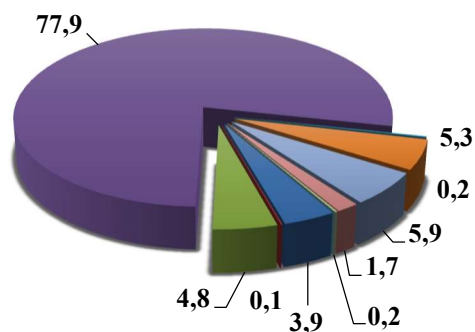
	<i>Mln.AQSH doll.</i>	<i>2021 yil yanvar– dekabrga nisbatan, foizda</i>	<i>Jamiga nisbatan, foizda</i>
Import	917,5	105,6	100,0
Oziq-ovqat mahsulotlari va tirik hayvonlar	26,8	84,6	2,9
Ichimliklar va tamaki	0,5	86,3	0,1
Nooziq-ovqat xomashyo, yoqilg'idan tashqari	31,9	145,6	3,5
Mineral yoqilg'i, yog'lash moylari va shunga o'xshash materiallar	462,9	136,6	50,4
Hayvon va o'simliklar moylari (yog'lari), yog'lar va mumlar	1,0	69,2	0,1
Kimyoviy vositalar va boshqa toifalarga kiritilmagan shunga o'xshash mahsulotlar	92,3	148,7	10,1
Asosan material turiga qarab klassifikatsiyalangan sanoat	72,3	43,7	7,9
Mashinalar va transport asbob-uskunalar	208,0	95,9	22,7
Turli xil tayyor buyumlar	21,7	75,3	2,4
Xizmatlar	0,4	23,4	-

2022 yil yanvar-dekabr oylarida MDH va boshqa xorij davlatlari bilan amalga oshirilgan import tarkibi, (foizda)

MDH davlatlari



Boshqa xorij davlatlari



- Oziq-ovqat mahsulotlari va tirik hayvonlar
- Ichimliklar va tamaki
- Nooziq-ovqat xomashyo, yoqilg'idan tashqari
- Mineral yoqilg'i, yog'lash moylari va shunga o'xshash materiallar
- Hayvon va o'simliklar moylari (yog'lari), yog'lar va mumlar
- Kimyoviy vositalar va boshqa toifalarga kiritilmagan shunga o'xshash mahsulotlar
- Asosan material turiga qarab klassifikatsiyalangan sanoat
- Mashinalar va transport asbob-uskunalar
- Turli xil tayyor buyumlar
- Xizmatlar
- Boshqalar

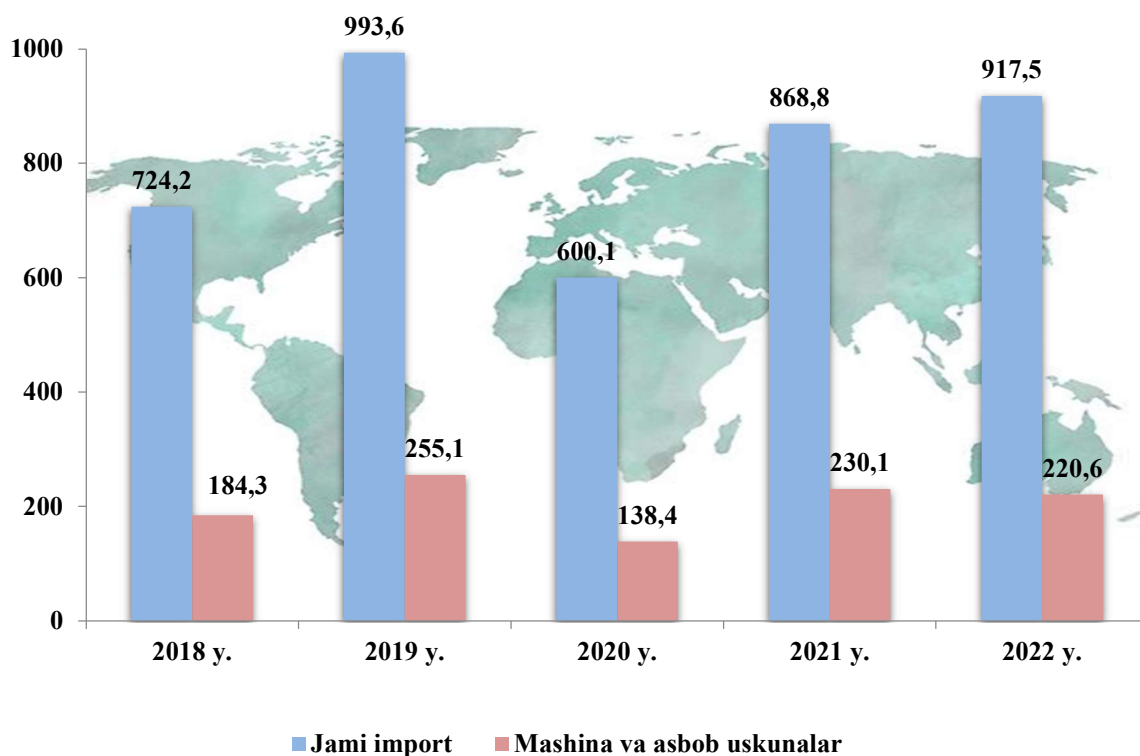
**MDH va boshqa davlatlar bilan amalga oshirilgan import tarkibi
(2022 yil yanvar-dekabr)**

	<i>MDH davlatlari</i>		<i>Boshqa davlatlar</i>	
	<i>mln AQSH doll.</i>	<i>Jamiga nisbatan, foizda</i>	<i>mln AQSH doll.</i>	<i>Jamiga nisbatan, foizda</i>
Import	333,8	100,0	583,7	100,0
Oziq-ovqat mahsulotlari va tirik hayvonlar	4,1	1,2	22,7	3,9

	<i>MDH davlatlari</i>		<i>Boshqa davlatlar</i>	
	<i>mln AQSH doll.</i>	<i>Jamiga nisbatan, foizda</i>	<i>mln AQSH doll.</i>	<i>Jamiga nisbatan, foizda</i>
Ichimliklar va tamaki	-	-	0,5	0,1
Nooziq-ovqat xomashyo, yoqilg'idan tashqari	3,7	1,1	28,1	4,8
Mineral yoqilg'i, yog'lash moylari va shunga o'xshash materiallar	8,3	2,5	454,5	77,9
Hayvon va o'simliklar moylari (yog'lari), yog'lar va mumlar	-	-	1,0	0,2
Kimyoviy vositalar va boshqa toifalarga kiritilmagan shunga o'xshash mahsulotlar	61,4	18,4	30,8	5,3
Sanoat tovarlar	37,7	11,3	34,6	5,9
Mashinalar va transport asbob-uskunalar	198,1	59,3	9,9	1,7
Turli xil tayyor buyumlar	20,1	6,1	1,5	0,2
Xizmatlar	0,4	0,1	0,1	-

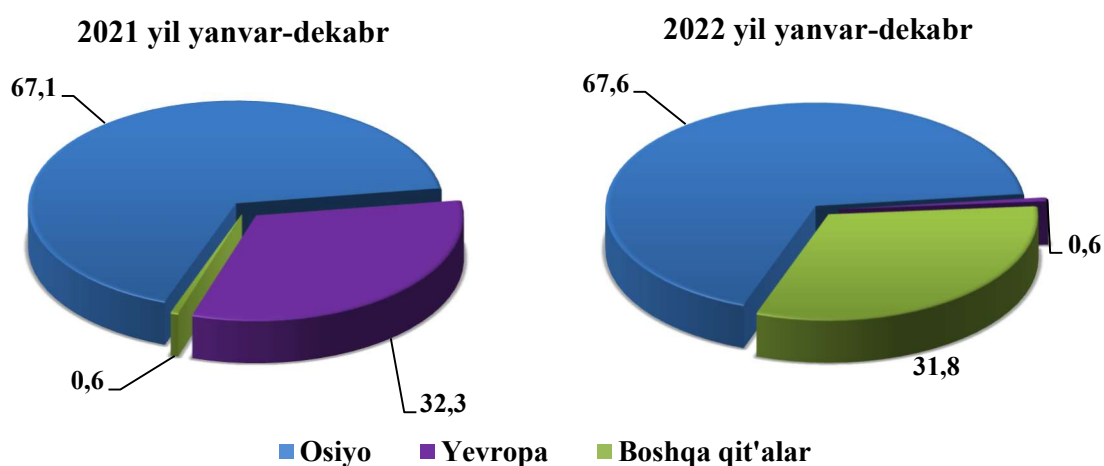
2022 yil yanvar-dekabr oylarida viloyatimizga 70 dan ortiq xorijiy davlatlardan tovar va xizmatlar importi amalga oshirilgan. Shulardan 7 ta eng yirik bo'lgan Turkmaniston, Rossiya Federatsiyasi, Turkiya, Xitoy Xalq Respublikasi, Germaniya, Qozog'iston va Eron hamkor davlatlaridan jami import hajmi 828,8 mln.AQSH.dollariga teng. Bu esa umumiy import hajmining 90,7 foizni tashkil qiladi.

Mashina va uskunalar importi dinamikasi
(yanvar-dekabr oylari; mln.AQSH dollari)



Mashina va asbob uskunalar importining ortib borishi to'g'ridan to'g'ri investitsiyalarning o'zlashtirilishi, ishlab chiqarish quvvatlarini tashkil qilinishi va modernizatsiya qilinishida o'z aksini topadi.

Tashqi savdo aylanmasining qit'alar bo'yicha tarkibi
(umumiy hajmga nisbatan, foiz hisobida)



IX. KICHIK TADBIRKORLIK

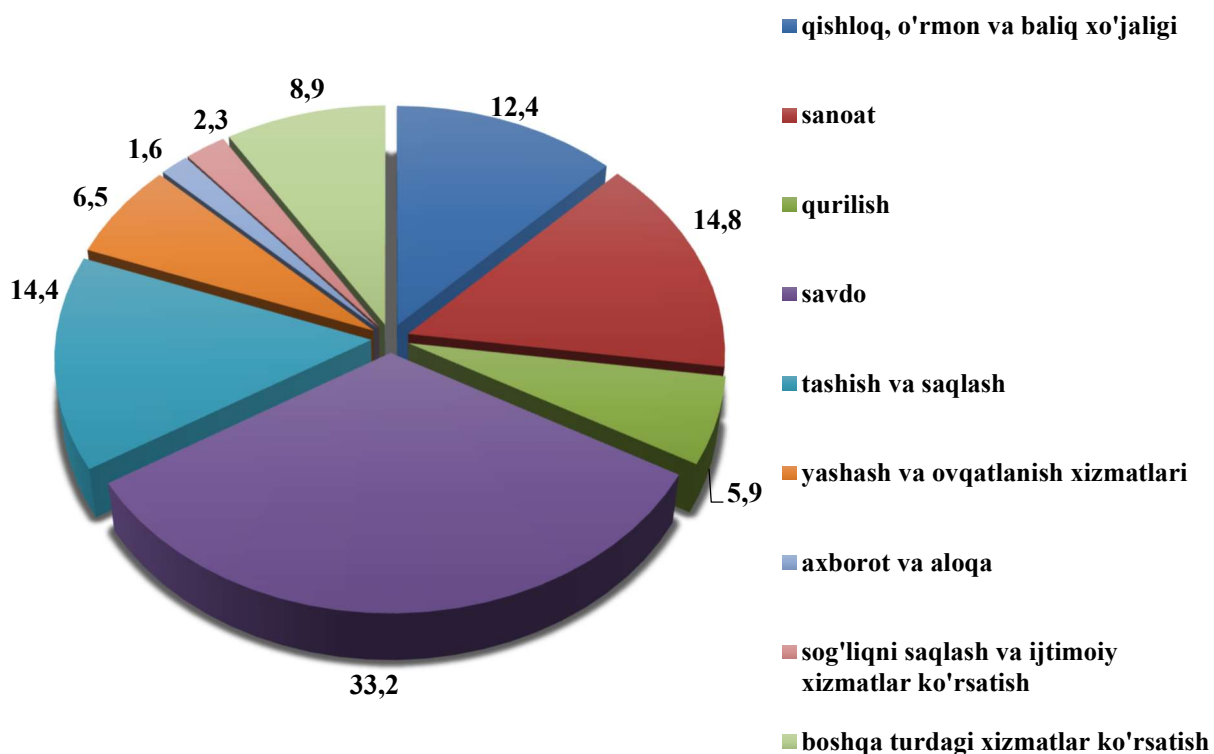
2023 yil 1 yanvar holatiga ro'yxatga olingan jami kichik tadbirkorlik (biznes) sub'ektlari (dehqon va fermer xo'jaliklarisiz) ning soni 32 155 tani tashkil qildi, bu o'tgan yilning shu davriga nisbatan 108,9 foizga o'sgan.

2022 yil yanvar-dekabr oylarida 4 413 ta kichik korxona va mikrofirmalar (fermer va dehqon xo'jaliklarisiz) tashkil qilindi, bu o'tgan yilning shu davriga nisbatan 68,8 foizni tashkil etdi.

Eng ko'p kichik korxona va mikrofirmalar savdo (33,2 foiz), sanoat (14,8 foiz), qurilish (5,9 foiz), qishloq, o'rmon va baliqchilik xo'jaligi (12,4 foiz), yashash va ovqatlanish (6,5 foiz) va boshqa tarmoqlarda tashkil etilgan.

2022 yil yanvar-dekabr oylarida iqtisodiy faoliyat turlari bo'yicha yangi tashkil etilgan kichik korxona va mikrofirmalarning ulushi

(foizda)

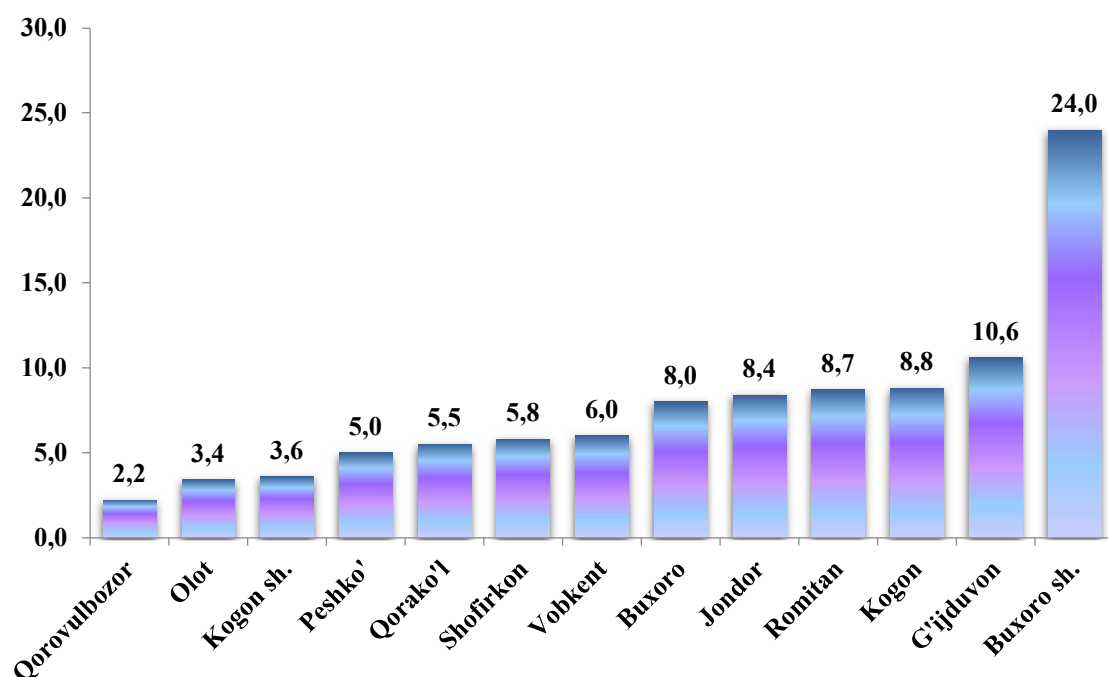


**Hududlar bo'yicha yangi tashkil topgan kichik korxona
va mikrofirmalar, birlikda**

	<i>yanvar-dekabr 2021 yil</i>	<i>yanvar-dekabr 2022 yil</i>
Buxoro viloyati	6418	4413
Buxoro sh.	1396	1059
Kogon sh.	316	158
<i>tumanlar</i>		
Buxoro	510	354
Vobkent	393	265
Jondor	491	371
Kogon	367	387
Olot	284	150
Peshko'	331	223
Romitan	498	384
Shofirkon	491	256
Qorako'l	452	241
Qorovulbozor	132	98
G'ijduvon	757	467

2022 yil yanvar-dekabr oylarida yangi tashkil topgan kichik korxona va mikrofirmalar hududlar bo'yicha eng ko'p Buxoro shahri (1 059 ta), G'ijduvon (467 ta), hamda Romitan (384 ta), Buxoro (354 ta), Jondor (371 ta), tumanlarida tashkil etildi. Kogon, Jondor, Vobkent tumanlarida bu ko'rsatkich o'rta darajani tashkil etgan. Eng past ko'rsatkichni Qorovulbozor (98 ta) tumanida tashkil etilgan.

2022 yil yanvar-dekabr oylarida yangi tashkil topgan kichik korxona va mikrofirmalarning hududlar bo'yicha ulushi, foiz hisobida



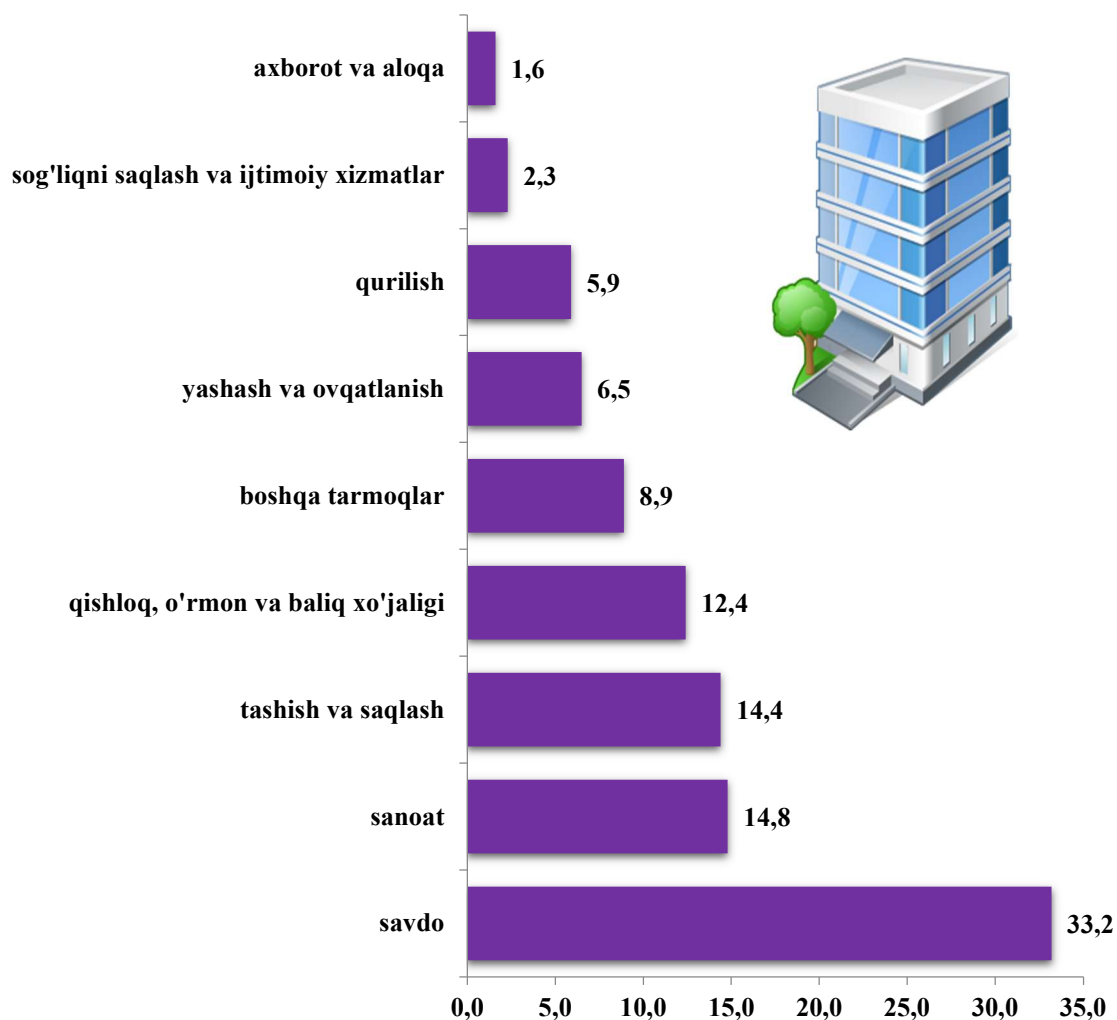
2022 yil yanvar-dekabr holatiga hududlar bo'yicha yangi tashkil topgan kichik korxona va mikrofirmalarning jami miqdoridan eng ko'p ulush Buxoro shahriga 24,0 foiz, G'ijduvon tumani 10,6 foiz, Romitan tumani 8,7 foiz, Buxoro tumani 8,0 foiz, Jondor tumani 8,4 foiz, Kogon tumani 8,8 foiz, Shofirkon tumani 5,8 foiz, Peshko' tumani 5,0 foiz, eng past ko'rsatkich Qorovulbozor tumanida 2,2 foizni tashkil etdi.

Iqtisodiy faoliyat turlari bo'yicha yangi tashkil topgan kichik korxona va mikrofirmalar, birlikda

	<i>yanvar-dekabr 2021 yil</i>	<i>yanvar- dekabr 2022 yil</i>
Jami	6 418	4 413
Qishloq, o'rmon va baliqchilik xo'jaligi	726	546
Sanoat	1 136	652
Qurilish	407	260
Savdo	2 434	1 466
Tashish va saqlash	380	635

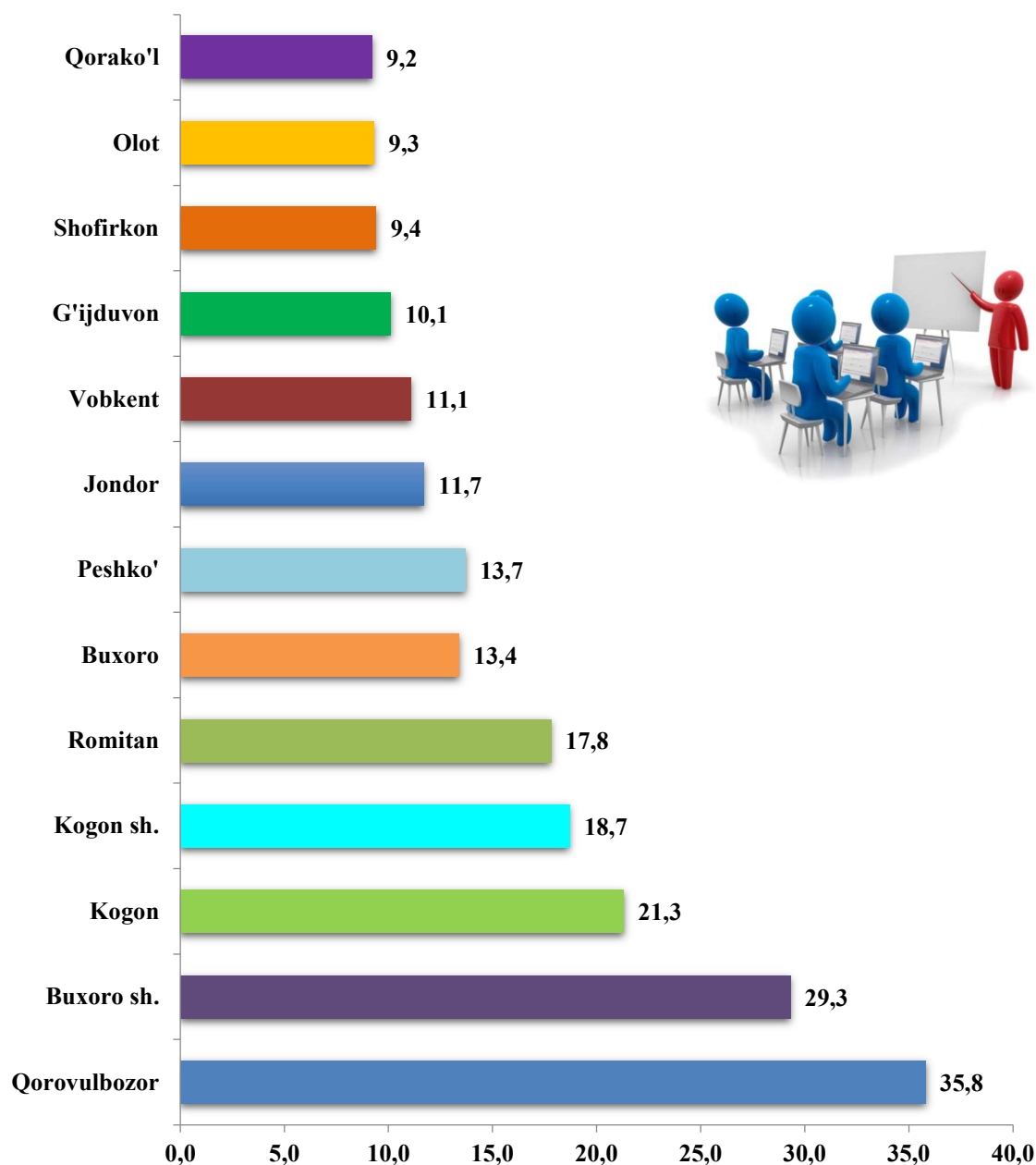
	<i>yanvar-dekabr 2021 yil</i>	<i>yanvar- dekabr 2022 yil</i>
Yashash va ovqatlanish bo'yicha xizmatlar	534	289
Axborot va aloqa	102	72
Sog'liqni saqlash va ijtimoiy xizmatlar ko'rsatish	154	100
Boshqa turdagi xizmatlar	545	393

Yangi tashkil topgan kichik korxona va mikrofirmalarning iqtisodiy faoliyat turlari bo'yicha ulushi (foiz hisobida)



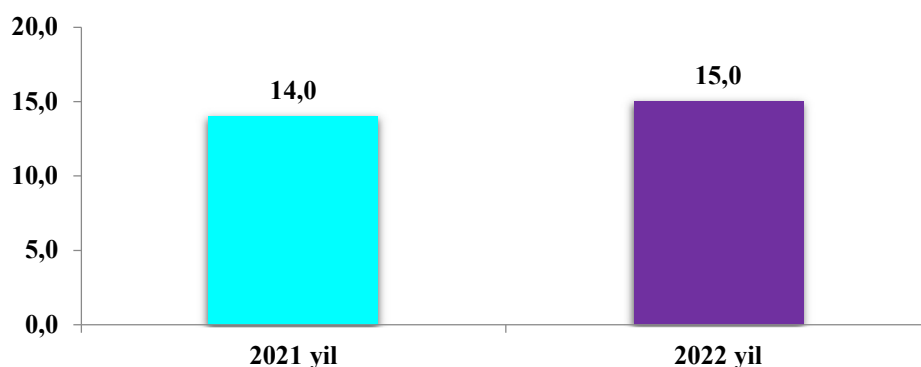
2023 yil 1 yanvar holatida kichik tadbirkorlik sub'ektlarining soni (har 1000 aholiga, birlikda) hududlar bo'yicha eng ko'p ko'rsatkich Qorovulbozor tumanida 35,8 birlikda, Buxoro shahrida 29,3 birlikda, Kogon tumanida 21,3 birlikda, Romitan tumanida 17,8 birlikda, Buxoro tumanida 13,4 birlikda va Peshko' tumanida 13,7 birlikda bo'lib, o'rtacha ko'rsatkich 11,7-9,3 birlik oralig'ida Jondor, Kogon shahar, Shofirkon va Olot tumanlarida aniqlandi. Qorako'l tumanida 9,3 birlikda ushbu ko'rsatkich past bo'lib qolmoqda.

2023 yil 1 yanvar holatida hududlar bo'yicha kichik tadbirkorlik sub'ektlarining soni
(har 1000 aholiga, birlikda)



Agar, 2021 yil yanvar-dekabr oylarida kichik tadbirkorlik sub'ektlarining soni (har 1000 aholiga, birlikda) 14,0 birlikni tashkil etgan bo'lsa, 2022 yil yanvar-dekabr oylarida bu ko'rsatkich 15,0 birlikka etdi va 2021 yilning shu davriga nisbatan 1,0 birlik yuqori.

Yanvar-dekabr oylarida kichik tadbirkorlik sub'ektlarining soni
(har 1000 aholiga, birlikda;)



2022 yil yanvar-dekabr oylarida kichik tadbirkorlik (biznes) sub'ektlari tomonidan:

-sanoat mahsuloti ishlab chiqarish hajmi 9 237,4 mlrd. so'mni (jami sanoat ishlab chiqarishining 33,9 foizi) yoki 2021 yil yanvar-dekabrga nisbatan fizik hajm indeksi 102,4 foizni tashkil qildi;

- 33 212,0 mlrd. so'mlik qishloq, o'rmon va baliqchilik xo'jaliklarining ishlab chiqarilgan (ko'rsatilgan xizmatlar) tashkil qilib, o'sish sur'ati 103,6 foizni (qishloq, o'rmon va baliqchilik xo'jaliklari yalpi mahsulotining 97,4 foizi) tashkil qildi;

- 9 498,8 mlrd. so'mlik investitsiyalar (umumiy investitsiyalar hajmining 44,9 foizi) o'zlashtirildi va 2021 yil yanvar-dekabrga nisbatan o'sish sur'ati 117,4 foizini tashkil qildi;

- 6 766,0 mlrd. so'mlik qurilish ishlari (qurilish ishlari umumiy hajmining 81,1 foizi) bajarildi va 2021 yil yanvar-dekabrga nisbatan o'sish sur'ati 109,5 foizni tashkil qildi;

-avtomobil transporti yuk aylanmasining 102,2 foizni (viloyat jami avtomobil transporti yuk aylanmasining 76,0 foizi), yo'lovchi aylanmasining esa 101,7 foizni (umumiy yo'lovchi aylanmasining 98,0 foizi) tashkil qildi;

- 9 664,4 mlrd. so'mlik xizmatlar ko'rsatilib (jami xizmatlar hajmining 61,2 foizi) 2021 yil yanvar-dekabrga nisbatan o'sish sur'ati 107,6 foizini tashkil qildi;

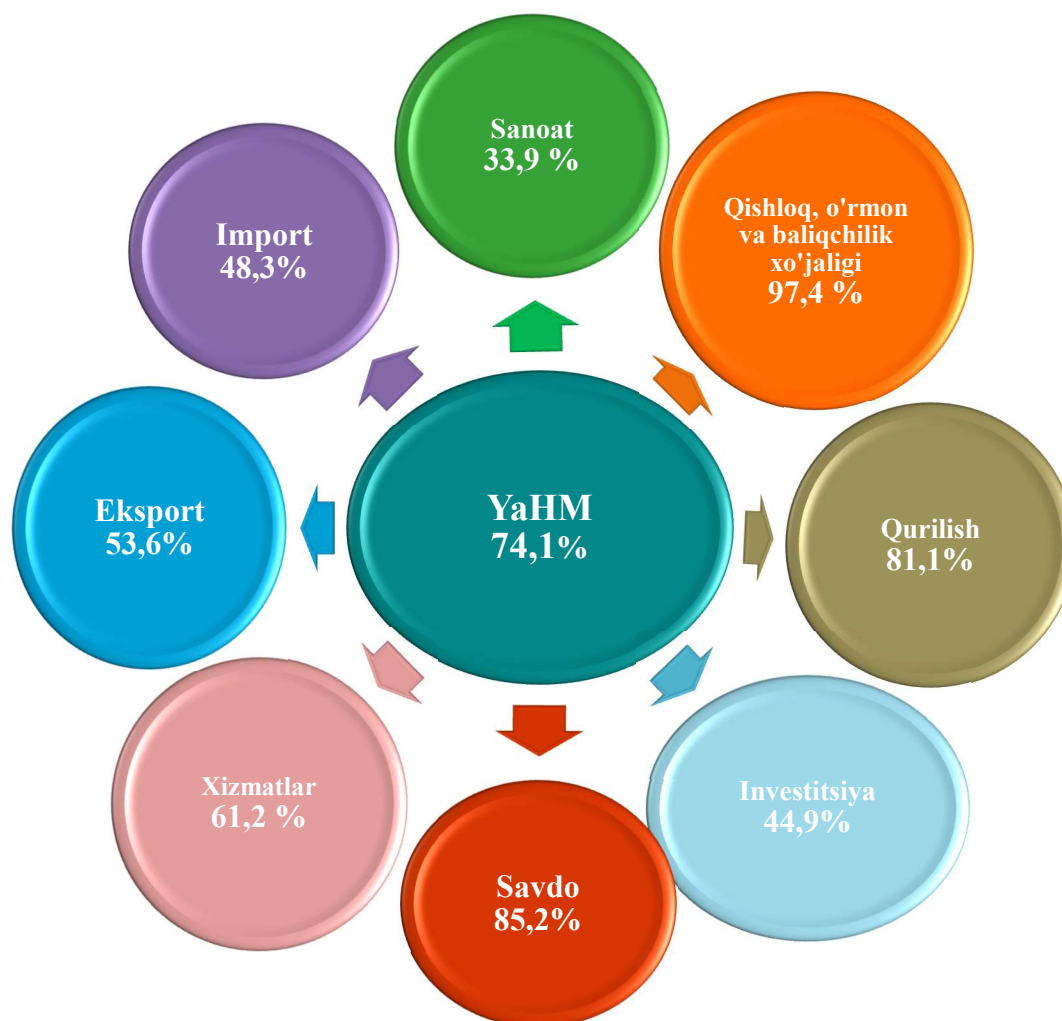
-chakana tovar aylanmasi umumiy hajmining 85,2 foizi yoki 15497,7 mlrd. so'mi (o'sish sur'ati 105,9 foizni tashkil qildi) shakllantirildi.

- 166,4 mln.AQSH dollari (umumiy eksport hajmining 53,6 foizi) miqdorida mahsulotlar (tovar va xizmatlar) eksport qilindi, bu esa 2021 yilning mos davriga nisbatan 45,6 mln.AQSH dollarga yoki 37,7 foizga ko‘paydi, mos ravishda 442,9 mln. AQSH dollari (umumiy import hajmining 48,3 foizi) miqdorida mahsulotlar (tovar va xizmatlar) import qilindi, bu esa 2021 yilning mos davriga nisbatan -55,2 mln.AQSH dollarga kamaydi.

**Yanvar-dekabr oylarida kichik tadbirkorlikning
asosiy ko‘rsatkichlari**

	<i>O‘lchov birligi</i>	<i>2021 yil</i>	<i>2022 yil</i>	<i>(+-)</i>
Faoliyat yuritayotgan kichik korxona va mikrofirmalar soni	birlik	27690	30082	2392
Yangi tashkil etilgan kichik korxona va mikrofirmalar	birlik	6418	4413	-2005
YAHM	foiz	75,9	74,1	-1,8
Sanoat	foiz	38,7	33,9	-4,8
Qishloq, o‘rmon va baliqchilik xo‘jaligi	foiz	98,5	97,4	-1,1
Investitsiya	foiz	35,2	44,9	9,7
Qurilish	foiz	74,4	81,1	6,7
Savdo	foiz	88,9	85,2	3,7
Xizmatlar	foiz	65,9	61,2	-4,7
Yuk tashish	foiz	89,6	91,2	1,5
Yuk aylanmasi	foiz	79,7	76,0	-3,7
Yo‘lovchi tashish	foiz	96,7	97,0	0,3
Yo‘lovchi aylanmasi	foiz	97,7	98,0	0,3
Eksport	foiz	38,7	53,6	14,9
Import	foiz	57,3	48,3	-9,0

**2022 yil yanvar-dekabr oylarida iqtisodiyot tarmoqlarida
kichik tadbirkorlik ulushining tuzilishi**



**2022 yil yanvar-dekabr oylarida kichik tadbirkorlik sub'ektlari mahsuloti (ishlar, xizmatlar) umumiy hajmidagi xususiy tadbirkorlikning
(fuqarolar mulki) ulushi**

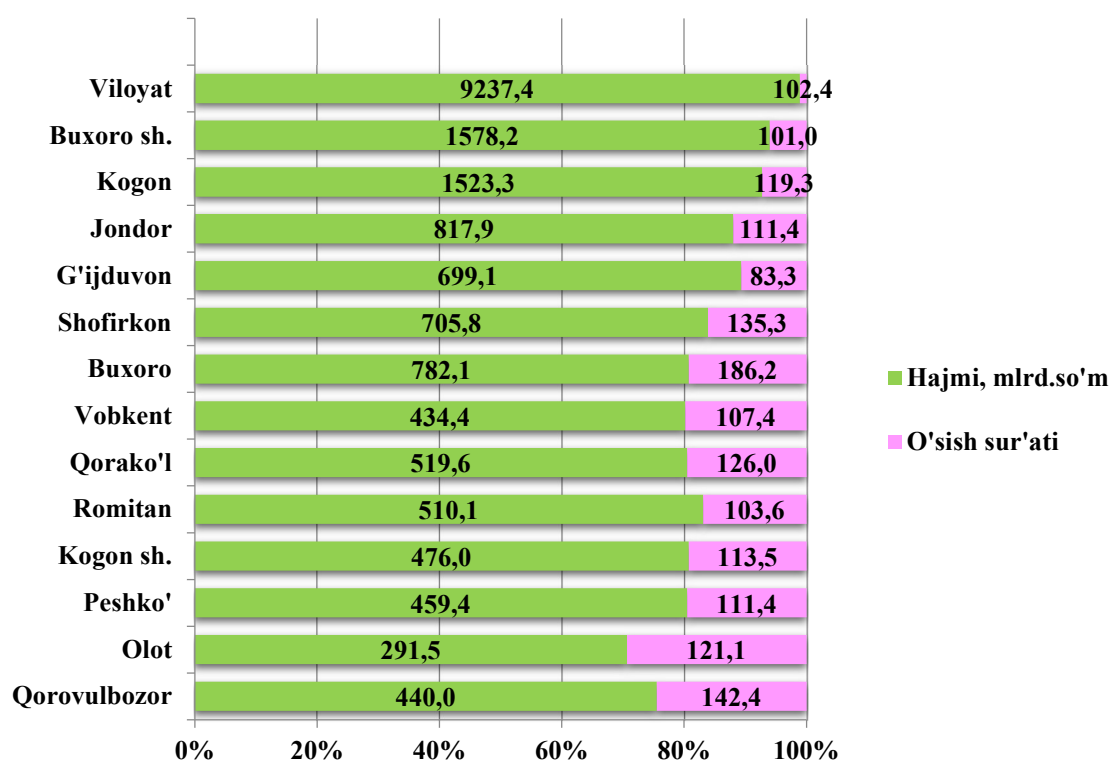
	<i>Kichik tadbirkorlik sub'ektlari mahsuloti (ish, xizmat) hajmi, mlrd.so'm</i>	<i>Kichik tadbirkorlik sub'ektlari mahsuloti (ish, xizmat) hajmida xususiy sektor ulushi, foizda</i>
Qishloq, o'rmon va baliqchilik xo'jaligi	33 212,0	100,0
Sanoat	9 237,4	99,6
Qurilish	6 766,0	52,3
Chakana savdo	15 497,7	85,2

Kichik tadbirkorlikning asosiy iqtisodiy ko'rsatkichlardagi ulushi

(umumiy hajmiga nisbatan mlrd. so'mda)

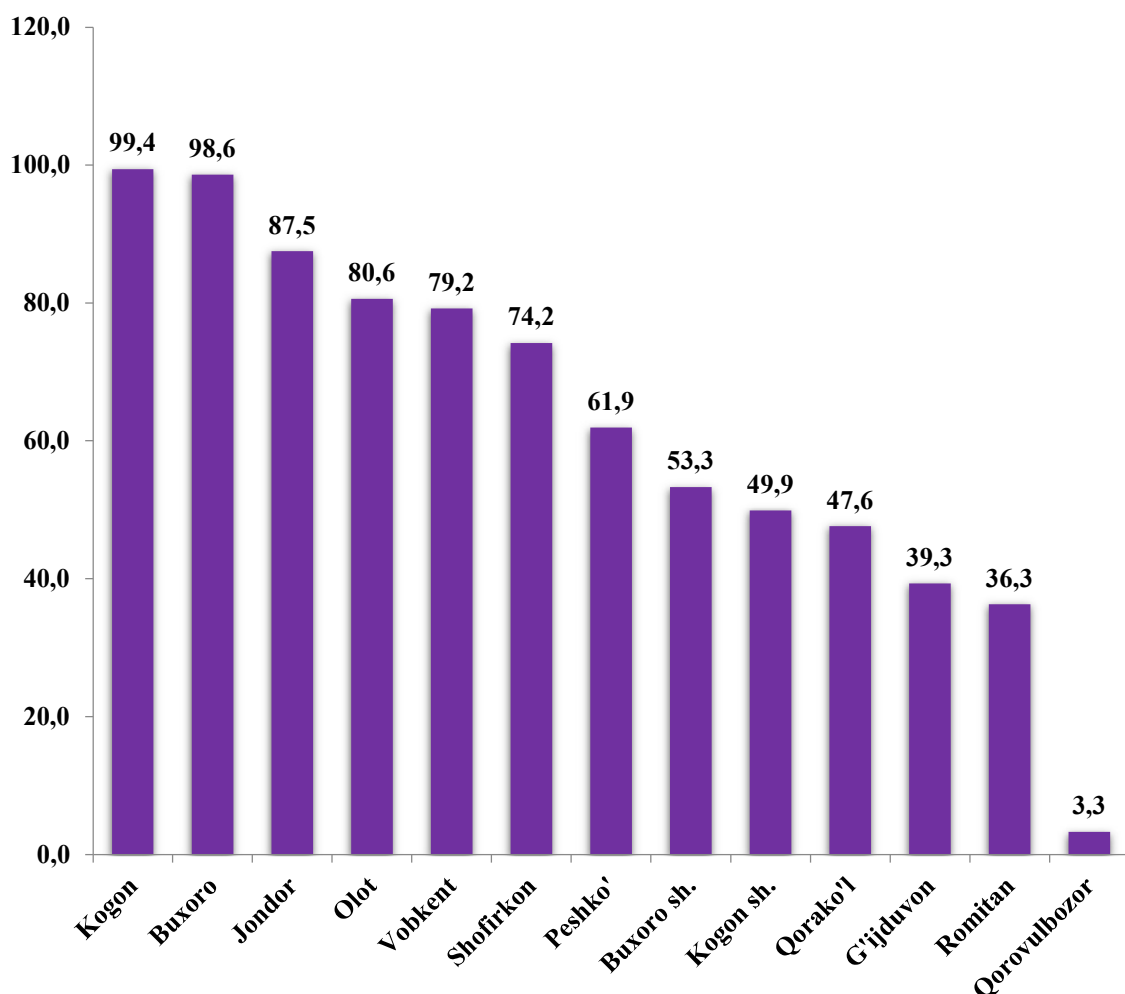
Hududlar bo'yicha eng ko'proq sanoat mahsulotlari ishlab chiqarish hajmi Buxoro shahri (1 578,2 mlrd.so'm), Kogon tumani (1 523,3 mlrd.so'm), Jondor tumani (817,9 mlrd.so'm) va Buxoro tumani (782,1 mlrd.so'm) hissasiga to'g'ri keladi. Vobkent (434,4 mlrd.so'm) va Olot tumanlarida (291,5 mlrd.so'm) ushbu sanoat mahsulotlari ishlab chiqarish hajmi past bo'lib qolmoqda.

2022 yil yanvar-dekabr oylarida hududlar bo'yicha kichik tadbirkorlik (biznes)da sanoat mahsuloti ishlab chiqarish hajmi va o'sish sur'ati



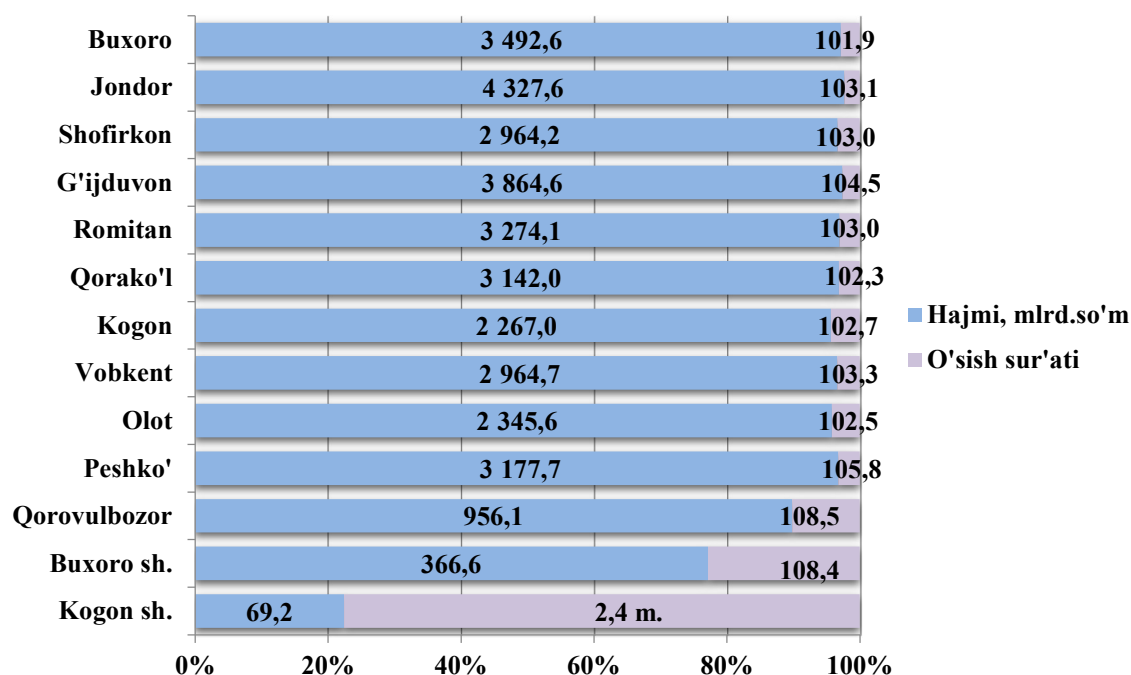
Hududlar kesimida kichik tadbirkorlikning jami sanoat mahsulotidagi eng yuqori ulushi Kogon (99,4 foiz), Buxoro (98,6 foiz), Jondor (87,5 foiz), Olot (80,6 foiz), Vobkent (79,2 foiz) va Shofirkon (74,2 foiz) tumanlari hissasiga to'g'ri keldi. Shu bilan birga Romitan (36,3 foiz) va Qorovulbozor (3,3 foiz) tumanlarida kichik tadbirkorlikning ulushi pastligi kuzatildi.

**2022 yil yanvar-dekabr holatiga jami sanoat mahsulotidagi
kichik tadbirkorlikning hududlar bo'yicha ulushi, foiz**



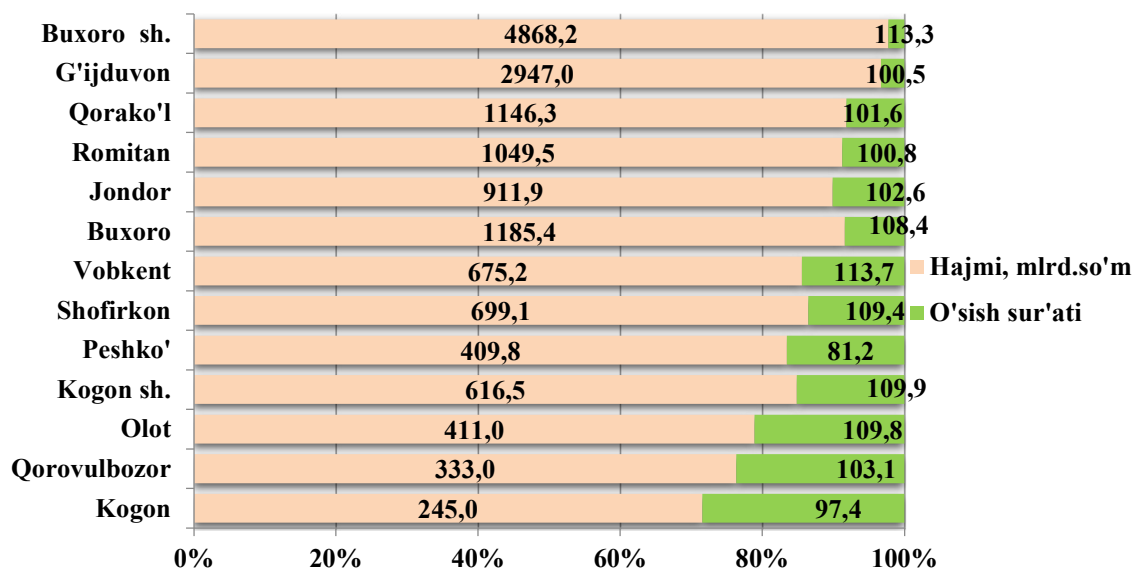
Hududlar bo'yicha ko'proq qishloq, o'rmon va baliqchilik xo'jaligi hajmi Jondor (4 327,6 mlrd.so'm), G'ijduvon (3 864,6 mlrd.so'm), Buxoro (3 492,6 mlrd.so'm), Romitan (3 274,1 mlrd.so'm) va Peshko' (3 177,7 mlrd.so'm) tumanlari hissasiga to'g'ri keladi. Kogon (69,2 mlrd.so'm) va Buxoro shaharlarida (366,6 mlrd.so'm) va Qorovulbozor tumanida (956,1 mlrd.so'm) qishloq, o'rmon va baliqchilik xo'jaligi hajmi past bo'lib qolmoqda.

2022 yil yanvar-dekabr oylarida hududlar bo'yicha kichik tadbirkorlik (biznes)da qishloq, o'rmon va baliqchilik xo'jaligi hajmi va o'sish sur'ati



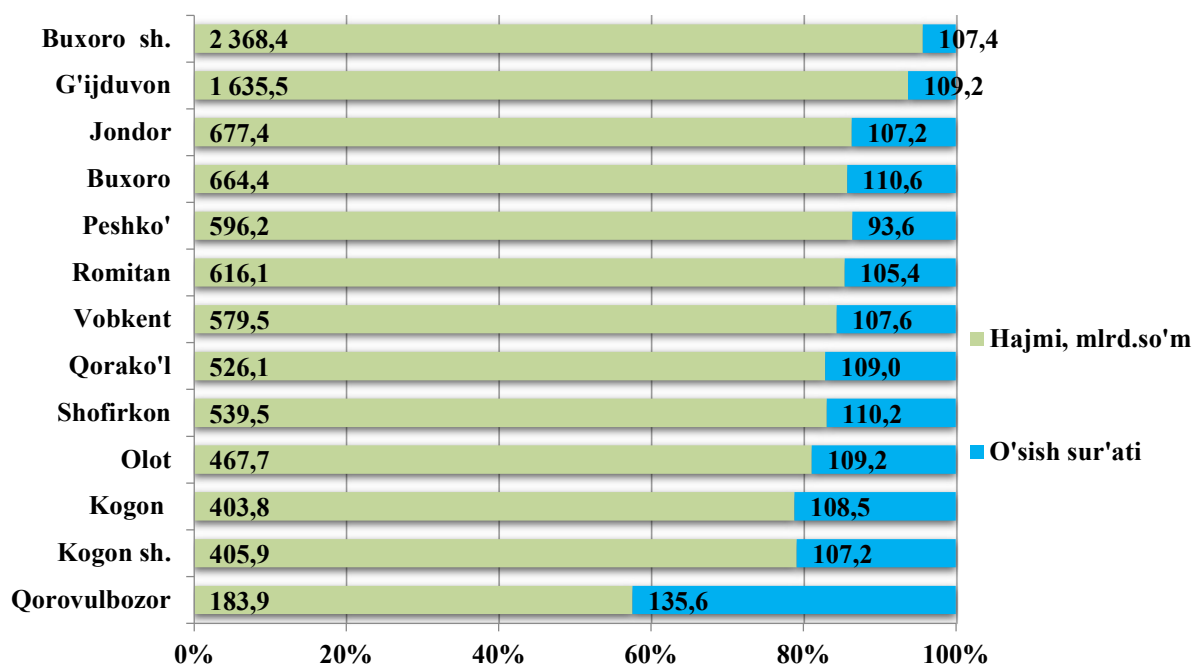
Hududlar bo'yicha ko'proq chakana tovar aylanmasi hajmi Jondor (4 327,6 mlrd.so'm), G'ijduvon (3 864,6 mlrd.so'm), Buxoro (3 492,6 mlrd.so'm) va Romitan (3274,1 mlrd.so'm) tumanlari hissasiga to'g'ri keladi. Qorovulbozor tumani (956,1 mlrd.so'm), Buxoro shahri (366,6 mlrd.so'm), va Kogon (69,2 mlrd.so'm) tumanida chakana tovar aylanmasi hajmi past bo'lib qolmoqda.

2022 yil yanvar-dekabr oylarida hududlar bo'yicha kichik tadbirkorlik (biznes)da chakana tovar aylanmasi hajmi va o'sish sur'ati



Shahar va tumanlar bo'yicha ko'proq xizmatlar hajmi Buxoro shahri (2 368,4 mlrd.so'm), G'ijduvon (1 635,5 mlrd.so'm), Jondor (677,4 mlrd.so'm), Buxoro (664,4 mlrd.so'm), Romitan (616,1 mlrd.so'm) va Peshko' (596,2 mlrd.so'm) tumanlari hissasiga to'g'ri keladi.

2022 yil yanvar-dekabr oylarida hududlar bo'yicha kichik tadbirkorlik (biznes)da xizmatlar hajmi va o'sish sur'ati



2022 yil yanvar-dekabr oylarida kichik tadbirkorlikning iqtisodiy tarmoqlardagi hududlar bo'yicha ulushi, foizda

	Sanoat	Qishloq, o'rmon va baliqchilik xo'jaligi	Investitsiya	Qurilish	Chakana savdo	Xizmatlar
Buxoro viloyati	33,9	97,4	44,9	81,1	85,2	61,2
Buxoro sh.	53,3	92,2	37,6	88,3	75,7	39,4
Kogon sh.	49,9	93,4	51,4	34,4	98,6	70,9
tumanlar						
Buxoro	98,6	99,6	91,6	92,6	99,6	79,6

	<i>Sanoat</i>	<i>Qishloq, oʻrmon va baliqchilik xoʻjaligi</i>	<i>Investitsiya</i>	<i>Qurilish</i>	<i>Chakana savdo</i>	<i>Xizmatlar</i>
Vobkent	79,2	98,8	91,0	100,0	68,5	55,0
Jondor	87,5	97,5	81,8	100,0	98,8	81,1
Kogon	99,4	96,6	18,6	79,9	51,7	78,1
Olot	80,6	97,2	40,8	76,1	98,2	86,8
Peshkoʻ	61,9	99,4	94,7	100,0	73,2	68,4
Romitan	36,3	89,5	12,5	60,4	98,1	70,6
Shofirkon	74,2	99,5	73,9	93,5	99,0	77,5
Qorakoʻl	47,6	97,6	49,3	95,5	99,0	78,0
Qorovulbozor	3,3	96,3	42,2	31,0	99,0	63,8
Gʻijduvon	39,3	99,6	80,2	99,8	88,9	81,5

Hududlar boʻyicha sanoat sohasining yuqori ulushini Kogon (99,4 foiz), Buxoro (98,6 foiz), Jondor (87,5 foiz), Olot (80,6 foiz), Vobkent (79,2 foiz), Shofirkon (74,2 foiz) tumanlarida tashkil etadi.

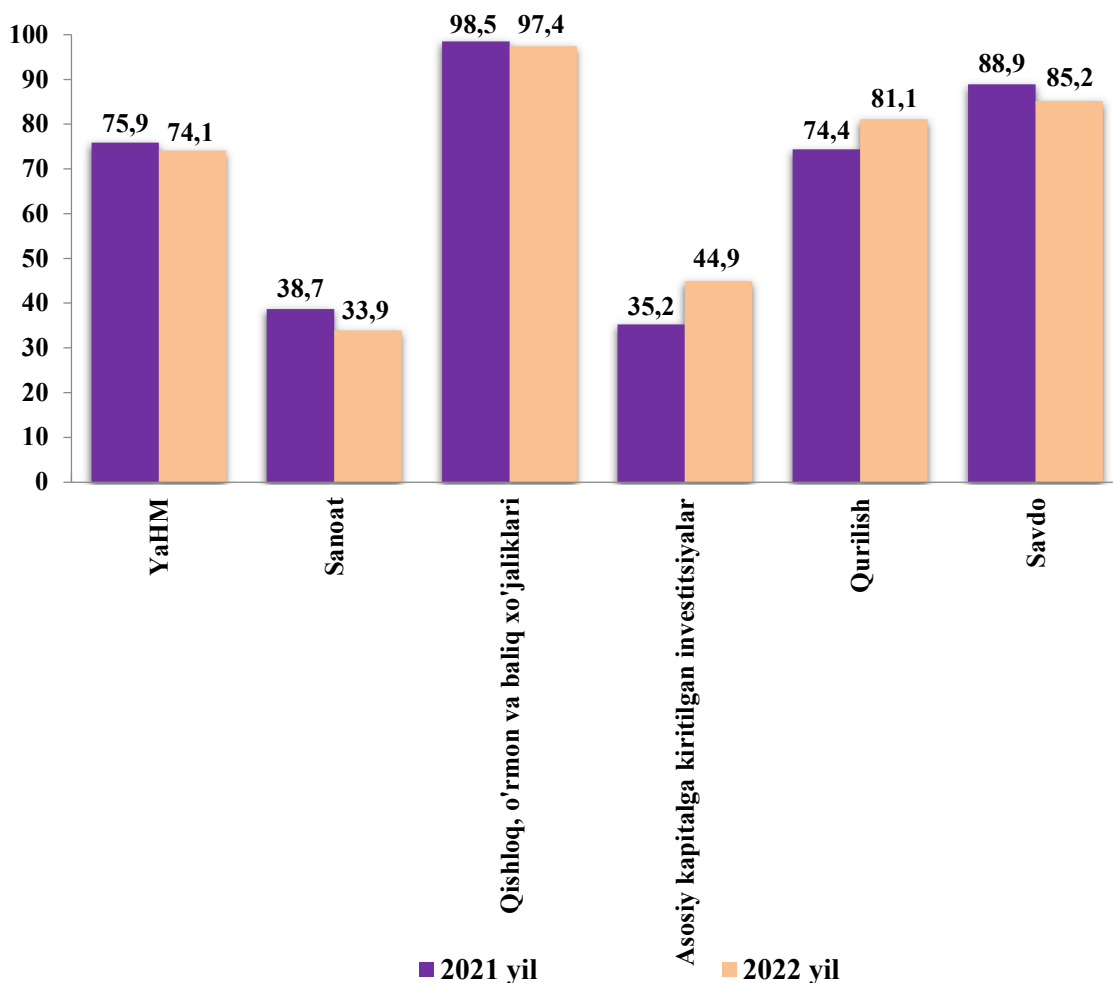
Investitsiyada eng yuqori ulushlarni Vobkent (91,0 foiz), Buxoro (91,6 foiz), Gʻijduvon (80,2 foiz), Peshkoʻ (94,7 foiz) va Jondor (81,8 foiz) tumanlari tashkil etadi.

Qurilishda Vobkent (100,0 foiz), Peshkoʻ (100,0 foiz), Jondor (100,0 foiz), Gʻijduvon (99,8 foiz), Qorakoʻl (95,5 foiz) va Shofirkon tumanlari (93,5 foiz) tashkil etadi.

Chakana savdoda Qorakoʻl (99,0 foiz), Jondor (98,8 foiz) Shofirkon (99,0 foiz) va Buxoro (99,6 foiz) tumanlari tashkil etadi.

Xizmatlar sohasida Olot (86,8 foiz), Jondor (81,1 foiz) va Gʻijduvon (81,5 foiz) tumanlari tashkil etadi.

2022 yil yanvar-dekabr oylarida yalpi hududiy mahsulot va iqtisodiyot tarmoqlari mahsuloti (ishlar, xizmatlar) umumiy hajmida kichik tadbirkorlik (biznes) ulushining o'zgarishi (umumiy hajmga nisbatan foiz hisobida)



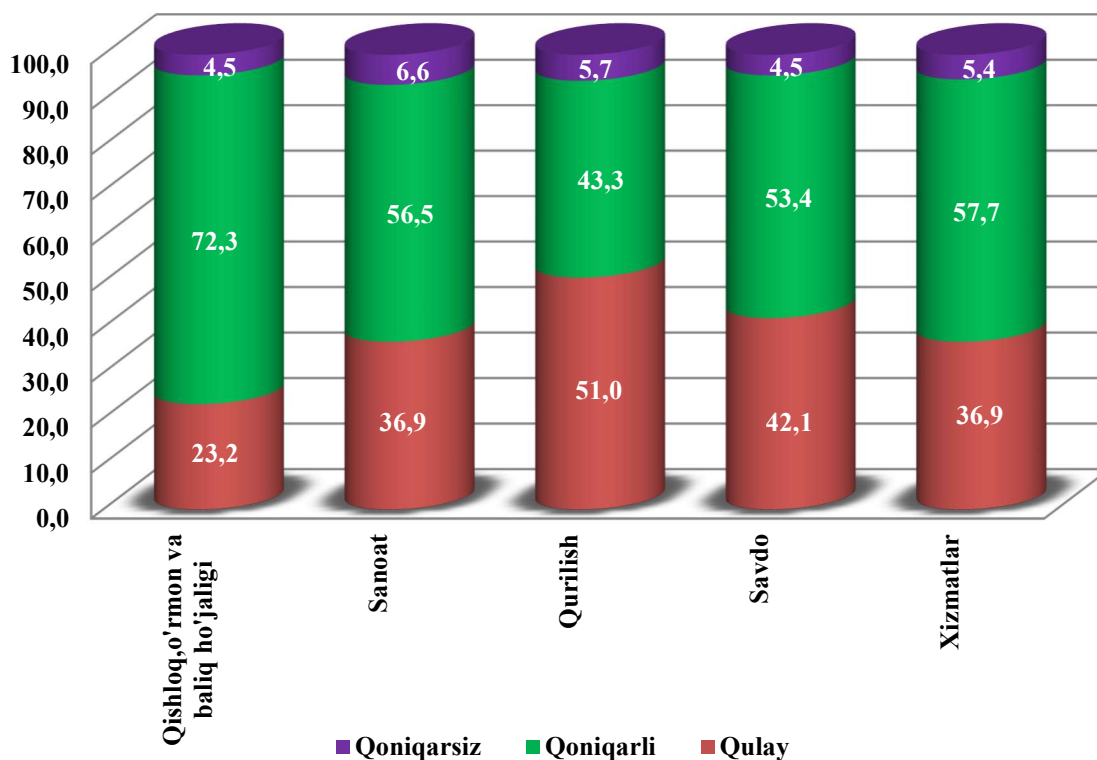
Iqtisodiy faoliyat turlari bo'yicha 2022 yil IV-chorak yakunlariga ko'ra, mikrofirma va kichik korxonalarda tanlanma kuzatuvlar o'tkazildi. Unda 1274 ta respondentlar ishtirok etdi.

Kuzatuv ma'lumotlari tahlili, qurilish sohasida respondentlarning 51 foiz iqtisodiy vaziyatni qulay va 43,3 foiz esa qoniqarli deb hisoblashini, mos ravishda savdo sohasida 42,1 foiz va 53,4 foiz, xizmatlar sohasida 36,9 foiz va 57,7 foiz, qishloq, o'rmon va baliqchilik xo'jaligida 23,2 foiz va 72,3 foiz, sanoatda 36,9 foiz va 56,5 foizni tashkil qilganini ko'rsatdi.

Joriy iqtisodiy vaziyatga pessimistik ruhda yondashganlar sanoatda 6,6 foiz, qurilishda 5,7 foiz, qishloq, oʻrmon va baliqchilik xoʻjaligida 4,5 foiz, xizmatlarda 5,4 foiz va savdoda 4,5 foizni tashkil qildi.

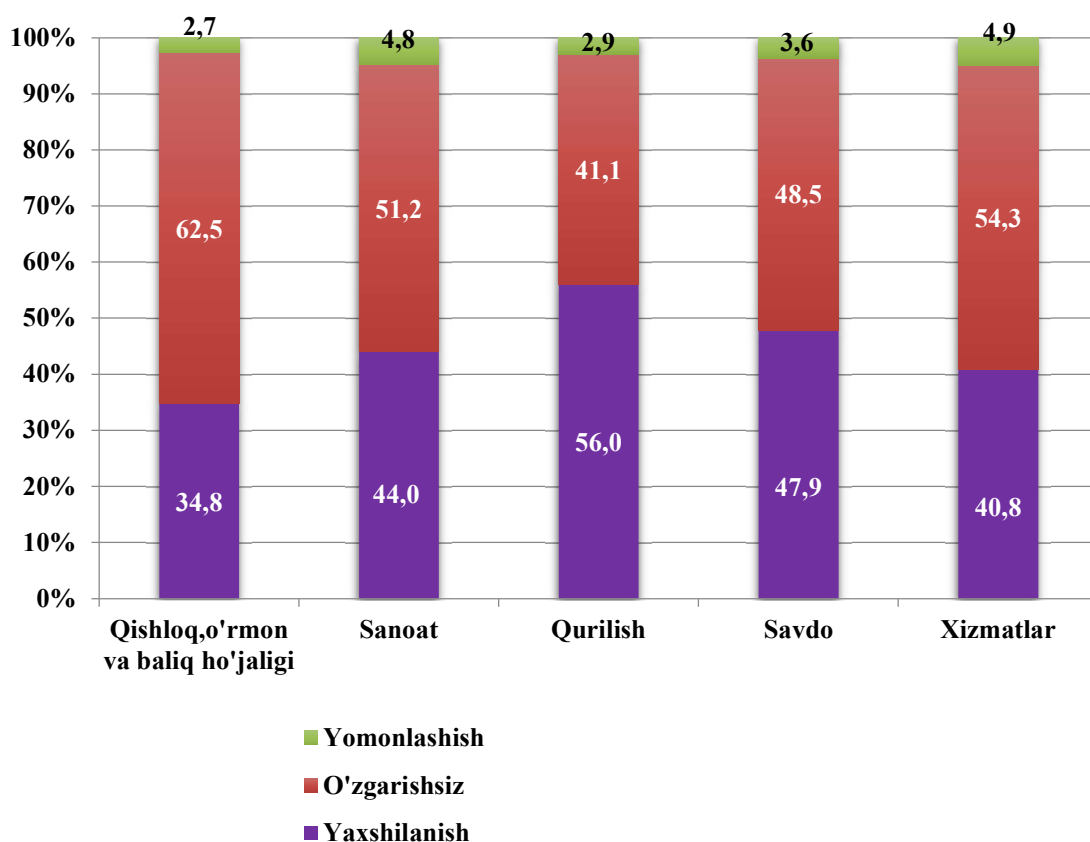
Kichik tadbirkorlikda iqtisodiy vaziyatni baholash

2022 yil IV -chorak uchun, foizda



Iqtisodiy vaziyat yaqin uch oyda qishloq, oʻrmon va baliqchilik xoʻjaligida yaxshilanish 34,8 foiz, oʻzgarishsiz 62,5 foiz, yomonlashish 2,7 foiz, sanoat korxonalari yaxshilanishi 44,0 foiz, oʻzgarishsiz 51,2 foizi, yomonlashish 4,8 foiz, savdo yaxshilanish 47,9 foiz, oʻzgarishsiz 48,5 foiz, yomonlashish 3,6 foiz, xizmatlarda yaxshilanish 40,8 foiz, oʻzgarishsiz 54,3 foiz, yomonlashish 4,9 foiz va qurilish sohasida yaxshilanish 56,0 foiz oʻzgarishsiz 41,1 foizi, yomonlashish 2,9 foiz kutilmoqda.

**Kichik tadbirkorlik (biznes)da iqtisodiy vaziyatning o'zgarishlar
istiqbolini yaqin uch oyda baholanishi, foizda**



Tahlil natijalaridan kelib chiqib, kichik korxonalar va mikrofirmalarga biznes muhitini yaxshilash uchun ko'rilayotgan chora tadbirlar natijasida respondentlar yaqin istiqbolda umumiy iqtisodiy vaziyatning yaxshilanishini ijobiy baholayotganligini xulosa qilish mumkin.

X. KORXONA VA TASHKILOTLARNING MOLIYAVIY NATIJALARI

Foyda. Hisobot ma'lumotlariga ko'ra, 2022 yil yanvar-noyabr oylarida iqtisodiyot tarmoqlarida korxona va tashkilotlar tomonidan 588 458,7 mln. so'm miqdorda yakuniy moliyaviy natija olindi.

Bu o'tgan yilning mos davriga nisbatan solishtirganimizda foyda 930 975,1 mln.so'mga yoki 63,2 foizni tashkil etdi.

2022 yil yanvar-noyabr oylarida iqtisodiy faoliyat turlari bo'yicha yakuniy moliyaviy natijalari

	<i>Foyda, zarar (-), mln. so'm</i>	<i>2021 yil yanvar-noyabrga nisbatan, foizda</i>
Jami	588 458,7	63,2
Tog'-kon sanoati va ochiq konlarni ishlash	-8 026,5	-
Ishlab chiqaradigan sanoat	714 414,8	104,8
Elektr, gaz, bug' bilan ta'min-lash va havoni konditsiyalash	33 476,6	582,3
Qurilish	17 687,2	90,1
Savdo	277 954,2	158,7
Tashish va saqlash	3 873,8	5,2
Yashash va ovqatlanish bo'yicha xizmatlar	1 827,6	147,2
Ko'chmas mulk bilan operatsiyalar	1 364,0	104,5
Professional, ilmiy va texnik faoliyat	394,1	99,9
Boshqarish bo'yicha faoliyat va yordamchi xizmatlar ko'rsatish	33,4	31,9
Boshqalar	-454 540,5	-

2022 yil yanvar-noyabr oylarida o'tgan yilning shu davriga nisbatan solishtirganimizda, foydaning asosiy o'sishi "O'zbekneftgaz" AJ (655139,5 mln.so'm), "Hududiy elektr tarmoqlari" AJ (39252,5 mln.so'm), "O'zdonmahsulot" AJ (32335,1 mln.so'm), "O'zavtosanoat" AJ (600,0 mln.so'm)ga to'g'ri keladi.

Foydaning pasayishi. Yirik tijorat korxonalari tomonidan foydaning pasayishi kuzatilmadi.

2022 yil yanvar- noyabr oylarida hududlar kesimida yakuniy moliyaviy natijalari

	<i>Foyda, zarar (-), mln. so'm</i>	<i>2021 yil yanvar-noyabrga nisbatan, foizda</i>
Buxoro viloyati ¹⁾	588 458,7	63,2
Buxoro sh.	-323 447,8	-
Kogon sh.	4 229,9	35,7
<i>tumanlar</i>		
Buxoro	-2 246,7	-
Vobkent	125 923,1	2,6 m.
Jondor	-402,8	-
Kogon	-499,4	-
Olot	106,7	17,5
Peshko'	9 1390	118,9
Romitan	122 99,2	4,1 m.
Shofirkon	1 975,1	145,0
Qorako'l	1 1048,2	154,5
Qorovulbozor	658 838,9	99,7
G'ijduvon	9 244,3	175,4

¹⁾ Byudjet va boshqa notijorat tashkilotlar, mahsulot ishlab chiqaruvchi qishloq xo'jalik korxonalari, fermer va dehqon xo'jaliklari, sug'urta tashkilotlari, banklar, kichik korxonalar va mikrofirmalarsiz.

Hududlar kesimida foydaning asosiy qismi Qorovulbozor tumani 658 838,9 mln.so‘m, Vobkent tumani 125 923,1 mln.so‘m, Peshko‘tumani 91 930,0 mln.so‘m va Romitan tumaniga 12 299,2 mln.so‘m to‘g‘ri keladi.

Zararlar. 2022 yil yanvar-noyabr oylarida 17 ta korxona va tashkilotlar 488 693,1 mln. so‘m zararga yo‘l qo‘ydi. Zararning asosiy qismi Uzbekiston Airports AJ 612,3 mln. so‘m (jami zararning 0,1 foizi), O‘zbekiston to‘qimachilik va tikuv trikotaj sanoati korxonalar uyushmasi 8 117,8 mln. so‘m (jami zararning 1,7 foizi) va 479 963,0 mln. so‘m (98,0 foiz) boshqa soha korxonalari to‘g‘ri keladi.

2022 yil yanvar- noyabr oylarida iqtisodiy faoliyat turlari bo‘yicha zarar ko‘rgan korxona va tashkilotlarning moliyaviy natijalari

	<i>Korxonalar soni</i>	<i>Zarar summasi</i>	
		<i>mln. so‘m</i>	<i>jamiga nisbatan, foizda</i>
Jami	17	488 693,1	100,0
Ishlab chiqaradigan sanoat	4	8 788,0	1,8
Elektr, gaz, bug‘ bilan ta‘min-lash va havoni konditsiyalash	1	5 895,5	1,2
Qurilish	4	2 651,2	0,5
Suv bilan ta‘minlash, kanalizatsiya tizimi,chiqindilarni yig‘ish va utilizatsiya qilish	2	460 592,2	94,3
Tashish va saqlash	1	612,3	0,1
Boshqalar	5	10 153,9	2,1

Zararlarning asosiy qismi suv bilan ta'minlash kanalizatsiya tizimi, chiqindilarni yig'ish va utilizatsiya qilish 460 592,2 mln. so'm (jami zararning 94,3 foizi), ishlab chiqaradigan sanoat 8 788,0 mln. so'm (1,8 foiz), elektr, gaz, bug' bilan ta'minlash va havoni konditsiyalash 5895,5 mln. so'm (1,2 foiz), qurilish 2651,2 mln. so'm (0,5 foiz) tashish va saqlash 612,3 mln. so'm (0,1 foiz) korxonalari hissasiga to'g'ri keldi.

2022 yil yanvar-noyabr oylarida hududlar kesimida zarar ko'rgan korxona va tashkilotlarning moliyaviy natijalari

	<i>Korxonalar soni</i>	<i>Zarar ko'rgan korxonalarning ulushi, foizda</i>	<i>Zarar summasi, mln. so'm</i>
Viloyat bo'yicha	17	100,0	488 693,1
Buxoro shahri	7	96,7	472 749,6
Kogon shahri	1	1,7	8 302,0
Buxoro tumani	2	0,5	2 437,1
Vobkent tumani	1	0,4	1 754,8
Kogon tumani	2	0,6	2 741,0
G'ijduvon tumani	2	-	17,4
Jondor tumani	1	0,1	670,1
Romitan tumani	1	-	21,2

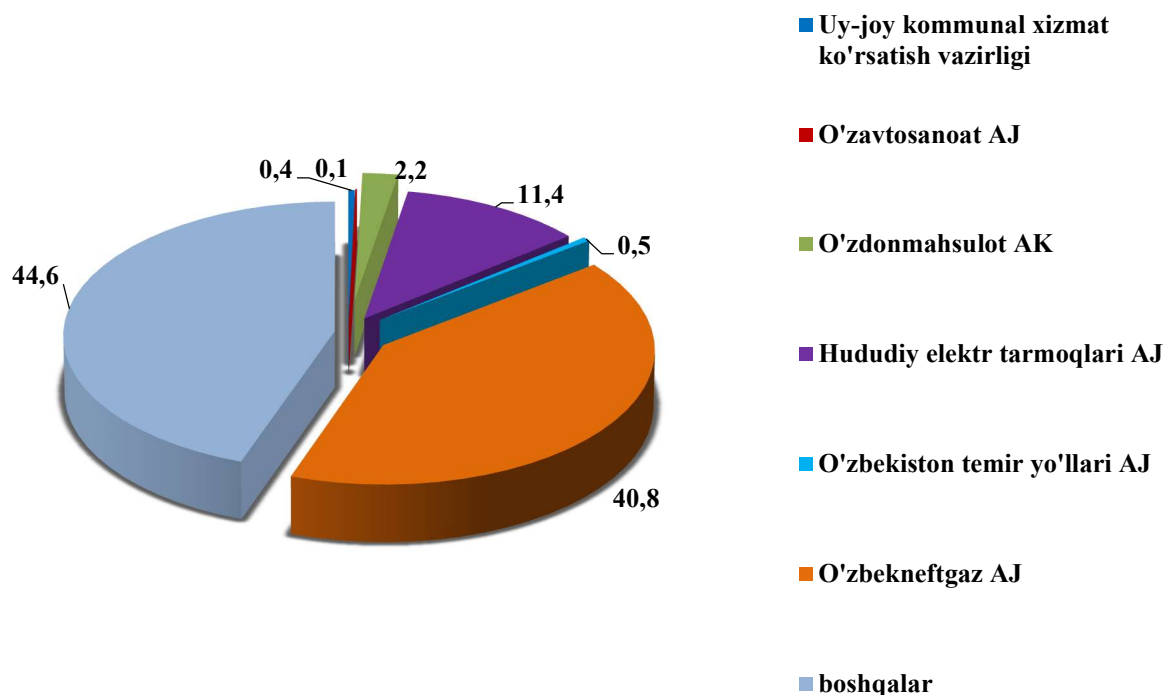
Korxona va tashkilotlarning debitorlik va kreditorlik qarzdorligi holati¹⁾

2022 yil 1 dekabr holatiga debitor qarzdorlikning umumiy hajmi 3 011 843,1 mln. so'mni, shundan muddati o'tgan 25 072,8 mln. so'm yoki jami qarzdorlikning 8,3 foizini tashkil qiladi. Muddati o'tgan debitor qarzdorlik 2021 yil 1 dekabrga nisbatan solishtirganimizda 89,2 foizini tashkil qiladi.

¹⁾ Byudjet va boshqa notijorat tashkilotlar, mahsulot ishlab chiqaruvchi qishloq xo'jalik korxonalari, fermer va dehqon xo'jaliklari, sug'urta tashkilotlari, banklar, kichik korxonalar va mikrofirmalarsiz.

2022 yil 1 dekabr holatiga vazirlik va idoralarning debitor qarzdorligi

(jamiga nisbatan, foizda)



Eng ko'p debitor qarzdorlik "O'zbekneftgaz" AJ korxonalari 1230179,6 mln. so'm (viloyat bo'yicha jami qarzdorlikdan 40,8 foiz), "Hududiy elektr tarmoqlari" AJ 342246,5 mln. so'm (11,4 foiz), "O'zdonmahsulotlari" AJ 65023,3 mln. so'm (2,2 foiz), Uy-joy kommunal xizmat ko'rsatish vazirligi 11283,4 mln.so'm (0,4 foiz) kuzatilmoqda.

Iqtisodiyot tarmoqlari, hududlarda va idoralarda muddati o'tgan qarzdorlikni tugatish bo'yicha tizimli ishlar tashkillashtirilganligi natijasida muddati o'tgan debitor qarzdorlikning o'sish sur'ati kamayib bormoqda.

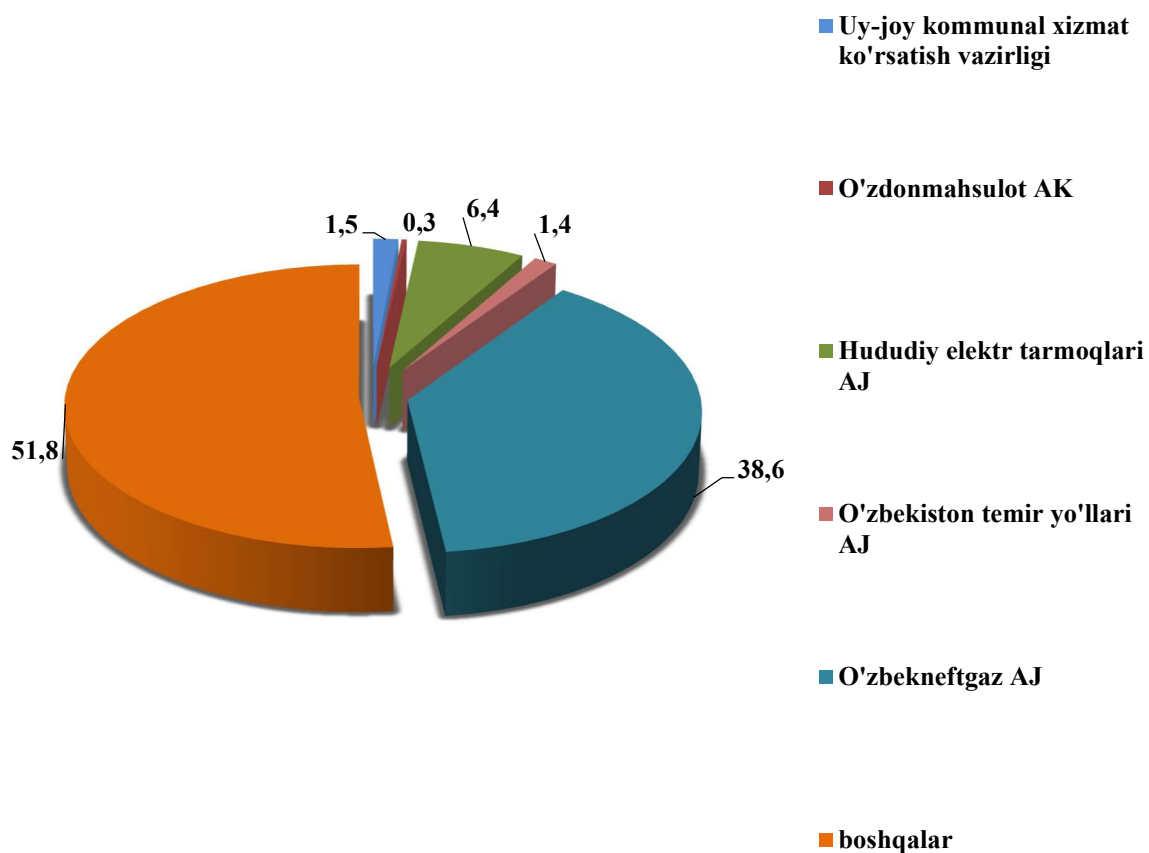
**2022 yil 1 dekabr holatiga hududlar kesimida
korxona va tashkilotlarning debitor qarzdorligi**

	Debitor qarzdorlik, mln. so'm	shundan muddati o'tgani	muddati o'tgan qarzdorlik ulushi, foizda
Buxoro viloyati ¹⁾	3 011 843,1	25 072,8	0,8
Buxoro sh.	640 159,3	25 072,8	3,9
Kogon sh.	182 121,5	-	-
<i>tumanlar</i>			
Buxoro	4 557,5	-	-
Vobkent	3 488,1	-	-
Jondor	5 356,9	-	-
Kogon	90 240,6	-	-
Olot	17 083,1	-	-
Peshko'	147 082,5	-	-
Romitan	296915,7	-	-
Shofirkon	64 966,5	-	-
Qorako'l	62 554,4	-	-
Qorovulbozor	1 342 320,5	-	-
G'ijduvon	154 996,5	-	-

¹⁾ Byudjet va boshqa notijorat tashkilotlar, mahsulot ishlab chiqaruvchi qishloq xo'jalik korxonalari, fermer va dehqon xo'jaliklari, sug'urta tashkilotlari, banklar, kichik korxonalar va mikrofirmalarsiz

2022 yil 1 dekabr holatiga vazirlik va idoralarning kreditor qarzdorligi

(jamiga nisbatan foizda)



Eng ko‘p kreditor qarzdorlik “O‘zbekneftegaz” AJ 1910461,8 mln.so‘m (38,6 foiz), “Hududiy elektr tarmoqlari” AJ 316 533,8 mln.so‘m viloyat bo‘yicha jami kreditor qarzdorlikdan 6,4 foiz), Uy-joy kommunal xizmat ko‘rsatish vazirligi 74 366,4 mln.so‘m (1,5 foiz) kuzatildi.

Hududlar kesimida kreditor qarzdorlikning asosiy qismi Qorovulbozor (2 004 784,7 mln. so‘m), G‘ijduvon (1 130 530,1 mln. so‘m) tumanlari va Buxoro (722717,2 mln. so‘m) shahriga to‘g‘ri keladi.

Muddati o‘tgan kreditorlik qarzdorliklar 11 881,1 mln. so‘m yoki jamiga nisbatan 0,2 foizni tashkil qildi.

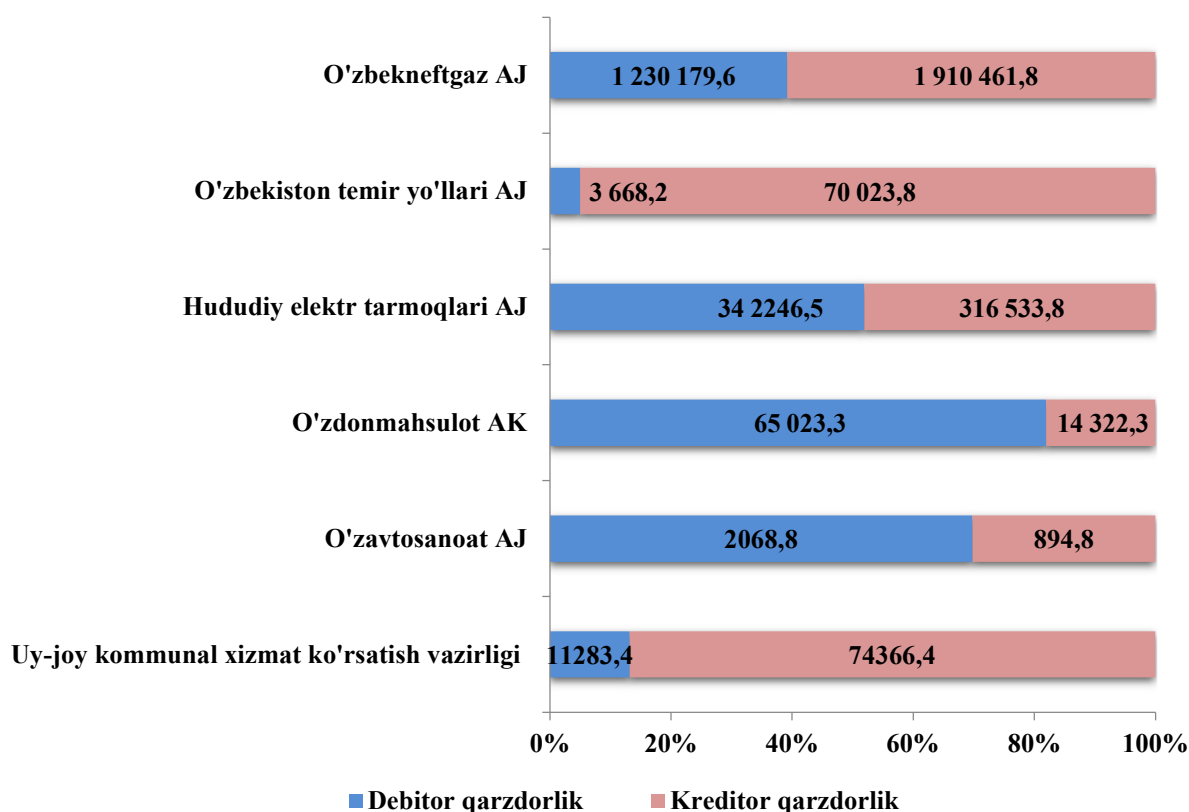
2022 yil 1 dekabr holatiga hududlar kesimida korxona va tashkilotlarning kreditor qarzdorligi

	Kreditor qarzdorlik, mln.so‘m	shundan muddati o‘tgani	Muddati o‘tgan qarzdorlik ulushi, foizda
Buxoro viloyati ¹⁾	4 948 936,6	11 881,1	0,2
Buxoro sh.	722 717,2	11 881,1	1,6
Kogon sh.	324 520,9		-
<i>tumanlar</i>			
Buxoro	7 865,1	-	-
Vobkent	10 369,2	-	-
Jondor	17 275,7	-	-
Kogon	47 865,1	-	-
Olot	104 994,3	-	-
Peshko‘	147 494,5	-	-
Romitan	101 343,7	-	-
Shofirkon	235 184,6	-	-
Qorako‘l	93 991,5	-	-
Qorovulbozor	2 004 784,7	-	-
G‘ijduvon	1 130 530,1	-	-

¹⁾ Byudjet va boshqa notijorat tashkilotlar, mahsulot ishlab chiqaruvchi qishloq xo‘jalik korxonalari, fermer va dehqon xo‘jaliklari, sug‘urta tashkilotlari, banklar, kichik korxonalar va mikrofirmalarsiz.

Alohida xo‘jalik boshqaruv organlarining debitor va kreditor qarzdorligi

mln. so‘m



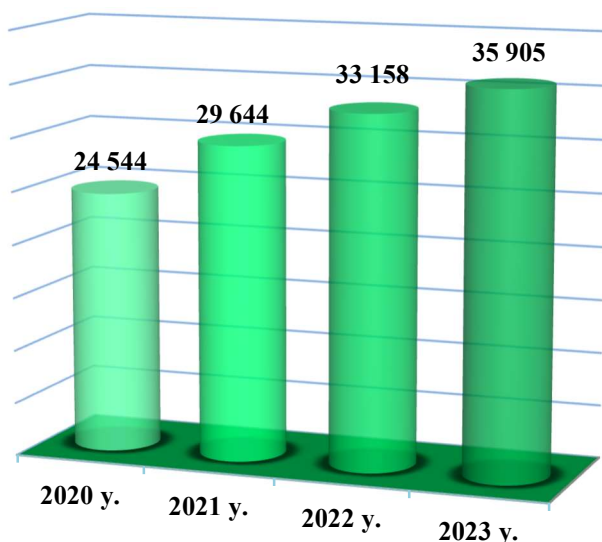
Xo‘jalik boshqaruv organlarida jami kreditor qarzdorlikning debitorlik qarzdorlikka nisbatan quyidagi ma’lumotlar bilan tavsiflanadi:

	Kreditor qarzdorlikning debitorlikdan oshishi	
	mln. so‘m	Debitorga nisbatan, foizda
“O'zbekneftgaz “ AJ	680 282,2	155,3
"O‘zbekiston temir yo‘llari" AJ	56 355,6	5,1 m.
Uy-joy kommunal xizmat ko‘rsatish vazirligi	63 083,0	6,6 m.

Jami kreditor qarzdorlikning debitordan oshishi “O'zbekneftgaz”AJ 680 282,2 mln.so‘mga (155,3 foiz), “O‘zbekiston temir yo‘llari” AJ 56 355,6 mln. so‘mga (5,1 marta), Uy-joy kommunal xizmat ko‘rsatish vazirligi 63 083,0 mln.so‘mga (6,6 marta) kuzatildi. Bu korxonaning moliyaviy barqarorligiga salbiy ta’sir etishi mumkin.

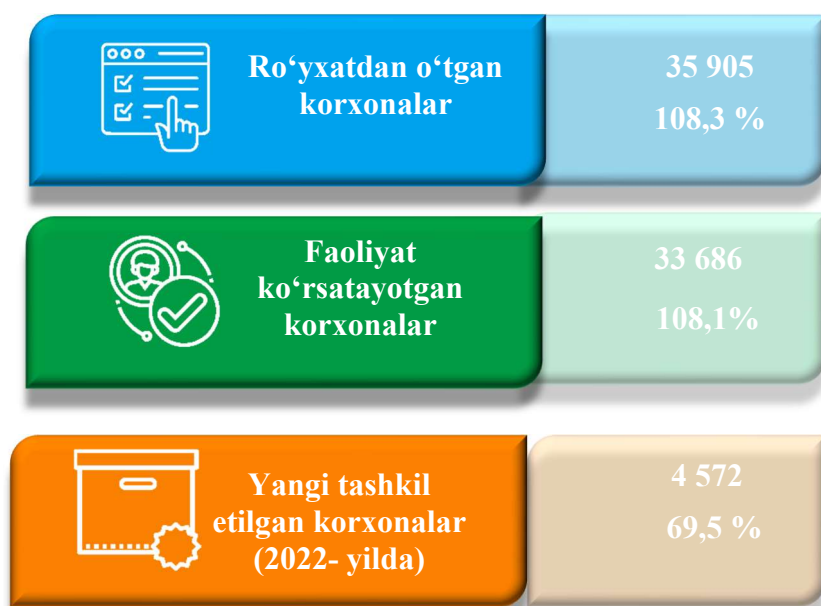
XI. KORXONALAR VA TASHKILOTLAR FAOLIYATINING UMUMIY TAVSIFI

Ro'yxatdan o'tgan korxona va tashkilotlar soni (1 yanvar holatiga ko'ra, ming birlikda)



Mamlakatimizda qulay ishbilarmonlik muhitini yaratish va tadbir-korlikni jadal rivojlantirish bora-sida qator ijobiy o'zgarishlar amalga oshirilmoqda. O'z o'rnida, tadbirkorlik subyektlarini davlat ro'yxatidan o'tkazish va hisobga qo'yish borasida ham qonunchilikda muhim qarorlar qabul qilinib, davlat ro'yxatidan o'tkazish va hisobga qo'yishni avtomatlash-tirilgan tizimi bosqichma-bosqich ishlab chiqilib, amaliyotga tadbiq qilinmoqda. Bu esa, aholi hamda xorijiy investorlarning o'z shaxsiy biznesini yo'lga qo'yish va rivojlantirish uchun muhim omil bo'lib xizmat qilmoqda.

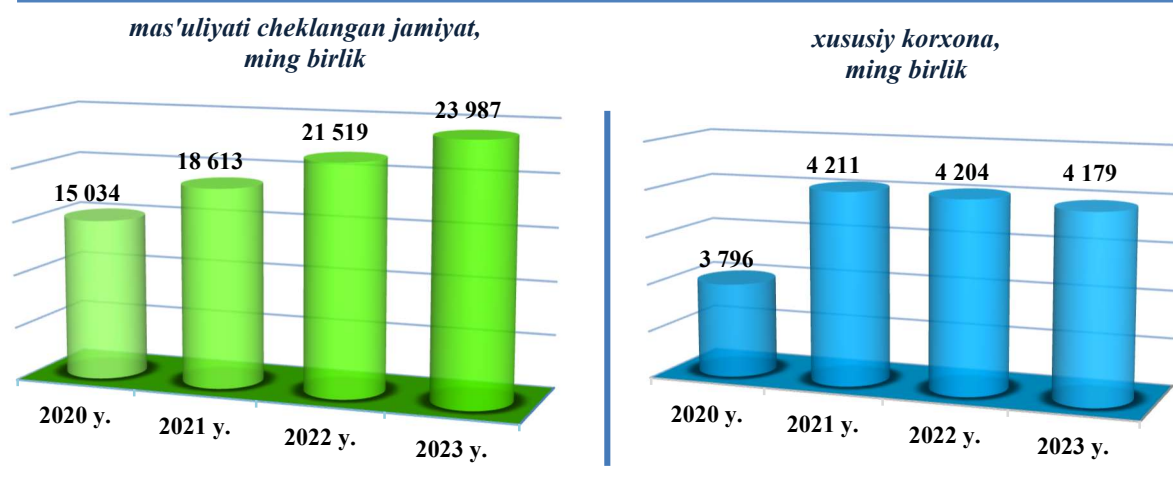

Korxona va tashkilotlar soni (2023 yil 1 yanvar holatiga ko'ra, birlikda)



Yuridik shaxs:

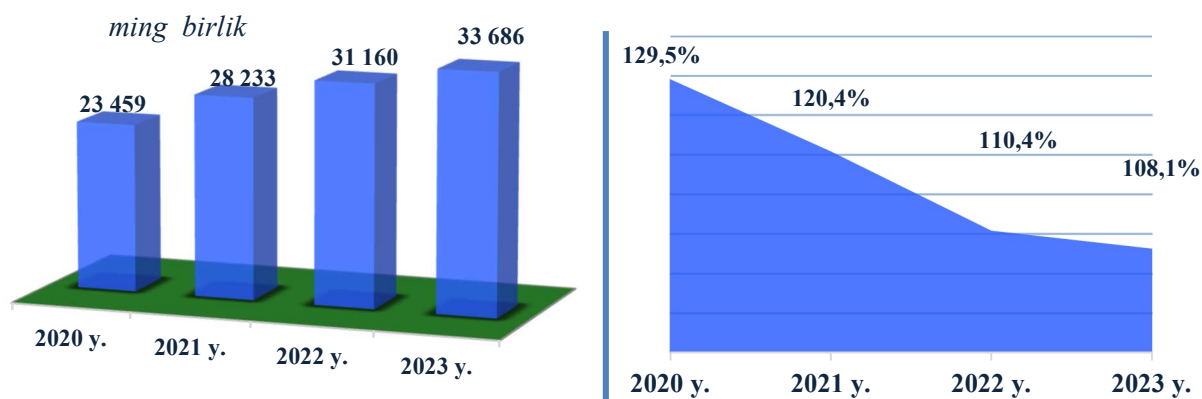
Yuritishida yoki operativ boshqaruvida alohida mol-mulkka ega bo'lgan hamda o'z majburiyatlari yuzasidan ushbu mol-mulk bilan javob beradigan, o'z nomidan mulkiy yoki shaxsiy nomulkiy huquqlarga ega bo'la oladigan va ularni amalga oshira oladigan, majburiyatlarni bajara oladigan, sudda da'vogar va javobgar bo'la oladigan tashkilot yuridik shaxs hisoblanadi.

Ro'yxatdan o'tgan tijorat korxonalari soni
(tashkiliy-huquqiy shakli bo'yicha 2023 yil 1 yanvar holatiga ko'ra, birlikda)



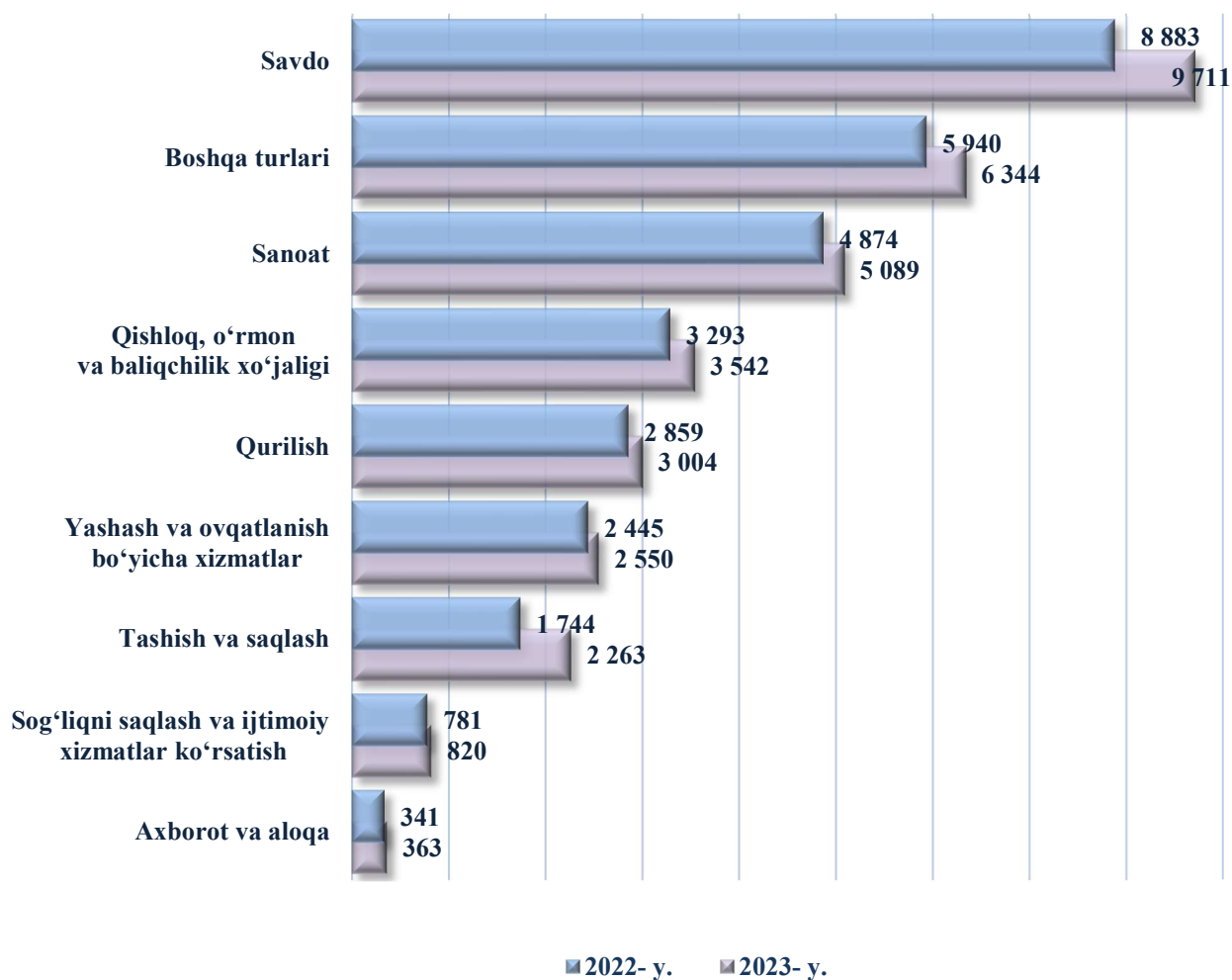
Faoliyat ko'rsatayotgan korxona va tashkilotlar soni

(1 yanvar holatiga ko'ra)




Faoliyat ko'rsatayotgan korxona va tashkilotlar soni

(iqtisodiy faoliyat turlari bo'yicha 1 yanvar holatiga ko'ra, birlikda)



Faoliyat ko'rsatayotgan tijorat korxonalar soni
(tashkiliy-huquqiy shakli bo'yicha 2023 yil 1 yanvar holatiga ko'ra, birlikda)

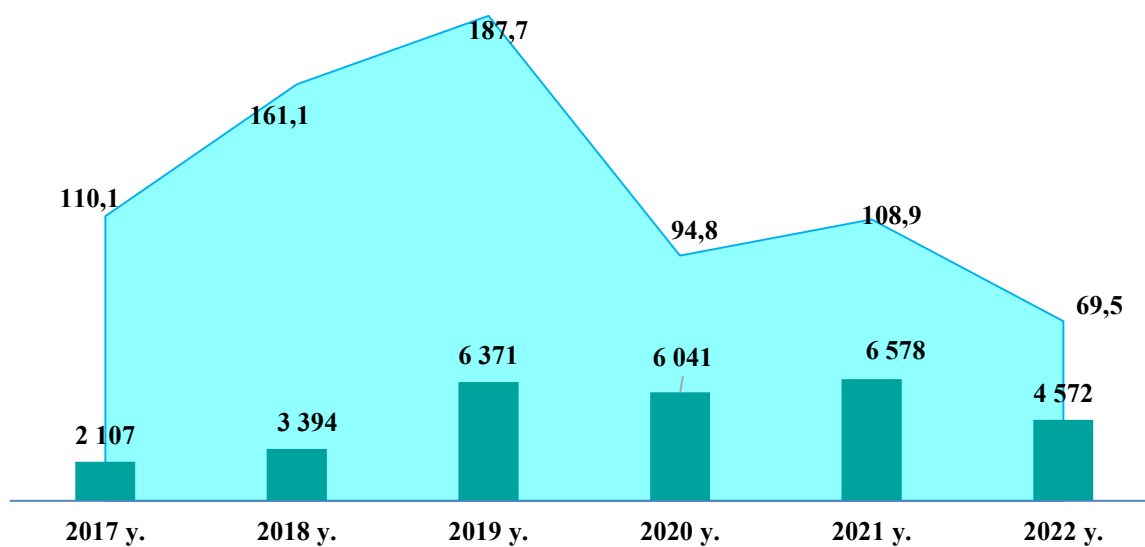


Ustav fondi muayyan aksiyalar soniga bo'lingan jamiyat - aksiyadorlik jamiyati hisoblanadi – aksiyadorlik jamiyatining ishtirokchilari (aksiyadorlar) uning majburiyatlari bo'yicha javob bermaydilar va jamiyat faoliyati bilan bog'liq zarar uchun o'zlariga qarashli aksiyalar qiymati doirasida javobgar bo'ladilar.

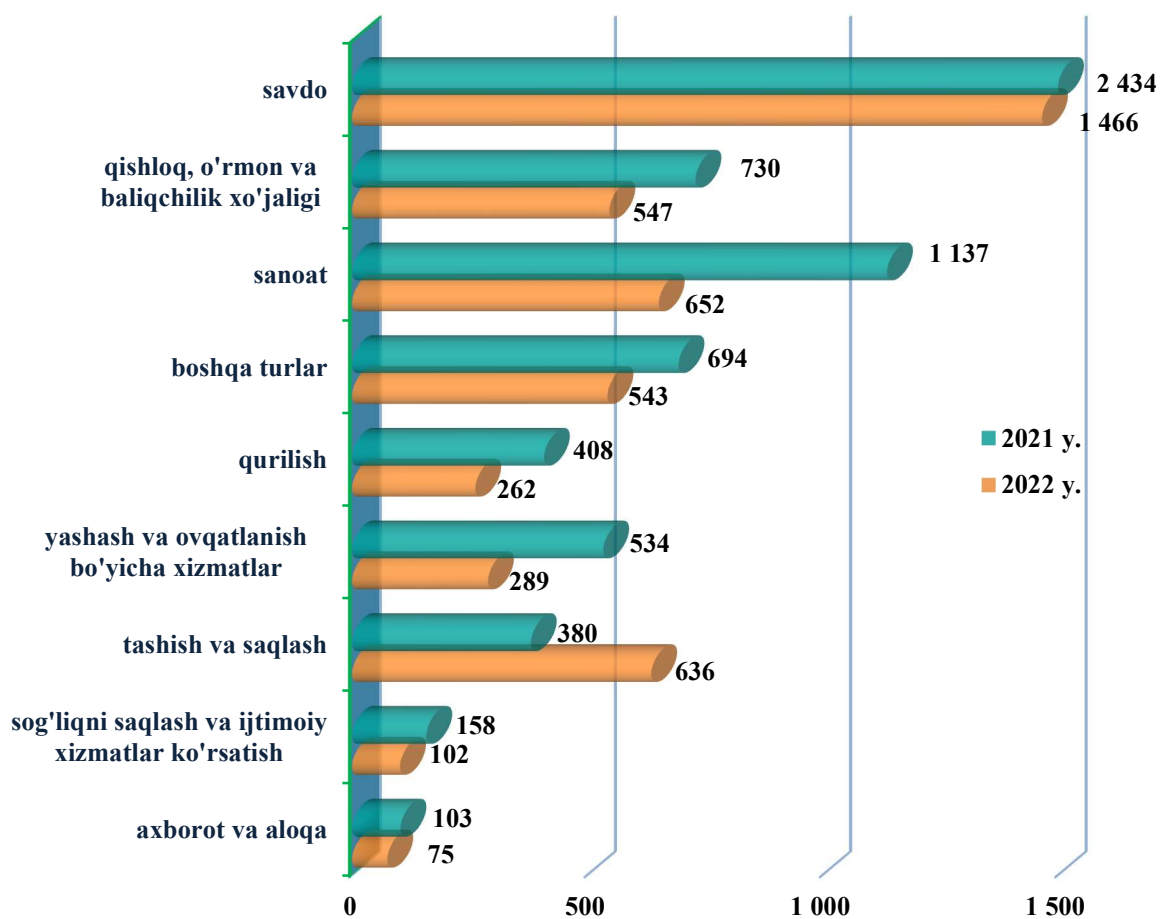
Aksiyalar haqini batamom to'lamagan aksiyadorlar, aksiyadorlik jamiyatining majburiyatlari bo'yicha, o'zlariga qarashli aksiyalar qiymatining to'lanmagan qismi doirasida solidard javobgar bo'ladilar.

Aksiyadorlik jamiyatining firma nomida, jamiyatning nomi hamda bu jamiyat aksiyadorlik jamiyati ekanligi o'z ifodasini topishi kerak.

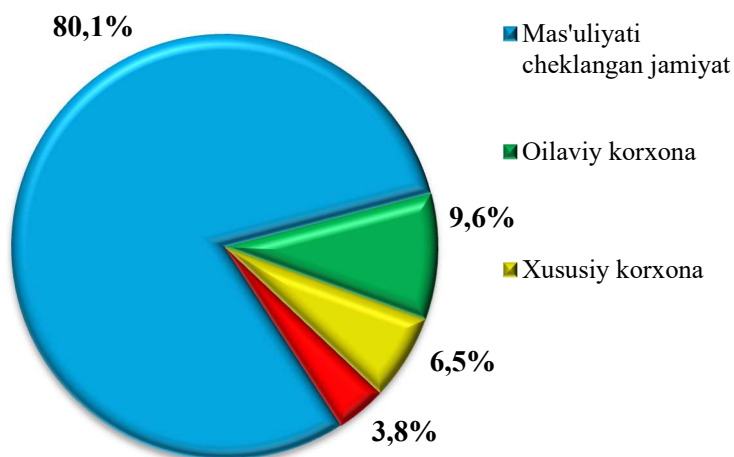
Yangi tashkil etilgan korxona va tashkilotlar soni
(yanvar-dekabr oylarida, ming birlikda)



Yangi tashkil etilgan korxona va tashkilotlar soni
(iqtisodiy faoliyat turlari bo'yicha yanvar-dekabr oylarida, birlikda)

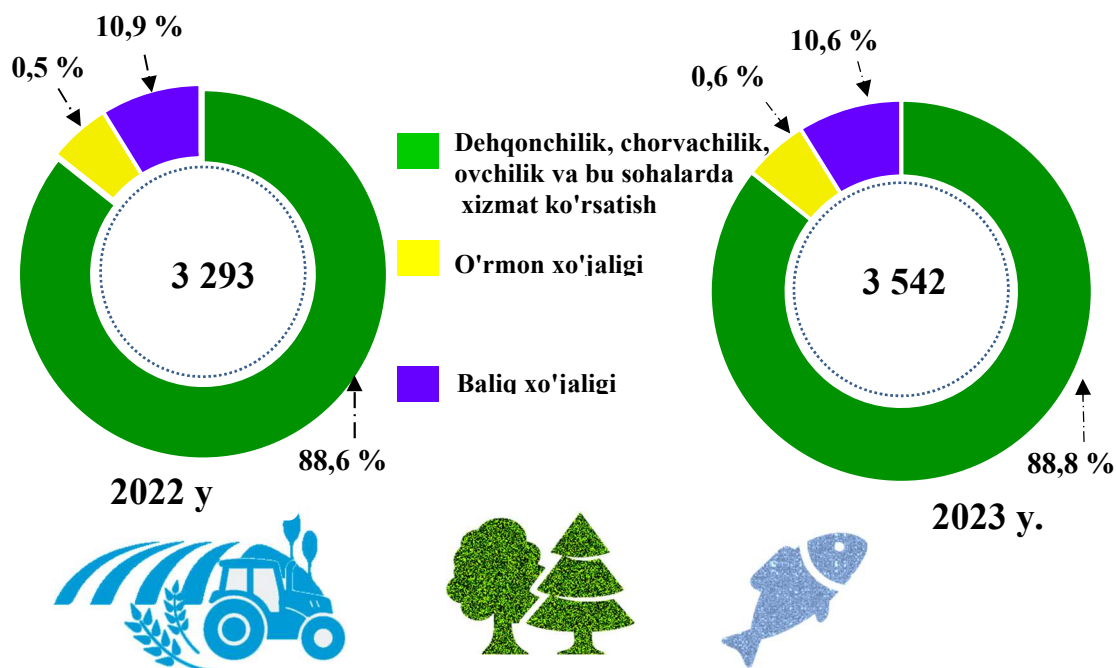


**Yangi tashkil etilgan korxona va tashkilotlarning
tashkiliy-huquqiy shakli bo'yicha tarkibi**
(2022 yil yanvar-dekabr oylarida, umumiy sonidagi ulushi)



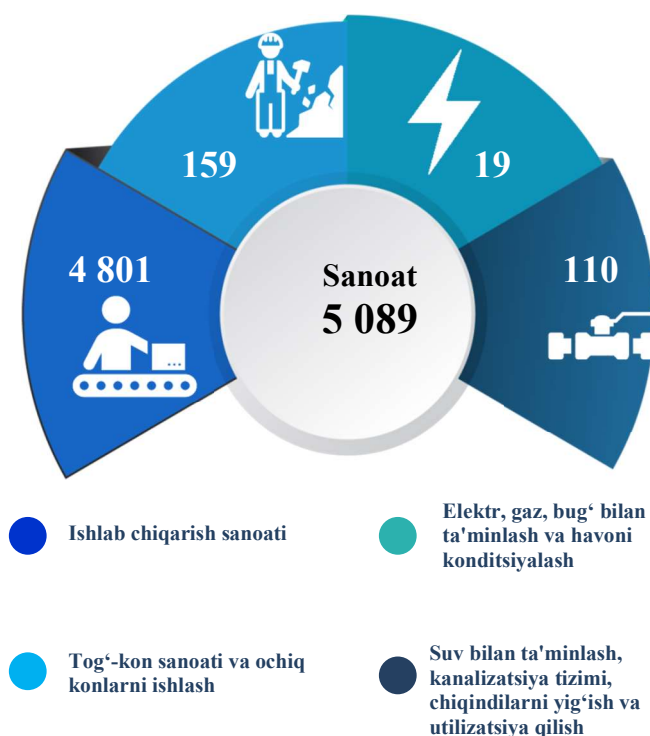
2022 yilning yanvar-dekabr oylarida 4572 ta korxona va tashkilotlar yangi tashkil etildi. Shundan mas'uliyati cheklangan jamiyatlar 3661 ta, xususiy korxonalar 298 ta, oilaviy korxonalar 440 ta va boshqalar 173 tani tashkil etdi.

**Qishloq, o'rmon va baliqchilik xo'jaligi faoliyati bilan shug'ullanayotgan
korxona va tashkilotlar tarkibi**
(1 yanvar holatiga ko'ra)



Sanoat yo'nalishida faoliyat ko'rsatayotgan korxona va tashkilotlar soni

(2023 yil 1 yanvar holatiga ko'ra, birlikda)

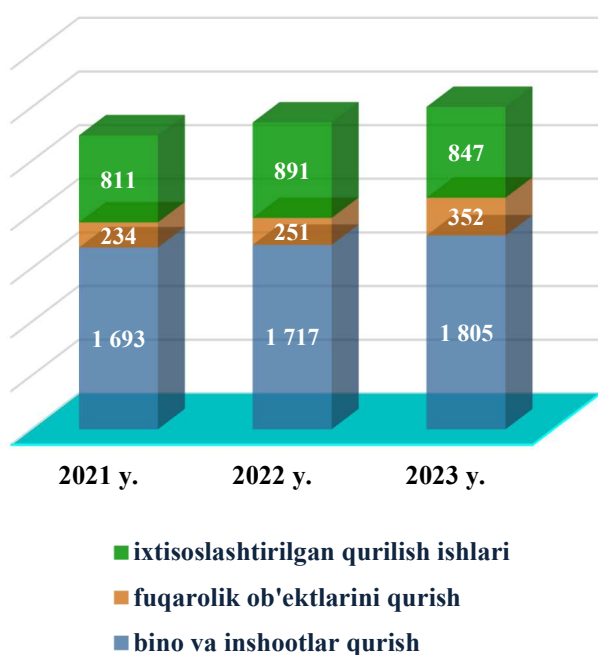


2023- yil 1- yanvar holatiga ko'ra, sanoat korxonalari va tashkilotlari soni 5 089 tani tashkil etib, o'tgan yilning mos davriga nisbatan 44,0 % ga oshdi.

Jami sanoat korxonalari va tashkilotlari ko'payishining asosiy omili (o'tgan yilning mos davriga nisbatan), ishlab chiqarish (qayta ishlash) sanoatida 3,8 % ga (jami sanoatdagi ulushi 94,3 %), tog'-kon sanoati va ochiq konlarni ishlash 14,4 % ga (jami sanoatdagi ulushi 3,1%), elektr, gaz, bug' bilan ta'minlash va havoni konditsiyalash 95,0 % ga (jami sanoatdagi ulushi 0,4 %) va suv bilan ta'minlash, kanalizatsiya tizimi, chiqindilarni utilitatsiya qilishning 20,9 % ga (jami sanoatdagi ulushi 2,2 %) o'sishidir.

Qurilish faoliyati bilan shug'ullanayotgan korxona va tashkilotlar soni

(1 yanvar holatiga ko'ra, birlikda)



2023 yil 1 yanvar holatiga ko'ra qurilish sohasida korxona va tashkilotlar soni 3 004 tani tashkil etib, o'tgan yilning mos davriga nisbatan 105,1 foizga oshdi. Jami qurilish sohasidagi korxona va tashkilotlar soni ko'payishining asosiy omili bino va inshootlar qurishda o'tgan yilga nisbatan 105,1 foizga (jami qurilishdagi ulushi 60,1 foiz), fuqarolik ob'ektlarini qurish 140,2 foizga (jami qurilishdagi ulushi 11,7 foiz), ixtisoslashtirilgan qurilish ishlarining 95,1 foizga (jami qurilishdagi ulushi 28,2 foiz) o'sishidir.

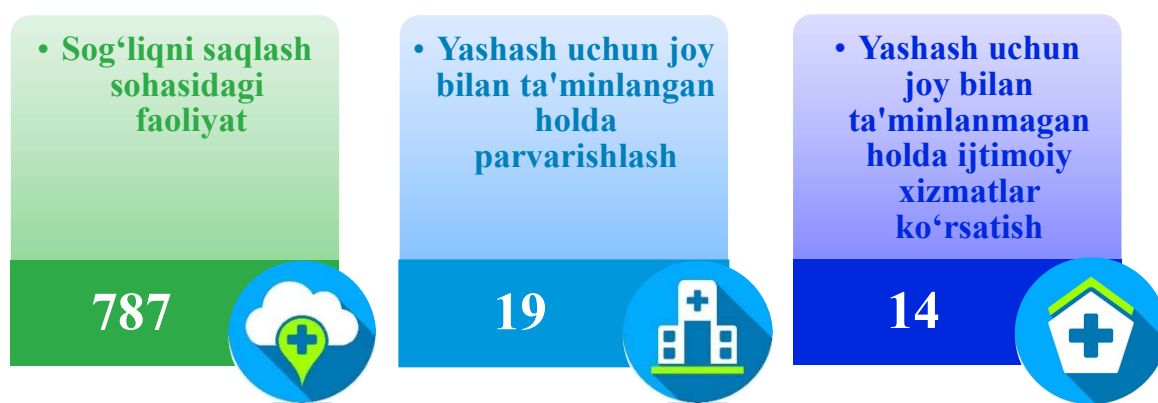
Savdo sohasida faoliyat ko'rsatayotgan korxona va tashkilotlar soni

(1 yanvar holatiga ko'ra, birlikda)

2023 yil 1 yanvar holatiga ko'ra savdo sohasidagi korxonalar va tashkilotlar soni 9711 tani tashkil etib, o'tgan yilning mos davriga nisbatan 109,3 foizga oshdi. Jami savdo korxonalari va tashkilotlari soni ko'payishining asosiy omili avtomobil va mototsikllar savdosidan tashqari chakana savdoda o'tgan yilga nisbatan 106,5 foizga (jami savdodagi ulushi 64,5 foiz), avtomobil va mototsikllar savdosidan tashqari ulgurji savdoda o'tgan yilga nisbatan 2,2 martaga (jami savdodagi ulushi 25,3 foiz), avtomobil va mototsikllarning ulgurji va chakana savdosi va ularni ta'mirlashning o'tgan yilga nisbatan 116,7 foizga (jami savdodagi ulushi 10,2 foiz) o'sishidir.

Sog'liqni saqlash va ijtimoiy xizmatlar sohasida faoliyat ko'rsatayotgan korxona va tashkilotlar soni

(2023 yil 1 yanvar holatiga ko'ra, birlikda)

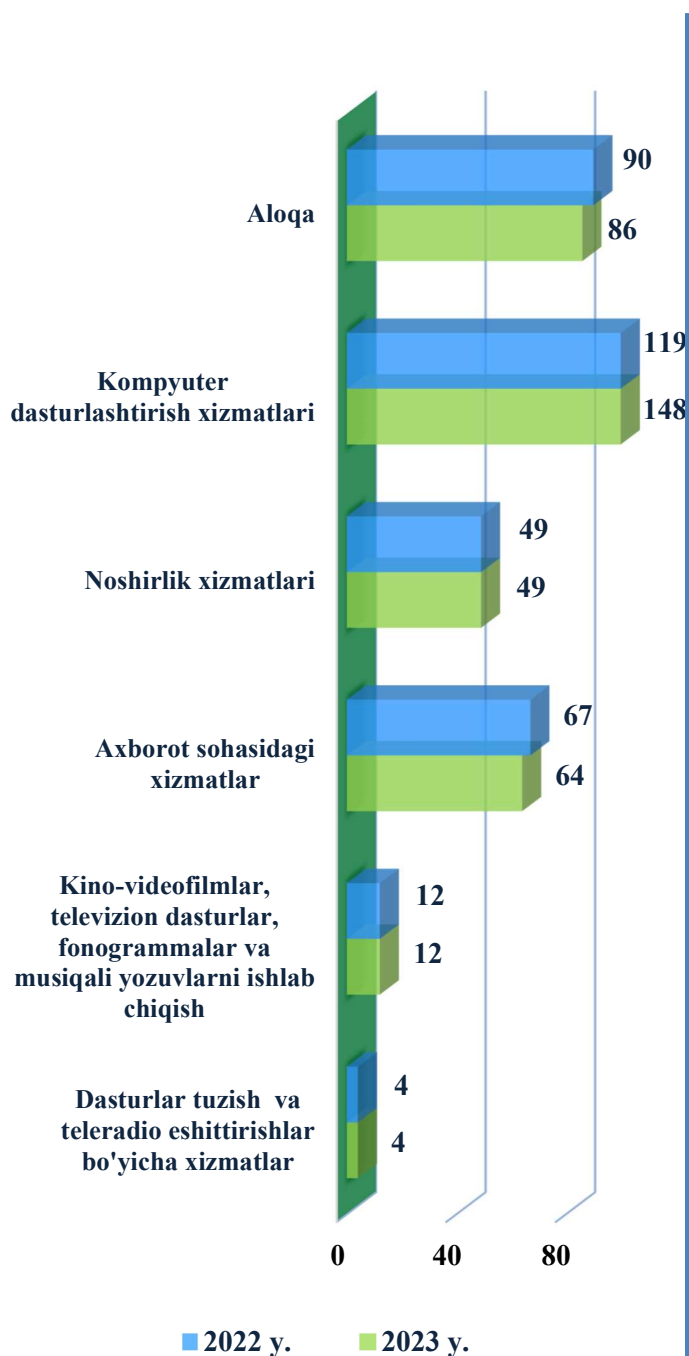


Yashash va ovqatlanish bo'yicha xizmatlar sohasida faoliyat ko'rsatayotgan korxona va tashkilotlar soni

(2023 yil 1 yanvar holatiga ko'ra, birlikda)

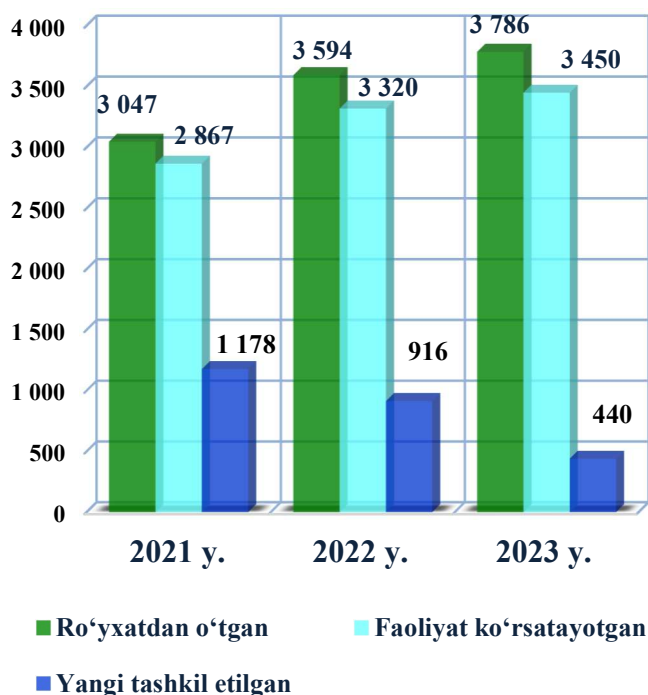
2023- yil 1- yanvar holatiga ko'ra, yashash va ovqatlanish bo'yicha xizmatlar sohasidagi korxona va tashkilotlar soni 2 550 tani tashkil etib, o'tgan yilning mos davriga nisbatan 104,3 % ga oshdi. Jami yashash va ovqatlanish bo'yicha xizmatlar sohasidagi korxona va tashkilotlar soni ko'payishining asosiy omili oziq-ovqat va ichimliklar yetkazish bo'yicha xizmatlar – 102,9 % ga (jami yashash va ovqatlanish bo'yicha xizmatlar sohasidagi ulushi 83,8 %), yashash bo'yicha xizmatlarning – 111,9 % ga (jami yashash va ovqatlanish bo'yicha xizmatlar sohasidagi ulushi 16,2 %) o'sishidir.

**Axborot va aloqa sohasida faoliyat ko'rsatayotgan
korxona va tashkilotlar soni**
(1 yanvar holatiga ko'ra, birlikda)



2023 yil 1 yanvar holatiga ko'ra axborot va aloqa sohasida korxona va tashkilotlar soni 363 tani tashkil etib, o'tgan yilning mos davriga nisbatan 106,5 foizni tashkil qildi. Jami axborot va aloqa sohasida korxona va tashkilotlar soni ko'payishining asosiy omili kino video-filmlar, televizion dasturlar, fonogrammalar va musiqali yozuvlarni ishlab chiqish bo'yicha xizmatlar o'tgan yilga nisbatan 100,0 foizga (jami axborot va aloqa sohasidagi ulushi 3,3 foiz), axborot sohasidagi xizmatlar o'tgan yilga nisbatan 95,5 foizga ko'paygan, (jami axborot va aloqa sohasidagi ulushi 17,6 foiz), nashriyotchilik xizmatlari o'tgan yilga nisbatan 100,0 foizga (jami axborot va aloqa sohasidagi ulushi 13,5 foiz), dasturlar tuzish va teleradio eshittirishlar bo'yicha xizmatlar 100,0 foizga (jami axborot va aloqa sohasidagi ulushi 1,1 foiz), kompyuter dasturlashtirish xizmatlari o'tgan yilga nisbatan 124,4 foizga (jami axborot va aloqa sohasidagi ulushi 40,8 foiz), telekommunikatsiya xizmatlarining 95,6 foizga (jami axborot va aloqa sohasidagi ulushi 23,7 foiz) o'sgan.

Oilaviy korxonalar soni (1 yanvar holatiga ko'ra, birlikda)



Tashkiliy-huquqiy shakli bo'yicha ro'yxatdan o'tgan oilaviy korxonalar soni 2023- yilning 1- yanvar holatiga ko'ra 3786 tani tashkil etib, bu ko'rsatkich o'tgan yilning shu davriga nisbatan 192 taga yoki 5,3 % ga oshganligini ko'rish mumkin.

Faoliyat ko'rsatayotgan oilaviy korxonalar soni 3 450 tani tashkil etib, bu ko'rsatkich o'tgan yilning shu davriga nisbatan 130 taga yoki 3,9 % ga oshganligini ko'rish mumkin.

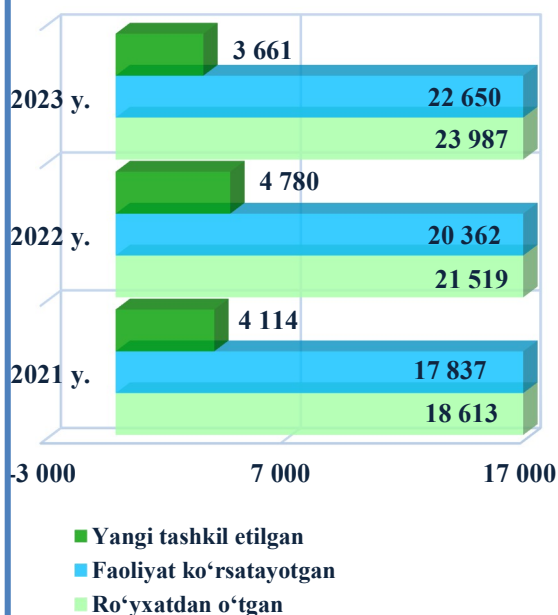
2022- yilning yanvar-dekabr oylarida yangi tashkil etilgan oilaviy korxonalar soni 440 tani tashkil etib, bu ko'rsatkich o'tgan yilning shu davriga nisbatan 476 taga yoki 48,0 % ga kamayganini ko'rish mumkin.

Mas'uliyati cheklangan jamiyatlar soni (1 yanvar holatiga ko'ra, birlikda)

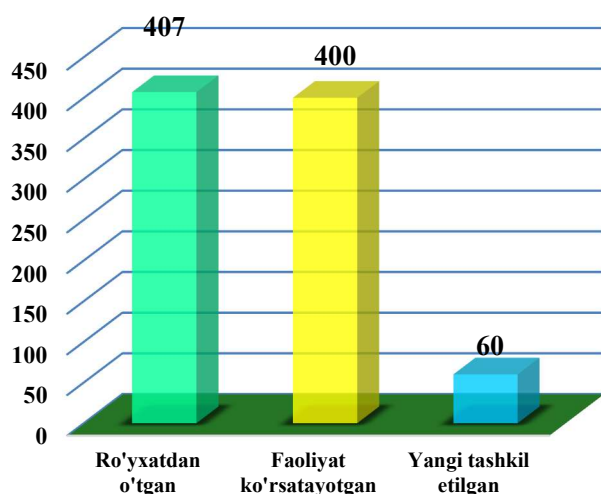
Tashkiliy - huquqiy shakli bo'yicha ro'yxatdan o'tgan mas'uliyati cheklangan jamiyatlar soni 2023 yil 1 yanvar holatiga ko'ra 23 987 tani tashkil etib, bu ko'rsatkich o'tgan yilning mos davriga nisbatan olganda 2 468 taga yoki 111,5 foizga oshganligini ko'rsatmoqda.

Faoliyat ko'rsatayotgan mas'uliyati cheklangan jamiyatlar soni 22 650 tani tashkil etib, bu ko'rsatkich o'tgan yilning mos davriga nisbatan olganda 2 288 ga yoki 111,2 foizga oshganligini ko'rish mumkin.

2022 yilning yanvar-dekabr oylarida yangi tashkil etilgan mas'uliyati cheklangan jamiyatlar soni 3 661 tani tashkil etib, bu ko'rsatkich o'tgan yilning mos davriga nisbatan olganda 1119 taga yoki 76,6 foizga kamaygan.



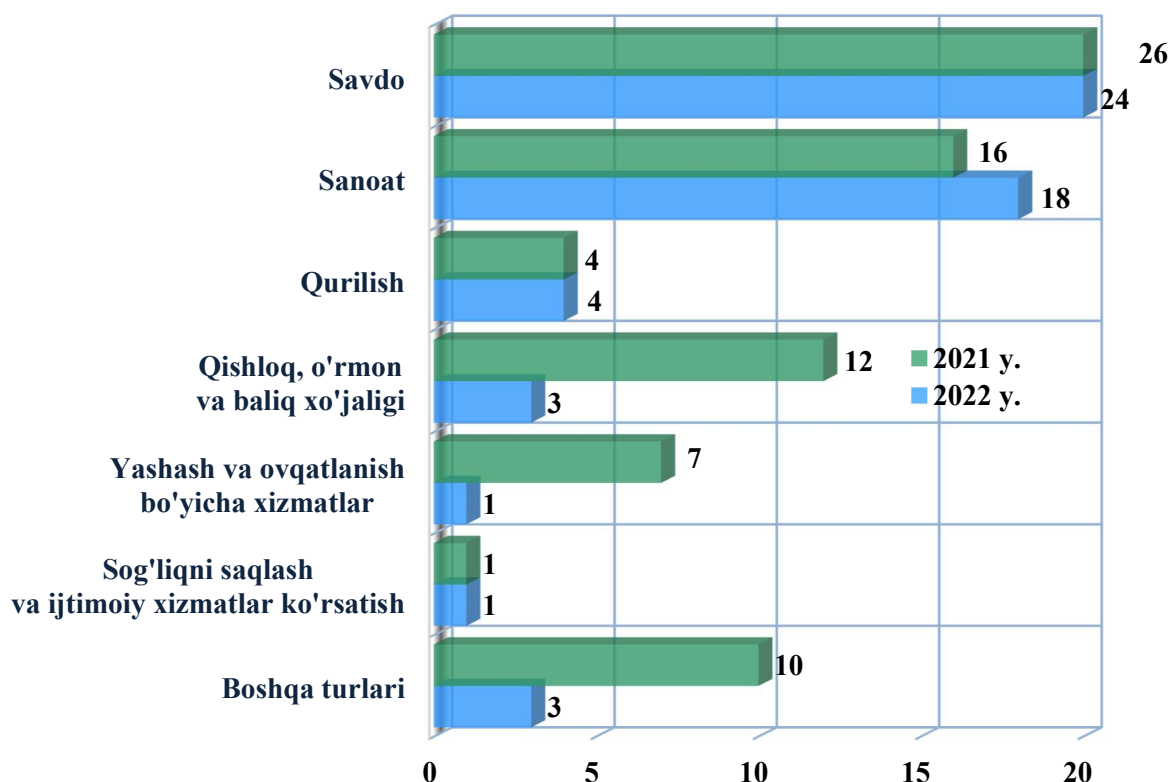
**Buxoro viloyatidagi xorijiy kapital ishtirokidagi
korxona va tashkilotlar soni**
(2023 yil 1 yanvar holatiga ko'ra, birlikda)



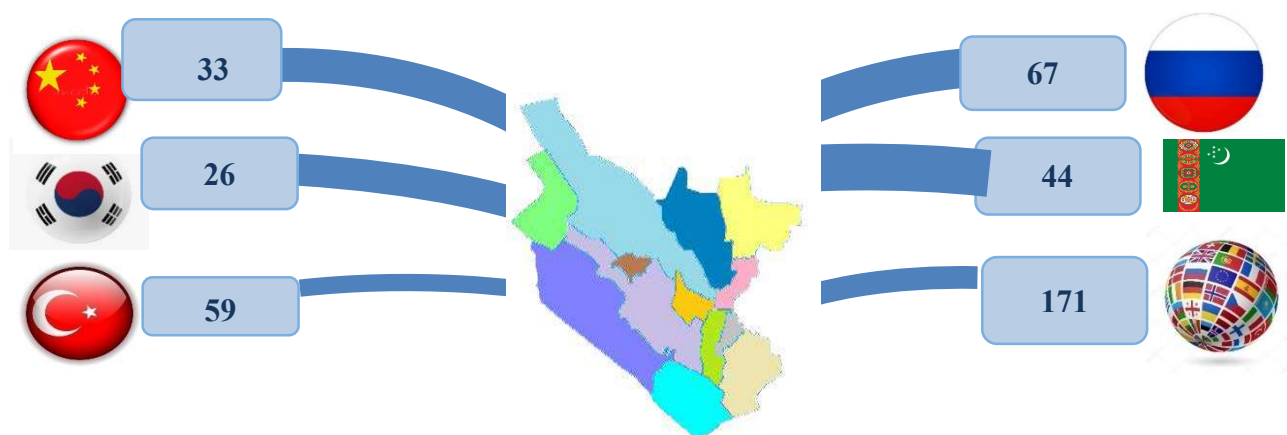
Ro'yxatdan o'tgan xorijiy kapital ishtirokidagi korxona va tashkilotlar soni 2023- yil 1- yanvar holatiga ko'ra 407 tani tashkil etib, ulardan 400 tasi yoki 98,3 % faoliyat ko'rsatmoqda. Bu ko'rsatkich o'tgan yilning shu davriga nisbatan olganda 45 taga yoki 112,7 % ga oshganligini ko'rish mumkin.

2022- yilning yanvar-dekabr oylarida viloyatimizda 60 ta xorijiy kapital ishtirokidagi korxona va tashkilotlar yangi tashkil etildi.

Yangi tashkil etilgan xorijiy kapital ishtirokidagi korxonalar soni
(iqtisodiy faoliyat turlari bo'yicha yanvar-dekabr oylarida, birlikda)



Xorijiy kapital ishtirokidagi faoliyat ko'rsatayotgan korxonalarning davlatlar kesimida soni
(2023 yil 1 yanvar holatiga ko'ra, birlikda)



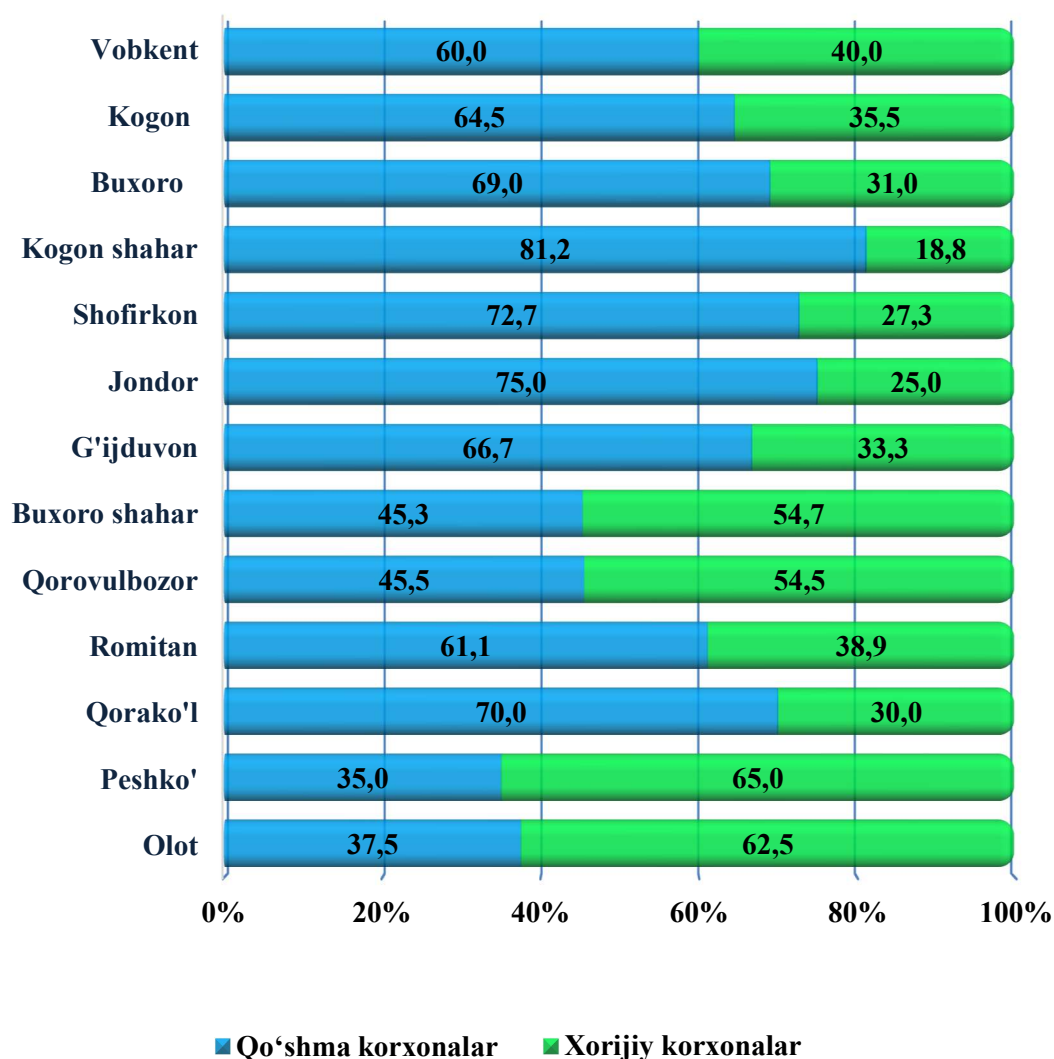
Faoliyat ko'rsatayotgan xorijiy kapital ishtirokidagi korxonalar soni
(iqtisodiy faoliyat turlari bo'yicha 1 yanvar holatiga ko'ra, birlikda)

	2019 y.	2020 y.	2021 y.	2022 y.	2023 y.
Jami	156	274	298	355	400
<i>shu jumladan:</i>					
qishloq, o'rmon va baliqchilik xo'jaligi	8	17	26	32	33
sanoat	83	120	124	133	149
qurilish	7	29	29	33	31
savdo	25	57	64	88	111
tashish va saqlash	1	6	5	6	12
yashash va ovqatlanish bo'yicha xizmatlar	14	21	22	25	27
axborot va aloqa	-	1	1	5	6
sog'liqni saqlash va ijtimoiy xizmatlar ko'rsatish	2	4	6	7	7
boshqa turlar	16	19	21	26	24

**Hududlar kesimida xorijiy kapital ishtirokidagi
faoliyat ko'rsatayotgan korxonalar soni**
(2023 yil 1 yanvar holatiga ko'ra, birlikda)

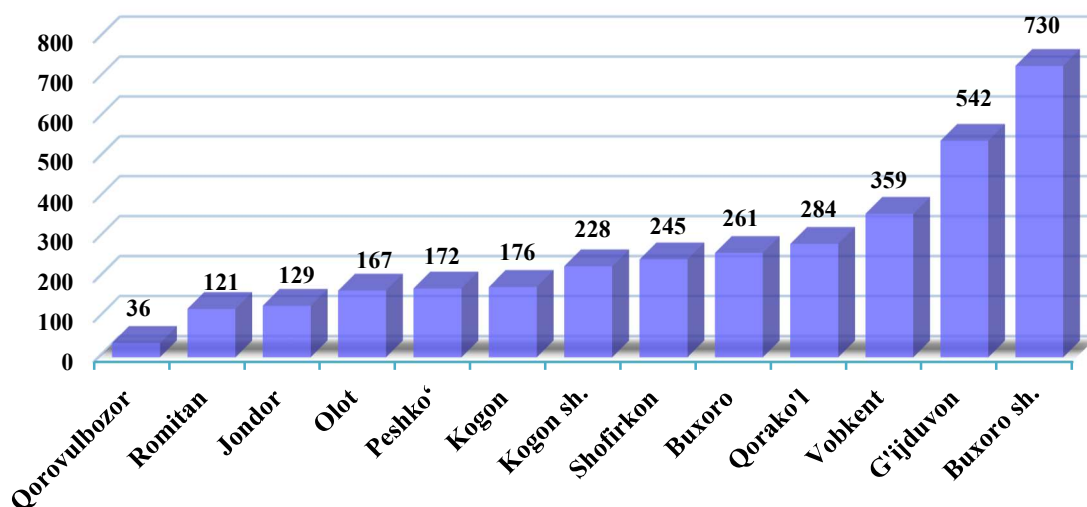
	<i>Jami</i>	<i>shundan:</i>	
		<i>qo'shma korxona</i>	<i>xorijiy korxona</i>
Buxoro viloyati	400	213	187
Buxoro shahri	214	97	117
Kogon shahri	16	13	3
<i>tumanlar:</i>			
Olot	8	3	5
Buxoro	29	20	9
Vobkent	5	3	2
G'ijduvon	15	10	5
Kogon	31	20	11
Qorako'l	10	7	3
Qorovulbozor	11	5	6
Peshko'	20	7	13
Romitan	18	11	7
Jondor	12	9	3
Shofirkon	11	8	3

**Hududlar kesimida jami xorijiy kapital ishtirokidagi korxonalarning qo‘shma
korxona va xorijiy korxonalarga taqsimlanishi**
(2023 yil 1 yanvar holatiga ko‘ra, jamiga nisbatan ulushi % da)

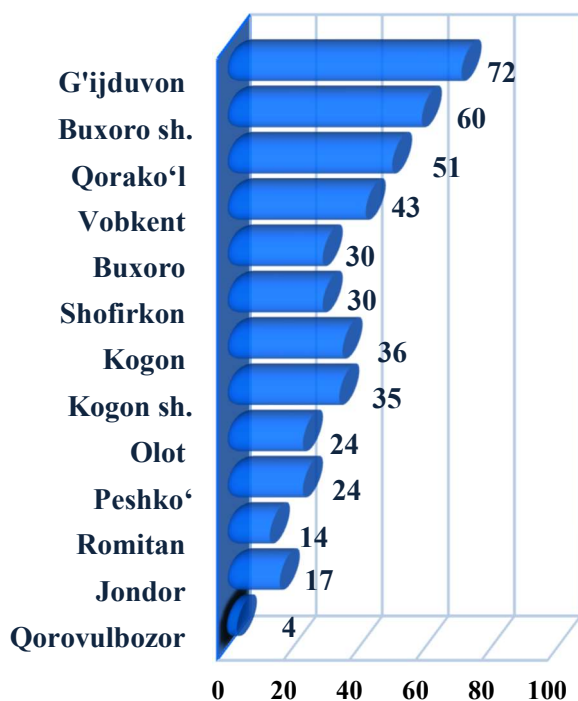


Xorijiy kapital ishtirokidagi faoliyat ko‘rsatayotgan korxonalarning asosiy qismi Buxoro shahrida 214 ta (umumiy miqdoridagi ulushi 52,5 %), Kogon tumani 31 ta (7,8 %), Peshko‘ tumani 20 tani (5,0 %), Kogon shahar 16 ta (4,0 %), Buxoro tumani 29 ta (7,3 %), hamda Jondor tumanlarida 12 tani (3,0 %) tashkil etadi.

Faoliyat ko'rsatayotgan oilaviy korxonalarning hududlar kesimida soni
(2023 yil 1 yanvar holatiga ko'ra, birlikda)



Hududlar kesimida yangi tashkil etilgan oilaviy korxonalar soni
(2022 yil yanvar-dekabr oylarida, birlikda)



2022- yilning yanvar- dekabr oylarida yangi tashkil etilgan oilaviy korxona va tashkilotlar hududlar kesimida taqsimlanganda, ularning soni Buxoro shahri (13,6 %), G'ijduvon (16,4 %), Buxoro (6,8 %), Romitan (3,2 %), Peshko' (5,4 %), Kogon (8,2 %), Jondor (3,9 %), Vobkent (9,8 %), Shofirkon (6,8 %), Qorako'l (11,6 %), Olot (5,4 %), Qorovulbozor (0,9 %) tumanlari va Kogon shahar (8,0 %), ulushiga tegishli.

XII. DEMOGRAFIYA VA MEHNAT

Dastlabki ma'lumotlarga ko'ra, 2023 yil 1 yanvar holatiga viloyatda doimiy aholi soni 2009,8 ming kishini tashkil qildi va yil boshidan 32,9 ming kishiga yoki 1,7 foizga ko'paydi.

Buxoro viloyatining doimiy aholi soni to'g'risida ma'lumot (2023 yil 1 yanvar holatiga)

	<i>Doimiy aholi soni, ming kishi</i>			<i>Doimiy aholi sonining o'sish sur'ati, foiz</i>		
	<i>Jami</i>	<i>shu jumladan:</i>		<i>Jami</i>	<i>shu jumladan:</i>	
		<i>shahar</i>	<i>qishloq</i>		<i>shahar</i>	<i>qishloq</i>
Buxoro viloyati	2 009,8	740,5	1 269,3	101,7	102,0	101,5
Buxoro sh.	289,2	264,3	24,9	101,9	102,1	100,0
Kogon sh.	63,8	63,8	-	102,3	102,3	-
<i>tumanlar</i>						
Buxoro	174,8	40,0	134,8	101,5	101,6	101,5
Vobkent	145,9	28,2	117,7	101,6	101,9	101,5
Jondor	182,3	35,0	147,3	101,6	102,1	101,5
Kogon	82,6	6,2	76,4	101,8	104,4	101,6
Olot	102,8	38,7	64,1	101,4	101,7	101,2
Peshko'	128,9	16,5	112,4	101,7	102,6	101,6
Romitan	148,9	37,2	111,7	101,7	101,9	101,7
Shofirkon	184,3	42,6	141,7	101,4	101,7	101,4
Qorako'l	169,7	65,0	104,7	101,4	101,4	101,3
Qorovulbozor	19,5	11,1	8,4	102,2	102,4	102,0
G'ijduvon	317,1	91,9	225,2	101,7	102,2	101,5

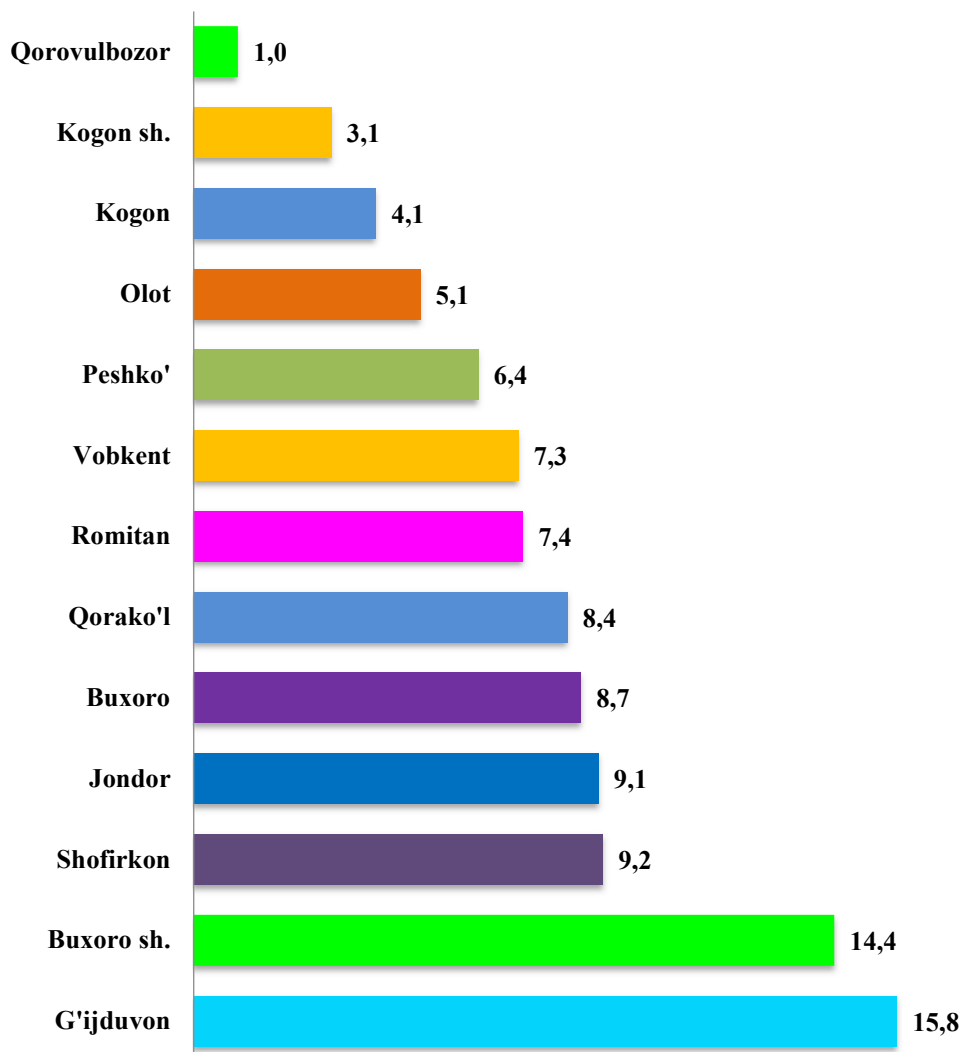
Doimiy aholi sonida erkak va ayollar to'g'risida ma'lumot
(2023 yil 1 yanvar holatiga)

	<i>Doimiy aholi soni, ming kishi</i>		
	<i>Jami</i>	<i>shu jumladan:</i>	
		<i>erkak</i>	<i>ayol</i>
Buxoro viloyati	2 009,8	1 007,3	1 002,5
Buxoro sh.	289,2	143,6	145,6
Kogon sh.	63,8	31,0	32,8
<i>tumanlar</i>			
Buxoro	174,8	87,6	87,2
Vobkent	145,9	73,4	72,5
Jondor	182,3	90,3	92,0
Kogon	82,6	41,0	41,6
Olot	102,8	51,5	51,3
Peshko'	128,9	64,6	64,3
Romitan	148,9	75,5	73,4
Shofirkon	184,3	92,9	91,4
Qorako'l	169,7	84,0	85,7
Qorovulbozor	19,5	9,7	9,8
G'ijduvon	317,1	162,2	154,9

2023 yil 1 yanvar holatiga Buxoro viloyatining shahar va tumanlar kesimida eng ko'p aholi soni G'ijduvon tumanida 317,1 ming kishini (viloyat aholi sonidagi ulushi 15,8 foiz), Buxoro shahrida 289,5 ming kishini (14,4 foiz), Shofirkon tumanida 184,3 ming kishini (9,2 foiz) va Jondor tumanida 182,3 ming kishini (9,1 foiz) tashkil etdi.

Hududlar kesimida doimiy aholi sonining oʻsish surʼati

(2023 yil 1 yanvar holatiga, foizda)



Hududlar boʻyicha 2023- yil 1- yanvar holatiga koʻra, oʻtgan yilning shu davriga nisbatan aholi sonining eng yuqori oʻsishi Kogon shahrida (2,3 foiz), Qorovulbozor tumanida (2,2 foiz), Buxoro shahrida (1,9 foiz) va Kogon tumanida (1,8 foiz) kuzatildi.

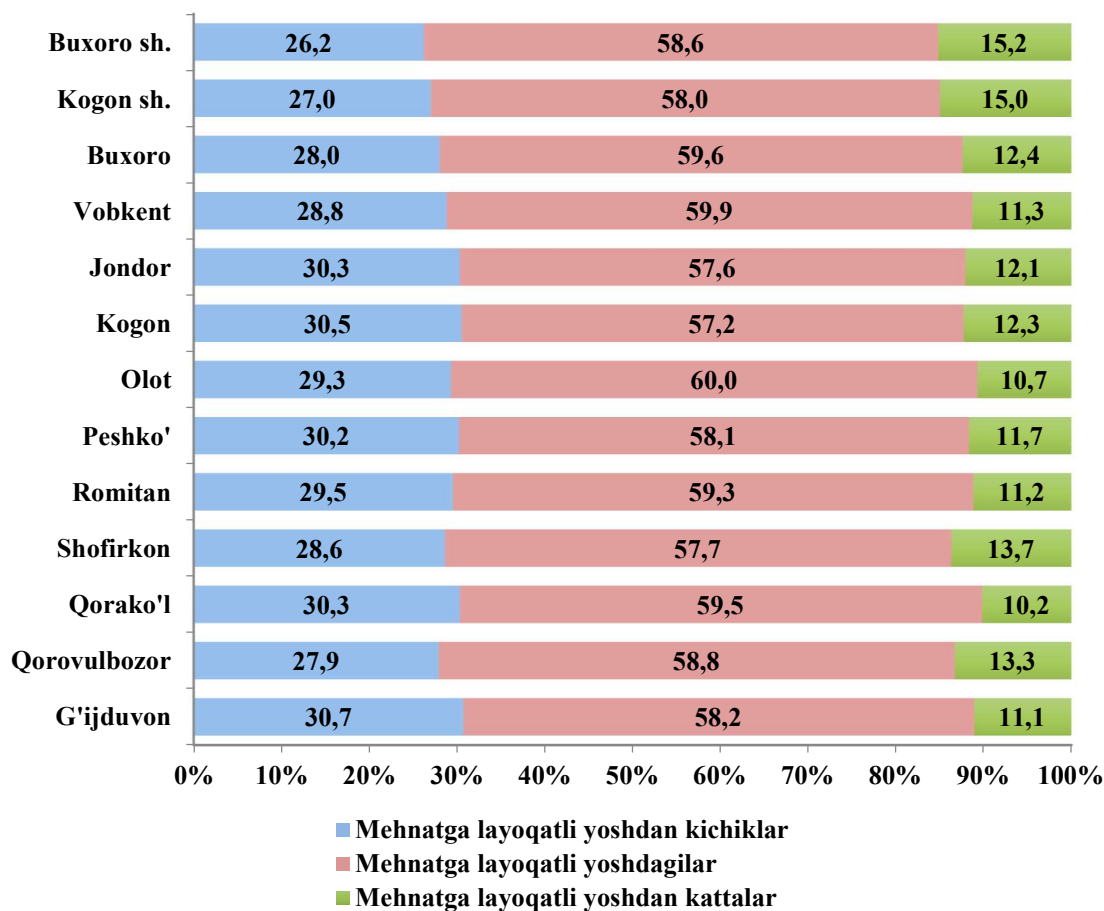
Aholi soni to'g'risida ma'lumot

(2022 yil, 1-yanvar kishi)

	<i>Jami aholi soni</i>	<i>shundan:</i>			
		<i>0-2 yosh</i>	<i>3-6 yosh</i>	<i>7-16 yosh</i>	<i>0-16 yosh</i>
Buxoro viloyati	1 976 823	123 964	150 696	329 401	604 061
Buxoro sh.	283 822	15 170	17 490	46 113	78 773
Kogon sh.	62 335	3 405	4 051	10 516	17 972
<i>tumanlar</i>					
Olot	101 359	6 212	8 026	17 076	31 314
Buxoro	172 241	10 282	12 328	28 357	50 967
Vobkent	143 577	9 282	11 169	23 057	43 518
G'ijduvon	311 770	20 732	25 296	53 972	100 000
Kogon	81 123	5 491	6 697	13 816	26 004
Qorako'l	167 399	11 168	13 554	28 544	53 266
Qorovulbozor	19 072	1 238	1 390	2 984	5 612
Peshko'	126 700	8 259	10 622	21 339	40 220
Romitan	146 345	9 659	11 828	23 587	45 074
Jondor	179 362	11 280	14 433	31 086	56 799
Shofirkon	181 718	11 786	13 812	28 944	54 542

Doimiy aholi sonining asosiy yosh guruhlari bo'yicha taqsimlanishi

(2022 yil 1 yanvar; jamiga nisbatan foizda)



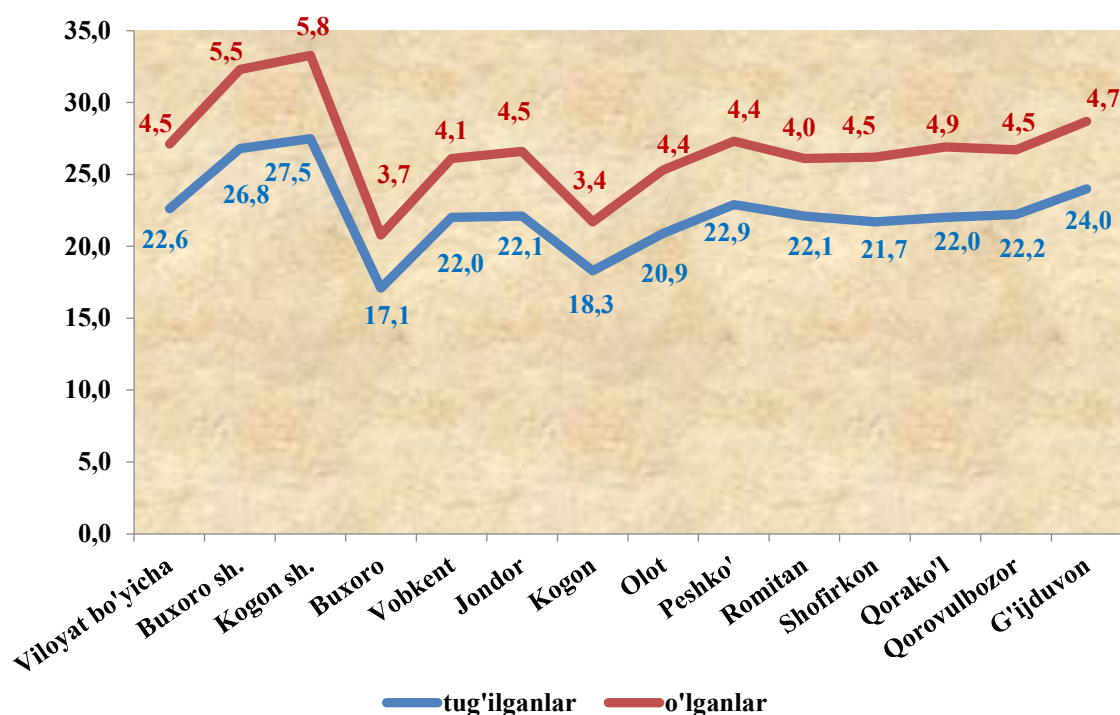
2022 yil yanvar-dekabr oylarida tug'ilish, nikoh va nikohdan ajralishlar

	kishi			har 1000 kishiga	
	2021 yil	2022 yil ¹⁾	o'sish, kamayish	2021 yil	2022 yil
Tug'ilganlar	43173	45051	1878	22,0	22,6
O'lganlar	9129	9069	-60	4,7	4,5
shu jumladan: 1 yoshgacha o'lgan bolalar	327	306	-21	7,6	7,1
Tabiiy o'sish	34044	35982	1938	17,3	18,1
Nikohlar	16923	16227	-696	8,6	8,1
Ajralishlar	2084	2561	477	1,1	1,3

¹⁾ dastlabki ma'lumot

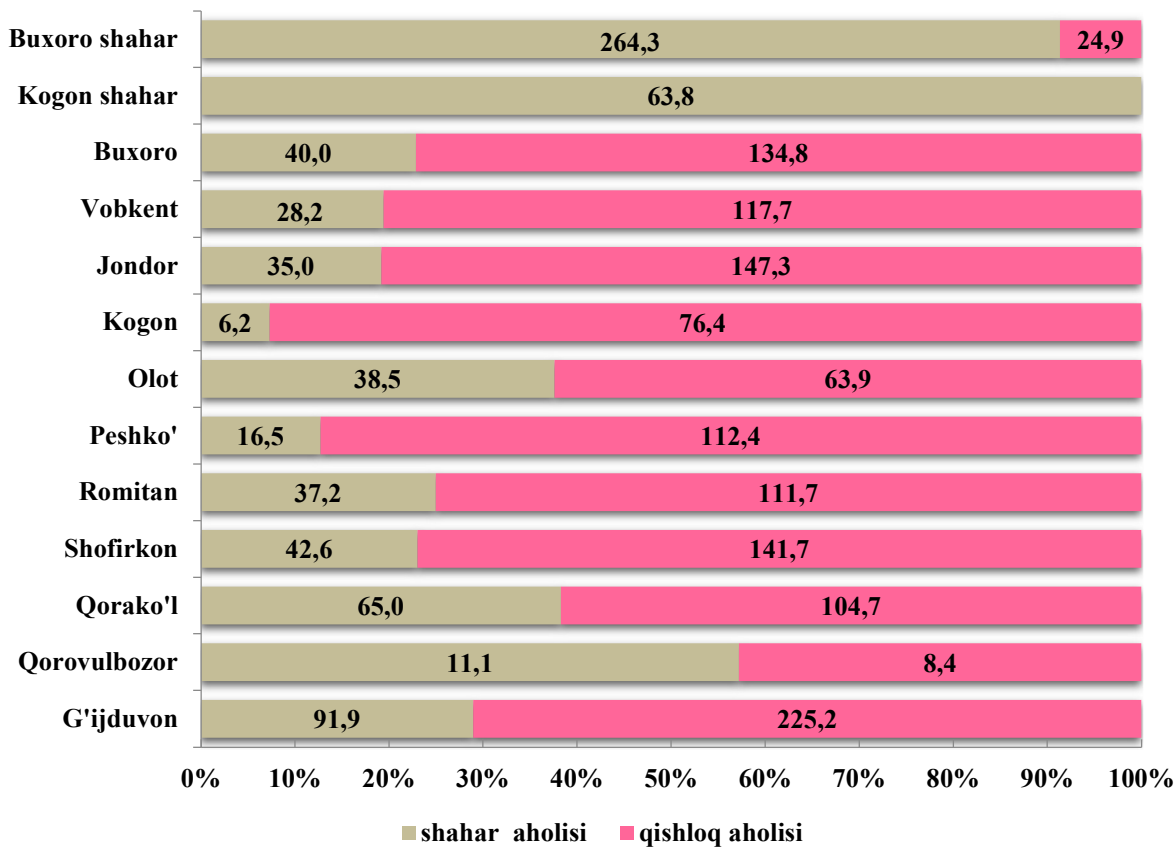
2022 yil yanvar-dekabr oylarida tug'ilganlar

(har 1000 kishiga)



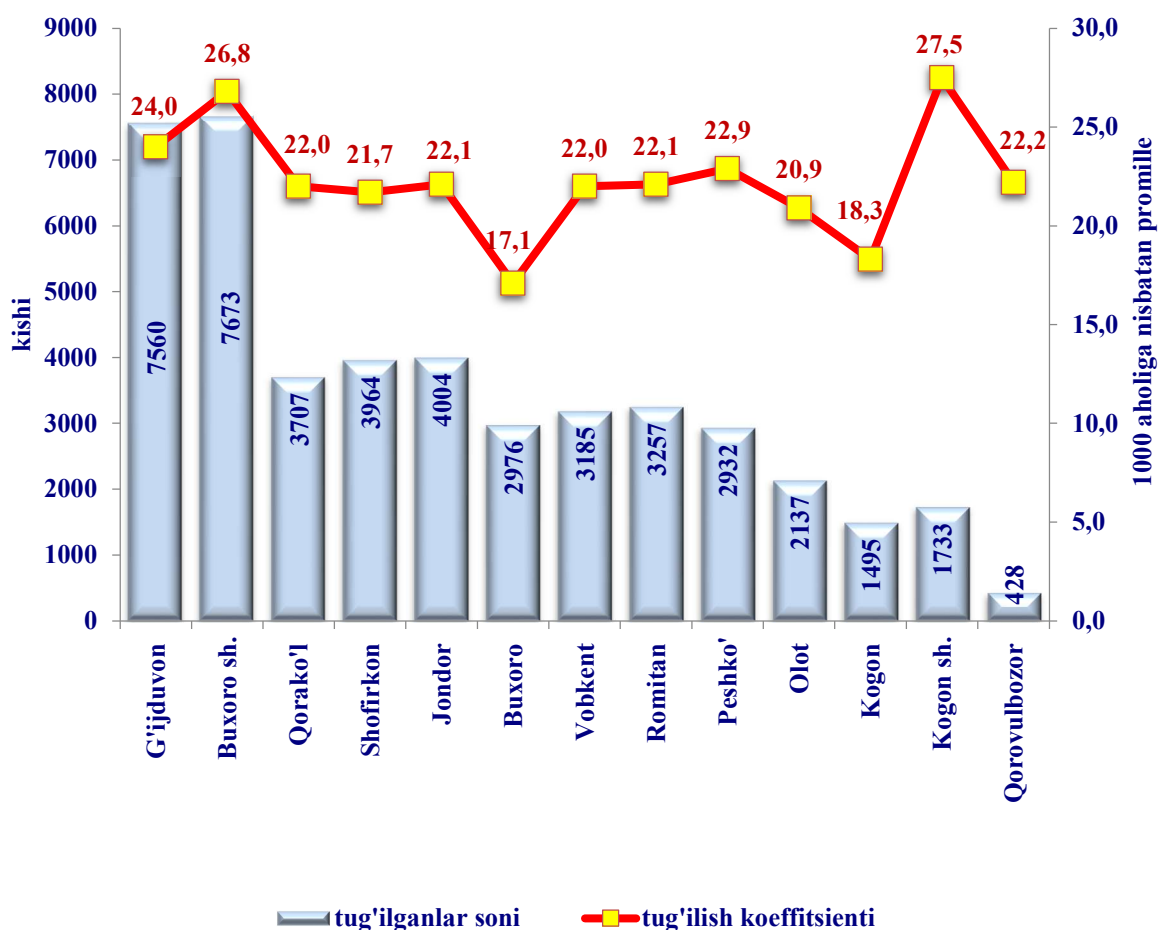
Doimiy aholi soni

(2023 yil 1 yanvar holatiga, ming kishi)



Tug‘ilish. 2022 yil yanvar-dekabr oylarida tug‘ilganlar soni 4 5051 kishini (bu erda va bundan keyin tug‘ilganlar sifatida faqat tirik tug‘ilganlar inobatga olingan) tashkil qildi va 2021 yilning shu davriga (4 3173 kishi) nisbatan 1878 taga ko‘paydi. Tug‘ilish koeffitsienti mos ravishda 22,6 promilleni tashkil qildi va 2021 yilning shu davriga (22,0 promille) nisbatan 0,6 promillega ko‘paydi.

Hududlar kesimida tug‘ilganlar soni va koeffitsienti
(2022 yil yanvar – dekabr)



Ma‘lumot uchun:

2022 yil davomida eng ko‘p tug‘ilish avgust oyida, ya‘ni 4 716 kishi qayd etilganligi kuzatildi

Tug‘ilish koeffitsientining sezilarli darajada o‘shishi Buxoro (19,0 promilledan 26,8 promillega) va Kogon (20,1 promilledan 27,5 promillega) shaharlarida qayd etildi.

Ma'lumot uchun:

Oxirgi 3 yillikda Buxoro viloyatida eng yuqori tug'ilish 2022 yilda, ya'ni 45,1 ming bola, 2021 yilda, ya'ni 43,2 ming bola, aksincha eng past - 2020 yilda, ya'ni 41,5 ming bola qayd etilgani kuzatildi.

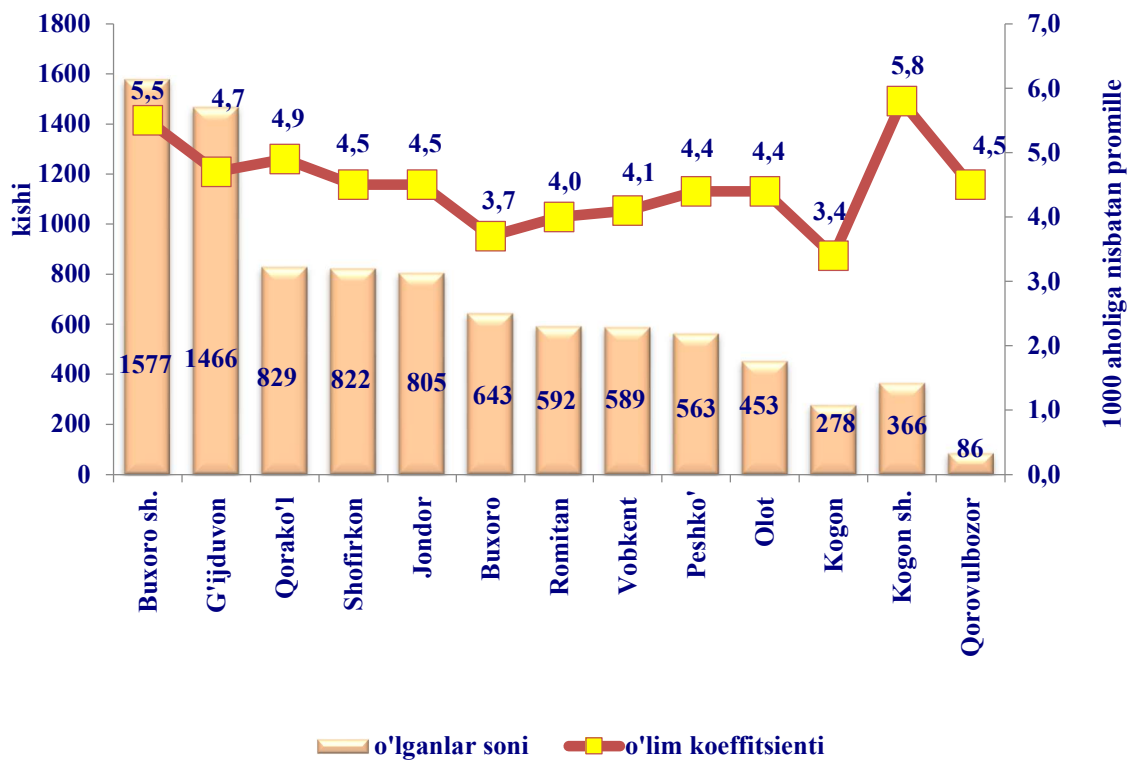
O'lim darajasi. 2022 yil yanvar-dekabr oylarida o'lganlar soni 9069 kishini tashkil qildi va 2021 yilning shu davriga (9129 kishi) nisbatan 60 taga kamaydi. Mos ravishda o'lim koeffitsienti 4,5 promilleni tashkil qildi (2021 yil yanvar-dekabrda 4,7 promille).

Ma'lumot uchun:

2022 yil davomi eng ko'p o'lim fevral oyida, ya'ni 869 kishi qayd etilgani kuzatildi.

Hududlar kesimida vafot etganlar soni va koeffitsienti

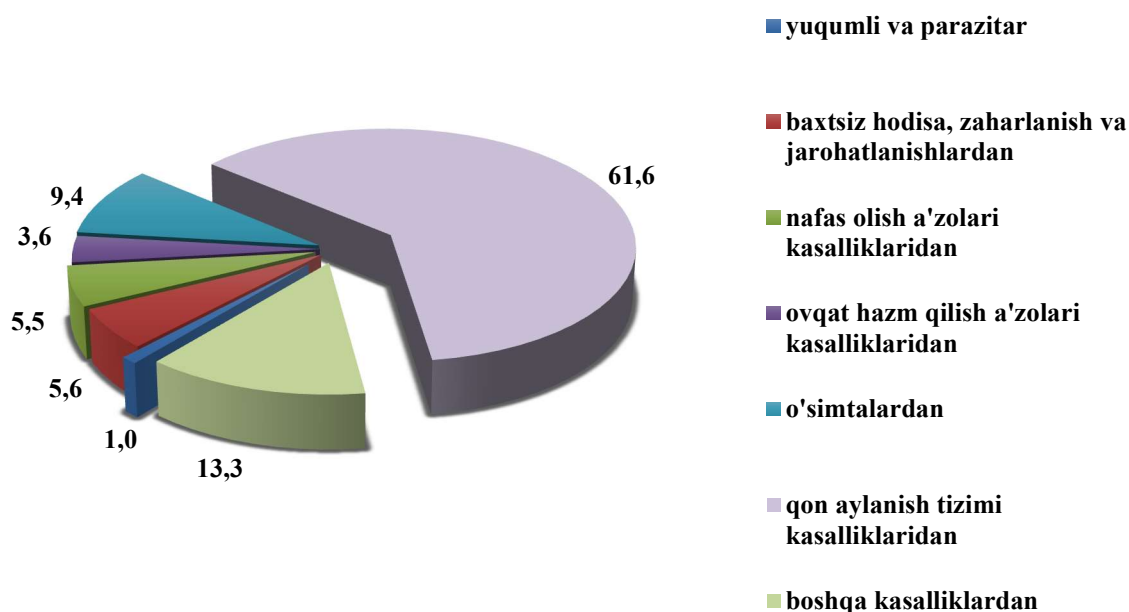
(2022 yil yanvar – dekabr)



O'lim sonining kanoyabrganligi barcha tumanlarida kuzatildi. Ro'yxatga olingan jami o'lganlarning 61,6 foiz qon aylanish tizimi kasalliklaridan, 9,4 foiz o'simtalardan, 5,6 foiz baxtsiz hodisa, zaharlanish va jarohatlanishlardan, 3,6 foiz ovqat hazm qilish a'zolari kasalliklaridan, 5,5 foiz nafas olish a'zolari kasalliklaridan, 1,0 foiz yuqumli va parazitlar kasalliklardan hamda 13,3 foiz boshqa kasalliklardan vafot etgan.

2022 yil yanvar-dekabr oylarida o'lganlarning asosiy o'lim sababi bo'yicha taqsimlanishi

(jami vafot etganlarga nisbatan foizda)



Dastlabki ma'lumotlarga ko'ra, 2022 yil yanvar-dekabr oylarida 1 yoshgacha bolalar o'limi 306 nafarni tashkil etib, go'daklar o'limi koeffitsienti 7,1 promilleni (2021 yil yanvar-dekabr oylarida 7,6 promille bo'lgan) tashkil etdi.

Migratsiya. Dastlabki ma'lumotlarga ko'ra, 2022 yil yanvar-dekabr oylarida viloyat bo'yicha ko'chib kelganlar soni 6236 kishini, shu davr mobaynida ko'chib ketganlar soni esa 9273 kishini tashkil qildi. Migratsiya qoldig'i minus 3037 kishiga (2021 yilning shu davrida minus 4319 kishi) teng bo'ldi.

Migratsiya saldosinging yuqori darajasi G'ijduvon tumani (minus 727), Buxoro shahar (minus 679) hamda Qorako'l (minus 608) tumanida qayd etildi. Migratsiya saldosi ijobiy darajasi Kogon (plyus 276) va Buxoro (plyus 250) tumanlarida kuzatildi.

Aholi migratsiyasi
(yanvar-dekabr, kishi)

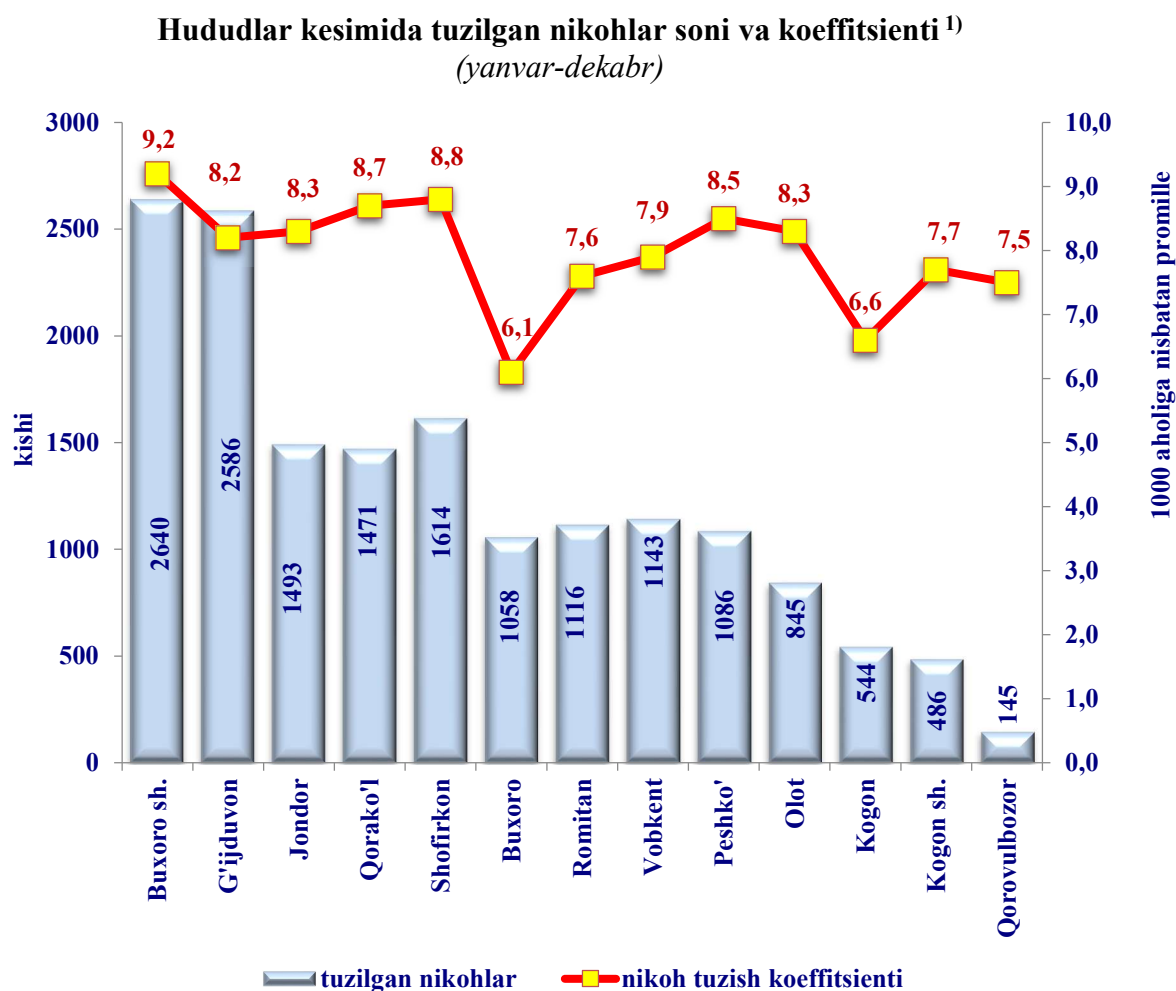
	<i>Kelish</i>		<i>Ketish</i>		<i>Migratsiya saldosi</i>	
	<i>2021 yil</i>	<i>2022 yil</i>	<i>2021 yil</i>	<i>2022 yil</i>	<i>2021 yil</i>	<i>2022 yil</i>
Buxoro viloyati	6672	6236	10 991	9 273	-4 319	-3 037
Buxoro sh.	1 630	1 584	2 783	2 263	-1 153	-679
Kogon sh.	481	494	575	456	-94	38
<i>tumanlar</i>						
Buxoro	1 232	101	749	760	483	250
Vobkent	303	257	649	582	-346	-325
Jondor	206	202	443	497	-237	-295
Kogon	792	739	540	463	252	276
Olot	148	127	480	377	-332	-250
Peshko'	176	169	343	322	-167	-153
Romitan	222	243	427	359	-205	-116
Shofirkon	356	370	1092	897	-736	-527
Qorako'l	158	162	992	770	-834	-608
Qorovulbozor	371	262	210	183	161	79
G'ijduvon	597	617	1708	1344	-1111	-727

Nikohlar. 2022 yil yanvar-dekabr oylarida FHDYO organlarida 16227 ta nikohlar olingan bo'lib, 1000 aholiga nisbatan 8,1 ta nikoh tuzish (2021 yilning tegishli davrida 16923 ta) koeffitsienti 8,6 promillega kuzatildi.

Ma'lumot uchun:

2022 yil davomida eng ko'p nikoh dekabr oyida, ya'ni 1 843 ming birlik qayd etilgani kuzatildi

Nikoh tuzish koeffitsientining o'sishi Qorovulbozor tumanida (6,9 promilledan 7,5 promillega) kuzatildi.

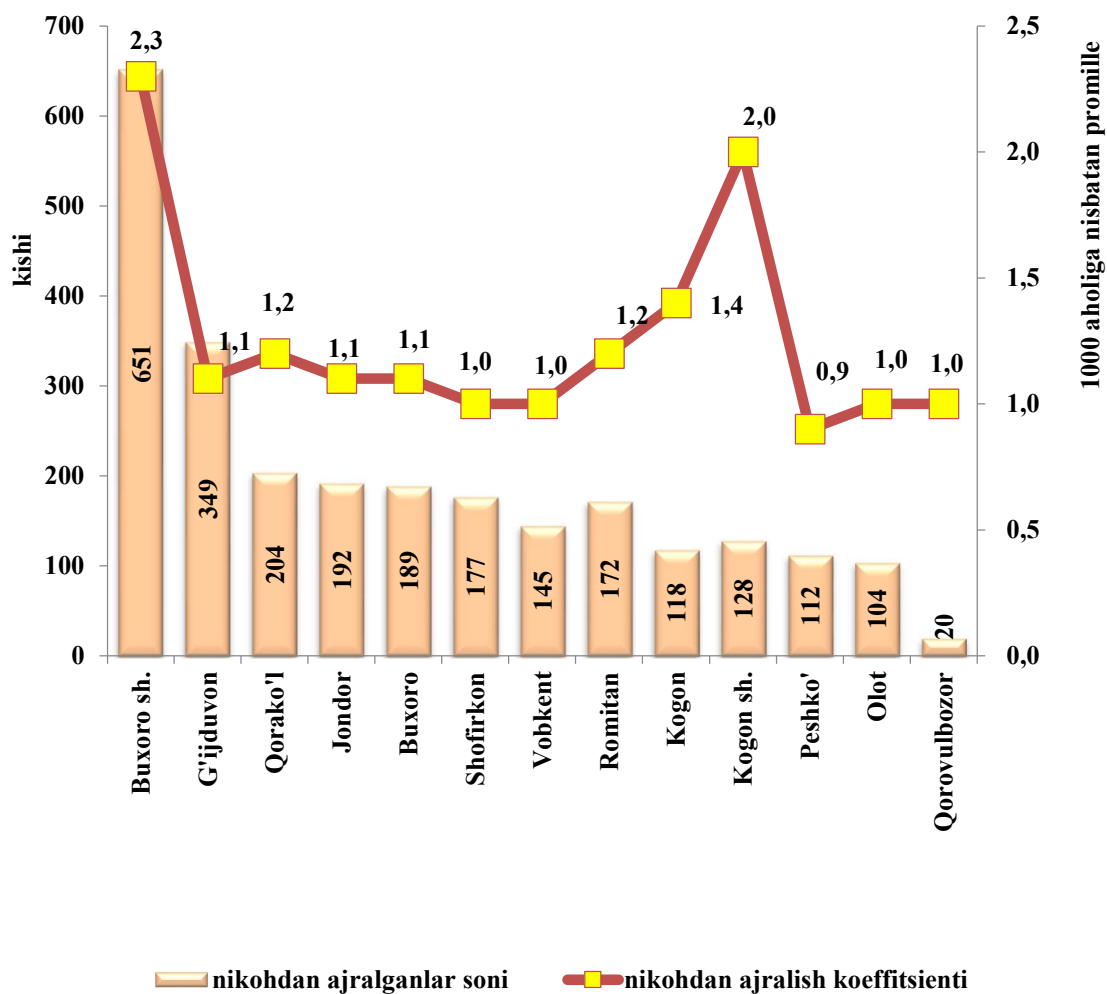


Nikohdan ajralishlar. 2022 yil yanvar-dekabr oylarida FHDYO organlari tomonidan 2561 ta nikohdan ajralishlar qayd etilgan bo'lib, 1000 aholiga nisbatan 1,3 ta nikohdan ajralishlar (2021 yilning tegishli davrida 2084 ta) nisbatan 1,1 ko'paydi. Nikohdan ajralish koeffitsientining sezilarli darajada o'sishi Romitan tumanida (0,7 dan 1,2 promillega) kuzatildi.

Ma'lumot uchun:

2022 yil davomida eng ko'p nikohdan ajralish mart oyida, ya'ni 245 birlik qayd etilgani kuzatildi.

Hududlar kesimida nikohdan ajralishlar soni va koeffitsienti
(yanvar-dekabr)



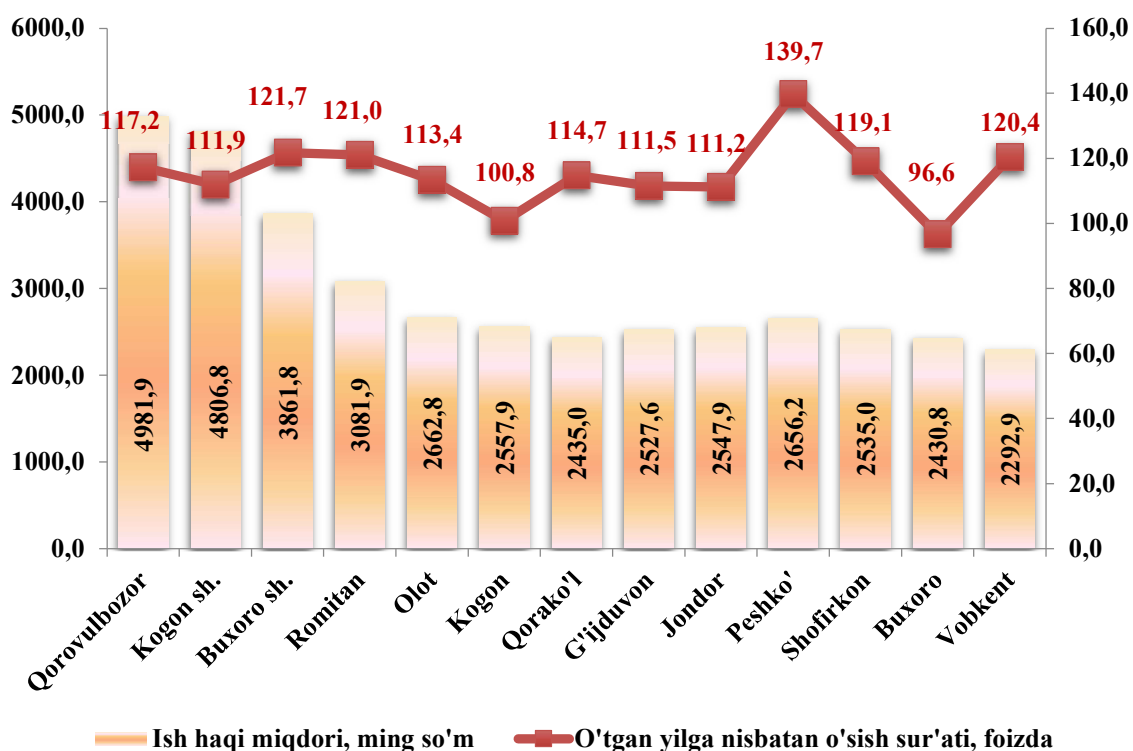
XIII. O‘RTACHA OYLIK NOMINAL HISOBLANGAN ISH HAQI

O‘rtacha oylik nominal hisoblangan ish haqi¹⁾ 2022 yil dekabr oyida 3 853,9 ming so‘mni tashkil etib, 2021 yilning mos davriga nisbatan 16,3 foizga o‘ydi.

Yanvar – dekabr oylarida o‘rtacha oylik nominal hisoblangan ish haqining o‘tgan yilning mos davriga nisbatan eng yuqori o‘ishi iqtisodiy faoliyat turlarining savdo, sohasida (145,3 foizga), axborot va aloqa sohasida (142,0 foizga), bank, sug‘urta, lizing, kredit va vositachilik sohasida (124,4 foizga), kuzatildi.

O‘rtacha ish haqining yuqori miqdori iqtisodiy faoliyat turlarining bank, sug‘urta, lizing, kredit va vositachilik faoliyatida 8874,1 ming so‘m (viloyat bo‘yicha o‘rtacha oylik ish haqiga nisbatan 2,0 marta ko‘p), tashish va saqlashda 5 270,9 ming so‘m (159,1 foizga), axborot va aloqa sohasida 4287,3 ming so‘m (129,4 foizga), sanoatda sohasida 4137,8 ming so‘m (124,9 foizga) kuzatildi.

Iqtisodiy faoliyat turlari bo‘yicha o‘rtacha oylik nominal hisoblangan ish haqi
(2022 yil yanvar-dekabr)



¹⁾ Bu yerda va keyingi o'rinlarda dastlabki ma'lumotlar, qishloq xo'jaligi va kichik tadbirkorlik sub'ektlarisiz, qayta hisoblangan.

**Iqtisodiy faoliyat turlari bo'yicha o'rtacha oylik nominal
hisoblangan ish haqi** (qishloq xo'jalikligi va kichik tadbirkorlik
sub'ektlaridan tashqari)

(ming so'm)

	<i>Yanvar-dekabr</i>		<i>Viloyatdagi o'rtacha oylik ish haqiga nisbatan, foiz</i>	
	<i>2021 yil</i>	<i>2022 yil</i>	<i>2021 yil</i>	<i>2022 yil</i>
Jami viloyat bo'yicha	2 864,9	3 312,3	x	x
<i>shu jumladan:</i>				
Sanoat	3 524,8	4 137,8	123,0	124,9
Qurilish	3 223,3	3 438,8	112,5	103,8
Savdo	2 520,9	3 663,7	88,0	110,6
Tashish va saqlash	4 708,9	5 270,9	164,4	159,1
Axborot va aloqa	3 018,3	4 287,3	105,4	129,4
Bank, sug'urta, lizing, kredit va vositachilik	7 133,3	8 874,1	2,5 m.	2,7 m.
Ta'lim	2 188,4	2 505,3	76,4	75,6
Sog'liqni saqlash va ijtimoiy hizmatlar ko'rsatish	2 342,6	2 598,6	81,8	78,5
Boshqa faoliyat turlari	2856,1	3697,1	99,7	111,6



Ta'lim sohasida ishlovchilarga hisoblangan o'rtacha oylik nominal hisoblangan ish haqi 2 505,3 ming so'mni tashkil etib, 2021 yilning mos davriga nisbatan 114,5 foizga o'sdi.

Ta'lim sohasidagi o'rtacha oylik nominal hisoblangan ish haqi ko'rsatkichini Viloyat hududlari bo'yicha ko'radigan bo'lsak, ya'ni o'rtacha oylik ish haqining yuqori miqdori, Buxoro shahrida 3407,8 ming so'mni viloyatdagi o'rtacha oylik ish haqiga nisbatan (136,0 foiz), Qorovulbozor tumanida 2 901,5 ming so'mni (115,8 foiz) va Kogon shahrida 2591,3 ming so'mni (103,4 foiz) tashkil etgan bo'lsa, Peshko' tumanida 2 088,3 ming so'mni (83,3 foiz), Kogon tumanida 2075,2 ming so'mni (82,8 foiz) Vobkent tumanida 1 984,1 ming so'mni (79,2 foiz), tashkil etib, boshqa hududlarga nisbatan kam miqdorga ega bo'lmoqda.



Sanoat sohasida ishlovchilarga hisoblangan o'rtacha oylik nominal hisoblangan ish haqi 4137,8 ming so'mni tashkil etib, 2021 yilning mos davriga nisbatan 117,4 foizga ko'paydi.

Sanoat sohasidagi o'rtacha oylik nominal hisoblangan ish haqi ko'rsatkichini viloyat hududlari bo'yicha ko'radigan bo'lsak, ya'ni o'rtacha oylik ish haqining yuqori miqdori Shofirkon tumanida 7212,7 ming so'mni (viloyatdagi o'rtacha oylik ish haqiga nisbatan 174,3 foiz), Qorovulbozor tumanida 6566,0 ming so'mni (158,7 foiz) tashkil etgan bo'lsa, Buxoro tumanida 1640,7 ming so'mni (39,7 foiz) va Vobkent tumanida 1540,5 ming so'mni (37,2 foiz) tashkil etib, boshqa hududlarga nisbatan kam miqdorga ega bo'lmoqda.



Qurilish sohasida ishlovchilarga hisoblangan o'rtacha oylik nominal hisoblangan ish haqi 3438,8 ming so'mni, 2021 yilning mos davriga nisbatan 106,7 foizni tashkil etdi.

Ushbu sohadagi o'rtacha oylik nominal hisoblangan ish haqi ko'rsatkichini viloyat hududlari bo'yicha ko'radigan bo'lsak, ya'ni o'rtacha oylik ish haqining yuqori miqdori Olot tumanida 4740,4 ming so'mni (viloyatdagi o'rtacha oylik ish haqiga nisbatan 137,9 foiz) bo'lsa, Kogon tumani 3592,5 ming so'mni (104,5 foiz) tashkil etgan bo'lsa, Buxoro tumanida 2546,8 ming so'mni (74,1 foiz), Qorako'l tumanida 2320,4 ming so'mni (67,5 foiz) boshqa hududlarga nisbatan kam miqdorga ega bo'lmoqda.



Sogʻliqni saqlash va ijtimoiy xizmatlar sohasida ishlovchilarga hisoblangan oʻrtacha oylik nominal hisoblangan ish haqi 2598,6 ming soʻmni tashkil etib, 2021 yilning mos davriga nisbatan 110,9 foizni tashkil etdi.

Mazkur sohalaridagi oʻrtacha oylik nominal hisoblangan ish haqi koʻrsatkichini viloyat hududlari boʻyicha koʻradigan boʻlsak, yaʼni oʻrtacha oylik ish haqining yuqori miqdori Peshkoʻtumanida 3536,0 ming soʻmni (viloyatdagi oʻrtacha oylik ish haqiga nisbatan 136,1 foiz), Qorovulbozor tumanida 3291,2 ming soʻmni (126,7 foiz), Kogon shahrida 2794,8 ming soʻmni (107,6 foiz) tashkil etgan boʻlsa, Vobkent tumanida 2222,0 ming soʻmni (85,5 foiz), Buxoro tumanida 2147,8 ming soʻmni (82,7 foiz), Qorakoʻl tumanida 2006,5 ming soʻmni (77,2 foiz), tashkil etib, boshqa hududlarga nisbatan kam miqdorga ega boʻlmoqda.



Bank, sugʻurta, lizing, kredit va vositachilik sohasida ishlovchilarga hisoblangan oʻrtacha oylik nominal hisoblangan ish haqi 8874,1 ming soʻmni tashkil etib, 2021 yilning mos davriga nisbatan 124,4 foizga oʻsdi.



Oʻrtacha oylik ish haqi koʻrsatkichini viloyat hududlari boʻyicha koʻradigan boʻlsak, eng yuqori miqdori Qorovulbozor tumanida 4981,9 ming soʻmni viloyatdagi oʻrtacha oylik ish haqiga nisbatan (150,5 foiz), Kogon shahrida 4806,8 ming soʻmni (145,2 foiz), Buxoro shahrida 3861,8 ming soʻmni (116,7 foiz) etgan boʻlsa, Qorakoʻl tumanida 2435,0 ming soʻmni (73,6 foiz), Buxoro tumanida 2395,6 ming soʻmni (72,4 foiz), Vobkent tumanida 2292,9 ming soʻmni (69,3 foiz) tashkil etib boshqa hududlarga nisbatan kam miqdorga ega boʻlmoqda.

Oʻrtacha oylik ish haqining eng past koʻrsatkichlari Buxoro (2395,6 ming soʻm) va Vobkent (2292,9 ming soʻm) tumanlarida kuzatildi. Bu tumanlarda oʻrtacha oylik nominal hisoblangan ish haqi koʻrsatkichlari viloyatdagi oʻrtacha oylik ish haqiga nisbatan mos ravishda kam boʻlgan.

Buxoro viloyati bo'yicha o'rtacha oylik nominal hisoblangan ish haqi

(qishloq xo'jalikligi va kichik tadbirkorlik sub'ektlaridan tashqari)

(ming so'm)

	<i>Yanvar- dekabr</i>		<i>Viloyatdagi o'rtacha oylik ish haqiga nisbatan, foiz</i>	
	<i>2021 yil</i>	<i>2022 yil</i>	<i>2021 yil</i>	<i>2022 yil</i>
Buxoro viloyati	2 864,9	3 312,3	x	x
Buxoro sh.	3173,6	3 861,8	110,8	116,6
Kogon sh.	4 294,8	4 806,8	149,9	145,1
<i>tumanlar</i>				
Buxoro	2 516,4	2 430,8	87,8	73,4
Vobkent	1 904,5	2 292,9	66,5	69,2
Jondor	2 291,1	2 547,9	80,0	76,9
Kogon	2 538,4	2 557,9	88,6	77,2
Olot	2 347,2	2 662,8	81,9	80,4
Peshko'	1 901,6	2 656,2	66,4	80,2
Romitan	2 547,6	3 081,9	88,9	93,0
Shofirkon	2 129,3	2 535,0	74,3	76,5
Qorako'l	2 122,2	2 435,0	74,1	73,5
Qorovulbozor	4 250,0	4 981,9	148,3	150,4
G'ijduvon	2 266,5	2 527,6	79,1	76,3

**BUXORO VILOYATINING
IJTIMOIY-IQTISODIY RIVOJLANISHINING
ASOSIY KO'RSATKICHLARI**

2022 yil yanvar-dekabr

*Nashrga mas'ul:
Statistika faoliyatini tashkil etish
va yig'ma-axborot tahliliy ishlar bo'limi*

Tel: (71) 220-82-98, (65)223-72-59

Buyurtma raqami № 15 27.01.2023 y.

Tiraj 10 nusxa

Buxoro viloyati statistika boshqarmasi
Buxoro sh., S. Ayni ko'chasi, 3