

## IV. INVESTITSİYALAR VA QURILISH

2022 yil yanvar-dekabr oylarida viloyatning asosiy kapitalini ko'paytirishga 21138,0 mlrd.so'm (dollar ekvivalentida 1,9 mlrd. AQSH doll.) miqdorida investitsiyalar kiritildi va o'sish sur'ati o'tgan yilning shu davriga nisbatan 92,0 foizni tashkil etdi.

Asosiy kapitalga investitsiyalar yillar bo'yicha dinamikasini kuzatadigan bo'lsak, 2017 yilda - 11,6 trln. so'm yoki 154,7 foiz o'sishni, 2018 yilda - 9,6 trln. so'm yoki 60,6 foiz, 2019 yilda - 10,4 trln. so'm yoki 95,9 foiz, 2020 yilda - 12,2 trln. so'm yoki 104,7 foizni, 2021 yilda – 20,5 trln. so'm yoki 147,4 foizni tashkil etgan.

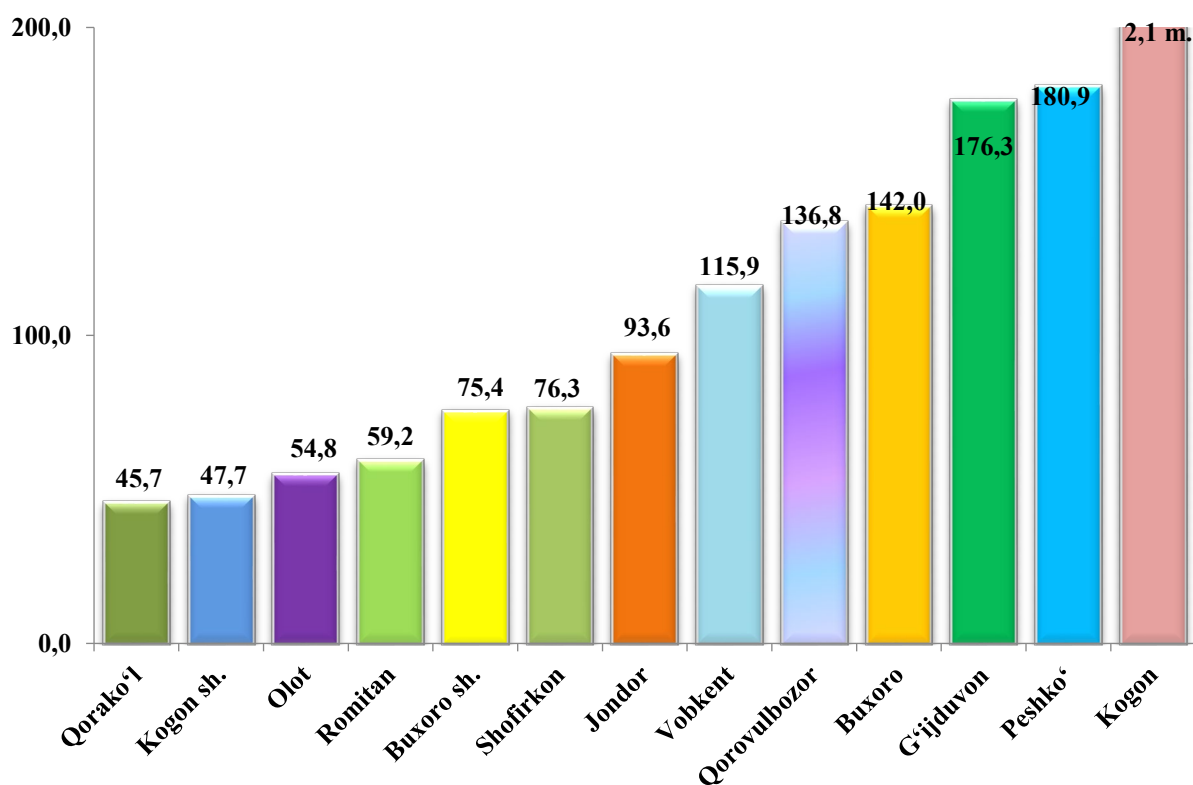
### Hududlar kesimida kiritilgan investitsiyalar hajmi

(2022 yil yanvar-dekabr)

	Investitsiya hajmi		Aholi jon boshi (ming so'm)
	mlrd. so'm	2021 yil yanvar-dekabr oylariga nisbatan o'sish sur'ati, % da	
<b>Buxoro viloyati</b>	<b>21138,0</b>	<b>92,0</b>	<b>10604,5</b>
Buxoro sh.	3789,8	75,4	13228,0
Kogon sh.	179,8	47,7	2849,8
<i>tumanlar</i>			
Buxoro	2206,1	142,0	12715,1
Vobkent	781,7	115,9	5402,3
Jondor	534,7	93,6	2957,3
Kogon	3741,7	2,1 m.	45686,0
Olot	791,6	54,8	7753,7
Peshko'	1208,8	180,9	9458,4

	<i>Investitsiya hajmi</i>		<i>Aholi jon boshi (ming so'm)</i>
	<i>mlrd. so'm</i>	<i>2021 yil yanvar-dekabr oylariga nisbatan o'sish sur'ati, % da</i>	
Romitan	4492,2	59,2	30435,0
Shofirkon	364,5	76,3	2957,3
Qorako'l	522,0	45,7	3097,7
Qorovulbozor	1226,7	136,8	63560,3
G'ijduvon	1298,4	176,3	4128,4

**Asosiy kapitalga kiritilgan investitsiyalarning o'sish sur'atlari, foizda**  
(yanvar-dekabr)



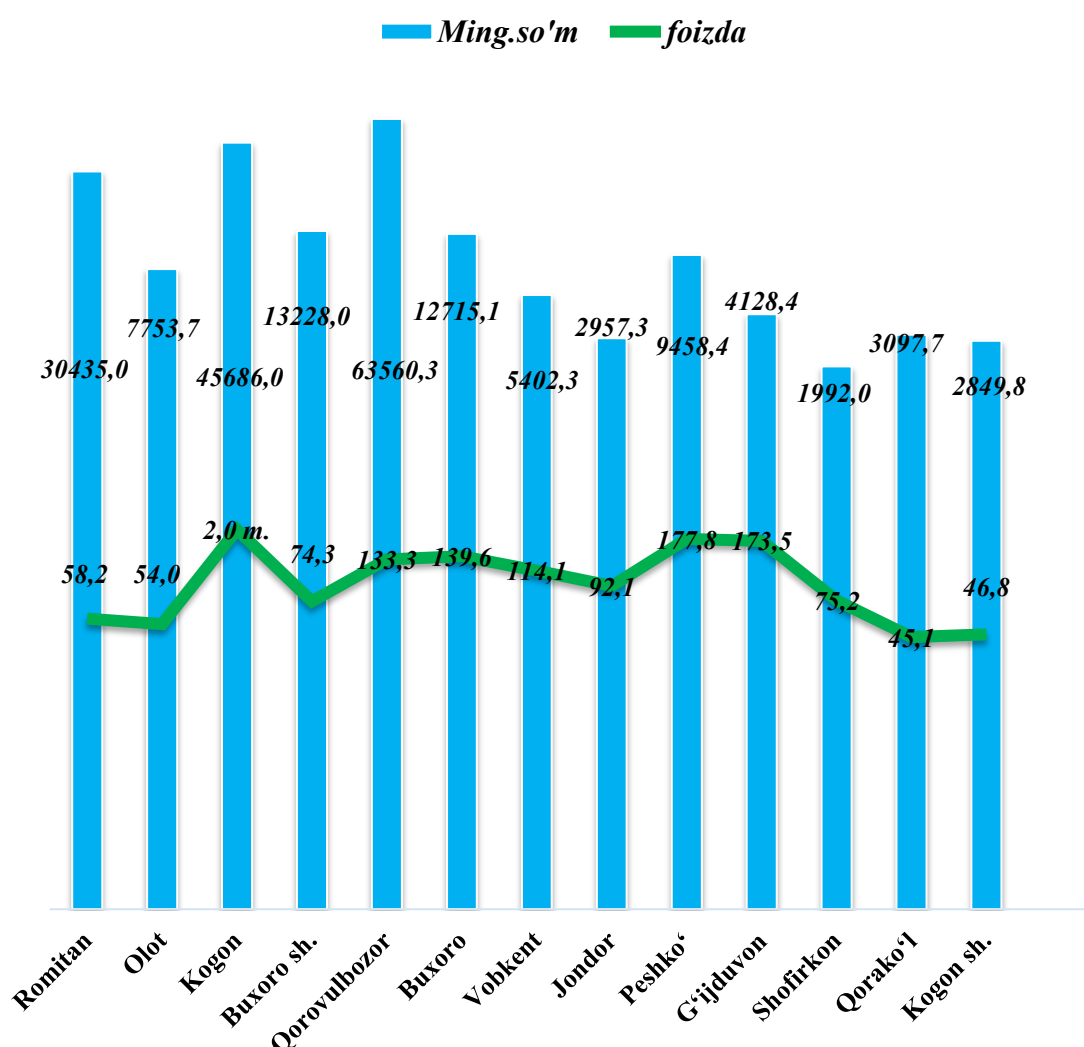
Asosiy kapitalga investitsiyalarning yuqori o'sish sur'atlari Kogon (o'tgan yilga nisbatan o'sish sur'ati 2,1 marta, asosiy kapitalga investitsiyalar hajmi 3741,7 mlrd. so'm), Peshko' (180,9 foiz, 1208,8 mlrd. so'm), G'ijduvon (176,3 foiz, 1298,4 mlrd. so'm) tumanlarida kuzatildi.

Asosiy kapitalga investitsiyalarning o'zlashtirilgan hajmi bo'yicha tumanlar kesimida Romitan tumani yetakchilik qilmoqda. Ushbu hududda jami asosiy kapitalga investitsiyalarning 21,3 foizi o'zlashtirildi.

Shuningdek, Buxoro shahar jami investitsiyalar hajmidan 17,9 foizini, Kogon tumani 17,7 foizini tashkil etmoqda. Buxoro, G'ijduvon, Qorovulbozor va Peshko' tumanlarida ushbu ko'rsatkich mos ravishda 10,4 foizni, 6,1 foizni, 5,8 foizni va 5,7 foizini tashkil etdi.

Kogon shahar va Shofirkon tumanlarida investitsiyalar eng kam o'zlashtirilgan bo'lib, har birining viloyatdagi ulushi 0,9 foizi va 1,7 foizini tashkil etdi.

### Aholi jon boshiga kiritilgan investitsiyalar (2022 yil yanvar-dekabr)



2022 yil yanvar-dekabr oylarida aholi jon boshiga hisoblangan asosiy kapitalga investitsiyalar hajmi bo'yicha yuqori ko'rsatkichlar tumani Qorovulbozor (63560,3 ming so'm yoki o'tgan yilning mos davriga nisbatan o'sish sur'ati 133,3 foiz), Kogon tumanida (45686,0 ming so'm, 2,0 marta) hamda, Romitan tumanida (30435,0 ming so'm, 58,2 foiz) qayd etildi.

**Moliyalashtirish manbalari bo'yicha asosiy kapitalga kiritilgan investitsiyalarning taqsimlanishi quyida keltirilgan**

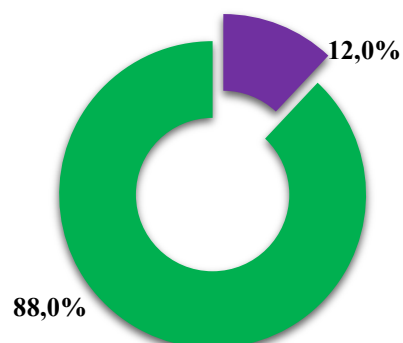
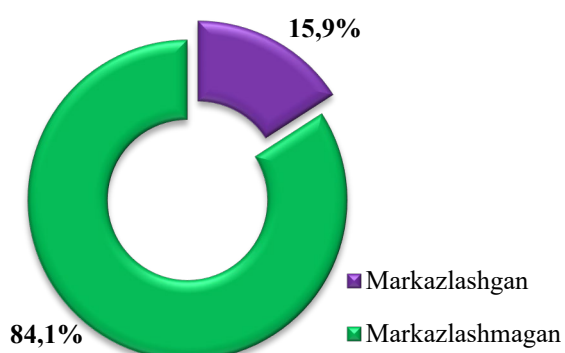
	<i>mlrd.so'm</i>	<i>o'sish sur'ati, foiz</i>	<i>yakunga nisbatan foiz</i>
<b>Asosiy kapitalga kiritilgan investitsiyalar</b>	<b>21138,0</b>	<b>92,0</b>	<b>100,0</b>
<i>shu jumladan:</i>			
<b>Markazlashgan investitsiyalar:</b>	<b>2537,6</b>	<b>69,4</b>	<b>12,0</b>
byudjet mablag'lari	1021,4	95,5	4,8
suv ta'minoti va kanalizatsiya tizimlarini rivojlantirish jamg'armasi	132,4	60,6	0,6
hukumat kafolati ostida chet el kreditlari	1383,8	61,5	6,6
<b>Markazlashmagan investitsiyalar</b>	<b>18600,4</b>	<b>96,3</b>	<b>88,0</b>
korxonalarning o'z mablag'lari	4563,2	92,4	21,6
aholi mablag'lari	1085,3	107,6	5,1
to'g'ridan-to'g'ri va boshqa xorijiy investitsiya va kreditlar	10615,7	94,9	50,2
tijorat bank kreditlari va boshqa qarz mablag'lari	2336,2	107,4	11,1

Markazlashgan moliyalashtirish manbaalari hisobidan kiritilgan investitsiyalar hajmi 2022 yil yanvar-dekabrga o'sish sur'ati 69,4 foizni tashkil etib, 2537,6 mlrd. so'mga etdi. Jami investitsiyalar hajmida esa markazlashgan moliyalashtirish manbaalari hisobidan kiritilgan investitsiyalar hajmining ulushi 12,0 foiz (2021 yilda 15,9 foiz)ni tashkil qildi.

**Asosiy kapitalga kiritilgan investitsiyalarda markazlashgan va markazlashmagan investitsiyalarning ulushlari**  
(yanvar-dekabr)

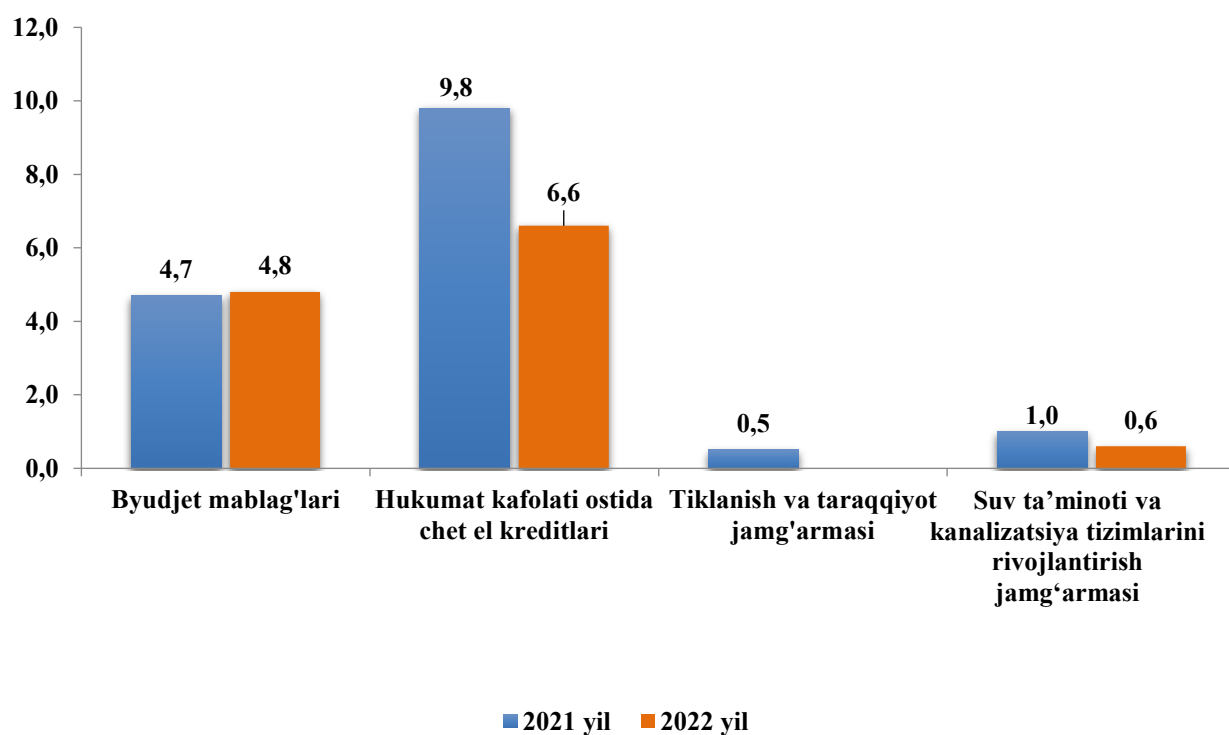
2021 yil

2022 yil



**Asosiy kapitalga kiritilgan investitsiyalarning markazlashgan moliyalashtirish manbalari**

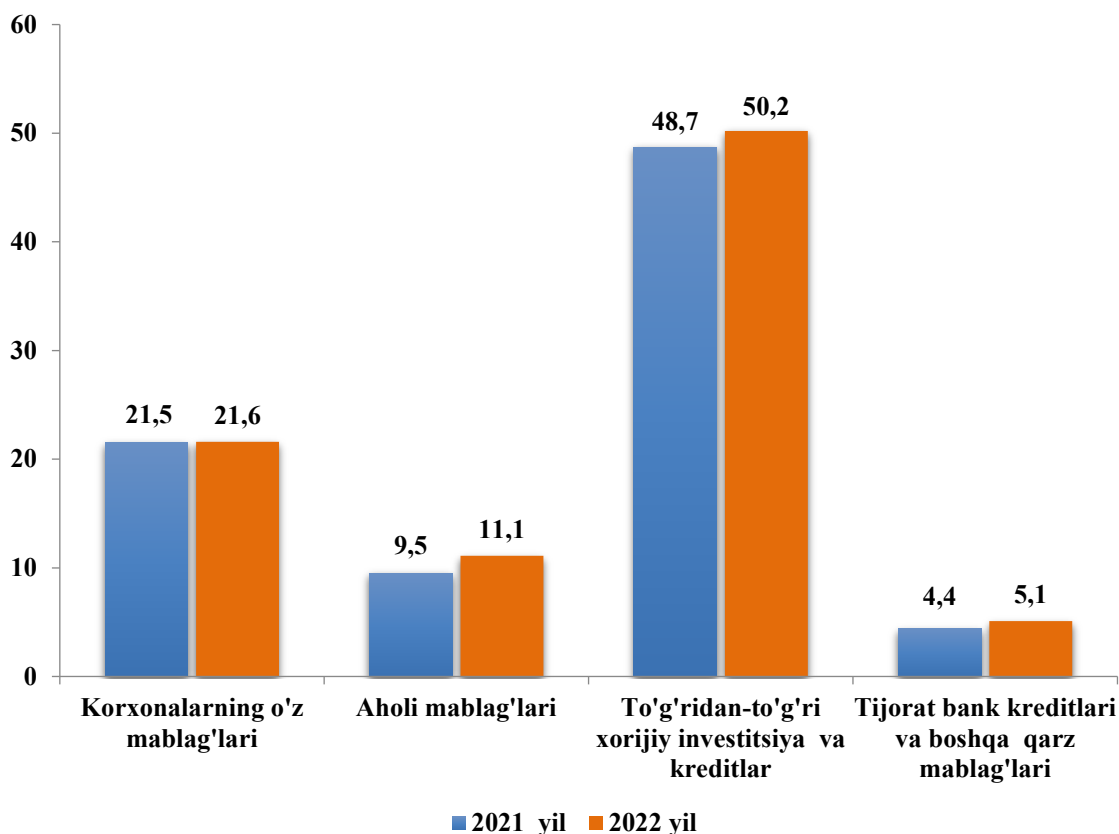
(yanvar-dekabr jami investitsiyalar hajmidagi ulushi, foizda)



Shundan, byudjet mablagʻlari 1021,4 mlrd. soʻmni tashkil etib, oʻsish surʻati oʻtgan yilning mos davriga nisbatan 95,5 foizni tashkil qildi (umumiy hajmdagi ulushi 4,8 foiz) tashkil etdi, Oʻzbekiston Respublikasi kafolati ostidagi xorijiy investitsiya va kreditlar 1383,8 mlrd. soʻmni tashkil etib, oʻsish surʻati oʻtgan yilning mos davriga nisbatan 61,5 foizni tashkil qildi (umumiy hajmdagi ulushi 6,6 foiz), suv taʼminoti va kanalizatsiya tizimlarini rivojlantirish jamgʻarmasi 132,4 mlrd. soʻmni tashkil etib (umumiy hajmdagi ulushi 0,6 foiz).

### **Asosiy kapitalga kiritilgan investitsiyalarning markazlashmagan moliyalashtirish manbalari**

*(yanvar-dekabr jami investitsiyalar hajmidagi ulushi, foizda)*



Markazlashmagan moliyalashtirish manbalari hisobidan kiritilgan jami investitsiyalar 18600,4 mlrd. soʻmni tashkil etdi, oʻtgan yilning mos davriga nisbatan 96,3 foiz (jami investitsiyalar hajmidagi ulushi 88,0 foiz) tashkil etdi. Shundan jami investitsiyalar hajmida eng koʻp ulush toʻgʻridan-toʻgʻri xorijiy investitsiya va kreditlar oʻzlashtirilgan investitsiyalar hisobiga oʻzlashtirilgan investitsiyalar boʻlib, 10615,7 mlrd. soʻmni tashkil etdi, oʻsish surʻati oʻtgan yilning mos davriga nisbatan 94,9 foiz tashkil qildi (umumiy hajmdagi ulushi 50,2 foizni), korxonaning oʻz mablagʻlari hisobiga 4563,2 mlrd. soʻmni tashkil etib, oʻsish surʻati oʻtgan yilning mos davriga nisbatan

92,4 foizni tashkil qildi (umumiy hajmdagi ulushi 21,6 foiz), aholi mablagʻlari hisobiga oʻzlashtirilgan investitsiyalar 2336,2 mlrd. soʻmni tashkil etib, oʻsish surʻati oʻtgan yilning mos davriga nisbatan 107,4 foizni tashkil qildi (umumiy hajmdagi ulushi 11,1 foiz), tijorat banklari kreditlari va boshqa qarz mablagʻlari 1085,3 mlrd. soʻmni tashkil etib, oʻsish surʻati oʻtgan yilning mos davriga nisbatan 107,6 foizni tashkil qildi (umumiy hajmdagi ulushi 5,1 foiz).

**Asosiy kapitalga investitsiyalarning moliyalashtirish  
manbalari boʻyicha tarkibi**

	<i>Jami investitsiyalar, mlrd.soʻm</i>	<i>shu jumladan moliyalashtirish manbalari boʻyicha: (jami nisbatan, foiz)</i>					
		<i>Respublika byudjeti</i>	<i>Korxona mablagʻ lari</i>	<i>Aholi mablagʻ lari</i>	<i>Tijorat bank kreditlari va boshqa qarz mablagʻ lari</i>	<i>Xorijiy investitsiya va kreditlar</i>	<i>Suv taʼminoti va kanalizatsiya tizimlarini rivojlantirish</i>
<b>Buxoro viloyati</b>	<b>21138,0</b>	<b>4,8</b>	<b>21,6</b>	<b>11,1</b>	<b>5,1</b>	<b>56,8</b>	<b>0,6</b>
Buxoro sh.	3789,8	5,6	34,3	11,2	7,7	40,9	0,3
Kogon sh.	179,8	7,1	23,0	24,8	4,4	40,4	0,3
<i>tumanlar</i>							
Buxoro	2206,1	3,7	24,1	7,9	3,6	60,7	-
Vobkent	781,7	5,5	21,2	20,4	8,8	44,1	-
Jondor	534,7	7,7	14,9	33,2	14,2	30,0	-
Kogon	3741,7	1,9	2,3	4,3	3,3	88,0	0,2
Olot	791,6	4,0	7,6	23,3	6,0	59,1	-
Peshkoʻ	1208,8	3,4	8,4	16,2	6,4	65,6	-

Romitan	4492,2	5,3	39,2	4,4	2,6	48,2	0,3
Shofirkon	364,5	17,0	18,3	36,6	12,2	15,2	0,7
Qorako‘l	522,0	13,8	10,4	33,0	7,8	24,1	10,9
Qorovulbozor	1226,7	2,1	22,6	2,2	2,5	70,6	-
G‘ijduvon	1298,4	6,6	3,8	21,6	6,3	58,7	3,0

**2022 yil yanvar-dekabr oylarida asosiy kapitalga kiritilgan  
investitsiyalarning texnologik tarkibi**

*mlrd. so‘m*

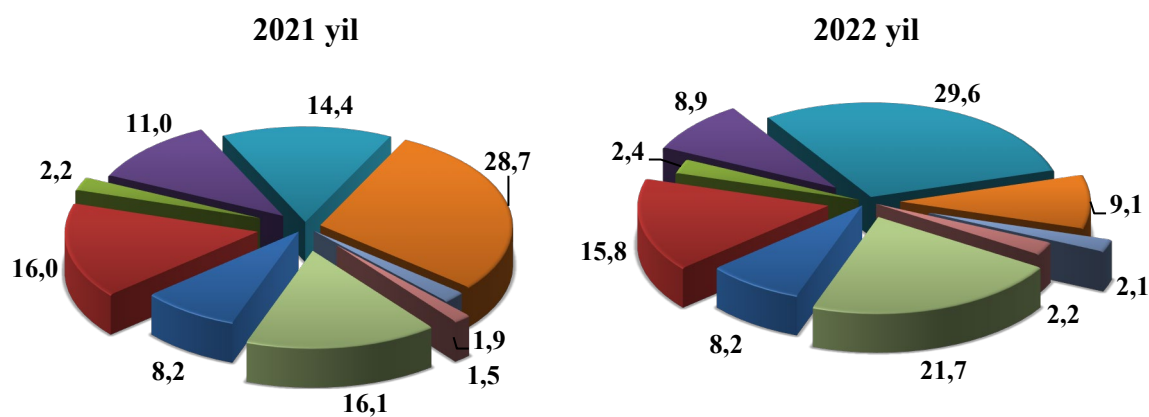
	<i>jami</i>	<i>davlat</i>	<i>nodavlat</i>
<b>Jami</b>	<b>21138,0</b>	<b>2731,7</b>	<b>18406,3</b>
<i>shu jumladan: umumiy hajmga nisbatan foiz hisobida</i>			
qurilish-montaj ishlari	56,4	67,5	54,7
mashina, uskunalar, transport vositalari ishlab chiqarish va xo‘jalik jihozlar	38,4	23,7	40,7
boshqa xarajatlar	5,2	8,8	4,6

Asosiy kapitalga kiritilgan investitsiyalarning texnologik tarkibida qurilish va montaj ishlarining ulushi 2021 yilga nisbatan 12,5 punktga oshgan va mashina, uskunalar, transport vositalari, ishlab chiqarish va xo‘jalik jihozlar qiymati ulushi 11,8 punktga kamaygan.

**Asosiy kapitalga kiritilgan investitsiyalar va kreditlarni iqtisodiy faoliyat turlari  
bo‘yicha**

*(umumiy hajmga nisbatan, foizda)  
(yanvar-dekabr)*





- Uy-joy qurilish
- Ishlab chiqaradigan sanoatda
- Ulgurji va chakana savdo, motorli transport vositalari va mototsikllarni ta'mirlashga
- Qishloq, o'rmon va baliq xo'jaligi
- Tashish va saqlash
- Tog'-kon sanoati va ochiq konlarni ishlash
- Qurilish
- Sog'liqni saqlash va ijtimoiy xizmatlar ko'rsatish
- Boshqa faoliyat turlari

Asosiy kapitalga investitsiyalarning iqtisodiy faoliyat turlari bo'yicha tarkibida yuqoridagi diagrammada ko'rsatib o'tilganidek, tashish va saqlash yetakchilik qilmoqda. Ushbu tarmoqda jami moliyalashtirish manbalari hisobidan 6266,4 mlrd. so'm yoki jami asosiy kapitalga kiritilgan investitsiyalarning 29,6 foizi o'zlashtirilgan.

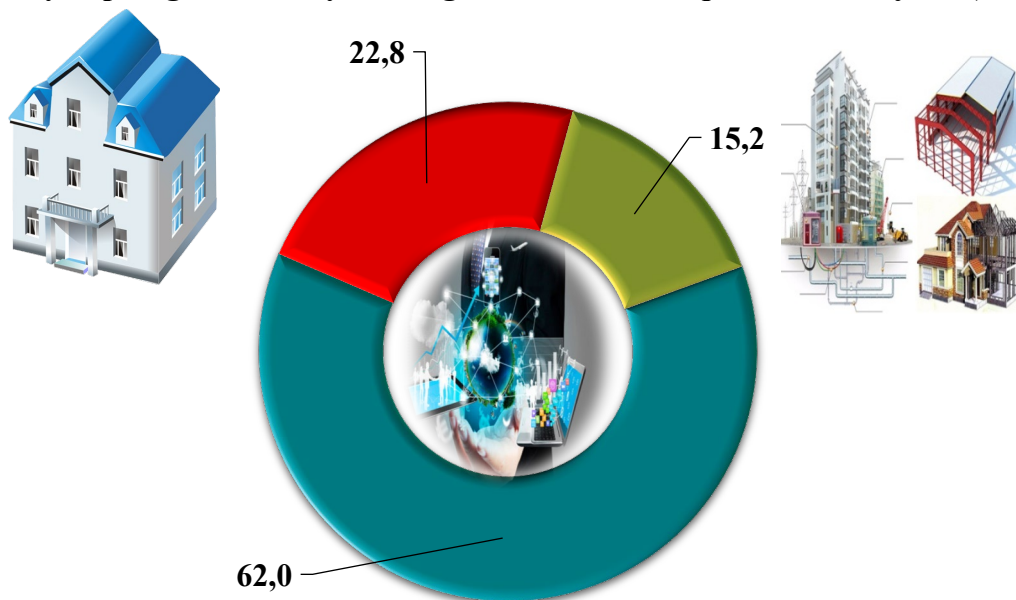
Shuningdek, asosiy kapitalga investitsiyalarning eng ko'p investitsiya hajmlari ishlab chiqarish sanoatiga 15,8 foizi, tog'-kon sanoati va ochiq konlarni ishlash 9,1 foizi, qishloq, o'rmon va baliqchilik xo'jaligi 8,9 foizi, uy-joy qurilishiga 8,2 foizi, ulgurji va chakana savdo, motorli transport vositalari va mototsikllarni ta'mirlashga 2,4 foizi va qurilishga 2,1 foizi to'g'ri keladi.

Turar joy qurilishiga investitsiyalar aholini namunaviy loyihalar asosida qurilayotgan va arzonlashtirilgan uy-joylar qurilishi bo'yicha davlat dasturlarining amalga oshirilishi hamda aholi tomonidan yakka tartibdagi turar-joylar qurilishi hajmlari bilan bog'liq.

#### **Asosiy kapitalga investitsiyalarning takror ishlab chiqarish tarkibi** (umumiy hajmga nisbatan, foizda)

	<i>mlrd. so‘m</i>	<i>umumiy hajmdagi ulushi, foiz</i>
<b>Jami</b>	<b>21138,0</b>	<b>100,0</b>
<i>shu jumladan:</i>		
yangi qurilish	13100,2	62,0
kengaytirish, rekonstruksiya, modernizatsiya qilish va texnik qayta qurollantirish	4822,1	22,8
boshqa yo‘nalishlar	3215,7	15,2

**Asosiy kapitalga investitsiyalarning takror ishlab chiqarish tarkibi (foizda)**



■ Yangi qurilish

■ Kengaytirish, rekonstruksiya, modernizatsiya, texnik qurollantirish

■ Boshqalar

Asosiy kapitalga kiritilgan investitsiyalarning takror ishlab chiqarish tarkibi bo'yicha umumiy hajmidan yangi qurilishga 13100,2 mlrd. so'm yoki 62,0 foizi, kengaytirish, rekonstruksiya, modernizatsiya qilish va texnik qayta qurollantirishga 4822,1 mlrd. so'm yoki 22,8 foizi va boshqa yo'nalishlarga 3215,7 mlrd. so'm yoki 15,2 foizga to'g'ri keladi.

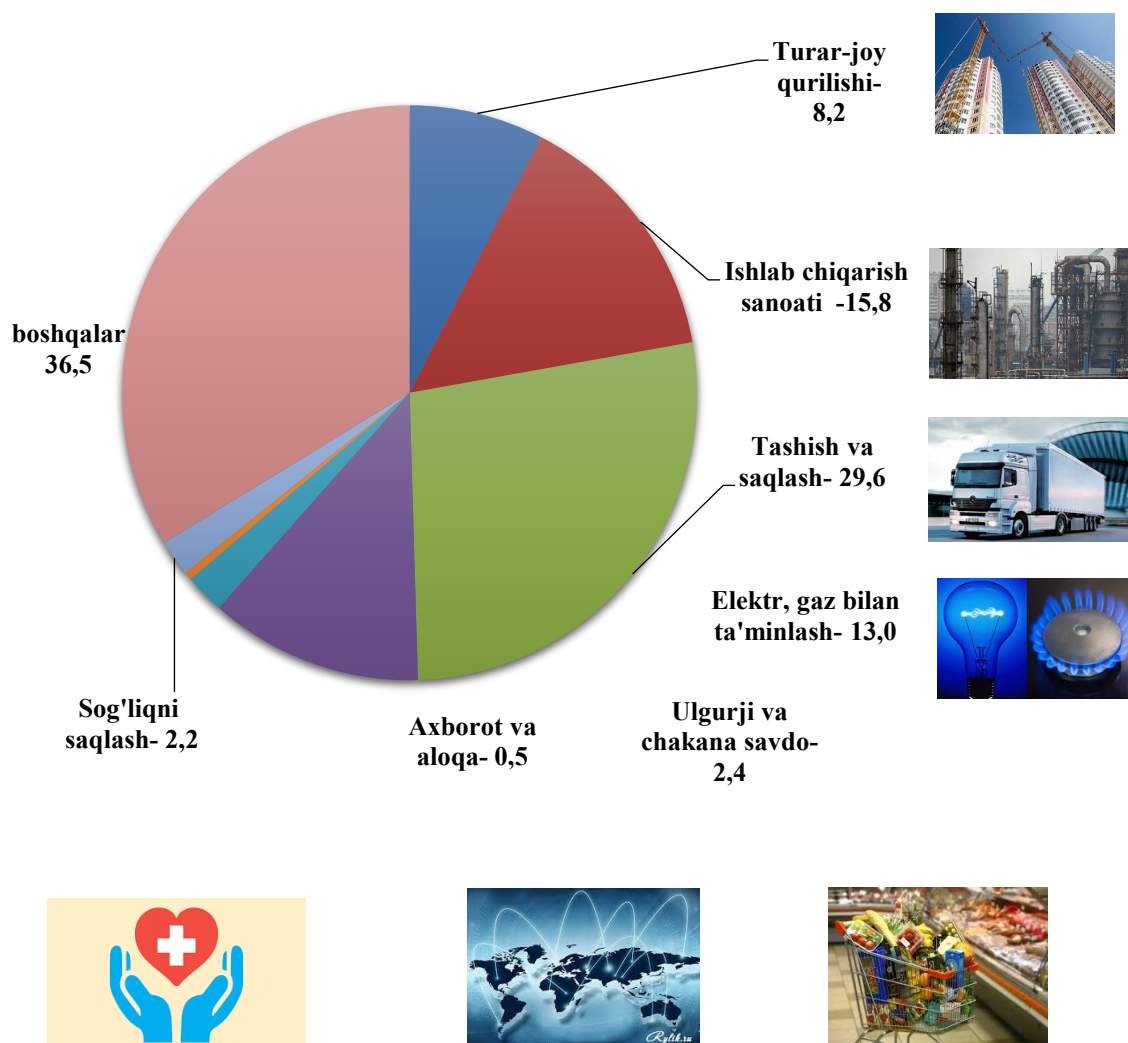
**Iqtisodiy faoliyat turlari bo'yicha o'zlashtirilgan  
asosiy kapitalga investitsiyalar  
(yanvar-dekabr)**

	<i>mlrd. so‘m</i>	<i>Jamiga nisbatan ulushi, foizda</i>	
		<i>2021 yil</i>	<i>2022 yil</i>
<b>Asosiy kapitalga investitsiyalar - jami</b>	<b>21138,0</b>	<b>100,0</b>	<b>100,0</b>
<i>shu jumladan</i>			
qishloq, o‘rmon va baliqchilik xo‘jaligi	1876,4	11,0	8,9
tog‘ - kon sanoati	1913,5	28,1	9,1
ishlab chiqarish sanoati	3343,3	16,0	15,8
elektr, gaz, bug‘ bilan ta‘minlash va havoni konditsiyalash	2750,6	7,8	13,0
suv bilan ta‘minlash, kanalizatsiya tizimi, chiqindilarni yig‘ish va utilizatsiya qilish	509,4	3,0	2,4
qurilish	453,7	1,9	2,1
ulgurji va chakana savdo, motorli transport vositalari va mototsikllarni ta‘mirlash	501,6	2,2	2,4
tashish va saqlash	6266,4	14,4	29,6
yashash va ovqatlanish bo‘yicha xizmatlar	301,5	0,6	1,4
axborot va aloqa	96,3	0,3	0,5
moliya va sug‘urta faoliyati	24,0	0,3	0,1
ta‘lim	371,3	2,3	1,8
sog‘liqni saqlash va ijtimoiy xizmatlar ko‘rsatish	469,6	2,3	2,2
jami faoliyat turlaridan tashqari: turar joy qurilishiga investitsiyalar	1739,9	8,2	8,2
boshqa faoliyat turlari	2260,4	3,8	10,7

Iqtisodiy faoliyat turlari bo‘yicha asosiy kapitalga investitsiyalarning o‘zlashtirilishi: ishlab chiqarish sanoatida 3343,3 mlrd. so‘m (jami investitsiyalar hajmidagi ulushi 15,8 foiz), shu jumladan oziq-ovqat, ichimlik va tamaki mahsulotlari ishlab chiqarish 332,8 mlrd.so‘m (1,6 foiz), to‘qimachilik mahsulotlarni ishlab chiqarish 1564,7 mlrd.so‘m (7,4 foiz), kimyo mahsulotlari ishlab chiqarish faoliyati turida 15,6 mlrd.so‘m (0,1 foiz), boshqa nometal nomineral mahsulotlar ishlab chiqarish faoliyat turida 491,3 mlrd. so‘m (2,3 foiz), elektr, gaz, bug‘ bilan ta‘minlash va havoni konditsiyalash faoliyat turida 2750,6 mlrd. so‘m, (13,0 foiz), suv bilan ta‘minlash; kanalizatsiya tizimi, chiqindilarni yig‘ish va utilizatsiya qilish faoliyat turida 509,4 mlrd. so‘m, (2,4 foiz), qurilish faoliyati

turida 453,7 mlrd. so‘m (2,1 foiz), tashish va saqlash faoliyat turida 6266,4 mlrd. so‘m (29,6 foiz), ulgurji va chakana savdo, motorli transport vositalari va mototsikllarni ta‘mirlash faoliyat turida 501,6 mlrd. so‘m (2,4 foiz), axborot va aloqa faoliyat turida 96,3 mlrd. so‘m (0,5 foiz), ta‘lim sohasida 371,3 mlrd. so‘m (1,8 foiz), jami faoliyat turlaridan tashqari turar joy qurilishida 1739,9 mlrd. so‘m 8,2 foiz) investitsiyalar o‘zlashtirildi.

### 2022 yil yanvar-dekabr oylarida iqtisodiy faoliyat turlari bo‘yicha asosiy kapitalga investitsiyalar tarkibi



Korxona va tashkilotlarni modernizatsiya qilish, texnik va texnologik qayta qurollantirish, hamda kengaytirishga investitsiyalar hajmi 2021 yil yanvar-dekabrga nisbatan 16.4 punktga kamaygan.

Buxoro viloyati asosiy kapitalga investitsiyalar bo'yicha korxona va tashkilotlarni modernizatsiya qilish, texnik va texnologik qayta qurollantirish, hamda kengaytirishga investitsiyalar ulushi 22.8 foizni tashkil etdi.

### Asosiy kapitalga xorijiy investitsiya va kreditlar

Xorijiy investitsiya va kreditlarning jami asosiy kapitalga o'zlashtirilgan investitsiyalardagi ulushi 56,8 foizni tashkil etdi.

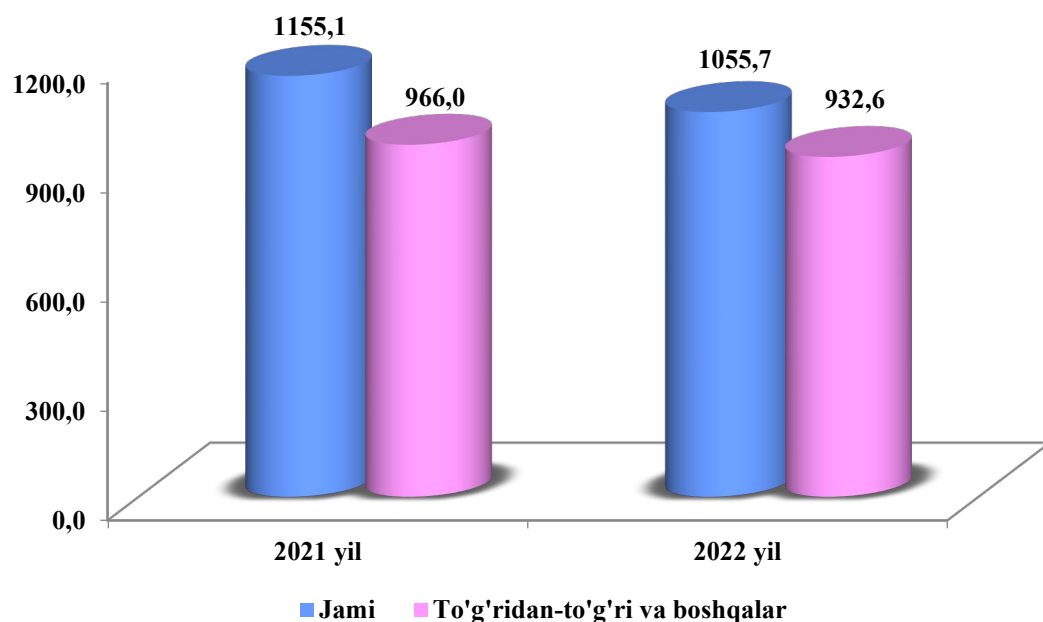
Xorijiy investitsiya va kreditlarning eng katta ulushi Kogon (88,0 foiz) va Qorovulbozor (70,6 foiz) tumanlarida kuzatildi.

### Xorijiy investitsiyalarni o'zlashtirish, kreditlarni qo'shgan holda

	<i>Xorijiy investitsiyalar va kreditlarning o'zlashtirish, mlrd. so'm</i>		<i>Xorijiy investitsiyalar, jamiga nisbatan foizda</i>	
	<i>jami</i>	<i>shu jumladan, kreditlar</i>	<i>jamiga</i>	<i>Asosiy kapitalga investitsiyalar</i>
<b>Buxoro viloyati</b>	<b>11999,5</b>	<b>7269,1</b>	<b>100,0</b>	<b>40,0</b>
Buxoro sh.	1551,8	374,6	12,9	34,7
Kogon sh.	72,6	15,6	0,6	34,0
tumanlar				
Buxoro	1339,8	307,3	11,2	13,9
Vobkent	344,6	344,2	2,9	43,1
Jondor	160,5	144,6	1,3	26,3
Kogon	3292,3	3071,5	27,4	81,7
Olot	468,2	52,0	3,9	47,4
Peshko'	793,2	187,4	6,6	15,4
Romitan	2167,2	2156,8	18,1	45,3
Shofirkon	55,5	12,2	0,5	3,4
Qorako'l	125,9	113,8	1,1	22,7

	<i>Xorijiy investitsiyalar va kreditlarning o'zlashtirish, mlrd. so'm</i>		<i>Xorijiy investitsiyalar, jamiga nisbatan foizda</i>	
	<i>jami</i>	<i>shu jumladan, kreditlar</i>	<i>jamiga</i>	<i>Asosiy kapitalga investitsiyalar</i>
Qorovulbozor	866,3	327,6	7,2	26,6
G'ijduvon	761,6	161,5	6,3	12,3

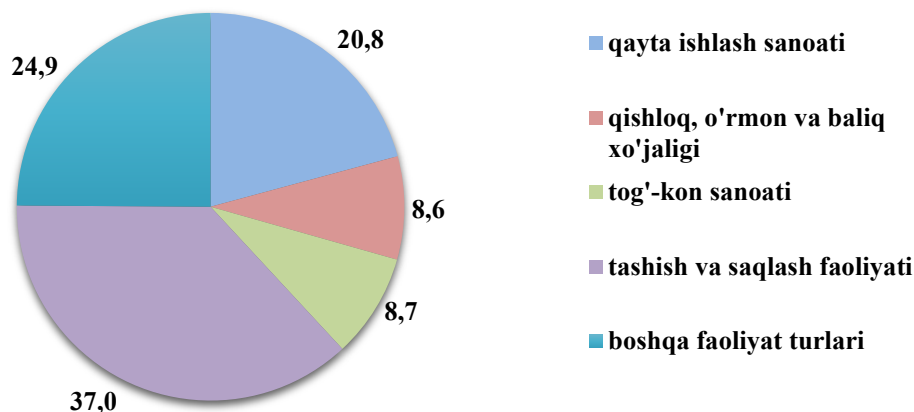
**Xorijiy investitsiya va kreditlarni o'zlashtirish**  
**2022 yil yanvar-dekabr (mln. AQSH doll.)**



O'zlashtirilgan jami xorijiy investitsiya va kreditlarning dollar ekvivalentidagi qiymati 1055,7 mln. AQSH dollarini tashkil etib, undan 932,6 mln. AQSH dollari to'g'ridan-to'g'ri va boshqa xorijiy investitsiya va kreditlarni, yoki jami xorijiy investitsiya va kreditlarning 40,0 foiz tashkil etdi.

To'g'ridan-to'g'ri va boshqa xorijiy investitsiya va kreditlarning o'zlashtirilgan hajmi 2022 yil yanvar-dekabr oylarida 10615,7 mlrd. so'mni yoki o'tgan yilning mos davriga nisbatan 94,9 foizni tashkil qildi.

### Ayrim iqtisodiy faoliyat turlari bo'yicha xorijiy investitsiya va kreditlar tarkibi



Iqtisodiy faoliyat turlari bo'yicha xorijiy investitsiya va kreditlar qayta ishlash sanoati faoliyatiga 2021 yilga nisbatan o'zgarishsiz qoldi (jamiga nisbatan ulushi 20,8 foiz), qishloq, o'rmon va baliqchilik xo'jaligi sohasida 2,2 punktga (10,8 foiz) va tog'-kon sanoatida 28,6 punktga (37,3 foiz) kamaydi, hamda tashish va saqlash faoliyat 20,3 punktga (16,7 foiz) oshgan.

### Ijtimoiy soha ob'ektlarini qurish

Noishlab chiqarish sohasiga kiritilgan investitsiyalar hajmidan 1732,9 mlrd.so'm yoki 36,7 foizi uy-joy qurilishida o'zlashtirilgan. 2022 yilning yanvar-dekabr oylarida umumiy maydoni 1495,8 ming kv.m. bo'lgan 5143 ta uy-joy (o'sish sur'ati o'tgan yilga nisbatan 111,8 foiz), shu jumladan, qishloq joylarida 1091,3 ming kv.m. (o'tgan yilga nisbatan o'sish sur'ati 110,2 foiz) uy-joy foydalanishga topshirildi.

### Yangi qurilish va rekonstruksiya hisobiga turar joylar va ijtimoiy ob'ektlarni ishga tushirish (2022 yil yanvar-dekabr)

	<i>Barcha moliyalashtirish manbalari hisobidan:</i>			
	<i>Ishga tushirildi</i>		<i>o'tgan yilning mos davriga o'sish sur'ati, foizda</i>	
	<i>jami</i>	<i>jumladan qishloq joylarda</i>	<i>jami</i>	<i>jumladan qishloq joylarda</i>
Turar joylar umumiy maydoni, ming kv.m.	1495,8	1091,3	111,8	110,2
ulardan:				
yakka tartibdagi turar joylar	1468,2	1076,3	114,4	113,8
namunaviy turar joylar	13,7	13,7	29,5	32,6
umum ta'lim maktablari, o'quv.o'rin	15404	10626	145,2	2,4 m.
maktabgacha ta'lim tashkilotlari, o'rin	3100	2160	95,4	107,5
ambulatoriya- poliklinika muassasalari, qatnov	1200	400	192,0	106,7
shifoxonalar, yotoqlar	480	-	-	-

2022 yil yanvar-dekabr oylarida umumiy maydoni 1495,8 ming kv.m (2021 yilning mos davriga nisbatan 111,8 foiz) bo'lgan 6707 xonadonga ega 5,1 ming turar joylar, jumladan 1091,3 ming kv.m. (73,0 foiz) qishloq joylarda ishga tushirildi.

#### 2022 yil yanvar-dekabr oylarida ishga tushirilgan turar joylar

	<i>Ishga tushirildi, jami</i>		<i>Ulardan: yakka tartibdagi turar joylar</i>	
	<i>ming kv.m</i>	<i>o'tgan yilning mos davriga o'sish sur'ati, foizda</i>	<i>ming kv.m</i>	<i>o'tgan yilning mos davriga o'sish sur'ati, foizda</i>
<b>Buxoro viloyati</b>	<b>1495,8</b>	<b>111,8</b>	<b>1468,2</b>	<b>114,4</b>
Buxoro sh.	226,2	114,1	213,6	110,3
Kogon sh.	26,7	107,7	26,7	121,4
<i>tumanlar</i>				
Buxoro	120,4	103,0	119,5	106,5
Vobkent	106,3	189,1	106,3	198,3
Jondor	106,9	121,1	105,2	123,2



	<i>Ishga tushirildi, jami</i>		<i>Ulardan: yakka tartibdagi turar joylar</i>	
	<i>ming kv.m</i>	<i>o'tgan yilning mos davriga o'sish sur'ati, foizda</i>	<i>ming kv.m</i>	<i>o'tgan yilning mos davriga o'sish sur'ati, foizda</i>
Kogon	116,4	107,9	115,5	109,8
Olot	139,0	96,8	139,0	109,9
Peshko'	132,1	110,5	131,2	113,3
Romitan	142,1	109,3	141,2	111,1
Shofirkon	76,6	112,2	73,4	109,9
Qorako'l	96,5	107,8	92,5	108,5
Qorovulbozor	8,9	111,3	8,0	120,7
G'ijduvon	197,7	106,1	195,1	107,1

Umumiy maydoni 1468,2 ming kv.m. yoki o'tgan yilning mos davriga nisbatan 114,4 foiz yakka tartibda qurilgan turar joylar ishga tushirildi.

Umumta'lim maktablarini qurish va qayta ta'mirlashga 38,3 mlrd.so'mlik investitsiyalar o'zlashtirildi, bu esa noishlab chiqarish sohasiga yo'naltirilgan investitsiyalarning 0,9 foizini va ta'lim sohasiga kiritilgan investitsiyalarning 10,3 foizini tashkil qildi.

Sog'liqni saqlash ob'ektlarini qurilishida 469,6 mlrd. so'mlik investitsiyalar o'zlashtirildi, bu noishlab chiqarish sohasiga yo'naltirilgan investitsiyalarning 11,5 foizini tashkil qiladi. Ichimlik suvi tarmoqlari qurilishiga 212,8 mlrd. so'mlik investitsiyalar o'zlashtirildi va 404,1 km suv tarmoqlari foydalanishga topshirildi.

**Qurilish faoliyati.** 2022 yil yanvar-dekabr oylarida 8340,4 mlrd.so'mlik qurilish pudrat ishlari bajarilib, 2021 yilga nisbatan o'sish sur'ati 100,2 foizni tashkil etdi.

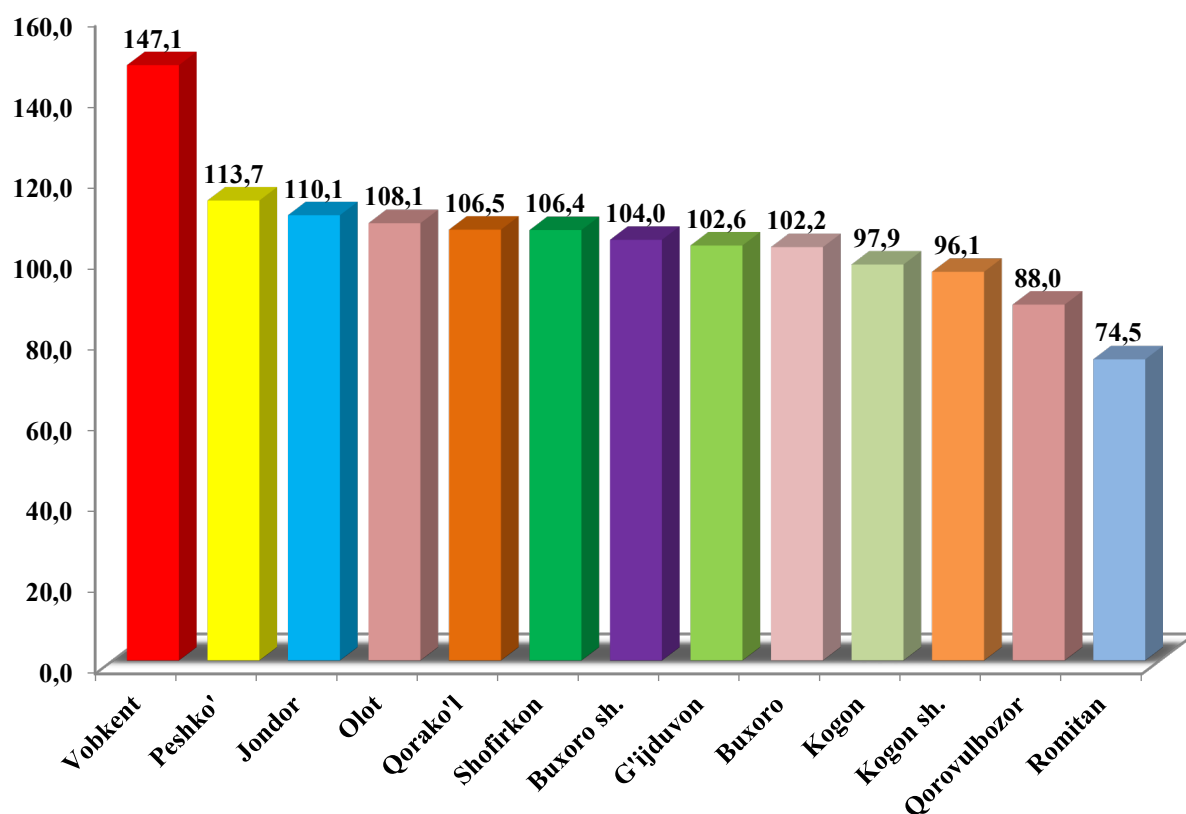
Qurilish ishlari umumiy hajmining 66,8 foizi yangi qurilish, rekonstruksiya qilish, kengaytirish va texnik jihatdan qayta jihozlashga, 33,2 foizi kapital ta'mirlash va boshqa pudrat ishlariga to'g'ri keladi.

**Hududlar kesimida qurilish ishlari**  
(yanvar-dekabr oylarida)

	<i>2021 yil (mlrd. so'm)</i>	<i>2022 yil (mlrd. so'm)</i>	<i>O'tgan yilga nisbatan, % da</i>	<i>Jamiga nisbatan ulushi, % da</i>
<b>Buxoro viloyati</b>	<b>7401,1</b>	<b>8340,4</b>	<b>100,2</b>	<b>100,0</b>
Buxoro sh.	1834,9	2147,6	104,0	25,7
Kogon sh.	546,6	592,9	96,1	7,1
<i>tumanlar</i>				
Buxoro	486,7	558,4	102,2	6,7
Vobkent	165,5	272,0	147,1	3,3
Jondor	371,9	462,2	110,7	5,5
Kogon	522,9	575,3	97,9	6,9
Olot	362,1	439,0	108,1	5,3
Peshko'	397,5	507,3	113,7	6,1
Romitan	960,3	804,9	74,5	9,7
Shofirkon	471,0	564,2	106,4	6,8
Qorako'l	274,6	327,6	106,5	3,9
Qorovulbozor	440,2	437,6	88,0	5,2
G'ijduvon	566,9	651,4	102,6	7,8

**Hududlar kesimida qurilish ishlarining o'sish sur'ati, foizda**

(yanvar-dekabr)

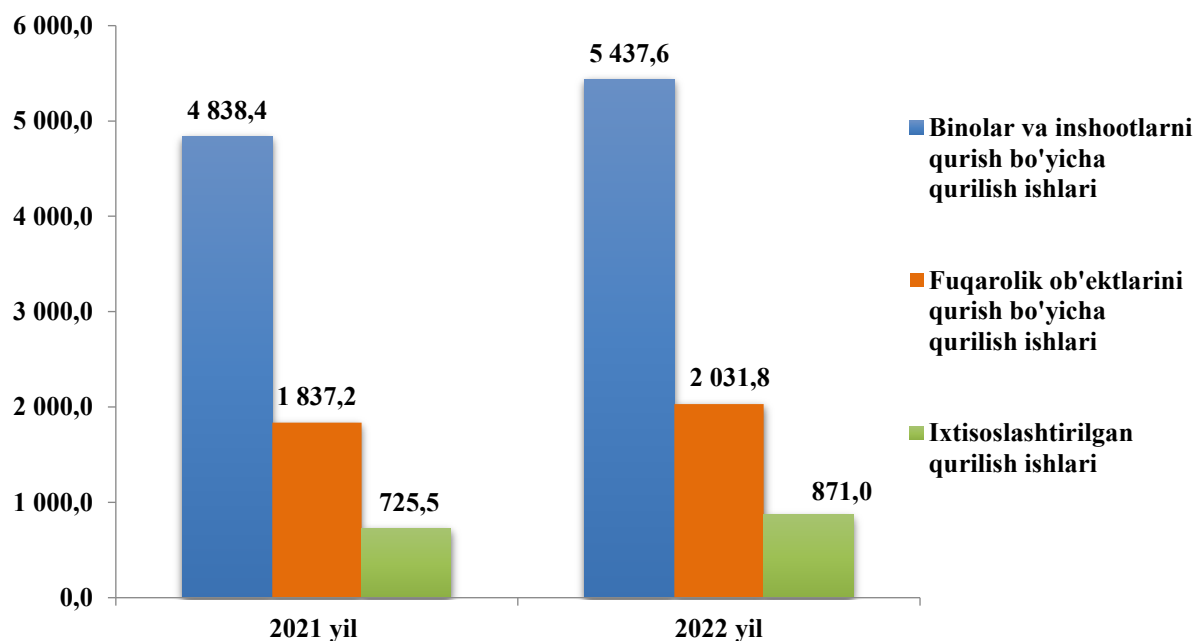


#### Hududlar kesimida qurilish ishlari

	Jami, mlrd. so'm	shu jumladan mulkchilik shakllari bo'yicha, jami hajmga nisbatan foizda	
		davlat	nodavlat
<b>Buxoro viloyati</b>	<b>8340,4</b>	<b>7,4</b>	<b>92,6</b>
Buxoro sh.	2147,6	8,9	91,1
Kogon sh.	592,9	5,0	95,0
tumanlar			
Buxoro	558,4	3,7	96,3
Vobkent	272,0	11,4	88,6
Jondor	462,2	5,6	94,4

	<i>Jami, mlrd. so'm</i>	<i>shu jumladan mulkchilik shakllari bo'yicha, jami hajmga nisbatan foizda</i>	
		<i>davlat</i>	<i>nodavlat</i>
Kogon	575,3	6,9	93,1
Olot	439,0	5,2	94,8
Peshko'	507,3	3,9	96,1
Romitan	804,9	12,2	87,8
Shofirkon	564,2	3,2	96,8
Qorako'l	327,6	8,9	91,1
Qorovulbozor	437,6	14,9	85,1
G'ijduvon	651,4	3,8	96,2

**Iqtisodiy faoliyat turlari bo'yicha bajarilgan qurilish ishlari**  
(mlrd.so'm)



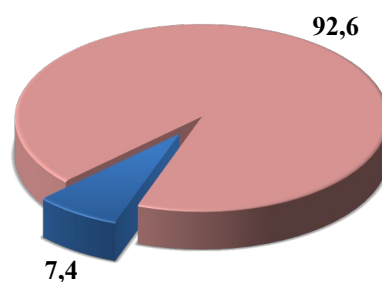
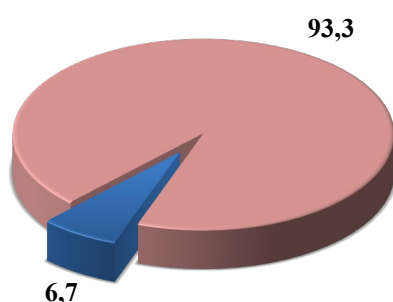
Qurilish ishlari umumiy hajmining 65,2 foizi binolar va inshootlarni qurish bo'yicha qurilish ishlari, 24,4 foizi fuqarolik qurilishi ob'ektlarini qurish bo'yicha qurilish ishlari va 10,4 foizi ixtisoslashtirilgan qurilish ishlariga to'g'ri keldi.

Nodavlat mulkchilik shaklidagi tashkilotlar tomonidan 7723,8 mlrd. soʻmlik qurilish ishlari amalga oshirilib, jami qurilish ishlari hajmidagi ulushi 92,6 foizni (2021 yil yanvar-dekabrga nisbatan oʻsish surʼati 99,5 foizni) tashkil qildi

**Mulkchilik shakllari boʻyicha qurilish tashkilotlarining  
oʻz kuchlari bilan bajargan qurilish ishlari taqsimoti**  
(umumiy hajmga nisbatan, foizda)

**2021 yil yanvar-dekabr**

**2022 yil yanvar-dekabr**



■ Davlat mulki

■ Nodavlat mulki

Hisobot davrida bino va inshootlar qurilishi boʻyicha bajarilgan qurilish ishlari hajmi 5437,6 mlrd. soʻmni yoki 2021 yilning mos davriga nisbatan 100,3 foizni, mos ravishda, fuqarolik qurilishi obʼektlari boʻyicha qurilish hajmi 2031,8 mlrd. soʻmni (yoki 97,8 foizni), ixtisoslashtirilgan qurilish ishlari boʻyicha qurilish ishlari hajmi 871,0 mlrd. soʻm (yoki 106,2 foizni) tashkil qildi.

**Iqtisodiy faoliyat turlari boʻyicha qurilish ishlari hajmi**  
(mlrd. soʻm)

	<i><b>Qurilish ishlari, xizmatlar jami</b></i>	<i><b>shu jumladan iqtisodiy faoliyat turlari</b></i>		
		<i><b>Bino va inshootlar qurilishi</b></i>	<i><b>Fuqarolik qurilishi ob'ektlari</b></i>	<i><b>Ixtisoslashtirilgan qurilish ishlari</b></i>
<b>Buxoro viloyati</b>	<b>8340,4</b>	<b>5437,6</b>	<b>2031,8</b>	<b>871,0</b>
Buxoro sh.	2147,6	1321,8	644,6	181,2
Kogon sh.	592,9	404,1	136,8	52,0
tumanlar				
Buxoro	558,4	405,7	114,1	38,6
Vobkent	272,0	207,9	52,6	11,5
Jondor	462,2	329,4	100,2	32,6
Kogon	575,3	369,6	166,8	38,9
Olot	439,0	257,4	60,1	121,5
Peshko'	507,3	365,4	103,6	38,3
Romitan	804,9	614,6	163,0	27,3
Shofirkon	564,2	357,6	160,2	46,4
Qorako'l	327,6	231,3	76,8	19,5
Qorovulbozor	437,6	78,5	136,3	222,8
G'ijduvon	651,4	494,3	116,7	40,4

Viloyatda bajarilgan qurilish ishlarining iqtisodiy faoliyat turlari bo'yicha asosiy qismi bino va inshootlar qurilishi (5437,6 mlrd.so'm) ga to'g'ri kelib, viloyat umumiy hajmida 65,2 foizni tashkil qildi. Shu bilan birga, fuqarolik qurilishi (2031,8 mlrd. so'm) ob'ektlari bo'yicha bajarilgan qurilish ishlari viloyat umumiy hajmining 24,4 foizni hamda ixtisoslashtirilgan qurilish (871,0 mlrd. so'm) ishlari 10,4 foizni tashkil etdi.