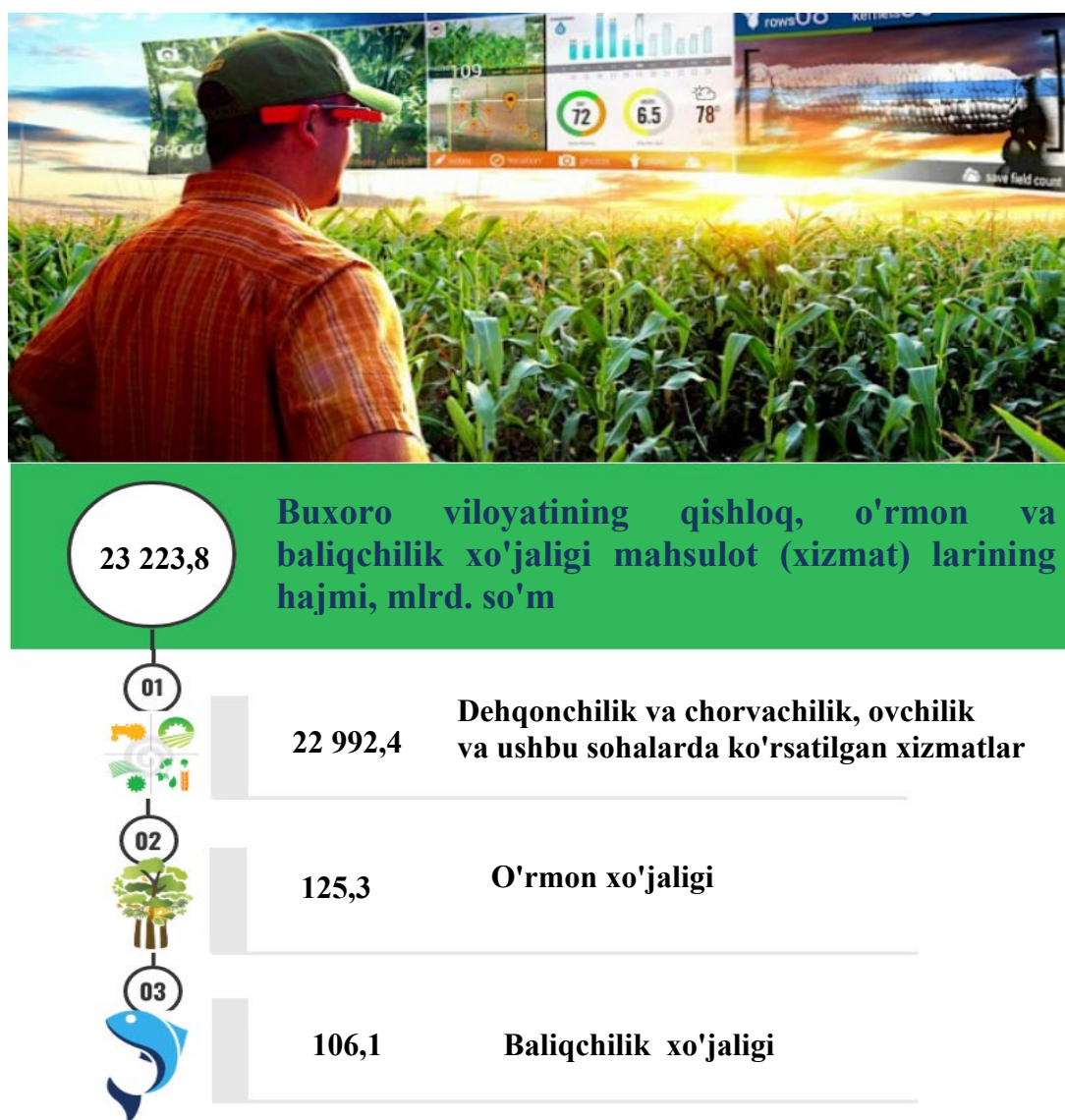


III. QISHLOQ, O‘RMON VA BALIQCHILIK XO‘JALIGI

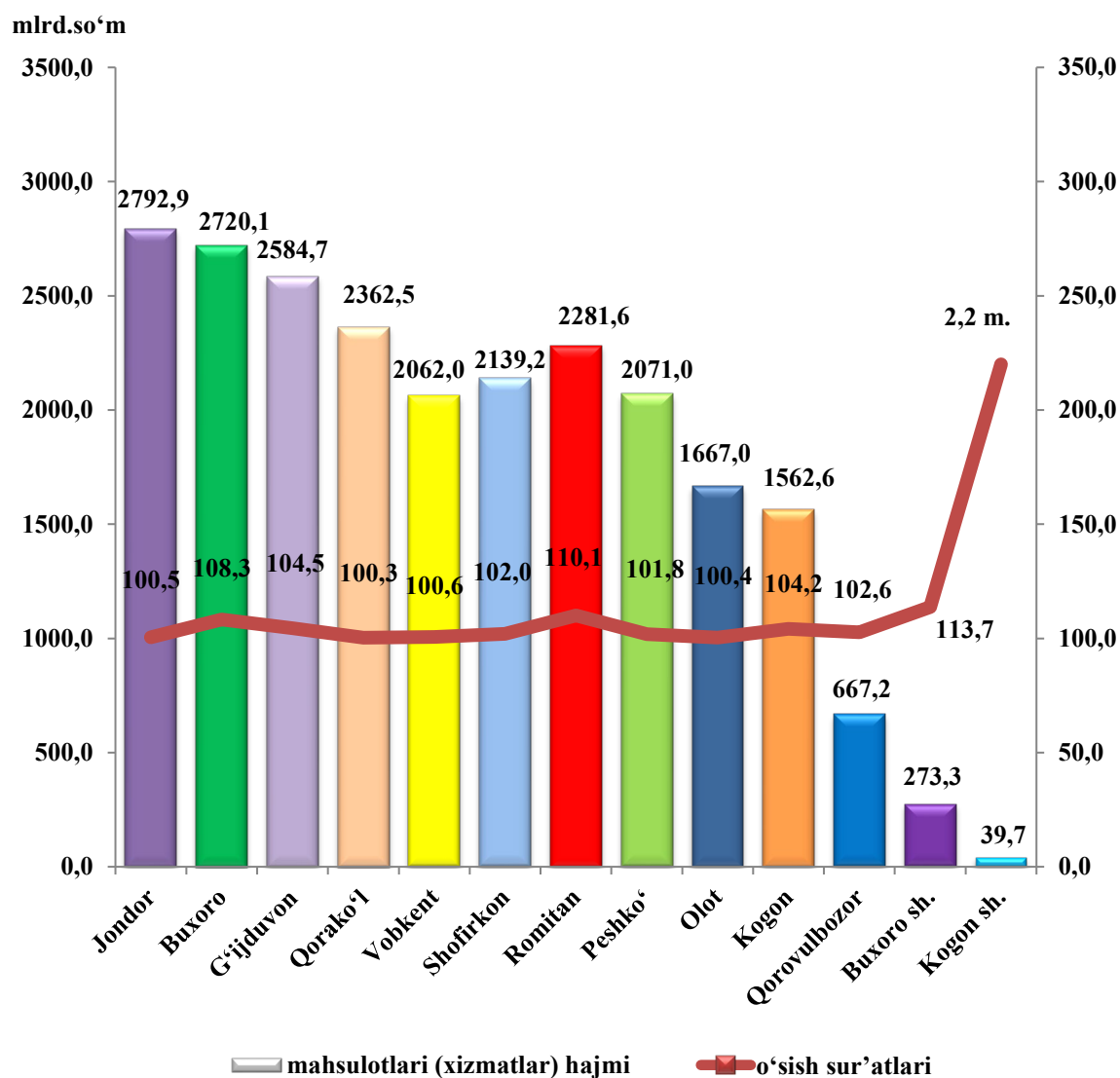
Dastlabki ma’lumotlarga ko‘ra, viloyatda 2022 yil yanvar-sentabr oylarida qishloq, o‘rmon va baliqchilik xo‘jaligi mahsulot (xizmatlar)larining umumiy hajmi 23223,8 mlrd.so‘mni yoki 2021 yilning mos davriga nisbatan 103,5 foizni, shu jumladan yalpi dehqonchilik mahsulotlari hajmi 11944,1 mlrd.so‘mni (103,2 foiz), yalpi chorvachilik mahsulotlari hajmi 10953,6 mlrd.so‘mni (103,9 foiz), qishloq xo‘jaligida ko‘rsatilgan xizmatlar hajmi 93,0 mlrd. so‘mni (112,4 foiz), baliqchilik xo‘jaliklarida 106,1 mlrd. so‘mni (91,9 foiz), ovchilik xo‘jaligida 1,7 mlrd.so‘mni (101,7 foiz), o‘rmonchilik xo‘jaliklarida 125,3 mlrd.so‘mni (101,7 foiz) tashkil qildi.



**Qishloq, o‘rmon va baliqchilik xo‘jaligi mahsulot (xizmatlar)
hajmining taqsimlanishi, foizda
(2022 yil yanvar-sentabr)**

	<i>Qishloq, o‘rmon va baliqchilik xo‘jaligi mahsulotlar hajmi</i>		<i>Aholi jon boshiga, (ming so‘m)</i>
	<i>mlrd. so‘m</i>	<i>o‘rish sur‘ati, foizda</i>	
Buxoro viloyati	23 223,8	103,5	11 678,8
Buxoro sh.	273,3	113,7	956,2
Kogon sh.	39,7	2,2 m.	630,4
<i>tumanlar</i>			
Buxoro	2 720,1	108,3	15 713,4
Vobkent	2 062,0	100,6	14 279,8
Jondor	2 792,9	100,5	15 487,6
Kogon	1 562,6	104,2	19 149,4
Olot	1 667,0	100,4	16 363,0
Peshko‘	2 071,0	101,8	16 246,3
Romitan	2 281,6	110,1	15 496,5
Shofirkon	2 139,2	102,0	11 712,9
Qorako‘l	2 362,5	100,3	14 045,6
Qorovulbozor	667,2	102,6	34 699,8
G‘ijduvon	2 584,7	104,5	8 238,8

2022 yil yanvar-sentabr oylarida qishloq, oʻrmon va baliqchilik xoʻjaligi mahsulotlari (xizmatlar)ning hajmi va oʻsish surʼatlari

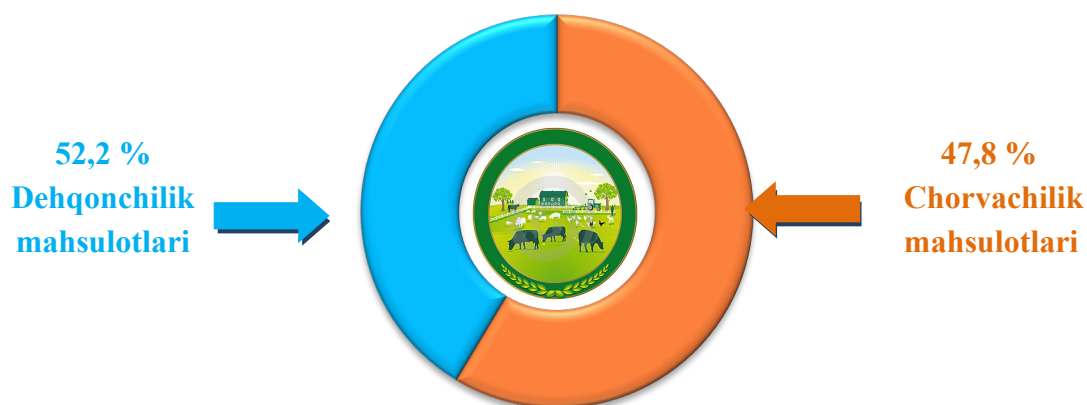


Xususan, yuqori oʻsish surʼatlari Romitan (110,1 foiz), Buxoro (108,3 foiz), Gʻijduvon (104,5 foiz) va Kogon (104,2 foiz) tumanlarida kuzatildi. Qorakoʻl (100,3 foiz) va Olot tumanida (100,4 foiz) esa aksincha past surʼatlar kuzatildi.

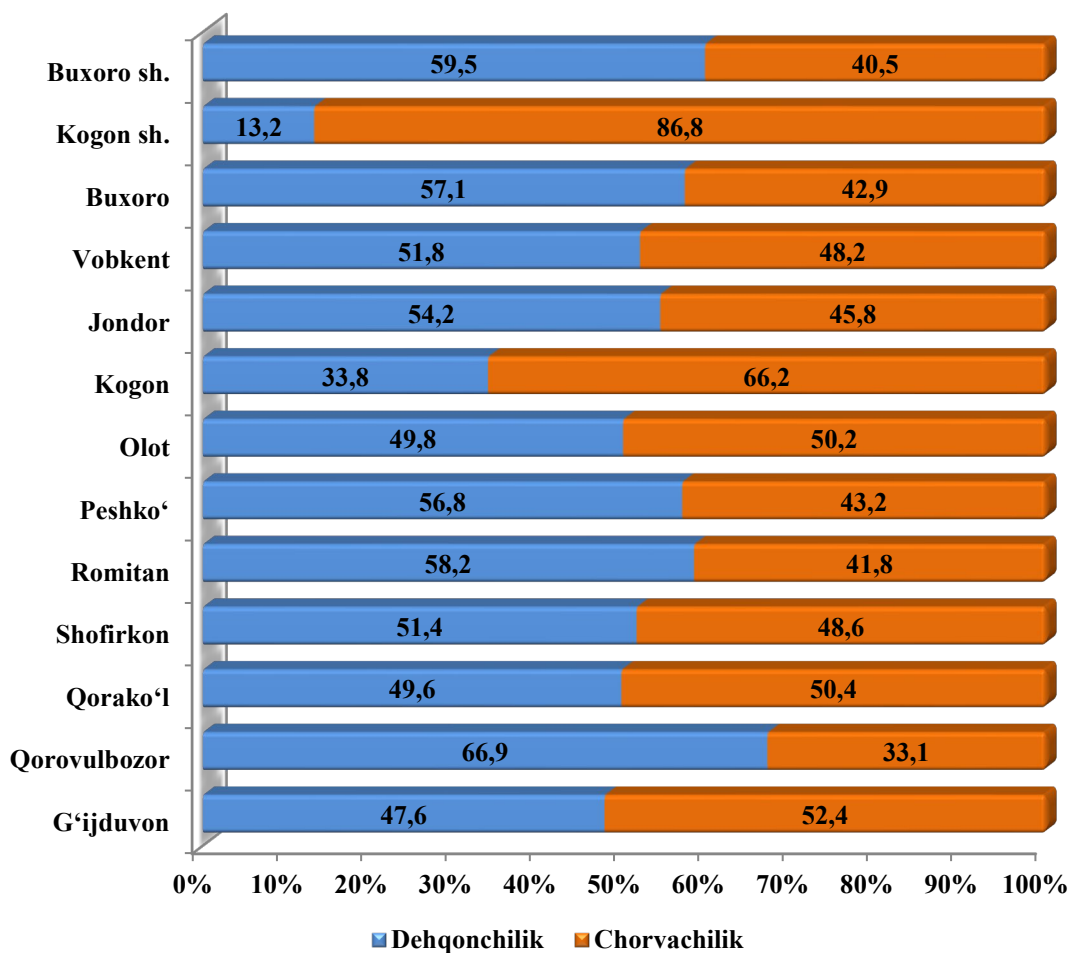
Qishloq xoʻjaligi mahsulotlari

2022 yil yanvar-sentabr oylarida ishlab chiqarilgan qishloq xoʻjaligi mahsulotlari hajmining oʻsishi 2021 yil mos davriga nisbatan 103,5 foizni, shu jumladan dehqonchilik mahsulotlari 103,2 foizni va chorvachilik mahsulotlari 103,9 foizni tashkil qildi.

Qishloq xo‘jaligi mahsulotlari ishlab chiqarish hajmida dehqonchilik va chorvachilikning ulushi, foizda



Ishlab chiqarilgan qishloq xo‘jaligi mahsulotlari hajmining hududlar kesimida taqsimlanishi, foizda



2022 yil yanvar-sentabr oylarida 22897,7 mlrd. soʻmga teng boʻlgan qishloq xoʻjaligi mahsulotlari ishlab chiqarildi va ushbu hajmning 11944,1 mlrd. soʻmga teng qismi yoki 52,2 foizi dehqonchilik, 10953,6 mlrd. soʻmga teng qismi yoki 47,8 foizi chorvachilik sohasiga toʻgʻri keladi.

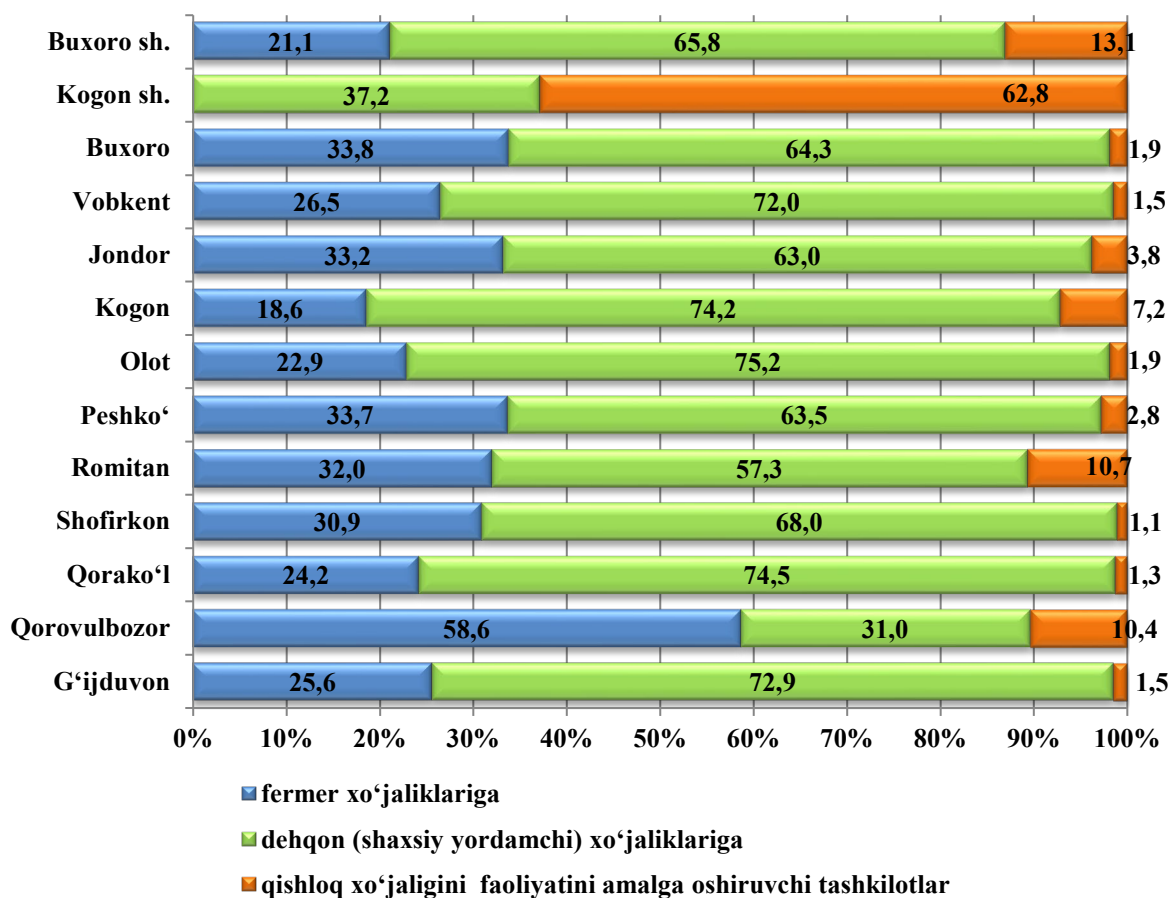
2022 yil yanvar-sentabr oylarida ishlab chiqarilgan dehqonchilik va chorvachilik mahsulotlari umumiy hajmining hududlar kesimida taqsimlanishi tahlil qilinganda Qorovulbozor, Romitan va Buxoro tumanlarida asosan dehqonchilik sohasining ancha rivojlanganligini koʻrsatdi. Ushbu tumanlarda jami qishloq xoʻjaligi mahsulotlari hajmining 66,9-57,1 foizini dehqonchilik mahsulotlari tashkil etadi. Shuningdek, Kogon, Gʻijduvon, Qorakoʻl, Olot tumanlarida asosan chorvachilik sohasining ancha rivojlanganligini kuzatish mumkin. Ushbu hududlarda jami qishloq xoʻjaligi mahsulotlari hajmining 66,2-50,2 foizini chorvachilik mahsulotlari tashkil etadi.

**Ishlab chiqarilgan qishloq xoʻjaligi mahsulotlarining
xoʻjaliklar toifalari boʻyicha taqsimlanishi, foiz**



Xoʻjaliklar toifalari boʻyicha tahlillar, qishloq xoʻjaligi mahsulotlari umumiy hajmining 66,9 foizi dehqon (shaxsiy yordamchi) xoʻjaliklariga, 29,4 foizi fermer xoʻjaliklariga, 3,7 foizi qishloq xoʻjaligini amalga oshiruvchi tashkilotlarga toʻgʻri kelishini koʻrsatmoqda.

Ishlab chiqarilgan qishloq xo‘jaligi mahsulotlarining xo‘jaliklar toifalari bo‘yicha taqsimlanishi hududlar kesimida, foizda



Qishloq xo‘jaligi yalpi mahsulotining ulushi xo‘jaliklar toifalari bo‘yicha taqsimlanishi tuman va shaharlar kesimida tahlil qilinganda, eng yuqori ko‘rsatkichlar barcha tuman va shaharlarda dehqon (shaxsiy yordamchi) xo‘jaliklari hissasiga to‘g‘ri kelishi kuzatildi.

2022 yil yanvar-sentabr oylari yakunlariga ko‘ra fermer xo‘jaliklarining qishloq xo‘jaligi yalpi mahsuloti tarkibidagi ulushi bo‘yicha eng yuqori ko‘rsatkich Qorovulbozor (58,6 foizi), dehqon (shaxsiy yordamchi) xo‘jaliklarining eng yuqori ulushi Olot (75,2 foizi) tumanlari va qishloq xo‘jaligi faoliyatini amalga oshiruvchi tashkilotlarning eng yuqori ulushi Romitan (10,7 foizi) tumanida qayd etildi.

Fermer xo‘jaliklarining qishloq xo‘jaligi yalpi mahsuloti tarkibidagi ulushi bo‘yicha eng kam ko‘rsatkich esa Kogon (18,6 foizi), dehqon (shaxsiy yordamchi) xo‘jaliklarining eng kam ulushi Qorovulbozor (31,0 foizi) hamda qishloq xo‘jaligi faoliyatini amalga oshiruvchi tashkilotlarning eng kam ulushi Shofirkon (1,1 foizi) tumanlarida qayd etildi.

Dehqonchilik



2022 yilning yanvar-sentabr oylarida ishlab chiqarilgan dehqonchilik mahsulotlarning hajmi 11944,1 mlrd.so‘mni yoki 2021 yilning mos davriga nisbatan 103,2 foizni tashkil etdi. Ishlab chiqarilgan qishloq xo‘jaligi mahsulotlarining umumiy hajmida dehqonchilik mahsulotlarining ulushi 52,2 foizni tashkil kildi.

Viloyatda 2022 yil 1 oktabr holatida 180,9 ming tonna paxta yetishtirilib, shartnomaviy rejaning 50,6 foizi bajarildi. Viloyat paxtakorlari yalpi xirmon salmog‘ini 357,7 ming tonnaga yetkazish maqsadida, yig‘im terim ishlarini olib bormoqdalar.

Viloyatda 2022 yil 1 oktabr holatida davlat xirmoniga 113,3 ming tonna g‘alla topshirildi. Shartnomaviy reja 105,6 foizga uddalandi. Bundan tashqari kelgusi yil hosili uchun 17,9 ming tonna urug‘lik don ham tayyorlandi.

Dastlabki ma’lumotlarga ko‘ra, 2022 yilda barcha toifadagi xo‘jaliklar 238295 gektar maydonda dehqonchilik bilan shug‘ullanib, shundan jami don 72988 gektarni, shu jumladan, boshoqli don 70746 gektarni, shundan bug‘doy 70280 gektarni, makkajo‘xori don uchun 683 gektarni, dukkakli don ekinlari 1086 gektarni, texnik ekinlar jami 99370 gektarni, shu jumladan, g‘o‘za maydoni 96497 gektar, moyli ekinlar 1341 gektar, kartoshka 9369 gektarni, sabzavotlar jami 24788 gektarni, poliz 3764 gektarni, sabzavot ekini urug‘zorlari 67 gektarni, ozuqa ekinlari 27949 gektarni, bundan tashqari mevalar va rezavorlar maydoni 15560 gektarni hamda tokzorlar 8995 gektarni tashkil etdi.

Dehqonchilik mahsulotlari ishlab chiqarishda dehqon xo'jaliklarining salmog'i yuqori bo'lmoqda, jumladan jami yetishtirilgan kartoshkaning 84,1 foizi, sabzavotning 79,7 foizi, poliz mahsulotlarining 76,3 foizi, uzumning 52,3 foizi va mevaning 50,9 foizi ular hissasiga to'g'ri keldi.

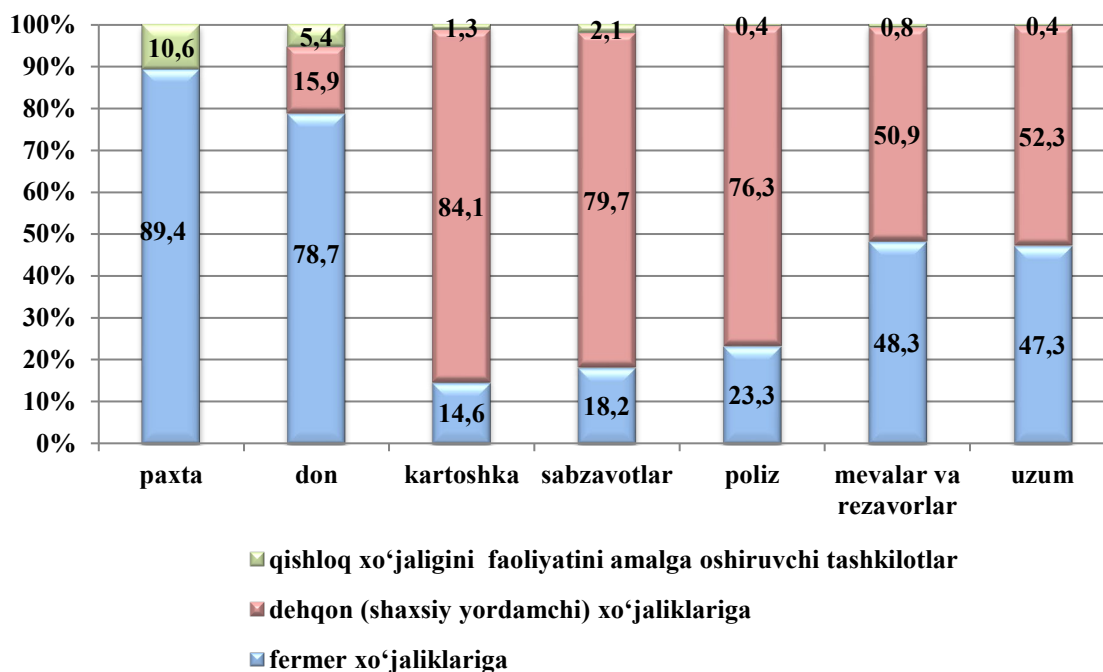
Hosilni yig'ib olish



2022 yilning yanvar-sentabr oylarida jami don 510711 tonna (2021 yil shu davriga nisbatan 5,6 foizga ko'p), shu jumladan, boshqoli don 436047 tonna, shundan bug'doy 434843 tonna o'rib olindi.

Kartoshka 233376 tonna (10,1 foizga ko'p), sabzavot 674531 tonna (3,3 foizga ko'p), poliz 122817 tonna (4,0 foizga ko'p), meva 224950 tonna (18,5 foizga ko'p), uzum 186026 tonna (4,1 foizga ko'p) yig'ib olindi.

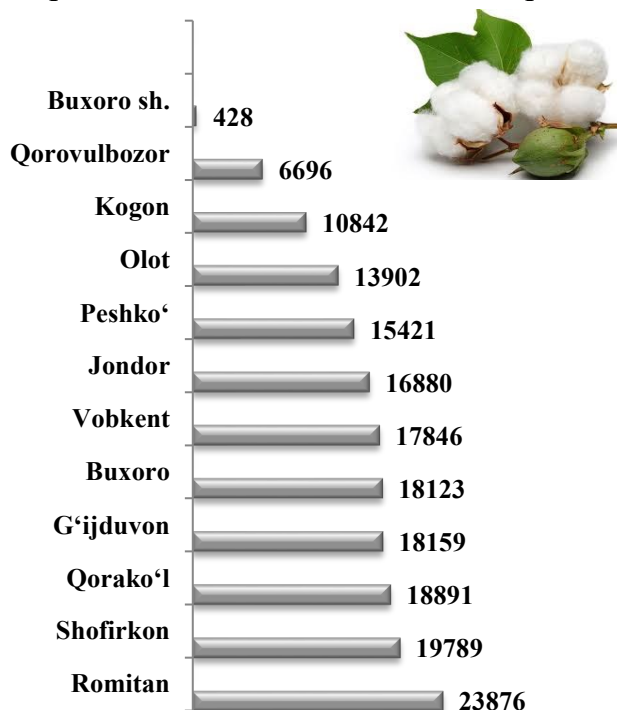
Asosiy turdagi dehqonchilik mahsulotlarini ishlab chiqarishda xo'jalik toifalarining ulushi, % hisobida




**2022 yilning yanvar-sentabrida xo‘jalik toifalari bo‘yicha asosiy
turdagi dehqonchilik mahsulotlarini ishlab chiqarish**

	<i>Fermer xo‘jaliklari</i>		<i>Dehqon (shaxsiy yordamchi) xo‘jaliklari</i>		<i>Qishloq xo‘jaligi faoliyatini amalga oshiruvchi tashkilotlar</i>	
	<i>ming tonna</i>	<i>o‘sinh sur‘ati, foizda</i>	<i>ming tonna</i>	<i>o‘sinh sur‘ati, foizda</i>	<i>ming tonna</i>	<i>o‘sinh sur‘ati, foizda</i>
Paxta	161,7	84,9	-	-	19,2	73,3
Don	402,0	102,3	81,2	106,7	27,5	192,8
Kartoshka	34,1	2,1 m.	196,3	100,4	3,0	45,3 m.
Sabzavotlar	122,8	111,1	537,7	100,3	14,0	2,1 m.
Poliz	28,6	122,3	93,8	99,4	0,4	131,6
Mevalar va rezavorlar	108,6	144,4	114,5	100,1	1,9	10,8 m.
Uzum	88,0	107,3	97,2	100,6	0,8	8,8 m.

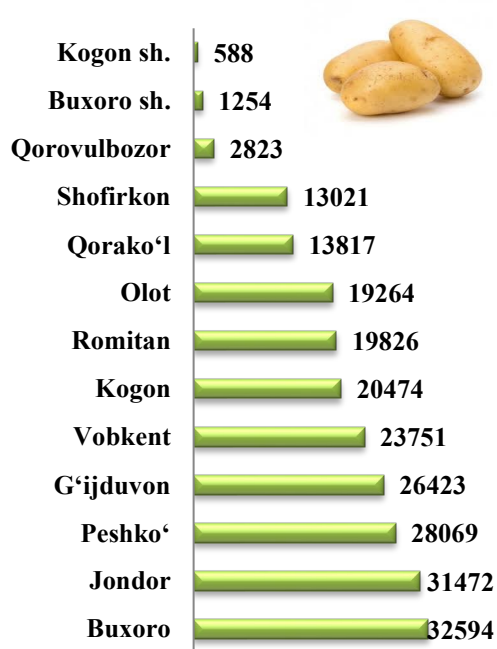
**2022 yil yanvar-sentabr oylarida shahar va tumanlar kesimida asosiy
turdagi dehqonchilik mahsulotlarini ishlab chiqarish**



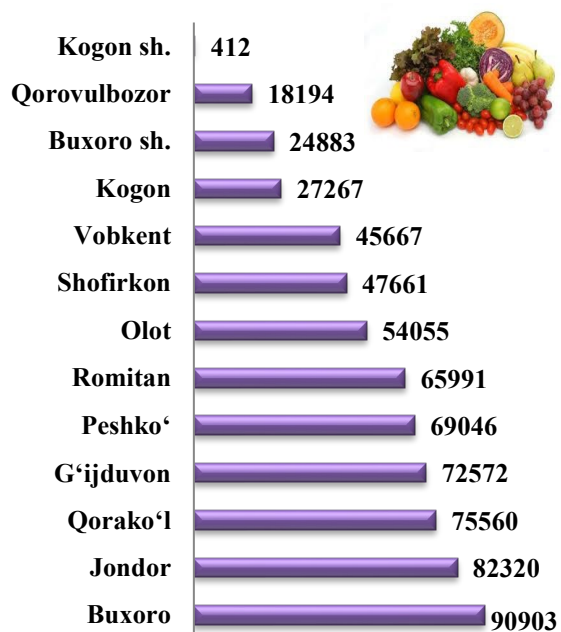
Don (tonna)



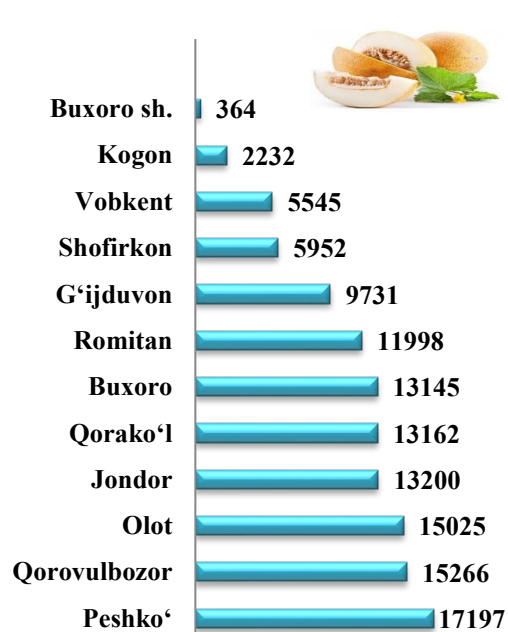
Kartoshka (tonna)



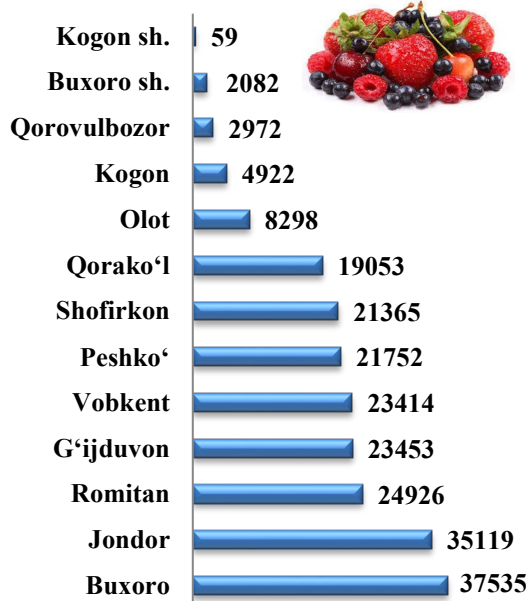
Sabzavotlar (tonna)



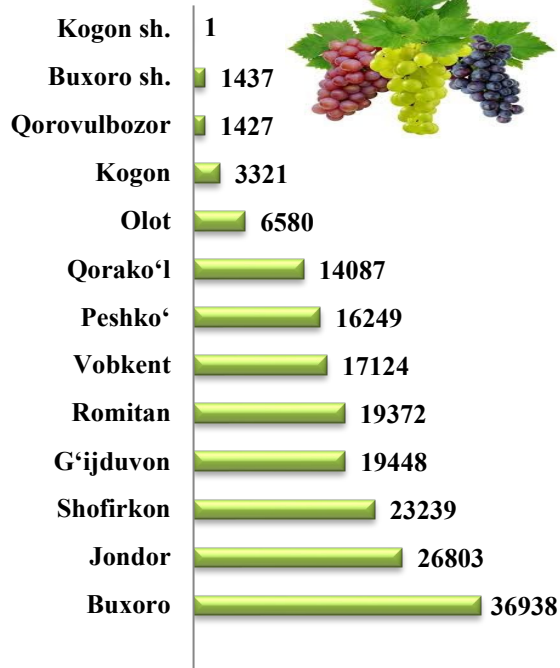
Poliz (tonna)



Mevalar va rezavorlar (tonna)



Uzum (tonna)



Chorvachilik

2022 yil yanvar - sentabr oylarida chorvachilik mahsulotlari ishlab chiqarish hajmi 10953,6 mlrd.so'mni yoki 2021 yilning mos davriga nisbatan 103,9 foizni tashkil qildi. Ishlab chiqarilgan qishloq xo'jaligi mahsulotlarining umumiy hajmida chorvachilik mahsulotlarining ulushi 47,8 foizni tashkil etdi.

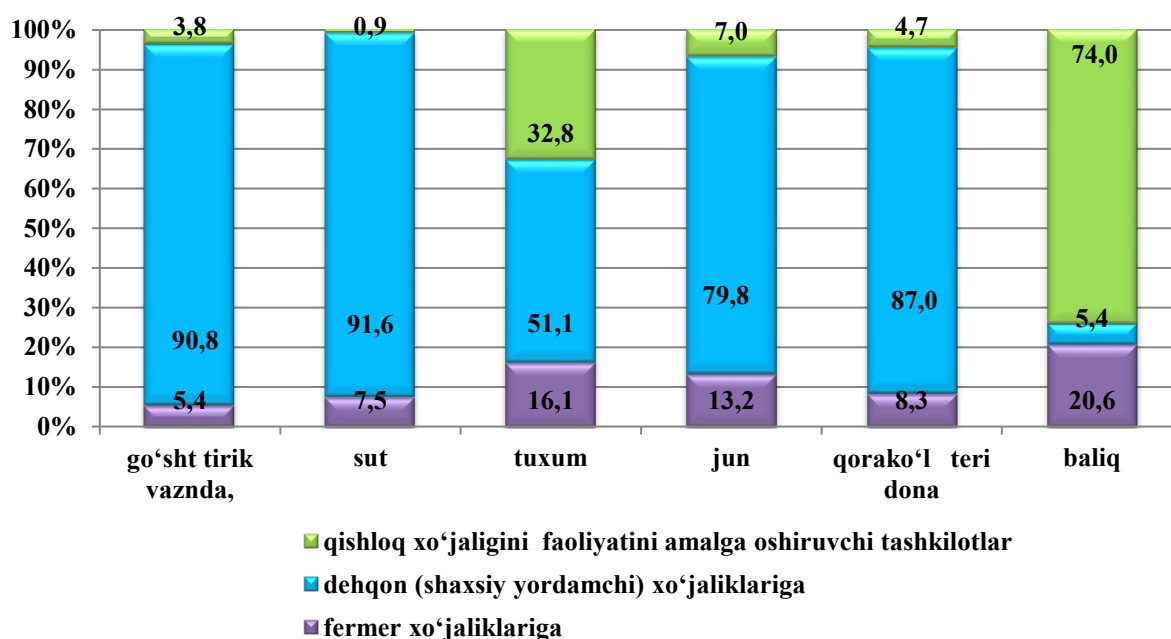
2022 yil yanvar-sentabr oylarida barcha toifadagi xo'jaliklar tomonidan tirik vaznda 199988 tonna go'sht (2021 yil yanvar - sentabrga nisbatan 3,8 foizga ko'p), 742,1 ming tonna sut (3,6 foizga ko'p), 391,8 mln.dona tuxum (19,6 foizga ko'p), 2994 tonna jun (3,1 foizga ko'p), 458,1 ming dona qorako'l teri (o'tgan yilga nisbatan 1,3 foizga ko'p) ishlab chiqarildi.

**2022 yil yanvar-sentabr oylarida xo‘jaliklar toifalari bo‘yicha
asosiy turdagi chorvachilik mahsulotlarini ishlab chiqarish**

	<i>Barcha toifadagi xo‘jaliklar</i>		<i>shu jumladan:</i>					
			<i>fermer xo‘jaliklari</i>		<i>dehqon (shaxsiy yordamchi) xo‘jaliklari</i>		<i>qishloq xo‘jaligi faoliyatini amalga oshiruvchi tashkilotlar</i>	
	<i>miq-dori</i>	<i>o‘sinh sur‘ati, foiz</i>	<i>miq-dori</i>	<i>o‘sinh sur‘ati, foiz</i>	<i>miq-dori</i>	<i>o‘sinh sur‘ati, foiz</i>	<i>miq-dori</i>	<i>o‘sinh sur‘ati, foiz</i>
Go‘sh t tirik vaznda, <i>tonna</i>	199 988	103,8	10 697	135,6	181 605	100,1	7 686	2,3 m.
Sut, <i>tonna</i>	742 133	103,6	55 471	140,3	680 190	100,8	6 472	2,9 m.
Tuxum, <i>ming dona</i>	391 811	119,6	63 102	109,6	200 362	100,2	128 347	183,4
Jun, <i>tonna</i>	2 994	103,1	395	123,1	2 388	100,4	211	102,9
Qorako‘l teri dona	458 127	101,3	38 174	110,0	398 682	100,6	21 271	100,8

Chorvachilik mahsulotlari ishlab chiqarish ko‘rsatkichlarini xo‘jaliklar toifalari bo‘yicha taxlil qilar ekanmiz, tirik vaznda go‘sh tning umumiy hajmidan 90,8 foizi dehqon (shaxsiy yordamchi) xo‘jaliklari hissasiga to‘g‘ri kelishini qayd etish lozim, shuningdek sutning 91,7 foizi, tuxumning 51,1 foizi, junning 79,8 foizi, qorako‘l terining 87,0 foizi ham dehqon (shaxsiy yordamchi) xo‘jaliklari hissasiga to‘g‘ri keladi.

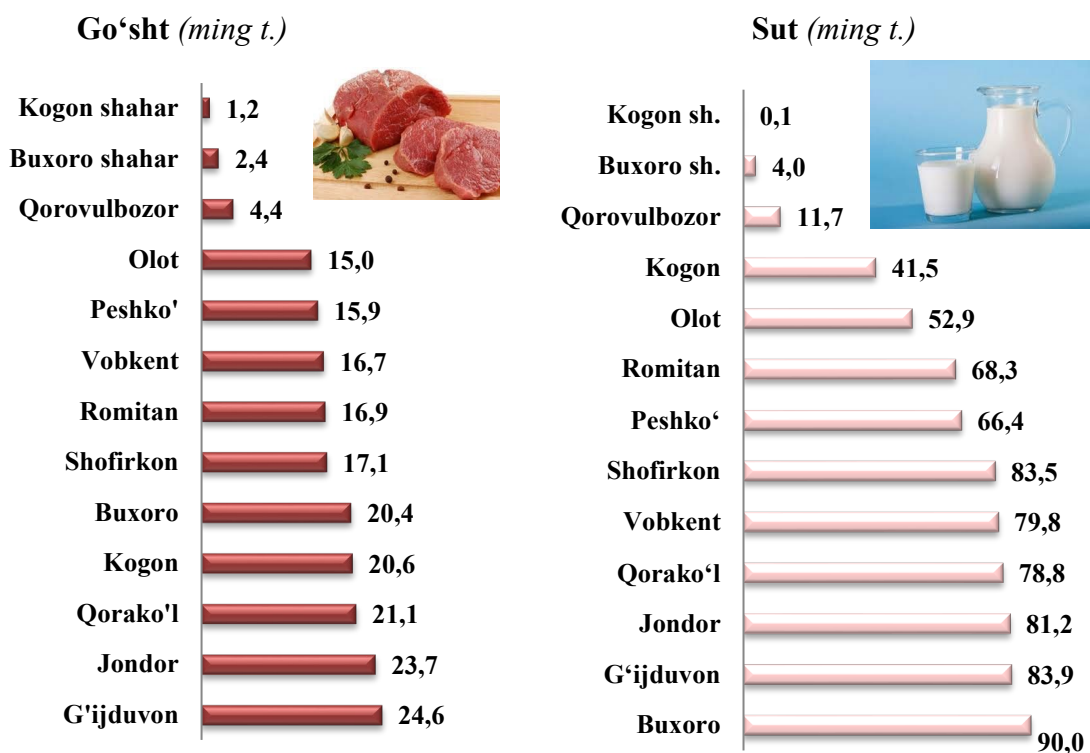
**Asosiy turdagi chorvachilik mahsulotlarini
ishlab chiqarishda xo‘jalik toifalarining ulushi**



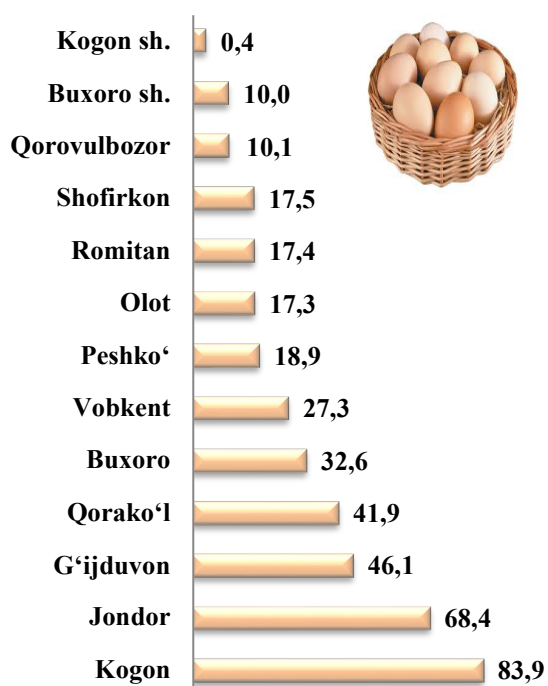
**2022 yil 1 oktabr holatiga xo‘jaliklar toifalari bo‘yicha
chorva mollari va parrandalar bosh soni**

	<i>Barcha toifadagi xo‘jaliklar</i>		<i>shu jumladan:</i>					
			<i>fermer xo‘jaliklari</i>		<i>dehqon (shaxsiy yordamchi) xo‘jaliklari</i>		<i>Qishloq xo‘jaligi faoliyatini amalga oshiruvchi tashkilotlar</i>	
	<i>ming bosh</i>	<i>o‘sinh sur‘ati, foiz</i>	<i>ming bosh</i>	<i>o‘sinh sur‘ati, foiz</i>	<i>ming bosh</i>	<i>o‘sinh sur‘ati, foiz</i>	<i>ming bosh</i>	<i>o‘sinh sur‘ati, foiz</i>
Yirik shoxli qoramollar	1 303,4	102,8	94,9	125,0	1 191,5	101,0	17,0	132,8
<i>shu jumladan</i> sigirlar	429,4	102,8	31,4	124,1	393,0	101,0	5,0	156,3
Qo‘y va echkilar	2 316,1	103,5	341,4	119,5	1 810,7	100,8	164,0	105,5
Parrandalar	6 129,1	116,1	1 302,7	128,0	2 943,1	101,0	1 883,3	140,0


**Ishlab chiqarilgan asosiy turdagi chorvachilik va baliqchilik mahsulotlarini hududlar
kesimida taqsimlanishi**



Tuxum (mln.dona)



Ovlangan baliq (tonna)



2022 yil 1 oktabr holatiga chorva mollari va parrandalar bosh soni

	ming bosh	o'sish sur'ati, foiz
Yirik shoxli qoramol	1 303,4	102,8
<i>shu jumladan:</i>		
Fermer xo'jaliklari	94,9	125,0
Dehqon (shaxsiy yordamchi) xo'jaliklari	1 191,5	101,0
Qishloq xo'jaligi faoliyatini amalga oshiruvchi tashkilotlar	17,0	132,8
shundan sigirlar	429,4	102,8
<i>shu jumladan:</i>		
Fermer xo'jaliklari	31,4	124,1
Dehqon (shaxsiy yordamchi) xo'jaliklari	393,0	101,0

	<i>ming bosh</i>	<i>o'sish sur'ati, foiz</i>
Qishloq xo'jaligi faoliyatini amalga oshiruvchi tashkilotlar	5,0	156,3
Qo'y va echkilar	2 316,1	103,5
<i>shu jumladan:</i>		
Fermer xo'jaliklari	341,4	119,5
Dehqon (shaxsiy yordamchi) xo'jaliklari	1 810,7	100,8
Qishloq xo'jaligi faoliyatini amalga oshiruvchi tashkilotlar	164,0	105,5
Otlar (bosh)	7 190	108,3
<i>shu jumladan:</i>		
Fermer xo'jaliklari (bosh)	2 685	130,0
Dehqon (shaxsiy yordamchi) xo'jaliklari (bosh)	3 436	91,6
Qishloq xo'jaligi faoliyatini amalga oshiruvchi tashkilotlar (bosh)	1 069	130,2
Parrandalar	6 129,1	116,1
<i>shu jumladan:</i>		
Fermer xo'jaliklari	1 302,7	128,0
Dehqon (shaxsiy yordamchi) xo'jaliklari	2 943,1	101,0
Qishloq xo'jaligi faoliyatini amalga oshiruvchi tashkilotlar	1 883,3	140,0

2022 yil yanvar-sentabr oylarida ishlab chiqarilgan chorvachilik mahsulotlari

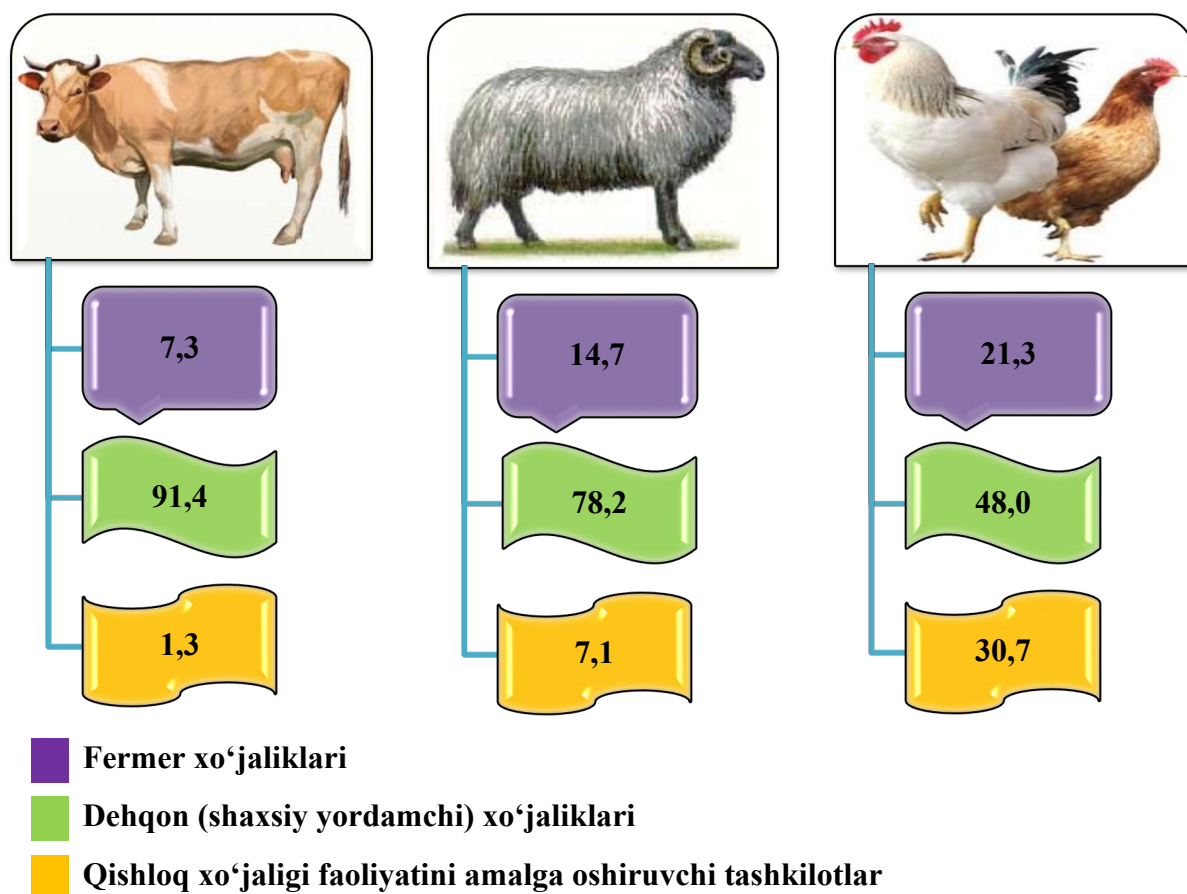
	<i>Miqdori</i>	<i>o'sish sur'ati, foiz</i>
Go'sht (tirik vaznda), ming tn.	200,0	103,8
<i>shu jumladan:</i>		
Fermer xo'jaliklari	10,7	135,6
Dehqon (shaxsiy yordamchi) xo'jaliklari	181,6	100,1
Qishloq xo'jaligi faoliyatini amalga oshiruvchi tashkilotlar	7,7	2,3 m.

	<i>Miqdori</i>	<i>o'sish sur'ati, foiz</i>
Sut, ming tn.	742,1	103,6
<i>shu jumladan:</i>		
Fermer xo'jaliklari	55,4	140,3
Dehqon (shaxsiy yordamchi) xo'jaliklari	680,2	100,8
Qishloq xo'jaligi faoliyatini amalga oshiruvchi tashkilotlar	6,5	2,9 m.
Tuxum, mln. dona	391,8	119,6
<i>shu jumladan:</i>		
Fermer xo'jaliklari	63,1	109,6
Dehqon (shaxsiy yordamchi) xo'jaliklari	200,4	100,2
Qishloq xo'jaligi faoliyatini amalga oshiruvchi tashkilotlar	128,3	183,4

Yirik shoxli qoramollar va parrandalar bosh soni

2022 yil 1 oktabr holatiga yirik shoxli qoramollarning umumiy bosh soni 1303,4 ming boshni, shu jumladan sigirlar 429,4 ming boshni, qo'y va echkilar 2 316,1 ming boshni, ot 7190 boshni, parrandalar 6129,1 ming boshni tashkil etdi. 2021 yilning mos davri bilan solishtirilganda barcha toifadagi xo'jaliklarda yirik shoxli qoramollar bosh soni 34,9 ming boshga (2,8 foizga), shu jumladan sigirlar 11,7 ming boshga (2,8 foizga), qo'y va echkilar 78,3 ming boshga (3,5 foizga), otlar 554 boshga (8,3 foizga), parrandalar 850,8 ming boshga (16,1 foizga) ko'paydi.

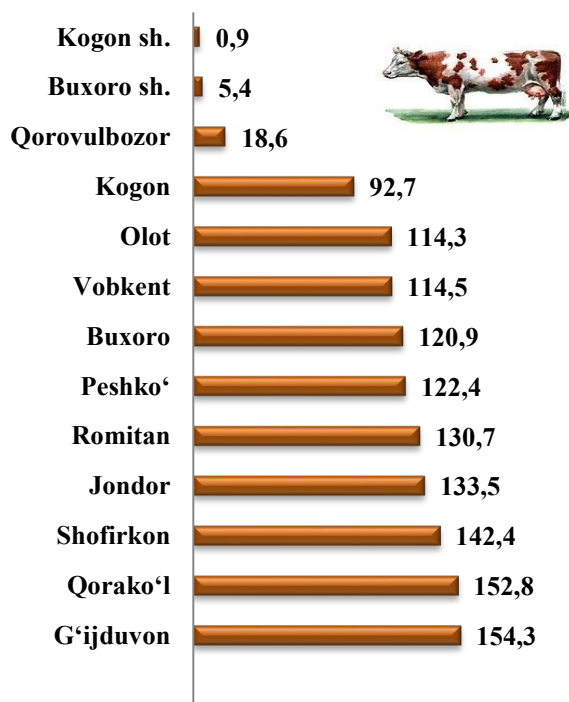
**Xo'jalik toifalarining chorva mollari
va parrandalar bosh sonidagi ulushi, foizda**




2022 yil 1 oktabr holatiga yirik shoxli qoramollar bosh soni to'g'risidagi ma'lumotlarni xo'jalik toifalari bo'yicha tahlil qilar ekanmiz, yirik shoxli qoramollar 7,3 foizi fermer xo'jaliklariga 91,4 foizi dehqon (shaxsiy yordamchi) xo'jaliklariga, 1,3 foizi qishloq xo'jaligi faoliyatini amalga oshiruvchi tashkilotlarga to'g'ri kelishini qayd etib o'tish lozim, shunga mos ravishda qo'y va echkilarining umumiy sonidan 14,7 foizi fermer xo'jaliklariga, 78,2 foizi dehqon (shaxsiy yordamchi) xo'jaliklariga, 7,1 foizi qishloq xo'jaligi faoliyatini amalga oshiruvchi tashkilotlarga to'g'ri keladi, shuningdek parrandalar umumiy sonidan 21,3 foizi fermer xo'jaliklariga, 48,0 foizi dehqon (shaxsiy yordamchi) xo'jaliklariga, 30,7 foizi qishloq xo'jaligi faoliyatini amalga oshiruvchi tashkilotlarga to'g'ri keladi.

**2022 yil 1 oktabr holatiga shahar va tumanlar kesimida
chorva mollari va parrandalar bosh soni**

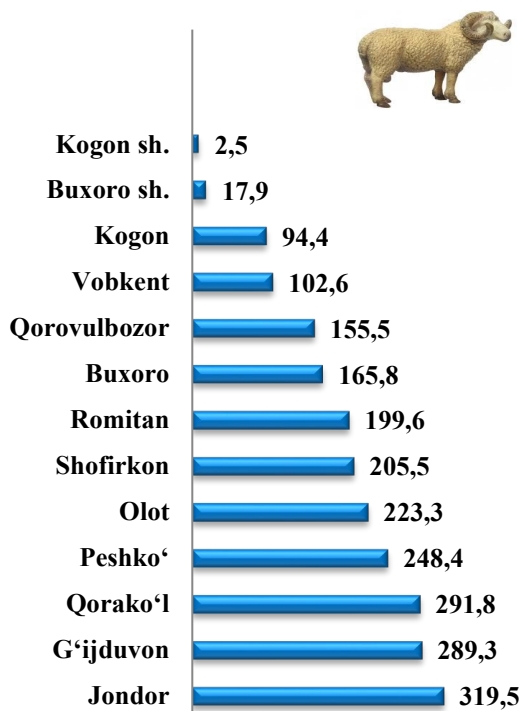
Yirik shoxli qoramollar (ming bosh)




shu jumladan: sigirlar (ming bosh)



Qo'ylar va echkilar (ming bosh)



Parrandalar (ming bosh)



Fermer xo‘jaliklari. 2022 yil yanvar-sentabr oylarida fermer xo‘jaliklari tomonidan ishlab chiqarilgan qishloq xo‘jaligi mahsulotlari hajmi 6736,9 mlrd. so‘mni tashkil qildi. Qishloq xo‘jaligi mahsulotlari umumiy hajmida fermer xo‘jaliklarining ulushi 29,4 foizni tashkil etdi.

2022 yil 1 oktabr holatida fermer xo‘jaliklarida 94,9 ming bosh yirik shoxli qoramol, shu jumladan 31,4 ming bosh sigir, 341,4 ming bosh qo‘y va echkilar, 1302,7 ming bosh parrandalar mavjud bo‘lib, 2021 yil 1 oktabr holatiga nisbatan yirik shoxli qoramollar soni 25,0 foizga ko‘p, qo‘y va echkilar 19,5 foizga, parrandalar 28,0 foizga ko‘paygan.

2022 yil yanvar-sentabr oylarida fermer xo‘jaliklari tomonidan ishlab chiqarilgan asosiy turdagi qishloq xo‘jalik mahsulotlari

	2021 yil		2022 yil		o‘shish sur‘ati, foiz
	tonna	ishlab chiqarish umumiy hajmidagi ulushi, foiz	tonna	ishlab chiqarish umumiy hajmidagi ulushi, foiz	
Paxta	190 415	87,9	161 694	89,4	84,9
Don jami	393 077	81,3	401 972	78,7	102,3
Kartoshka	16 483	7,8	34093	14,6	2,1 m.
Sabzavot	110 522	16,9	122 762	18,2	111,1
Poliz	23 392	19,8	28 598	23,3	122,3
Mevalar	75 244	39,6	108 628	48,3	144,4
Uzum	82 013	45,9	88 012	47,3	107,3
Go‘sh, tirik vaznda	7 891	4,1	10 697	5,4	135,6
Sut	39 546	5,5	55 471	7,5	140,3
Tuxum, ming dona	57 561	17,6	63 102	16,1	109,6
Jun	321	11,1	395	13,2	123,1
Qorako‘l teri, dona	34 699	7,7	38 174	8,3	110,0
Pilla	861,1	36,1	761,4	29,6	88,4
Ovlangan baliq	1045	17,1	1149	20,6	110,0

2022 yil yanvar-sentabr oylarida fermer xo‘jaliklari tomonidan tirik vaznda 10697 tonna go‘sh (2021 yil yanvar - sentabrga nisbatan 35,6 foizga ko‘p), 55,4 ming tonna sut (40,3 foizga ko‘p), 63,1 mln.dona tuxum (9,6 foizga ko‘p), 395 tonna jun (23,1 foizga ko‘p), 38,2 ming dona qorako‘l teri (o‘tgan yilga nisbatan 10,0 foizga ko‘p) ishlab chiqarildi.