






I. YALPI HUDUDIIY MAHSULOT



Dastlabki ma'lumotlarga ko'ra, 2022 yil yanvar-sentabr oylarida Buxoro viloyatining ishlab chiqarilgan yalpi hududiy mahsulot (keyingi o'rinlarda YAHM) ning hajmi 32 581,6 mlrd. so'mni tashkil etdi va 2021 yilning yanvar-sentabr oylari bilan taqqoslaganda 4,8 foizga o'sdi.

O'zbekiston Respublikasi bo'yicha YAHMning shakllanishida Buxoro viloyatining qo'shgan hissasi 5,2 foizga yetdi.



2021-2022- yillarning yanvar-sentabr oylarida iqtisodiy faoliyat turlari

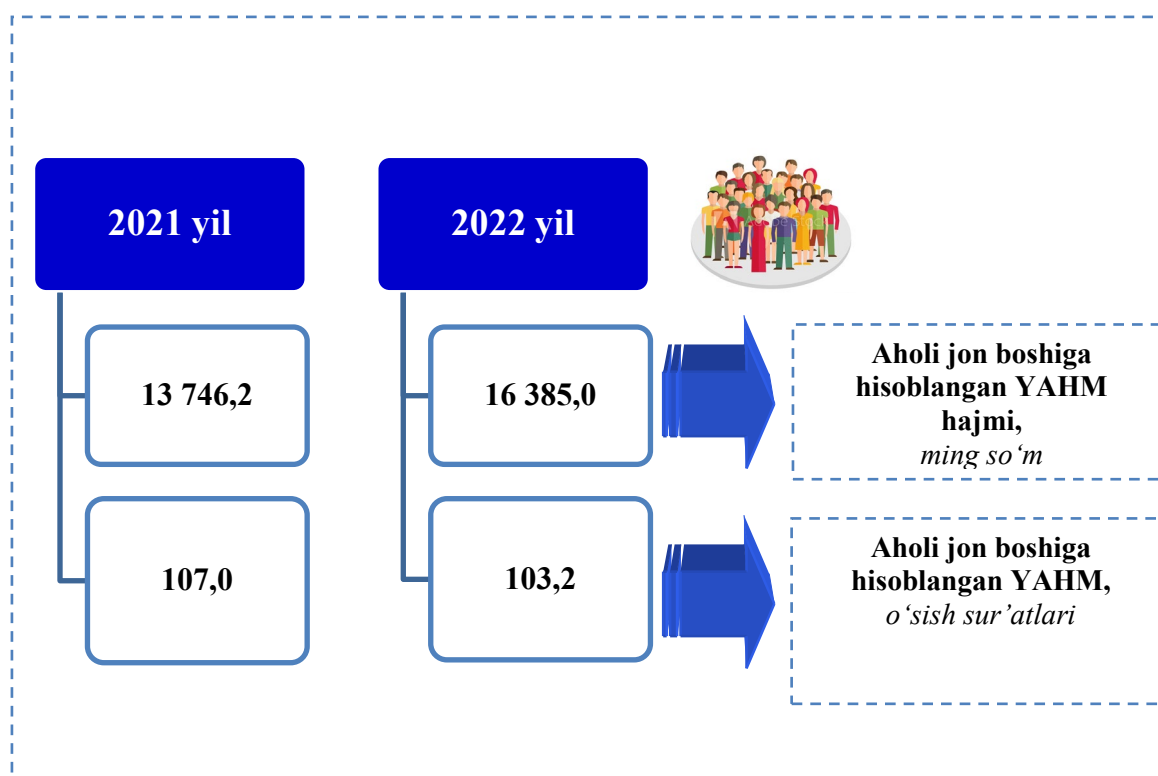
		Mlrd. so'm		o'tgan yilning mos davriga nisbatan % da
		2021 yil	2022 yil	
	I. YAHM	26 910,9	32 581,6	104,8
	<i>shu jumladan:</i>			
	Tarmoqlarning yalpi qo'shilgan qiymati	25 904,4	31 076,1	104,7
	Mahsulotlarga sof soliqlar	1 006,5	1 505,5	108,5
	II. Tarmoqlarning yalpi qo'shilgan qiymati	25 904,4	31 076,1	104,7
	Qishloq, o'rmon va baliqchilik xo'jaligi	11 881,1	13 382,9	103,4
	Sanoat (qurilishni qo'shgan holda)	6 270,0	8 221,8	104,6
	sanoat	3 999,9	5 588,3	106,6
	qurilish	2 270,1	2 633,5	101,2
	Xizmatlar	7 753,3	9 471,4	106,6
	savdo, yashash va ovqatlanish bo'yicha xizmatlar	1 950,9	2 492,1	112,8

		Mlrd. so‘m		o‘tgan yilning mos davriga nisbatan % da
		2021 yil	2022 yil	
	tashish va saqlash, axborot va aloqa	1 490,6	1 707,0	108,9
	boshqa xizmat tarmoqlari	4 311,8	5 272,3	103,0

Aholi jon boshiga hisoblangan YAHM 16 385,0 ming so‘mni tashkil etdi va bu ko‘rsatkich o‘tgan yilning mos davriga nisbatan 3,2 foizga yuqoridir.












2021-2022 yillarning yanvar- sentabr oylarida aholi jon boshiga hisoblangan YAHM hajmi va o‘sish sur‘atlari



Hudud iqtisodiyotining barcha tarmoqlarida yaratilgan yalpi qo‘shilgan qiymat (YAQQ) hajmi umumiy YAHMning 95,4 foizini, mahsulotlarga sof soliqlar esa 4,6 foizini tashkil etdi.

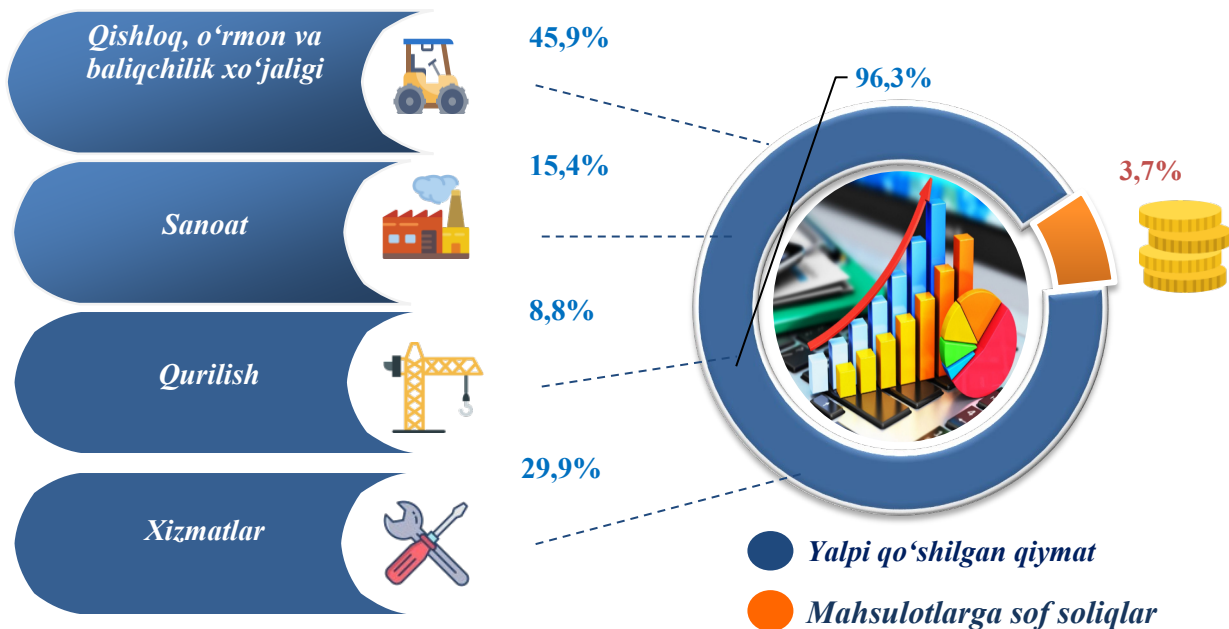
Hisobot davrida qishloq, o‘rmon va baliqchilik xo‘jaligining YAHMning tarmoqlar bo‘yicha tarkibidagi ulushi 43,1 foizni, sanoat tarmog‘ining ulushi 18,0 foizni, qurilish sohasida 8,5 foizni va xizmatlar sohasi 30,4 foizni tashkil qildi.

 2021-2022 yillarning yanvar- sentabr oylarida iqtisodiy faoliyat turlari bo‘yicha YAHM tarkibi (jamiga nisbatan % da)			
		2021 yil	2022 yil
	I. YAHM	100,0	100,0
	<i>shu jumladan:</i>		
	Tarmoqlarning yalpi qo‘shilgan qiymati	96,3	95,4
	Mahsulotlarga sof soliqlar	3,7	4,6
	II. Tarmoqlarning yalpi qo‘shilgan qiymati	100,0	100,0
	Qishloq, o‘rmon va baliqchilik xo‘jaligi	45,9	43,1
	Sanoat (qurilishni qo‘shgan holda)	24,2	26,5
	sanoat	15,4	18,0
	qurilish	8,8	8,5
	Xizmatlar	29,9	30,4
	savdo, yashash va ovqatlanish bo‘yicha xizmatlar	7,5	8,0
	tashish va saqlash, axborot va aloqa	5,8	5,5
	boshqa xizmat tarmoqlari	16,6	16,9

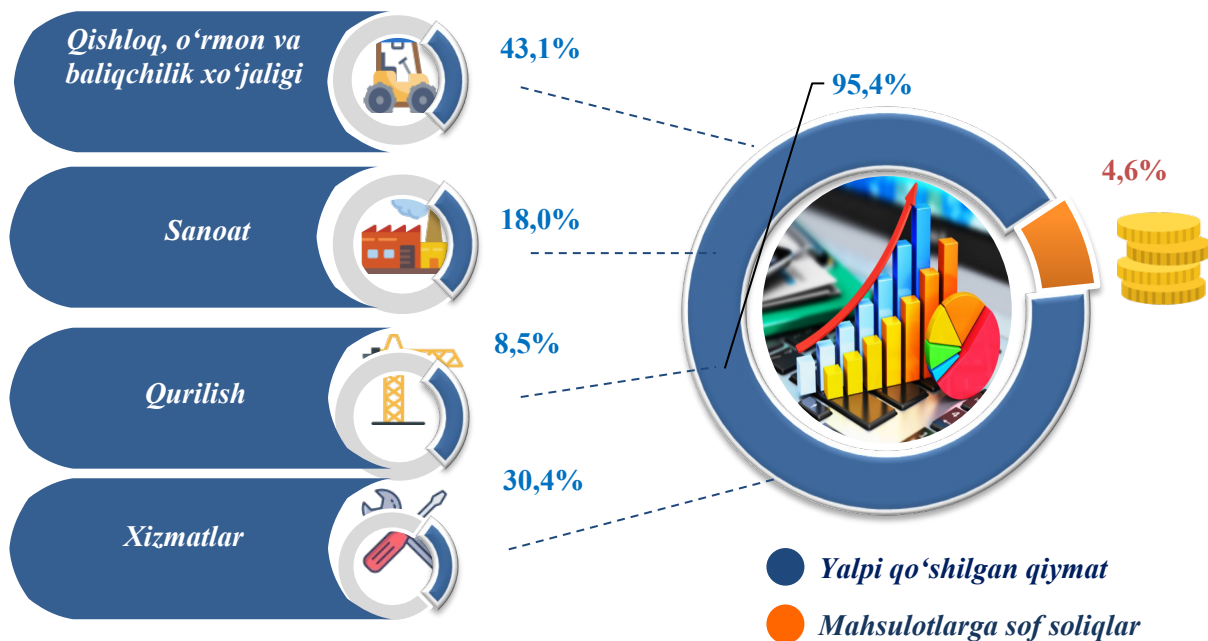


2021-2022 yillarning yanvar- sentabr oylarida iqtisodiy faoliyat turlari bo'yicha YAHM tarkibi (jamiga nisbatan % da)

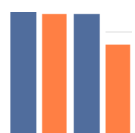
2021- yil



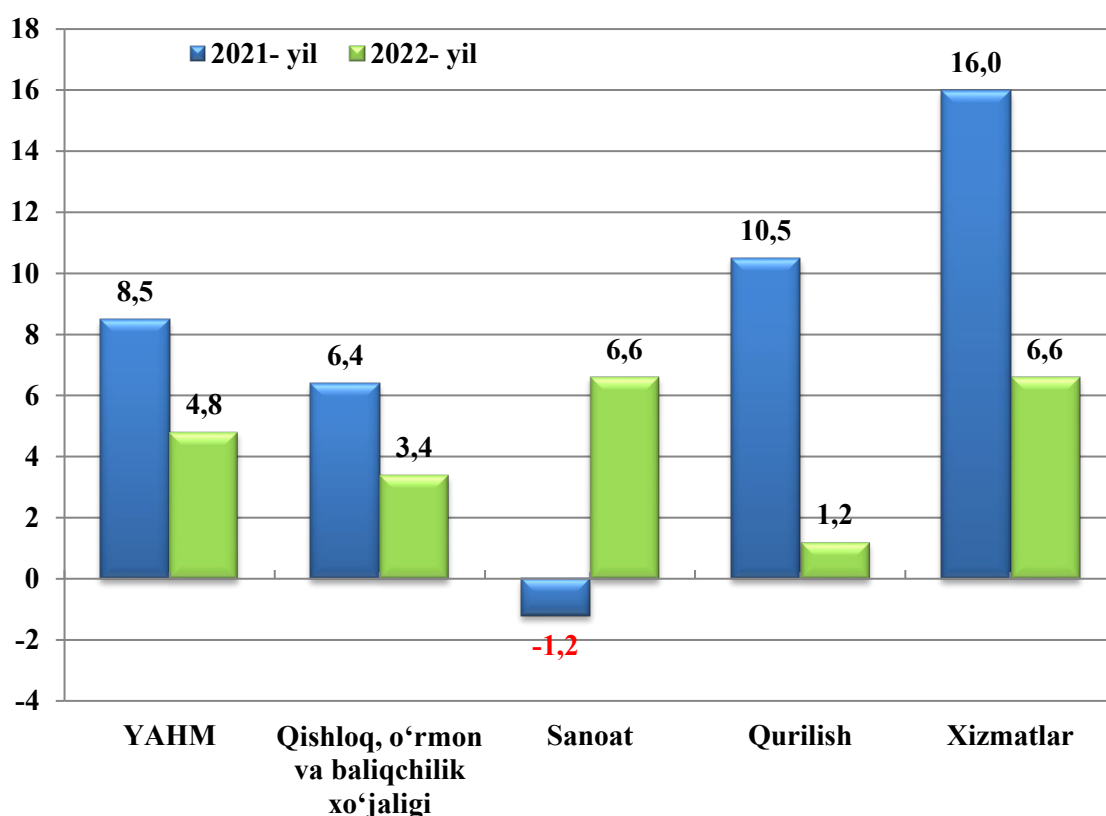
2022- yil



YAHMning o'sishi hudud iqtisodiyotining asosiy tarmoqlaridagi ijobiy o'sish sur'atlari bilan bog'liqdir. O'sish sur'atlari qishloq, o'rmon va baliqchilik xo'jaligida 103,4 foiz (YAHMning tarmoqlar bo'yicha tarkibidagi ulushi (43,1 foiz), sanoatda 106,6 foiz (18,0 foiz), qurilishda 101,2 foiz (8,5 foiz), xizmatlar sohasida 106,6 foizni (30,4 foiz) tashkil etdi.



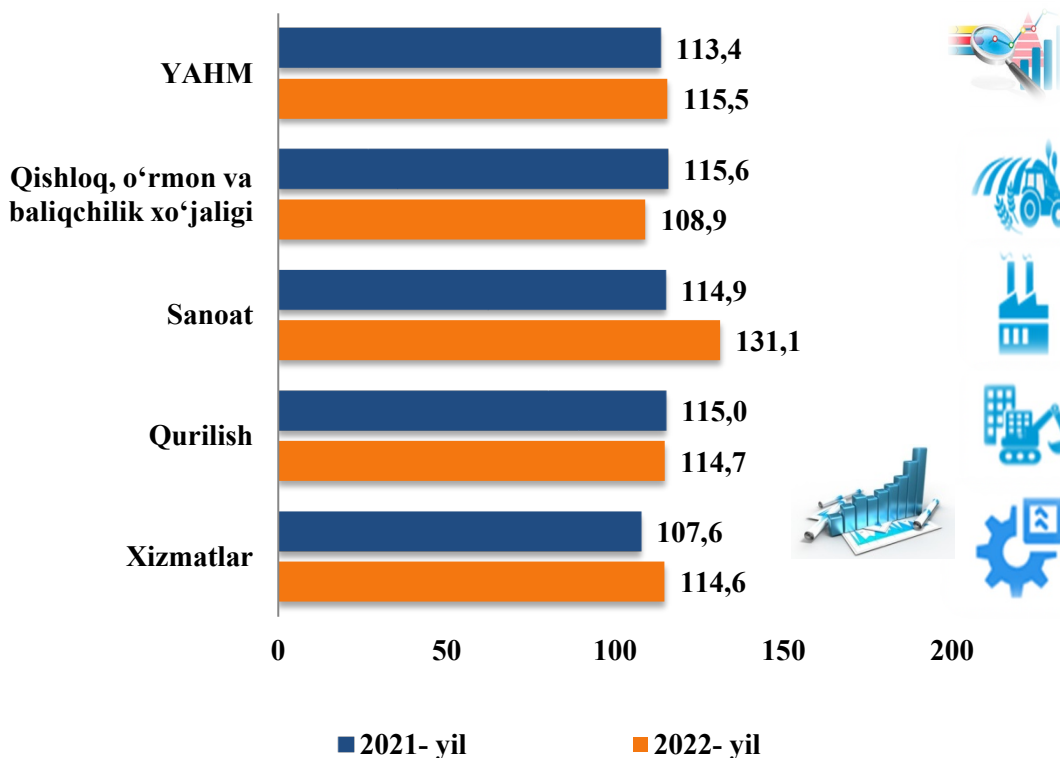
2021-2022 yillarning yanvar- sentabr oylarida YAHMning iqtisodiy faoliyat turlari bo'yicha mutlaq o'sish sur'atlari
(o'tgan yilning mos davriga nisbatan % da)



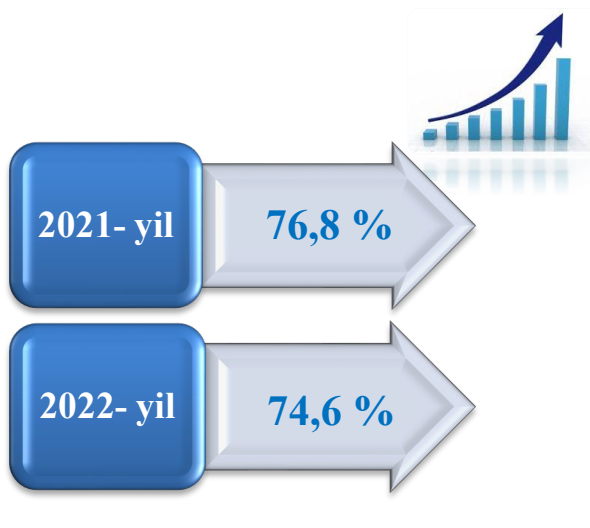
2022 yilga YAHM deflyatori indeksi 2021 yildagi narxlarga nisbatan 115,5 foizni tashkil etdi. YAHM deflyatori indeksining eng yuqori ko'rsatkichlari sanoat sohasida 131,1 foiz va qurilishda tarmog'ida 114,7 foiz qayd etildi.



**2021-2022 yillarning yanvar- sentabr oylarida YAHMning
iqtisodiy faoliyat turlari bo'yicha deflyator indeksi
(o'tgan yilning mos davriga nisbatan % da)**



**2021-2022 yillarning yanvar- sentabr oylarida YAHMda
kichik biznesning ulushi
(jamiga nisbatan %da)**



2022- yilda kichik tadbirkorlikning YAHMdagi ulushi 74,6% ni tashkil qildi (2021- yilda – 76,8)

Kichik tadbirkorlikning YAHMdagi ulushining o'tgan yilga nisbatan pasayishi yirik korxonalar ulushining oshishi bilan bog'liq.