

IV. INVESTITSİYALAR VA QURILISH

2022 yil yanvar-sentabr oylarida viloyatning asosiy kapitalini ko'paytirishga 15782,1 mlrd.so'm (dollar ekvivalentida 1,4 mlrd. AQSH doll.) miqdorida investitsiyalar kiritildi va o'sish sur'ati o'tgan yilning shu davriga nisbatan 98,5 foizni tashkil etdi.

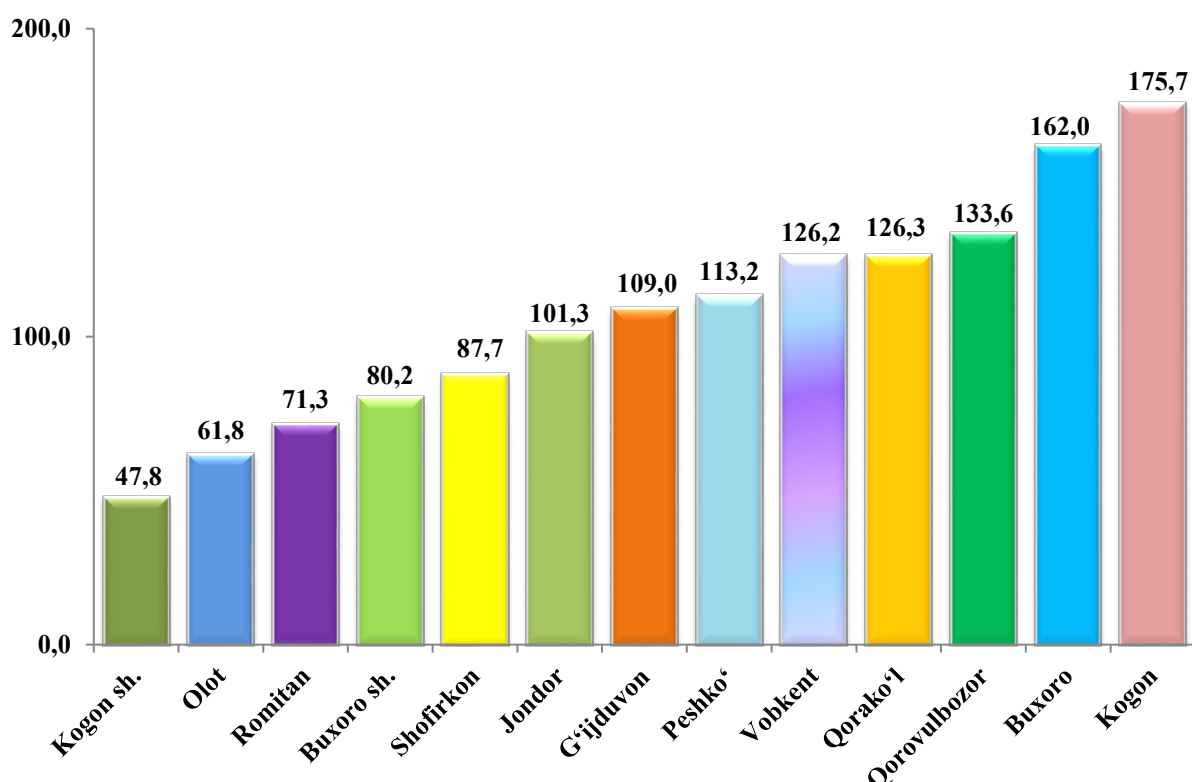
Asosiy kapitalga investitsiyalar yillar bo'yicha dinamikasini kuzatadigan bo'lsak, 2017 yilda - 11,6 trln. so'm yoki 154,7 foiz o'sishni, 2018 yilda - 9,6 trln. so'm yoki 60,6 foiz, 2019 yilda - 10,4 trln. so'm yoki 95,9 foiz, 2020 yilda - 12,2 trln. so'm yoki 104,7 foizni, 2021 yilda – 20,5 trln. so'm yoki 147,4 foizni tashkil etgan.

Hududlar kesimida kiritilgan investitsiyalar hajmi

(2022 yil yanvar-sentabr)

	<i>Investitsiya hajmi</i>		<i>Aholi jon boshi (ming so'm)</i>
	<i>mlrd. so'm</i>	<i>2021 yil yanvar-sentabr oylariga nisbatan o'sish sur'ati, % da</i>	
Buxoro viloyati	15 782,1	98,5	7 936,7
Buxoro sh.	2 966,5	80,2	10 379,7
Kogon sh.	136,8	47,8	2 175,6
<i>tumanlar</i>			
Buxoro	1 755,2	162,0	10 139,6
Vobkent	637,9	126,2	4 417,6
Jondor	460,5	101,3	2 552,5
Kogon	2 979,1	175,7	36 508,4
Olot	709,4	61,8	6 961,5
Peshko'	540,7	113,2	4 240,7
Romitan	3 463,1	71,3	23 526,8
Shofirkon	277,9	87,7	1 521,8
Qorako'l	433,5	126,3	2 577,4
Qorovulbozor	847,4	133,6	44 137,1
G'ijduvon	574,1	109,0	1 830,1

Asosiy kapitalga kiritilgan investitsiyalarning o'sish sur'atlari, foizda
(yanvar-sentabr)



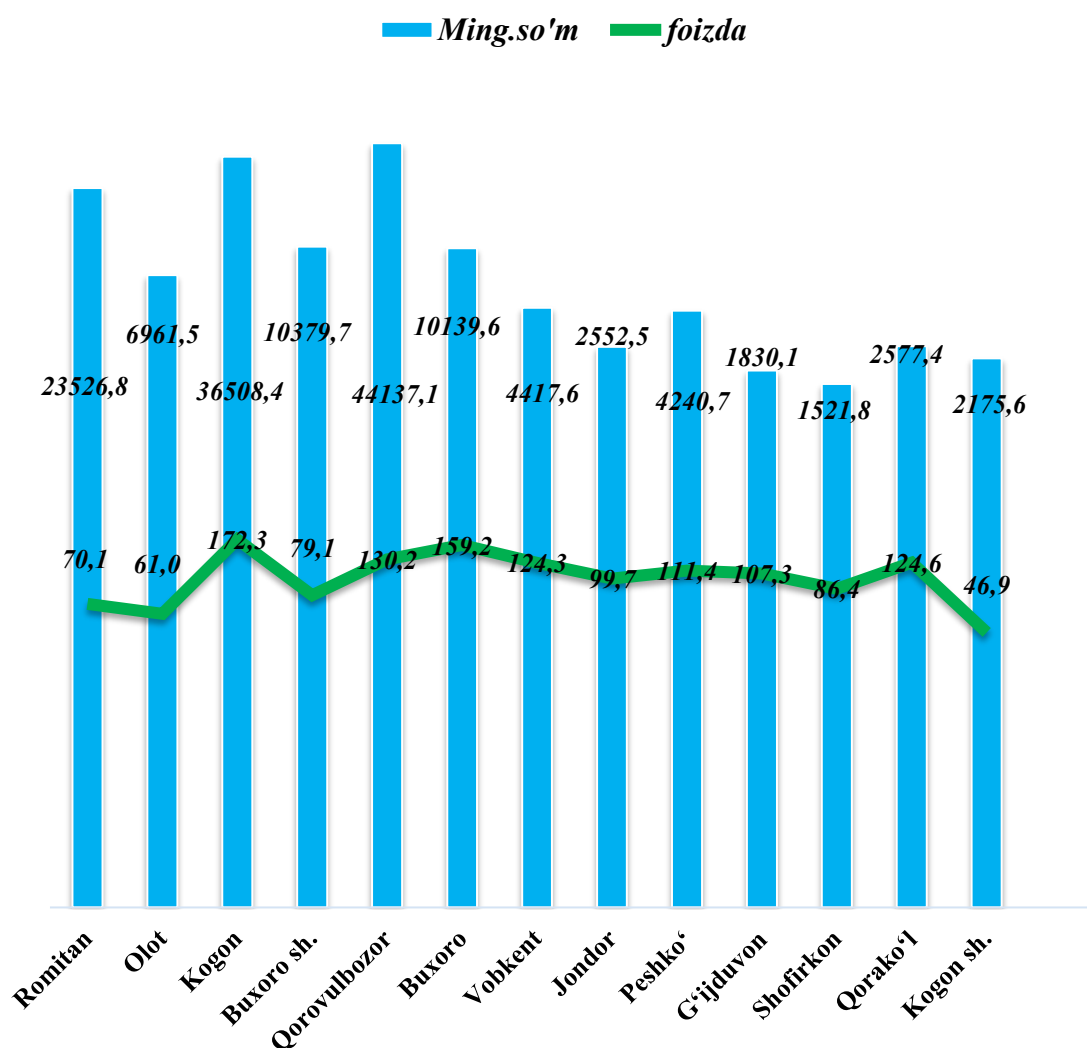
Asosiy kapitalga investitsiyalarning yuqori o'sish sur'atlari Kogon (o'tgan yilga nisbatan o'sish sur'ati 175,7 foiz, asosiy kapitalga investitsiyalar hajmi 2979,1 mlrd. so'm), Buxoro (162,0 foiz, 1755,2 mlrd. so'm), Qorovulbozor (133,6 foiz, 847,4 mlrd. so'm) tumanlarida kuzatildi.

Asosiy kapitalga investitsiyalarning o'zlashtirilgan hajmi bo'yicha tumanlar kesimida Romitan tumani yetakchilik qilmoqda. Ushbu hududda jami asosiy kapitalga investitsiyalarning 21,9 foizi o'zlashtirildi.

Shuningdek, Kogon tumani jami investitsiyalar hajmidan 18,9 foizini, Buxoro shahar 18,8 foizini tashkil etmoqda. Buxoro, Qorovulbozor, Olot va Vobkent tumanlarida ushbu ko'rsatkich mos ravishda 11,1 foizni, 5,4 foizni, 4,5 foizni va 4,0 foizini tashkil etdi.

Kogon shahar va Shofirkon tumanlarida investitsiyalar eng kam o'zlashtirilgan bo'lib, har birining viloyatdagi ulushi 0,9 foizi va 1,8 foizini tashkil etdi.

Aholi jon boshiga kiritilgan investitsiyalar
(2022 yil yanvar-sentabr)



2022 yil yanvar-sentabr oylarida aholi jon boshiga hisoblangan asosiy kapitalga investitsiyalar hajmi bo'yicha yuqori ko'rsatkichlar tumani Qorovulbozor (44137,1 ming so'm yoki o'tgan yilning mos davriga nisbatan o'sish sur'ati 130,2 foiz), Kogon tumanida (36508,4 ming so'm, 172,3 foiz) hamda, Romitan tumanida (23526,8 ming so'm, 70,1 foiz) qayd etildi.

**Moliyalashtirish manbalari bo'yicha asosiy kapitalga kiritilgan
investitsiyalarning taqsimlanishi quyida keltirilgan**

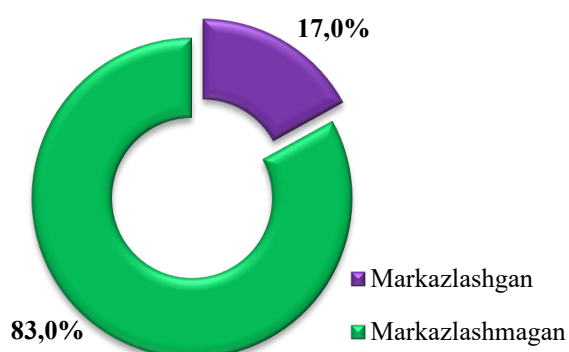
	<i>mlrd.so'm</i>	<i>o'sish sur'ati, foiz</i>	<i>yakunga nisbatan foiz</i>
Asosiy kapitalga kiritilgan investitsiyalar	15 782,1	98,5	100,0

shu jumladan:

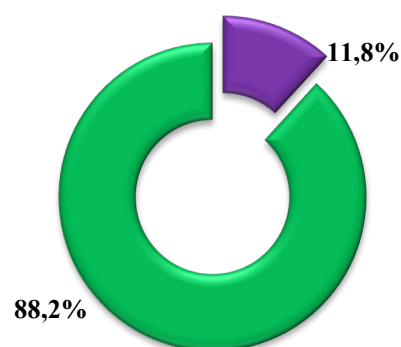
Markazlashgan investitsiyalar:	1 866,8	68,5	11,8
byudjet mablag'lari	649,3	96,5	4,1
suv ta'minoti va kanalizatsiya tizimlarini rivojlantirish jamg'armasi	79,1	72,0	0,5
hukumat kafolati ostida chet el kreditlari	1 138,4	62,4	7,2
Markazlashmagan investitsiyalar	13 915,3	104,6	88,2
korxonalarning o'z mablag'lari	3 507,7	111,2	22,2
aholi mablag'lari	1 777,1	110,8	11,3
to'g'ridan-to'g'ri va boshqa xorijiy investitsiya va kreditlar	7 568,3	97,2	48,0
tijorat bank kreditlari va boshqa qarz mablag'lari	1 062,2	139,4	6,7

**Asosiy kapitalga kiritilgan investitsiyalarda markazlashgan va
markazlashmagan investitsiyalarning ulushlari**
(yanvar-sentabr)

2021 yil



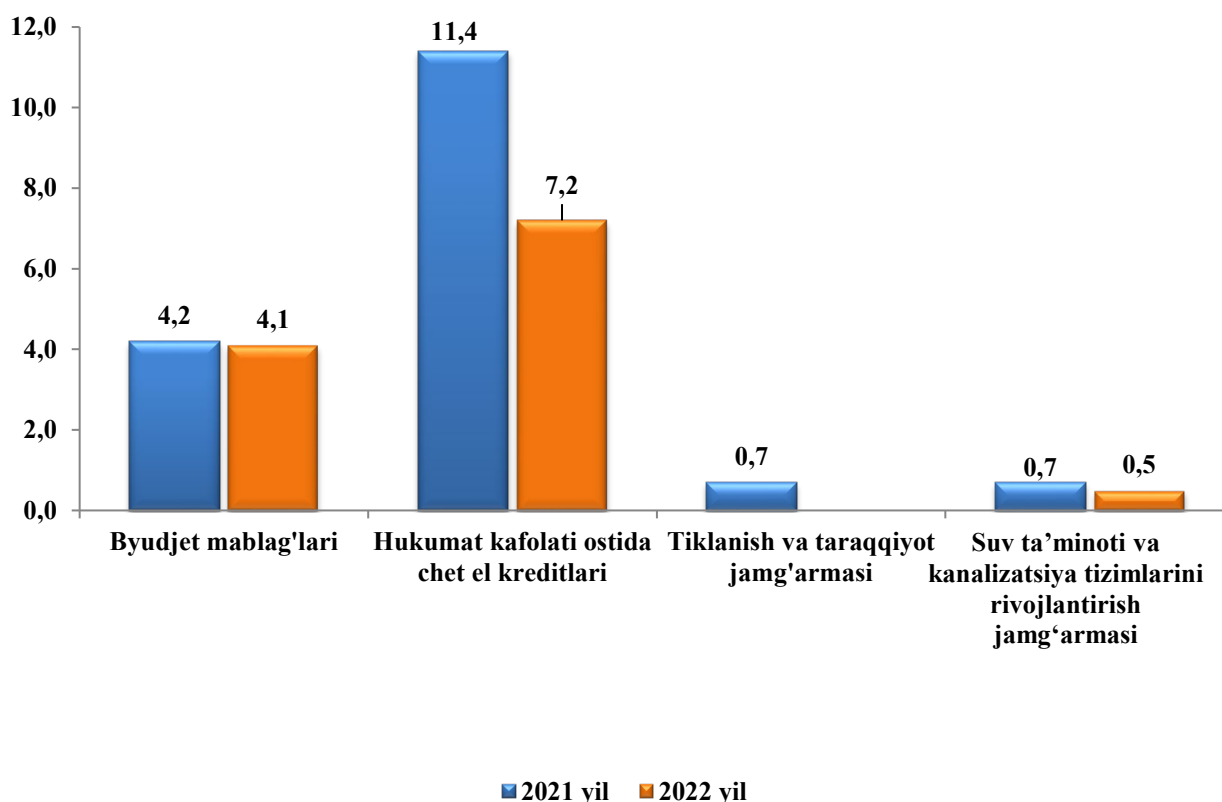
2022 yil



Markazlashgan moliyalashtirish manbaalari hisobidan kiritilgan investitsiyalar hajmi 2021 yil yanvar-sentabrga nisbatan o'sish sur'ati 68,5 foizni tashkil etib, 1866,8 mlrd. so'mga etdi. Jami investitsiyalar hajmida esa markazlashgan moliyalashtirish manbaalari hisobidan kiritilgan investitsiyalar hajmining ulushi 11,8 foiz (2021 yil yanvar-sentabr oylarida 17,0 foiz)ni tashkil qildi.

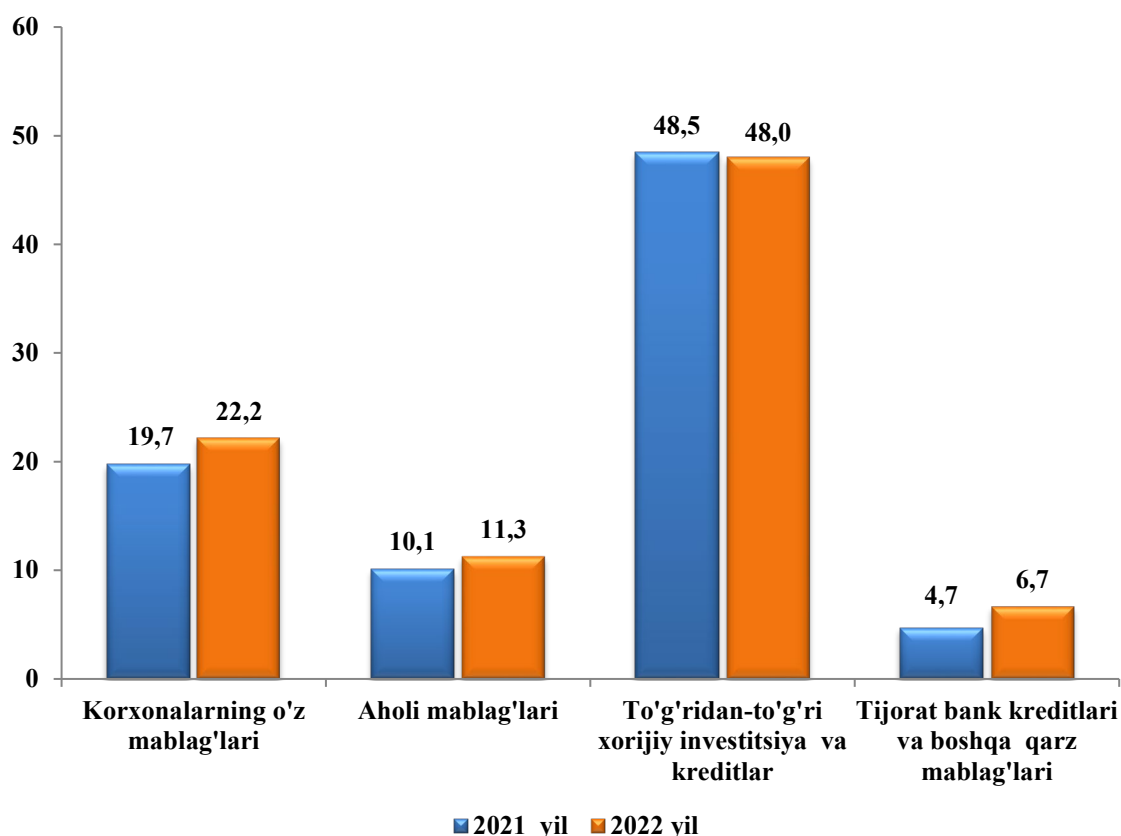
Asosiy kapitalga kiritilgan investitsiyalarning markazlashgan moliyalashtirish manbalari

(yanvar-sentabr jami investitsiyalar hajmidagi ulushi, foizda)



Shundan, byudjet mablag'lari 649,3 mlrd. so'mni tashkil etib, o'sish sur'ati o'tgan yilning mos davriga nisbatan 96,5 foizni tashkil qildi (umumiy hajmdagi ulushi 4,1 foiz) tashkil etdi, O'zbekiston Respublikasi kafolati ostidagi xorijiy investitsiya va kreditlar 1138,4 mlrd. so'mni tashkil etib, o'sish sur'ati o'tgan yilning mos davriga nisbatan 62,4 foizni tashkil qildi (umumiy hajmdagi ulushi 7,2 foiz), suv ta'minoti va kanalizatsiya tizimlarini rivojlantirish jamg'armasi 79,1 mlrd. so'mni tashkil etib (umumiy hajmdagi ulushi 0,5 foiz).

**Asosiy kapitalga kiritilgan investitsiyalarning markazlashmagan
moliyalashtirish manbalari**
(yanvar-sentabr jami investitsiyalar hajmidagi ulushi, foizda)



Markazlashmagan moliyalashtirish manbalari hisobidan kiritilgan jami investitsiyalar 13915,3 mlrd. so'mni tashkil etdi, o'tgan yilning mos davriga nisbatan 104,6 foiz (jami investitsiyalar hajmidagi ulushi 88,2 foiz) tashkil etdi. Shundan jami investitsiyalar hajmida eng ko'p ulush to'g'ridan-to'g'ri xorijiy investitsiya va kreditlar o'zlashtirilgan investitsiyalar hisobiga o'zlashtirilgan investitsiyalar bo'lib, 7568,3 mlrd. so'mni tashkil etdi, o'sish sur'ati o'tgan yilning mos davriga nisbatan 97,2 foiz tashkil qildi (umumiy hajmdagi ulushi 48,0 foizni), korxonaning o'z mablag'lari hisobiga 3507,7 mlrd. so'mni tashkil etib, o'sish sur'ati o'tgan yilning mos davriga nisbatan 111,2 foizni tashkil qildi (umumiy hajmdagi ulushi 22,2 foiz), aholi mablag'lari hisobiga o'zlashtirilgan investitsiyalar 1777,1 mlrd. so'mni tashkil etib, o'sish sur'ati o'tgan yilning mos davriga nisbatan 110,8 foizni tashkil qildi (umumiy hajmdagi ulushi 11,3 foiz), tijorat banklari kreditlari va boshqa qarz mablag'lari 1062,2 mlrd. so'mni tashkil etib, o'sish sur'ati o'tgan yilning mos davriga nisbatan 139,4 foizni tashkil qildi (umumiy hajmdagi ulushi 6,7 foiz).

**Asosiy kapitalga investitsiyalarning moliyalashtirish
manbalari bo'yicha tarkibi**

	<i>Jami investitsiyalar, mlrd.so'm</i>	<i>shu jumladan moliyalashtirish manbalari bo'yicha: (jami nisbatan, foiz)</i>					
		<i>Respublika byudjeti</i>	<i>Korxona mablag' lari</i>	<i>Aholi mablag' lari</i>	<i>Tijorat bank kreditlari va boshqa qarz mablag' lari</i>	<i>Xorijiy investitsiya va kreditlar</i>	<i>Suv ta' minoti va kanalizatsiya tizimlarini rivojlantirish</i>
Buxoro viloyati	15 782,1	4,1	22,2	11,3	6,7	55,2	0,5
Buxoro sh.	2 966,5	4,7	35,8	8,7	9,5	41,2	0,1
Kogon sh.	136,8	7,0	26,7	21,1	5,7	39,4	0,1
<i>tumanlar</i>							
Buxoro	1 755,2	2,7	29,0	8,4	4,5	55,4	0,0
Vobkent	637,9	4,5	24,0	14,5	10,4	46,6	0,0
Jondor	460,5	5,8	14,6	30,2	16,2	33,2	0,0
Kogon	2 979,1	1,5	3,5	4,5	4,0	86,3	0,2
Olot	709,4	3,1	7,1	22,3	6,5	61,0	0,0
Peshko'	540,7	6,0	16,3	28,3	14,1	35,3	0,0
Romitan	3 463,1	4,0	31,8	5,0	3,3	35,3	0,3
Shofirkon	277,9	13,9	18,7	33,6	15,8	18,0	0,0
Qorako'l	433,5	11,0	9,8	33,4	9,3	28,0	8,5
Qorovulbozor	847,4	2,1	24,2	2,6	3,5	67,6	0,0
G'ijduvon	574,1	9,2	6,2	41,1	14,1	26,0	3,4

**2022 yil yanvar-sentabr oylarida asosiy kapitalga kiritilgan
investitsiyalarning texnologik tarkibi**

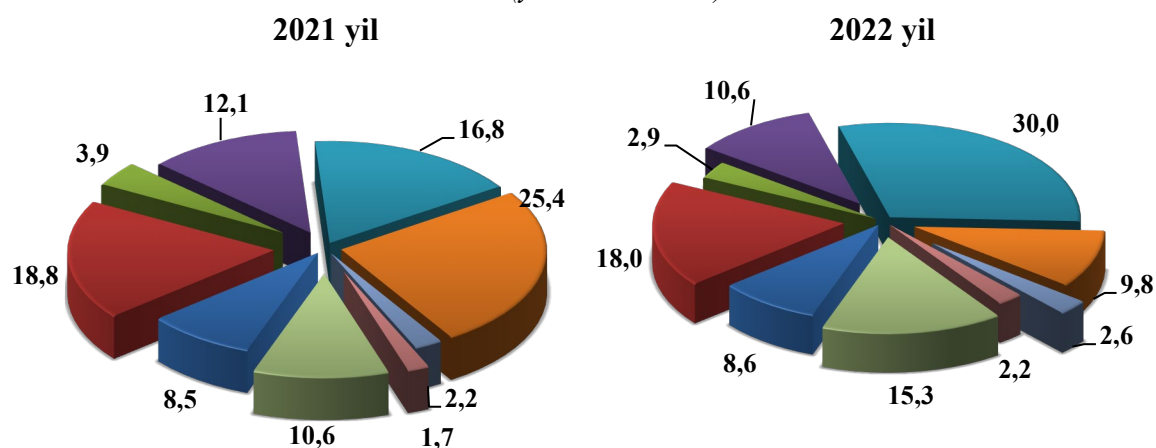
mlrd. so'm

	<i>jami</i>	<i>davlat</i>	<i>nodavlat</i>
Jami	15 782,1	1 788,0	13 994,1
<i>shu jumladan: umumiy hajmga nisbatan foiz hisobida</i>			
qurilish-montaj ishlari	50,2	64,7	48,4
mashina, uskunalar, transport vositalari ishlab chiqarish va xo'jalik jihozlar	44,1	30,9	45,8
boshqa xarajatlar	5,7	4,4	5,8

Asosiy kapitalga kiritilgan investitsiyalarning texnologik tarkibida qurilish va montaj ishlarining ulushi 2021 yil yanvar-sentabr oylariga nisbatan 8,0 punktga oshgan va mashina, uskunalar, transport vositalari, ishlab chiqarish va xo'jalik jihozlar qiymati ulushi 2,2 punktga kamaygan.

Asosiy kapitalga kiritilgan investitsiyalar va kreditlarni iqtisodiy faoliyat turlari bo'yicha

*(umumiy hajmga nisbatan, foizda)
(yanvar-sentabr)*



- Uy-joy qurilish
- Ishlab chiqaradigan sanoatda
- Ulgurji va chakana savdo, motorli transport vositalari va mototsikllarni ta'mirlashga
- Qishloq, o'rmon va baliq xo'jaligi
- Tashish va saqlash
- Tog'-kon sanoati va ochiq konlarni ishlash
- Qurilish
- Sog'liqni saqlash va ijtimoiy xizmatlar ko'rsatish
- Boshqa faoliyat turlari

Asosiy kapitalga investitsiyalarning iqtisodiy faoliyat turlari bo'yicha tarkibida yuqoridagi diagrammada ko'rsatib o'tilganidek, tashish va saqlash yetakchilik qilmoqda. Ushbu tarmoqda jami moliyalashtirish manbalari hisobidan 4733,4 mlrd. so'm yoki jami asosiy kapitalga kiritilgan investitsiyalarning 30,0 foizi o'zlashtirilgan.

Shuningdek, asosiy kapitalga investitsiyalarning eng ko'p investitsiya hajmlari ishlab chiqarish sanoatiga 18,0 foizi, qishloq, o'rmon va baliqchilik xo'jaligi 10,6 foizi, tog'-kon sanoati va ochiq konlarni ishlash 9,8 foizi, uy-joy qurilishiga 8,6 foizi, ulgurji va chakana savdo, motorli transport vositalari va mototsikllarni ta'mirlashga 2,9 foizi va qurilishga 2,6 foizi to'g'ri keladi.

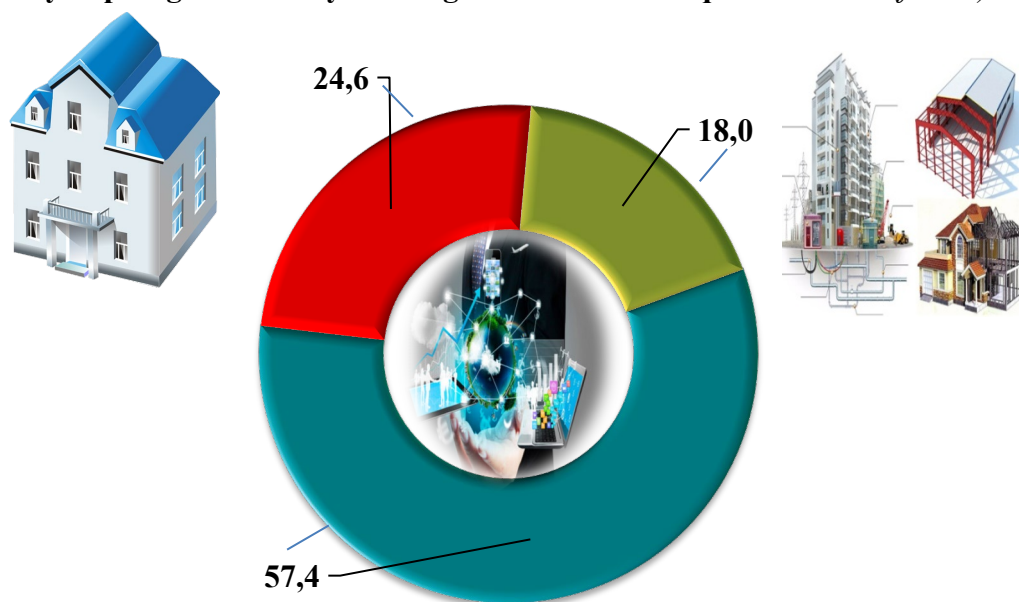
Turar joy qurilishiga investitsiyalar aholini namunaviy loyihalar asosida qurilayotgan va arzonlashtirilgan uy-joylar qurilishi bo'yicha davlat dasturlarining amalga oshiririshi hamda aholi tomonidan yakka tartibdagi turar-joylar qurilishi hajmlari bilan bog'liq.

Asosiy kapitalga investitsiyalarning takror ishlab chiqarish tarkibi
(umumiy hajmga nisbatan, foizda)

	<i>mlrd. so'm</i>	<i>umumiy hajmdagi ulushi, foiz</i>
Jami	15 782,1	100,0
<i>shu jumladan:</i>		
yangi qurilish	9 062,9	57,4
kengaytirish, rekonstruksiya, modernizatsiya qilish va texnik qayta qurollantirish	3 886,6	24,6
boshqa yo'nalishlar	2 832,6	18,0

Asosiy kapitalga kiritilgan investitsiyalarning takror ishlab chiqarish tarkibi bo'yicha umumiy hajmdan yangi qurilishga 9062,9 mlrd. so'm yoki 57,4 foizi, kengaytirish, rekonstruksiya, modernizatsiya qilish va texnik qayta qurollantirishga 3886,6 mlrd. so'm yoki 24,6 foizi va boshqa yo'nalishlarga 2832,6 mlrd. so'm yoki 18,0 oizi to'g'ri keladi.

Asosiy kapitalga investitsiyalarning takror ishlab chiqarish tarkibi (foizda)



■ Yangi qurilish

■ Kengaytirish, rekonstruksiya, modernizatsiya, texnik qurollantirish

■ Boshqalar

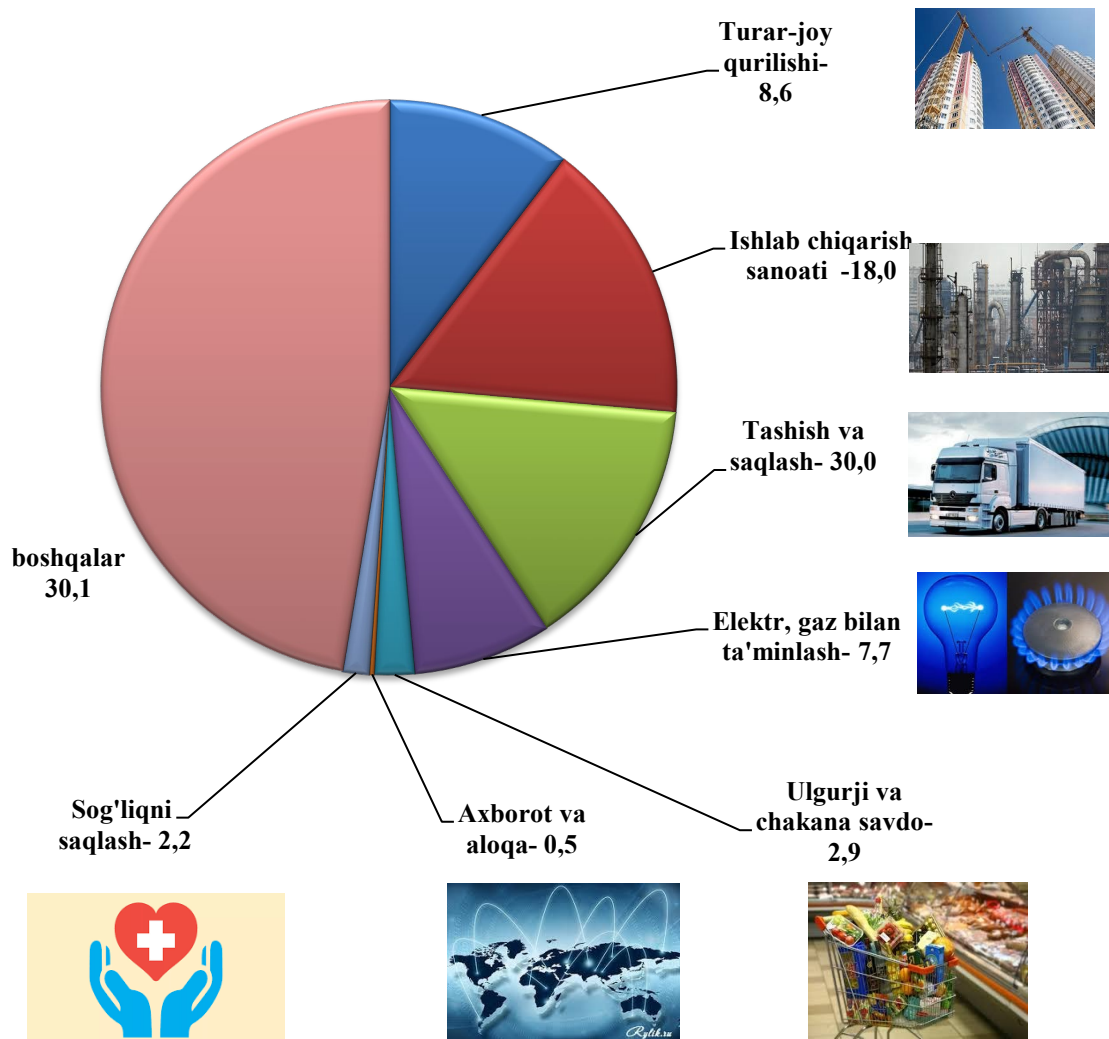
Iqtisodiy faoliyat turlari bo'yicha o'zlashtirilgan asosiy kapitalga investitsiyalar (yanvar-sentabr)

	mlrd. so'm	Jamiga nisbatan ulushi, foizda	
		2021 yil	2022 yil
Asosiy kapitalga investitsiyalar - jami	15 782,1	100,0	100,0
<i>shu jumladan</i>			
qishloq, o'rmon va baliqchilik xo'jaligi	1 676,1	12,1	10,6
tog' - kon sanoati	1 541,2	25,4	9,8
ishlab chiqarish sanoati	2 845,2	18,8	18,0
elektr, gaz, bug' bilan ta'minlash va havoni konditsiyalash	1 217,1	3,9	7,7
suv bilan ta'minlash, kanalizatsiya tizimi, chiqindilarni yig'ish va utilizatsiya qilish	319,3	2,8	2,0
qurilish	405,7	2,2	2,6
ulgurji va chakana savdo, motorli transport vositalari va mototsikllarni ta'mirlash	455,2	2,0	2,9
tashish va saqlash	4 733,4	16,8	30,0
yashash va ovqatlanish bo'yicha xizmatlar	213,0	0,7	1,3

	<i>mlrd. so‘m</i>	<i>Jamiga nisbatan ulushi, foizda</i>	
		<i>2021 yil</i>	<i>2022 yil</i>
axborot va aloqa	74,2	0,2	0,5
moliya va sug‘urta faoliyati	12,8	0,1	0,1
ta’lim	264,7	3,1	1,7
sog‘liqni saqlash va ijtimoiy xizmatlar ko‘rsatish	351,9	1,7	2,2
jami faoliyat turlaridan tashqari: turar joy qurilishiga investitsiyalar	1 354,0	8,5	8,6
boshqa faoliyat turlari	318,3	1,7	2,0

Iqtisodiy faoliyat turlari bo‘yicha asosiy kapitalga investitsiyalarning o‘zlashtirilishi: ishlab chiqarish sanoatida 2845,2 mlrd. so‘m (jami investitsiyalar hajmidagi ulushi 18,0 foiz), shu jumladan oziq-ovqat, ichimlik va tamaki mahsulotlari ishlab chiqarish 325,4 mlrd.so‘m (2,1 foiz), to‘qimachilik mahsulotlarni ishlab chiqarish 1357,0 mlrd.so‘m (8,6 foiz), kimyo mahsulotlari ishlab chiqarish faoliyati turida 12,6 mlrd.so‘m (0,1 foiz), boshqa nometal nomineral mahsulotlar ishlab chiqarish faoliyat turida 347,8 mlrd. so‘m (2,2 foiz), elektr, gaz, bug‘ bilan ta’minlash va havoni konditsiyalash faoliyat turida 1217,1 mlrd. so‘m, (7,7 foiz), suv bilan ta’minlash; kanalizatsiya tizimi, chiqindilarni yig‘ish va utilizatsiya qilish faoliyat turida 319,3 mlrd. so‘m, (2,0 foiz), qurilish faoliyati turida 405,7 mlrd. so‘m (2,6 foiz), tashish va saqlash faoliyat turida 4733,4 mlrd. so‘m (30,0 foiz), ulgurji va chakana savdo, motorli transport vositalari va mototsikllarni ta’mirlash faoliyat turida 455,7 mlrd. so‘m (2,9 foiz), axborot va aloqa faoliyat turida 74,2 mlrd. so‘m (0,5 foiz), ta’lim sohasida 264,7 mlrd. so‘m (1,7 foiz), jami faoliyat turlaridan tashqari turar joy qurilishida 1354,0 mlrd. so‘m 8,6 foiz) investitsiyalar o‘zlashtirildi.

2022 yil yanvar-sentabr oylarida iqtisodiy faoliyat turlari bo'yicha asosiy kapitalga investitsiyalar tarkibi



Korxona va tashkilotlarni modernizatsiya qilish, texnik va texnologik qayta qurollantirish, hamda kengaytirishga investitsiyalar hajmi 2021 yil yanvar-sentabrga nisbatan 9,4 punktga kamaygan.

Buxoro viloyati asosiy kapitalga investitsiyalar bo'yicha korxona va tashkilotlarni modernizatsiya qilish, texnik va texnologik qayta qurollantirish, hamda kengaytirishga investitsiyalar ulushi 24,6 foizni tashkil etdi.

Asosiy kapitalga xorijiy investitsiya va kreditlar

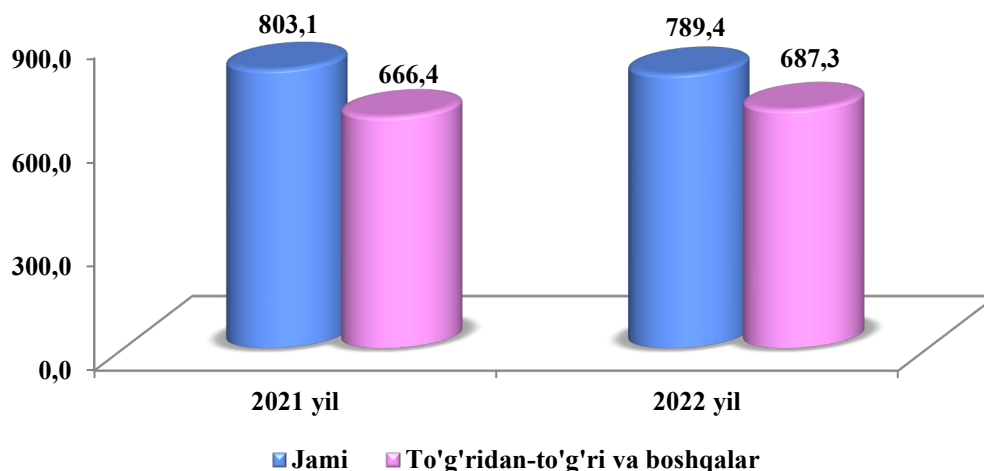
Xorijiy investitsiya va kreditlarning jami asosiy kapitalga o'zlashtirilgan investitsiyalardagi ulushi 55,2 foizni tashkil etdi.

Xorijiy investitsiya va kreditlarning eng katta ulushi Kogon (29,5 foiz) va Romitan (22,1 foiz) tumanlarida kuzatildi.

Xorijiy investitsiyalarni o'zlashtirish, kreditlarni qo'shgan holda

	<i>Xorijiy investitsiyalar o'zlashtirildi, mlrd. so'm</i>		<i>Xorijiy investitsiyalar, jamiga nisbatan foizda</i>	
	<i>jami</i>	<i>shu jumladan, kreditlar</i>	<i>jamiga</i>	<i>Asosiy kapitalga investitsiyalar</i>
Buxoro viloyati	8 706,8	71 95,2	100,0	55,2
Buxoro sh.	1 221,9	1 040,6	14,0	7,7
Kogon sh.	54,0	46,5	0,6	0,3
tumanlar				
Buxoro	972,8	277,2	11,2	6,2
Vobkent	297,6	297,6	3,4	1,9
Jondor	152,4	133,6	1,7	1,0
Kogon	2 569,1	2 385,3	29,5	16,3
Olot	432,3	369,3	5,0	2,7
Peshko'	191,0	186,8	2,2	1,2
Romitan	1 923,6	1 917,9	22,1	12,2
Shofirkon	49,8	12,5	0,6	0,3
Qorako'l	121,5	118,4	1,4	0,8
Qorovulbozor	571,9	260,6	6,6	3,6
G'ijduvon	148,9	148,9	1,7	1,0

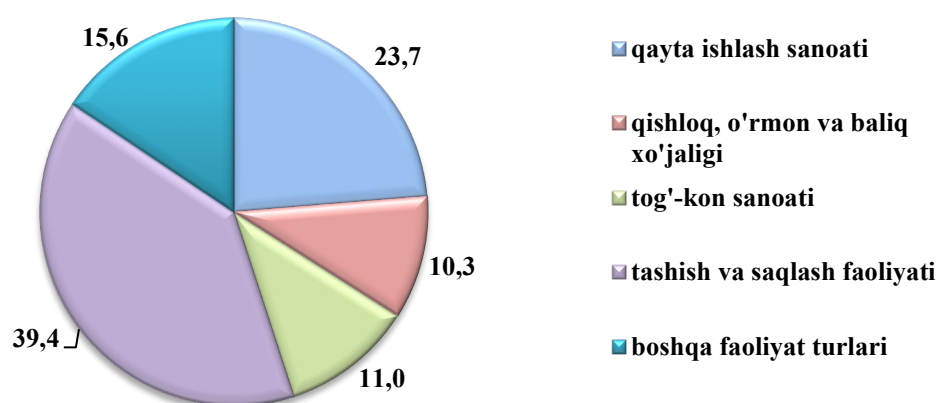
Xorijiy investitsiya va kreditlarni o'zlashtirish 2022 yil yanvar-sentabr (mln. AQSH doll.)



O'zlashtirilgan jami xorijiy investitsiya va kreditlarning dollar ekvivalentidagi qiymati 789,4 mln. AQSH dollarini tashkil etib, undan 687,3 mln. AQSH dollari to'g'ridan-to'g'ri va boshqa xorijiy investitsiya va kreditlarni, yoki jami xorijiy investitsiya va kreditlarning 87,1 foiz tashkil etdi.

To'g'ridan-to'g'ri va boshqa xorijiy investitsiya va kreditlarning o'zlashtirilgan hajmi 2022 yil yanvar-sentabr oylarida 7568,3 mlrd. so'mni yoki o'tgan yilning mos davriga nisbatan 108,7 foizni tashkil qildi.

Ayrim iqtisodiy faoliyat turlari bo'yicha xorijiy investitsiya va kreditlar tarkibi



Iqtisodiy faoliyat turlari bo'yicha xorijiy investitsiya va kreditlar qayta ishlash sanoati faoliyatiga 2021 yil yanvar-sentabrga nisbatan 2,1 punktga (jamiga nisbatan ulushi 23,7 foiz), qishloq, o'rmon va baliqchilik xo'jaligi sohasida 2,3 punktga (10,3 foiz) va tog'-kon sanoatida 18,5 punktga (11,0 foiz) kamaydi, hamda tashish va saqlash faoliyat 18,8 punktga (39,4 foiz) oshgan.

Ijtimoiy soha ob'ektlarini qurish

Noishlab chiqarish sohasiga kiritilgan investitsiyalar hajmidan 1347,0 mlrd.so'm yoki 45,2 oizi uy-joy qurilishida o'zlashtirilgan. 2022 yilning yanvar-sentabr oylarida umumiy maydoni 1169,8 ming kv.m. bo'lgan 4244 ta uy-joy (o'sish sur'ati o'tgan yilga nisbatan 105,4 foiz), shu jumladan, qishloq joylarida 926,8 ming kv.m. (o'tgan yilga nisbatan o'sish sur'ati 108,9 foiz) uy-joy foydalanishga topshirildi.

Yangi qurilish va rekonstruksiya hisobiga turar joylar va ijtimoiy ob'ektlarni ishga tushirish

(2022 yil yanvar-sentabr)

	<i>Barcha moliyalashtirish manbalari hisobidan:</i>			
	<i>Ishga tushirildi</i>		<i>o'tgan yilning mos davriga o'sish sur'ati, foizda</i>	
	<i>jami</i>	<i>jumladan qishloq joylarda</i>	<i>jami</i>	<i>jumladan qishloq joylarda</i>
Turar joylar umumiy maydoni, ming kv.m.	1 169,8	926,8	105,4	108,9
ulardan:				
yakka tartibdagi turar joylar	1 153,1	913,1	104,4	107,3
namunaviy turar joylar	13,7	13,7	3,0 m.	-
umum ta'lim maktablari, o'quv.o'rin	9 356	9 356	146,4	2,8 m.
maktabgacha ta'lim tashkilotlari, o'rin	1 890	1 560	153,7	2,0 m.
ambulatoriya- poliklinika muassasalari, qatnov	500	250	2,0 m.	100,0

2022 yil yanvar-sentabr oylarida umumiy maydoni 1169,8 ming kv.m (2021 yilning mos davriga nisbatan 105,4 foiz) bo'lgan 5321 xonadonga ega 4,2 ming turar joylar, jumladan 926,8 ming kv.m. (79,2 foiz) qishloq joylarda ishga tushirildi.

2022 yil yanvar-sentabr oylarida ishga tushirilgan turar joylar

	<i>Ishga tushirildi, jami</i>		<i>Ulardan: yakka tartibdagi turar joylar</i>	
	<i>ming kv.m</i>	<i>o'tgan yilning mos davriga o'sish sur'ati, foizda</i>	<i>ming kv.m</i>	<i>o'tgan yilning mos davriga o'sish sur'ati, foizda</i>
Buxoro viloyati	1 169,8	105,4	1 153,1	104,4
Buxoro sh.	151,1	104,2	148,1	105,4
Kogon sh.	18,8	118,2	18,8	118,2
<i>tumanlar</i>				
Buxoro	106,3	106,7	105,4	105,8
Vobkent	54,6	105,2	54,6	105,2
Jondor	80,2	107,2	78,5	104,9
Kogon	101,7	104,0	100,8	103,1
Olot	123,5	102,2	123,5	102,2
Peshko'	97,5	106,1	96,6	105,1
Romitan	117,3	102,8	116,4	102,0
Shofirkon	59,4	115,3	56,2	109,1
Qorako'l	72,2	107,1	70,4	109,2
Qorovulbozor	6,9	127,8	6,1	113,0
G'ijduvon	180,3	103,7	177,7	102,2

Umumiy maydoni 1153,1 ming kv.m. yoki o'tgan yilning mos davriga nisbatan 104,4 foiz yakka tartibda qurilgan turar joylar ishga tushirildi.

Umumta'lim maktablarini qurish va qayta ta'mirlashga 129,0 mlrd.so'mlik investitsiyalar o'zlashtirildi, bu esa noishlab chiqarish sohasiga yo'naltirilgan investitsiyalarning 4,3 foizini va ta'lim sohasiga kiritilgan investitsiyalarning 48,7 foizini tashkil qildi.

Sogʻliqni saqlash obʼektlarini qurilishida 70,4 mlrd. soʻmlik investitsiyalar oʻzlashtirildi, bu noishlab chiqarish sohasiga yoʻnaltirilgan investitsiyalarning 2,4 foizini tashkil qiladi. Ichimlik suvi tarmoqlari qurilishiga 108,3 mlrd. soʻmlik investitsiyalar oʻzlashtirildi va 21,3 km suv tarmoqlari foydalanishga topshirildi.

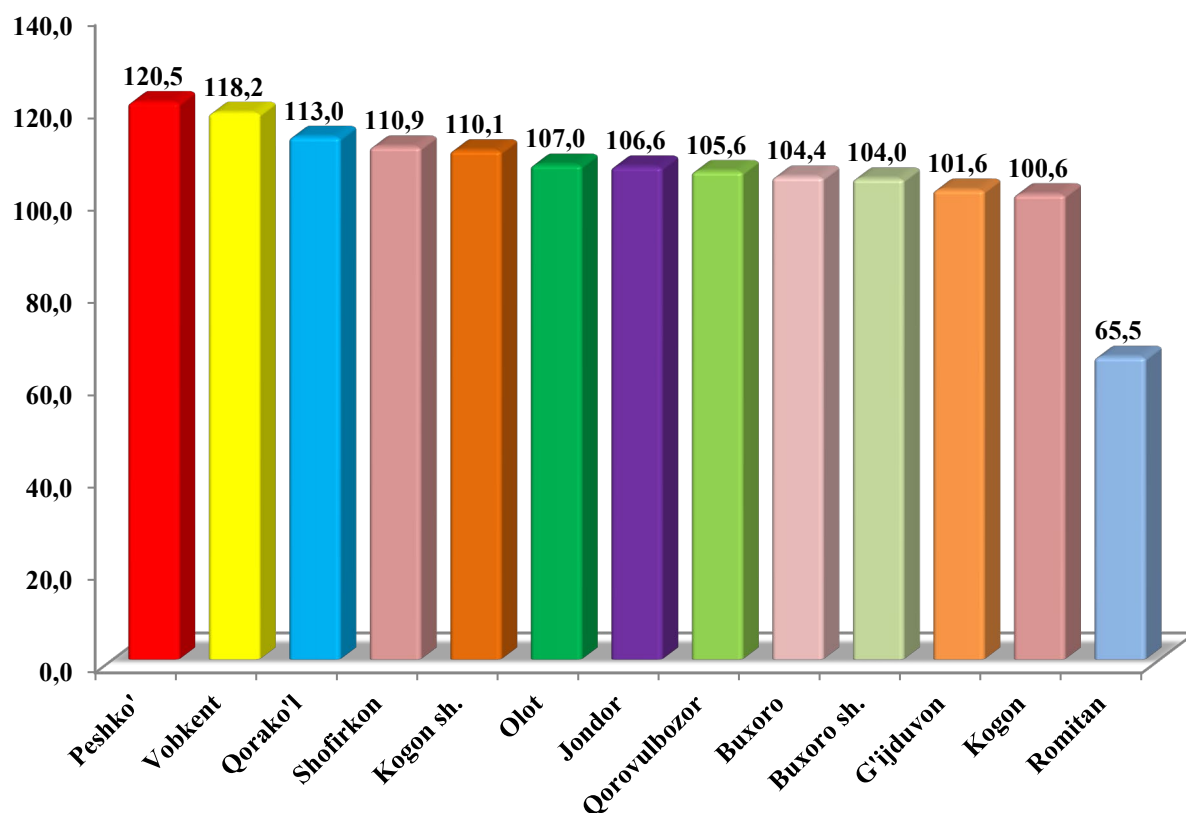
Qurilish faoliyati. 2022 yil yanvar-sentabr oylarida 6087,7 mlrd. soʻmlik qurilish pudrat ishlari bajarilib, 2021 yil yanvar-sentabr oylariga nisbatan oʻsish surʼati 101,2 foizni tashkil etdi.

Qurilish ishlari umumiy hajmining 65,0 foizi yangi qurilish, rekonstruksiya qilish, kengaytirish va texnik jihatdan qayta jihozlashga, 35,0 oizi kapital taʼmirlash va boshqa pudrat ishlariga toʻgʻri keladi.

Hududlar kesimida qurilish ishlari
(yanvar-sentabr oylarida)

	2021 yil (mlrd. soʻm)	2022 yil (mlrd. soʻm)	Oʻtgan yilga nisbatan, % da	Jamiga nisbatan ulushi, % da
Buxoro viloyati	5 290,9	6 087,7	101,2	100,0
Buxoro sh.	1 259,7	1 494,7	104,0	24,5
Kogon sh.	331,4	418,5	110,1	6,9
<i>tumanlar</i>				
Buxoro	369,7	438,1	104,4	7,2
Vobkent	129,7	172,8	118,2	2,8
Jondor	282,7	342,0	106,6	5,6
Kogon	368,2	420,8	100,6	6,9
Olot	292,1	353,1	107,0	5,8
Peshkoʻ	284,0	388,3	120,5	6,4
Romitan	713,3	530,7	65,5	8,7
Shofirkon	330,4	418,0	110,9	6,9
Qorakoʻl	199,7	254,8	113,0	4,2
Qorovulbozor	299,2	363,0	105,6	6,0
Gʻijduvon	430,8	492,9	101,6	8,1

Hududlar kesimida qurilish ishlarining o‘shish sur’ati, foizda
(yanvar-sentabr)



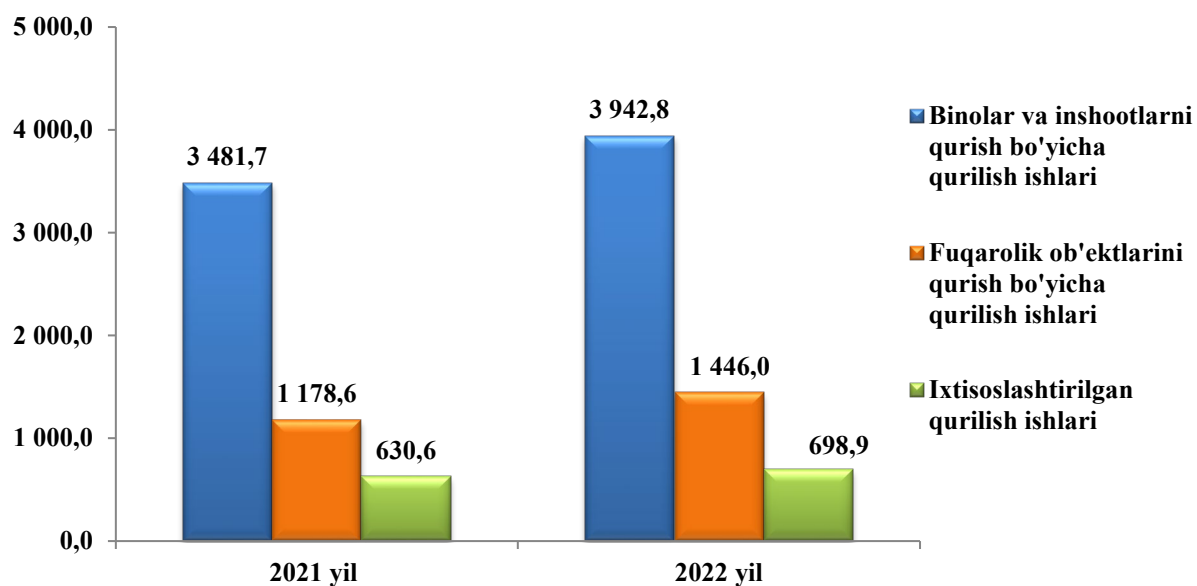
Hududlar kesimida qurilish ishlari

	<i>Jami, mlrd. so‘m</i>	<i>shu jumladan mulkchilik shakllari bo‘yicha, jami hajmga nisbatan foizda</i>	
		<i>davlat</i>	<i>nodavlat</i>
Buxoro viloyati	6 087,7	7,0	93,0
Buxoro sh.	1 494,7	7,3	92,7
Kogon sh.	418,5	4,4	95,6
tumanlar			
Buxoro	438,1	3,5	96,5
Vobkent	172,8	12,9	87,1

	<i>Jami, mlrd. so‘m</i>	<i>shu jumladan mulkchilik shakllari bo‘yicha, jami hajmga nisbatan foizda</i>	
		<i>davlat</i>	<i>nodavlat</i>
Jondor	342,0	5,8	94,2
Kogon	420,8	7,0	93,0
Olot	353,1	4,9	95,1
Peshko‘	388,3	3,9	96,1
Romitan	530,7	13,8	86,2
Shofirkon	418,0	3,4	96,6
Qorako‘l	254,8	8,8	91,2
Qorovulbozor	363,0	14,6	85,4
G‘ijduvon	492,9	3,5	96,5

Nodavlat mulkchilik shaklidagi tashkilotlar tomonidan 5661,0 mlrd. so‘mlik qurilish ishlari amalga oshirilib, jami qurilish ishlari hajmidagi ulushi 93,0 foizni (2021 yil yanvar-sentabrga nisbatan o‘sish sur‘ati 100,4 foizni) tashkil qildi.

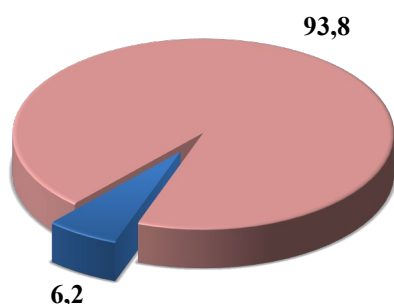
Iqtisodiy faoliyat turlari bo‘yicha bajarilgan qurilish ishlari
(mlrd.so‘m)



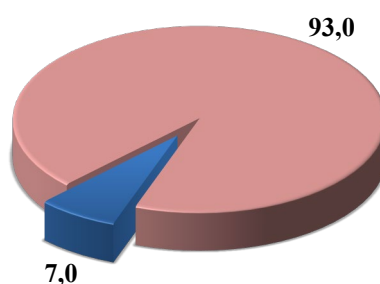
Qurilish ishlari umumiy hajmining 64,8 foizi binolar va inshootlarni qurish bo'yicha qurilish ishlari, 23,7 foizi fuqarolik qurilishi ob'ektlarini qurish bo'yicha qurilish ishlari va 11,5 foizi ixtisoslashtirilgan qurilish ishlariga to'g'ri keldi.

**Mulkchilik shakllari bo'yicha qurilish tashkilotlarining
o'z kuchlari bilan bajargan qurilish ishlari taqsimoti**
(umumiy hajmga nisbatan, foizda)

2021 yil yanvar-sentabr



2022 yil yanvar-sentabr



■ Davlat mulki ■ Nodavlat mulki

Hisobot davrida bino va inshootlar qurilishi bo'yicha bajarilgan qurilish ishlari hajmi 3942,8 mlrd. so'mni yoki 2021 yilning mos davriga nisbatan 100,2 foizni, mos ravishda, fuqarolik qurilishi ob'ektlari bo'yicha qurilish hajmi 1446,0 mlrd. so'mni (yoki 106,6 foizni), ixtisoslashtirilgan qurilish ishlari bo'yicha qurilish ishlari hajmi 698,9 mlrd. so'm (yoki 100,1 foizni) tashkil qildi.

Iqtisodiy faoliyat turlari bo'yicha qurilish ishlari hajmi

(mlrd. so'm)

	<i>Qurilish ishlari, xizmatlar jami</i>	<i>shu jumladan iqtisodiy faoliyat turlari</i>		
		<i>Bino va inshootlar qurilishi</i>	<i>Fuqarolik qurilishi ob'ektlari</i>	<i>Ixtisoslashtirilgan qurilish ishlari</i>
Buxoro viloyati	6 087,7	3 942,8	1 446,0	698,9
Buxoro sh.	1 494,7	931,1	433,1	130,5
Kogon sh.	418,5	269,6	107,6	41,3
tumanlar				
Buxoro	438,1	323,0	86,0	29,1
Vobkent	172,8	124,9	38,0	9,9
Jondor	342,0	245,2	73,0	23,8
Kogon	420,8	286,2	104,0	30,6
Olot	353,1	206,8	45,8	100,5
Peshko'	388,3	281,2	79,0	28,1
Romitan	530,7	383,3	126,5	20,9
Shofirkon	418,0	263,6	118,9	35,5
Qorako'l	254,8	178,9	58,1	17,8
Qorovulbozor	363,0	65,7	94,6	202,7
G'ijduvon	492,9	383,3	81,4	28,2

Viloyatda bajarilgan qurilish ishlarining iqtisodiy faoliyat turlari bo'yicha asosiy qismi bino va inshootlar qurilishi (3842,8 mlrd.so'm) ga to'g'ri kelib, viloyat umumiy hajmida 64,8 foizni tashkil qildi. Shu bilan birga, fuqarolik qurilishi (1446,0 mlrd. so'm) ob'ektlari bo'yicha bajarilgan qurilish ishlari viloyat umumiy hajmining 23,7 foizni hamda ixtisoslashtirilgan qurilish (698,9 mlrd. so'm) ishlari 11,5 foizni tashkil etdi.