

IV. INVESTITSİYALAR VA QURILISH

2022 yil yanvar-iyun oylarida viloyatning asosiy kapitalini ko'paytirishga 12 177,1 mlrd.so'm (dollar ekvivalentida 1,1 mlrd. AQSH doll.) miqdorida investitsiyalar kiritildi va o'sish sur'ati o'tgan yilning shu davriga nisbatan 125,4 foizni tashkil etdi.

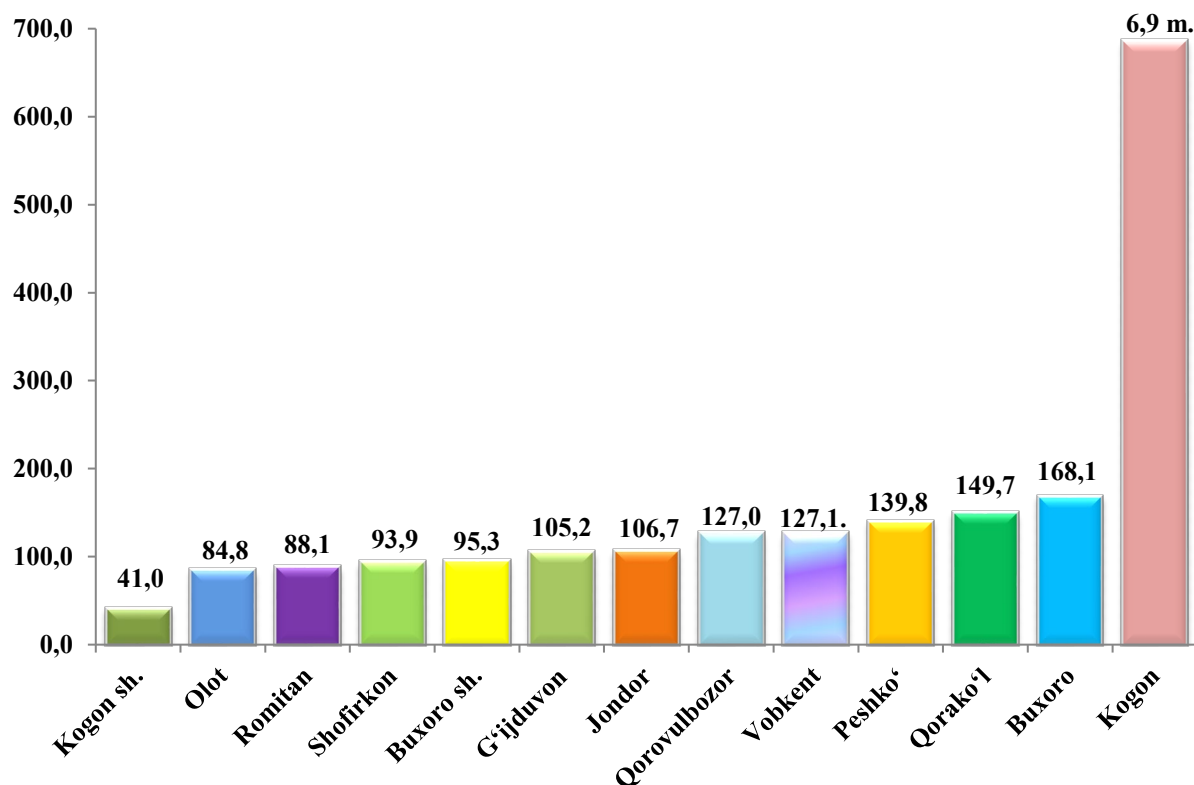
Asosiy kapitalga investitsiyalar yillar bo'yicha dinamikasini kuzatadigan bo'lsak, 2017 yilda - 11,6 trln. so'm yoki 154,7 foiz o'sishni, 2018 yilda - 9,6 trln. so'm yoki 60,6 foiz, 2019 yilda - 10,4 trln. so'm yoki 95,9 foiz, 2020 yilda - 12,2 trln. so'm yoki 104,7 foizni, 2020 yilda – 20,5 trln. so'm yoki 147,4 foizni tashkil etgan.

Hududlar kesimida kiritilgan investitsiyalar hajmi

(2022 yil yanvar-iyun)

	<i>Investitsiya hajmi</i>		<i>Aholi jon boshi (ming so'm)</i>
	<i>mlrd. so'm</i>	<i>2021 yil yanvar-iyun oylariga nisbatan o'sish sur'ati, % da</i>	
Buxoro viloyati	12 177,1	125,4	6 138,9
Buxoro sh.	2 003,8	95,3	7 028,4
Kogon sh.	91,7	41,0	1 462,2
<i>tumanlar</i>			
Buxoro	1 244,2	168,2	7 204,6
Vobkent	418,5	127,1	2 906,0
Jondor	304,8	106,7	1 695,4
Kogon	2 638,4	6,9 m.	32 412,4
Olot	528,3	84,8	5 194,8
Peshko'	419,3	139,8	3 298,7
Romitan	3 081,9	88,1	20 994,2
Shofirkon	197,3	93,9	1 082,3
Qorako'l	274,4	149,7	1 634,3
Qorovulbozor	574,1	127,0	29 901,6
G'ijduvon	400,4	105,2	1 279,6

Asosiy kapitalga kiritilgan investitsiyalarning o'sish sur'atlari, foizda
(yanvar-iyun)



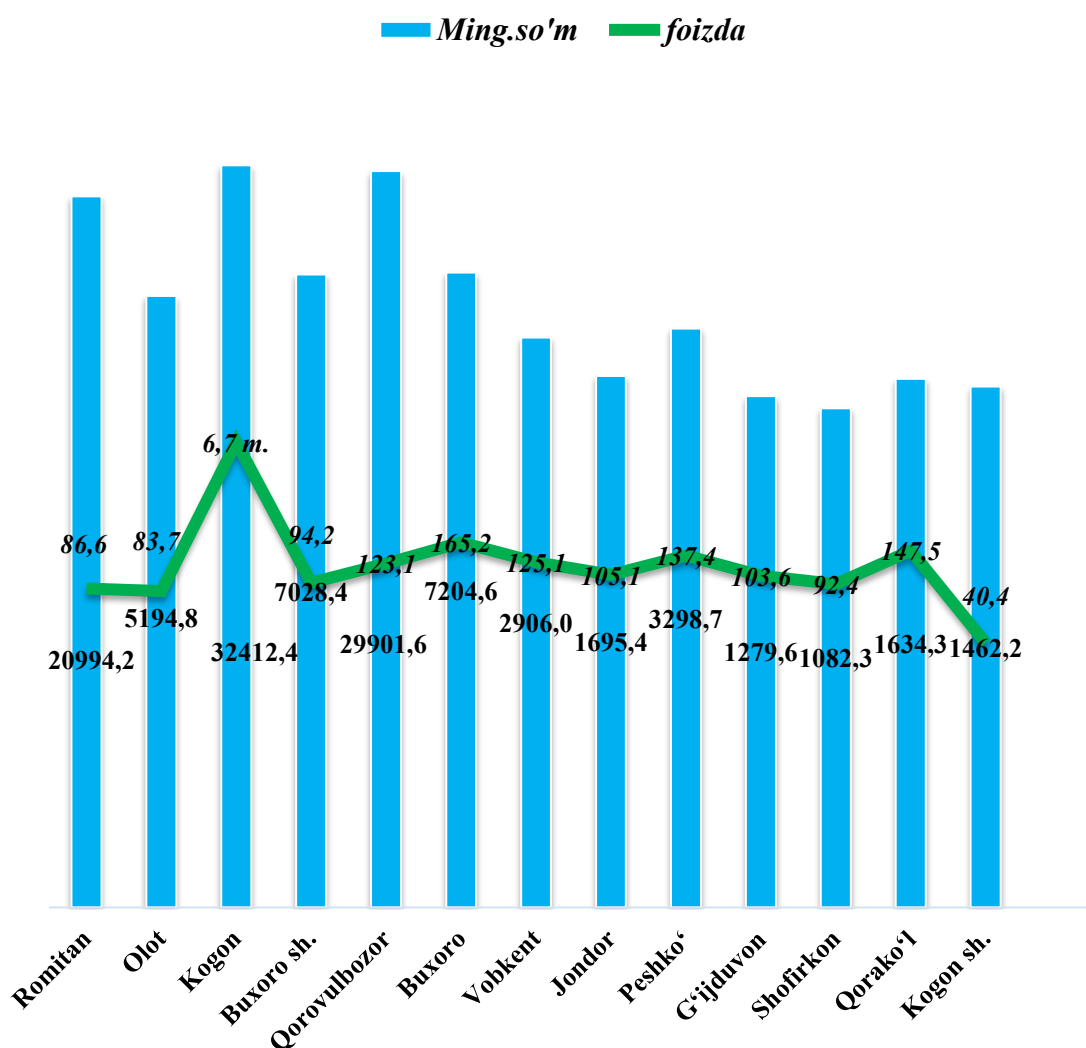
Asosiy kapitalga investitsiyalarning yuqori o'sish sur'atlari Kogon (o'tgan yilga nisbatan o'sish sur'ati 6,9 marta ko'p, asosiy kapitalga investitsiyalar hajmi 2638,4 mlrd. so'm), Qorako'l (149,7 foiz, 274,4 mlrd. so'm), Buxoro (168,2 foiz, 1244,2 mlrd. so'm) tumanlarida kuzatildi.

Asosiy kapitalga investitsiyalarning o'zlashtirilgan hajmi bo'yicha tumanlar kesimida Romitan tumani yetakchilik qilmoqda. Ushbu hududda jami asosiy kapitalga investitsiyalarning 25,3 foizi o'zlashtirildi.

Shuningdek, Kogon tumani jami investitsiyalar hajmidan 21,7 foizini, Buxoro shahar 16,5 foizini tashkil etmoqda. Buxoro, Qorovulbozor, Olot va Peshko' tumanlarida ushbu ko'rsatkich mos ravishda 10,2 foizni, 4,7 foizni, 4,3 foizni va 3,4 foizini tashkil etdi.

Kogon shahar va Shofirkon tumanlarida investitsiyalar eng kam o'zlashtirilgan bo'lib, har birining viloyatdagi ulushi 0,8 foizi va 1,6 foizini tashkil etdi.

Aholi jon boshiga kiritilgan investitsiyalar
(2022 yil yanvar-iyun)



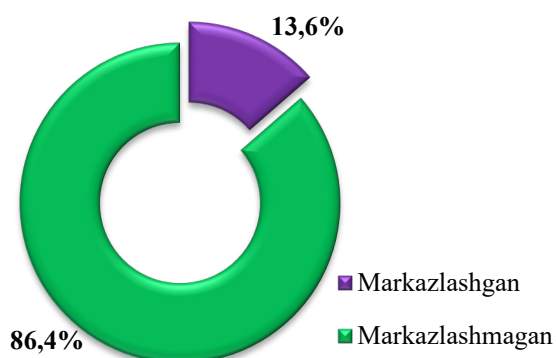
2022 yil yanvar-iyun oylarida aholi jon boshiga hisoblangan asosiy kapitalga investitsiyalar hajmi bo'yicha yuqori ko'rsatkichlar Kogon tumani (32412,4 ming so'm yoki o'tgan yilning mos davriga nisbatan o'sish sur'ati 6,7 marta ko'p), Qorovulbozor tumanida (29901,6 ming so'm, 123,1 foiz) hamda, Romitan tumanida (20994,2 ming so'm, 86,6 foiz) qayd etildi.

**Moliyalashtirish manbalari bo'yicha asosiy kapitalga kiritilgan
investitsiyalarning taqsimlanishi quyida keltirilgan**

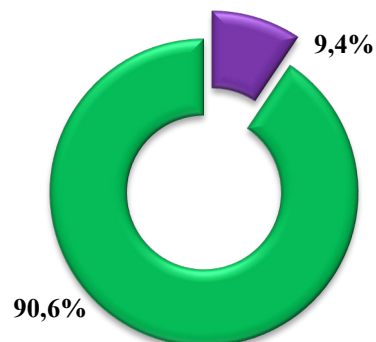
	<i>mlrd.so'm</i>	<i>o'sish sur'ati, foiz</i>	<i>yakunga nisbatan foiz</i>
Asosiy kapitalga kiritilgan investitsiyalar	12 177,1	125,4	100,0
<i>shu jumladan:</i>			
Markazlashgan investitsiyalar:	1 148,7	86,7	9,4
byudjet mablag'lari	360,6	118,0	3,0
suv ta'minoti va kanalizatsiya tizimlarini rivojlantirish jamg'armasi	52,8	-	0,4
hukumat kafolati ostida chet el kreditlari	735,3	81,4	6,0
Markazlashmagan investitsiyalar	11 028,4	131,5	90,6
korxonalarning o'z mablag'lari	2 393,5	105,6	19,7
aholi mablag'lari	1 373,1	111,2	11,3
to'g'ridan-to'g'ri va boshqa xorijiy investitsiya va kreditlar	6 420,5	145,5	52,7
tijorat bank kreditlari va boshqa qarz mablag'lari	841,3	178,8	6,9

**Asosiy kapitalga kiritilgan investitsiyalarda markazlashgan va
markazlashmagan investitsiyalarning ulushlari**
(yanvar-iyun)

2021 yil



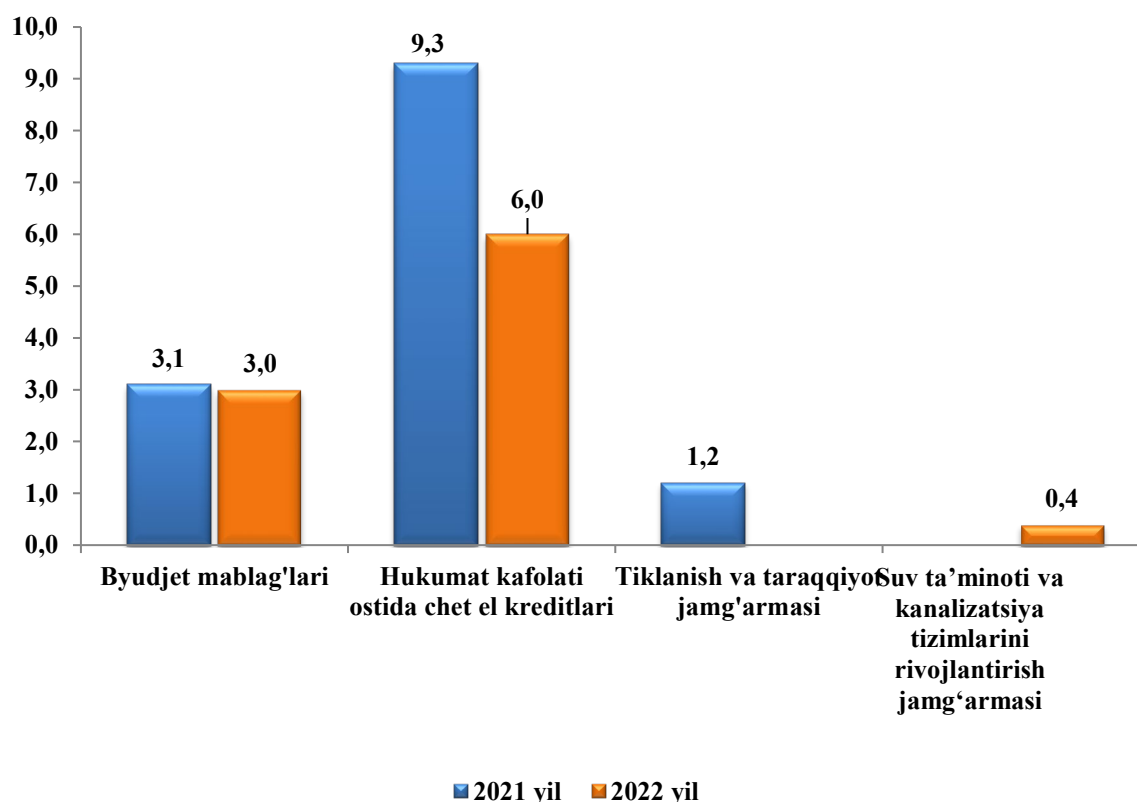
2022 yil



Markazlashgan moliyalashtirish manbaalari hisobidan kiritilgan investitsiyalar hajmi 2021 yil yanvar-iyunga nisbatan o'sish sur'ati 86,7 foizni tashkil etib, 1148,7 mlrd. so'mga etdi. Jami investitsiyalar hajmida esa markazlashgan moliyalashtirish manbaalari hisobidan kiritilgan investitsiyalar hajmining ulushi 9,4 foiz (2021 yil yanvar-iyun oylarida 13,6 foiz)ni tashkil qildi.

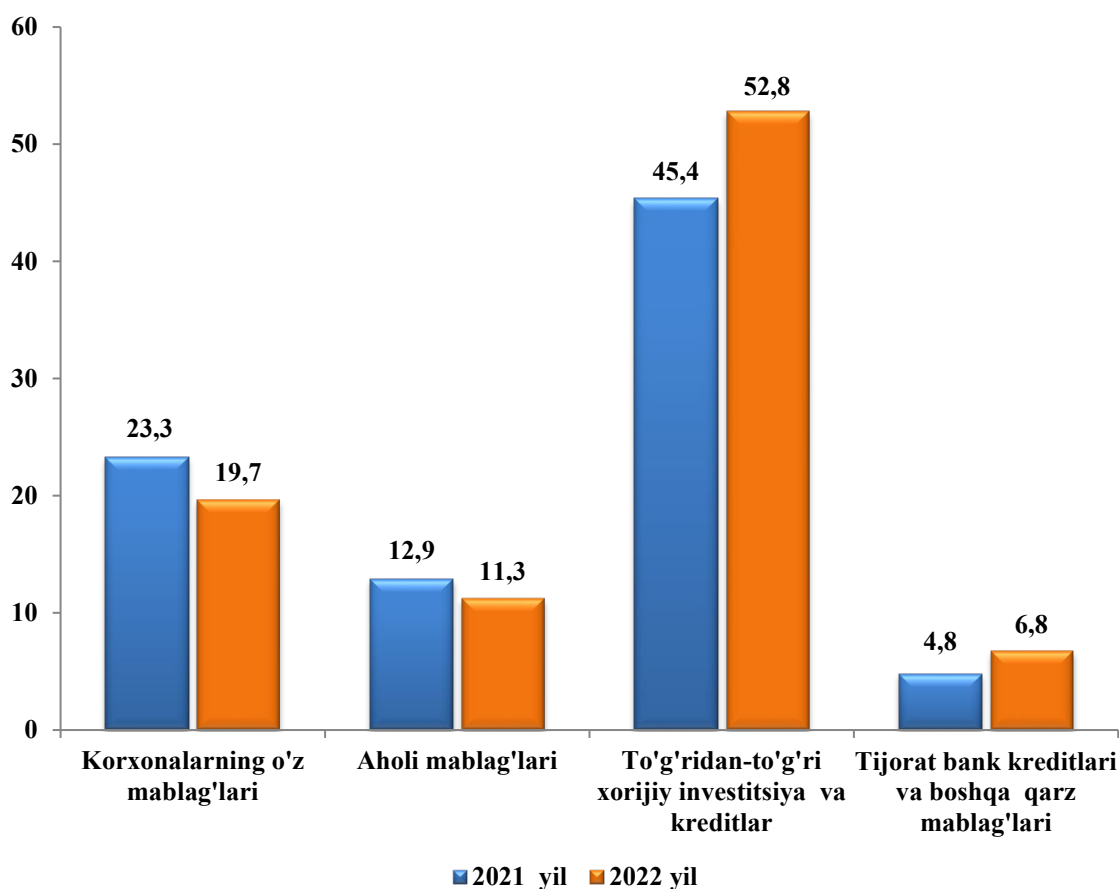
Asosiy kapitalga kiritilgan investitsiyalarning markazlashgan moliyalashtirish manbalari

(yanvar-iyun jami investitsiyalar hajmidagi ulushi, foizda)



Shundan, byudjet mablag'lari 360,6 mlrd. so'mni tashkil etib, o'sish sur'ati o'tgan yilning mos davriga nisbatan 118,0 foizni tashkil qildi (umumiy hajmdagi ulushi 3,0 foiz) tashkil etdi, O'zbekiston Respublikasi kafolati ostidagi xorijiy investitsiya va kreditlar 735,3 mlrd. so'mni tashkil etib, o'sish sur'ati o'tgan yilning mos davriga nisbatan 81,4 foizni tashkil qildi (umumiy hajmdagi ulushi 6,0 foiz), suv ta'minoti va kanalizatsiya tizimlarini rivojlantirish jamg'armasi 52,8 mlrd. so'mni tashkil etib (umumiy hajmdagi ulushi 0,6 foiz).

**Asosiy kapitalga kiritilgan investitsiyalarning markazlashmagan
moliyalashtirish manbalari**
(yanvar-iyun jami investitsiyalar hajmidagi ulushi, foizda)



Markazlashmagan moliyalashtirish manbalari hisobidan kiritilgan jami investitsiyalar 11028,4 mlrd. so'mni tashkil etdi, o'tgan yilning mos davriga nisbatan 131,5 foiz (jami investitsiyalar hajmidagi ulushi 90,6 foiz) tashkil etdi. Shundan jami investitsiyalar hajmida eng ko'p ulush to'g'ridan-to'g'ri xorijiy investitsiya va kreditlar o'zlashtirilgan investitsiyalar hisobiga o'zlashtirilgan investitsiyalar bo'lib, 6420,5 mlrd. so'mni tashkil etdi, o'sish sur'ati o'tgan yilning mos davriga nisbatan 145,5 foiz tashkil qildi (umumiy hajmdagi ulushi 52,8 foizni), korxonaning o'z mablag'lari hisobiga 2393,5 mlrd. so'mni tashkil etib, o'sish sur'ati o'tgan yilning mos davriga nisbatan 105,6 foizni tashkil qildi (umumiy hajmdagi ulushi 19,7 foiz), aholi mablag'lari hisobiga o'zlashtirilgan investitsiyalar 1373,1 mlrd. so'mni tashkil etib, o'sish sur'ati o'tgan yilning mos davriga nisbatan 111,2 foizni tashkil qildi (umumiy hajmdagi ulushi 11,3 foiz), tijorat banklari kreditlari va boshqa qarz mablag'lari 841,3 mlrd. so'mni tashkil etib, o'sish sur'ati o'tgan yilning mos davriga nisbatan 178,8 foizni tashkil qildi (umumiy hajmdagi ulushi 6,8 foiz).

**Asosiy kapitalga investitsiyalarning moliyalashtirish
manbalari bo'yicha tarkibi**

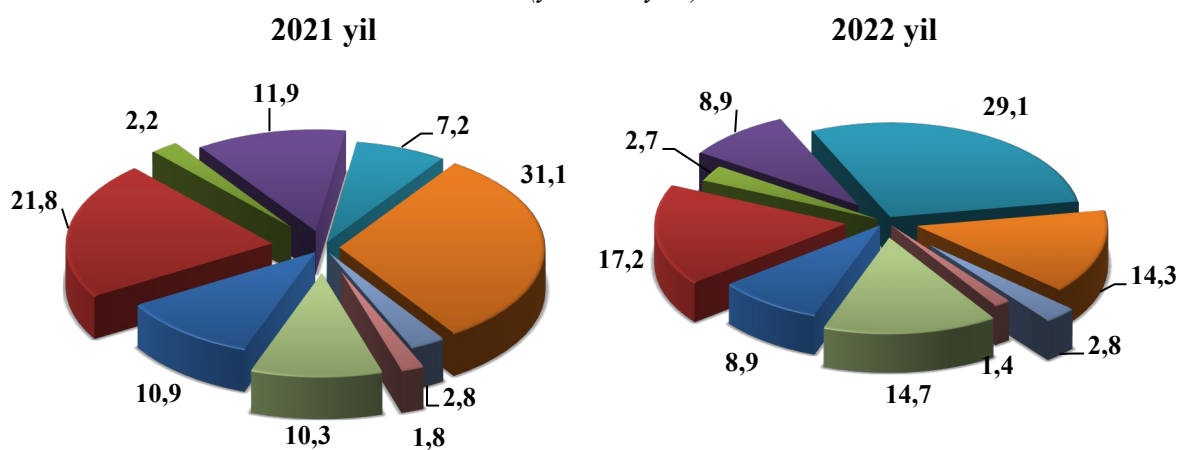
	<i>Jami investi- siyalar, mlrd.so'm</i>	<i>shu jumladan moliyalashtirish manbalari bo'yicha: (jami nisbatan, foiz)</i>					
		<i>Respublika byudjeti</i>	<i>Korxona mablag' lari</i>	<i>Aholi mablag' lari</i>	<i>Tijorat bank kreditlari va boshqa qarz mablag' lari</i>	<i>Xorijiy investitsiya va kreditlar</i>	<i>Suv ta' minoti va kanalizatsiya tizimlarini rivojlantirish</i>
Buxoro viloyati	12 177,1	3,0	19,7	11,3	6,8	58,8	0,4
Buxoro sh.	2 003,8	4,3	31,9	9,6	11,4	42,7	0,1
Kogon sh.	91,7	2,8	34,2	18,1	6,3	38,6	-
<i>tumanlar</i>							
Buxoro	1 244,2	1,7	38,4	9,8	4,5	45,6	-
Vobkent	418,5	2,6	29,9	15,9	12,1	39,5	-
Jondor	304,8	2,9	16,4	28,5	19,6	32,6	-
Kogon	2 638,4	0,7	3,4	4,1	3,9	87,7	0,2
Olot	528,3	1,6	7,3	23,2	6,2	61,7	-
Peshko'	419,3	3,3	16,3	26,4	15,8	38,2	-
Romitan	3 081,9	3,8	20,5	4,7	2,9	67,8	0,3
Shofirkon	197,3	10,7	18,3	37,2	16,4	17,4	-
Qorako'l	274,4	8,9	10,5	38,4	12,6	19,6	10,0
Qorovulbozor	574,1	1,8	26,8	2,6	4,1	64,7	-
G'ijduvon	400,4	4,2	5,7	52,0	15,0	21,3	1,8

**2022 yil yanvar-iyun oylarida asosiy kapitalga kiritilgan
investitsiyalarning texnologik tarkibi**
mlrd. so'm

	<i>jami</i>	<i>davlat</i>	<i>nodavlat</i>
Jami	12 177,1	1 088,5	11 088,6
<i>shu jumladan: umumiy hajmga nisbatan foiz hisobida</i>			
qurilish-montaj ishlari	49,1	58,7	48,1
mashina, uskunalar, transport vositalari ishlab chiqarish va xo'jalik jihozlar	46,3	36,4	47,4
boshqa xarajatlar	4,6	4,9	4,5

Asosiy kapitalga kiritilgan investitsiyalarning texnologik tarkibida qurilish va montaj ishlarining ulushi 2021 yil yanvar-iyun oylariga nisbatan 11,9 punktga oshgan va mashina, uskunalar, transport vositalari, ishlab chiqarish va xo'jalik jihozlar qiymati ulushi 8,5 punktga kamaygan.

**Asosiy kapitalga kiritilgan investitsiyalar va kreditlarni iqtisodiy faoliyat turlari
bo'yicha**
(umumiy hajmga nisbatan, foizda)
(yanvar-iyun)



- Uy-joy qurilish
- Ishlab chiqaradigan sanoatda
- Ulgurji va chakana savdo, motorli transport vositalari va mototsikllarni ta'mirlashga
- Qishloq, o'rmon va baliq xo'jaligi
- Tashish va saqlash
- Tog'-kon sanoati va ochiq konlarni ishlash
- Qurilish
- Sog'liqni saqlash va ijtimoiy xizmatlar ko'rsatish
- Boshqa faoliyat turlari

Asosiy kapitalga investitsiyalarning iqtisodiy faoliyat turlari bo'yicha tarkibida yuqoridagi diagrammada ko'rsatib o'tilganidek, tashish va saqlash yetakchilik qilmoqda. Ushbu tarmoqda jami moliyalashtirish manbalari hisobidan 3 546,1 mlrd. so'm yoki jami asosiy kapitalga kiritilgan investitsiyalarning 29,1 foizi o'zlashtirilgan.

Shuningdek, asosiy kapitalga investitsiyalarning eng ko'p investitsiya hajmlari qishloq, o'rmon va baliqchilik xo'jaligi 8,9 foizi, uy-joy qurilishiga 8,9 foizi, ishlab chiqarish sanoatiga 17,2 foizi, qurilishga 2,8 foizi, tog'-kon sanoati va ochiq konlarni ishlash 14,3 foizi va boshqa faoliyat turlariga 18,8 foizi to'g'ri keladi.

Turar joy qurilishiga investitsiyalar aholini namunaviy loyihalar asosida qurilayotgan va arzonlashtirilgan uy-joylar qurilishi bo'yicha davlat dasturlarining amalga oshiririshi hamda aholi tomonidan yakka tartibdagi turar-joylar qurilishi hajmlari bilan bog'liq.

Asosiy kapitalga investitsiyalarning takror ishlab chiqarish tarkibi
(umumiy hajmga nisbatan, foizda)

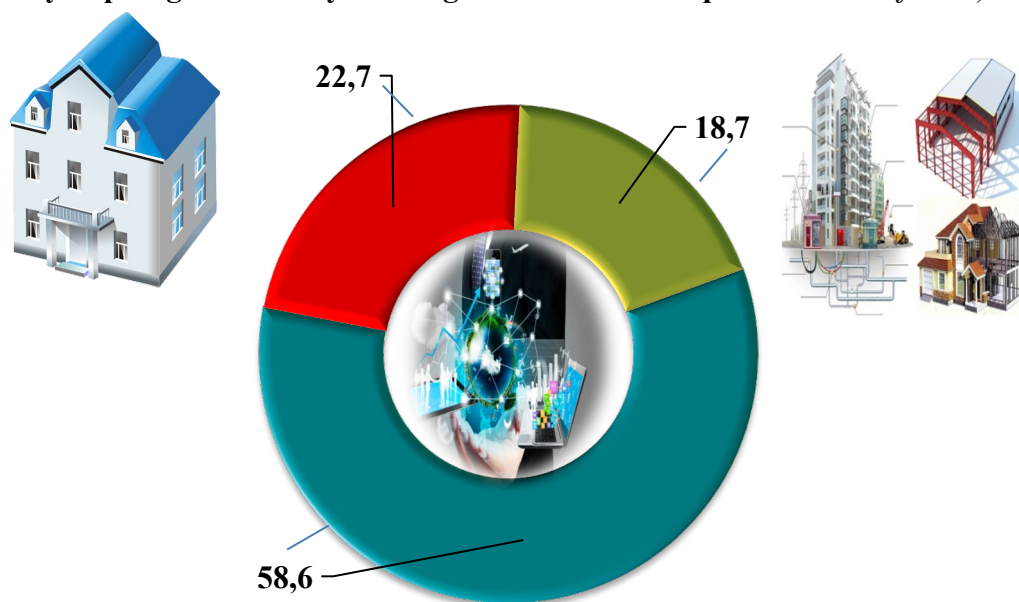
	<i>mlrd. so'm</i>	<i>umumiy hajmdagi ulushi, foiz</i>
Jami	12 177,1	100,0

shu jumladan:

yangi qurilish	7 140,7	58,6
kengaytirish, rekonstruksiya, modernizatsiya qilish va texnik qayta qurollantirish	2 761,6	22,7
boshqa yo'nalishlar	2 274,8	18,7

Asosiy kapitalga kiritilgan investitsiyalarning takror ishlab chiqarish tarkibi bo'yicha umumiy hajmidan yangi qurilishga 7 140,7 mlrd. so'm yoki 58,6 foizi, kengaytirish, rekonstruksiya, modernizatsiya qilish va texnik qayta qurollantirishga 2 761,6 mlrd. so'm yoki 22,7 foizi va boshqa yo'nalishlarga 2 174,8 mlrd. so'm yoki 18,7 foizi to'g'ri keladi.

Asosiy kapitalga investitsiyalarning takror ishlab chiqarish tarkibi (foizda)



■ Yangi qurilish

■ Kengaytirish, rekonstruksiya, modernizatsiya, texnik qurollantirish

■ Boshqalar

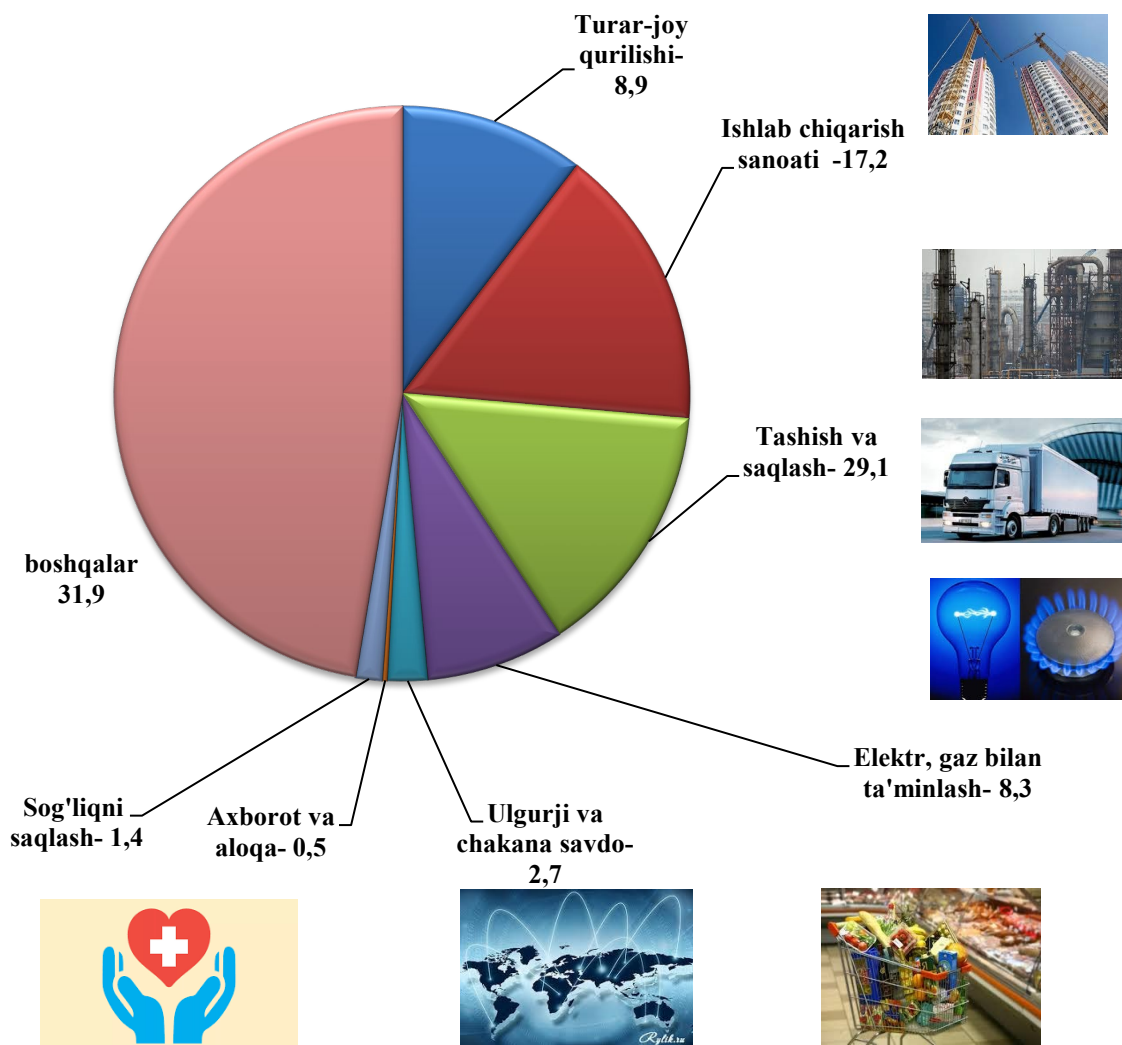
Iqtisodiy faoliyat turlari bo'yicha o'zlashtirilgan asosiy kapitalga investitsiyalar (yanvar-iyun)

	mlrd. so'm	Jamiga nisbatan ulushi, foizda	
		2021 yil	2022 yil
Asosiy kapitalga investitsiyalar - jami	12 177,1	100,0	100,0
<i>shu jumladan</i>			
qishloq, o'rmon va baliqchilik xo'jaligi	1 083,3	11,9	8,9
tog' - kon sanoati	1 744,0	31,1	14,3
ishlab chiqarish sanoati	2 089,3	21,8	17,2
elektr, gaz, bug' bilan ta'minlash va havoni konditsiyalash	1 016,0	2,8	8,3
suv bilan ta'minlash, kanalizatsiya tizimi, chiqindilarni yig'ish va utilizatsiya qilish	176,7	2,5	1,5
qurilish	343,2	2,8	2,8
ulgurji va chakana savdo, motorli transport vositalari va mototsikllarni ta'mirlash	329,6	2,2	2,7
tashish va saqlash	3 546,1	7,2	29,1
yashash va ovqatlanish bo'yicha xizmatlar	169,0	1,1	1,4

	<i>mlrd. so‘m</i>	<i>Jamiga nisbatan ulushi, foizda</i>	
		<i>2021 yil</i>	<i>2022 yil</i>
axborot va aloqa	55,6	0,3	0,5
moliya va sug‘urta faoliyati	8,5	0,2	0,1
ta’lim	131,1	1,5	1,1
sog‘liqni saqlash va ijtimoiy xizmatlar ko‘rsatish	174,0	1,8	1,4
jami faoliyat turlaridan tashqari: turar joy qurilishiga investitsiyalar	1 082,6	10,9	8,9
boshqa faoliyat turlari	228,1	1,9	1,8

Iqtisodiy faoliyat turlari bo‘yicha asosiy kapitalga investitsiyalarning o‘zlashtirilishi: ishlab chiqarish sanoatida 2089,3 mlrd. so‘m (jami investitsiyalar hajmidagi ulushi 17,2 foiz), shu jumladan oziq-ovqat, ichimlik va tamaki mahsulotlari ishlab chiqarish 234,6 mlrd.so‘m (1,9 foiz), to‘qimachilik mahsulotlarni ishlab chiqarish 1054,5 mlrd.so‘m (8,7 foiz), kimyo mahsulotlari ishlab chiqarish faoliyati turida 9,7 mlrd.so‘m (0,1 foiz), boshqa nometal nomineral mahsulotlar ishlab chiqarish faoliyat turida 247,9 mlrd. so‘m (2,0 foiz), elektr, gaz, bug‘ bilan ta’minlash va havoni konditsiyalash faoliyat turida 1016,0 mlrd. so‘m, (8,3 foiz), suv bilan ta’minlash; kanalizatsiya tizimi, chiqindilarni yig‘ish va utilizatsiya qilish faoliyat turida 176,7 mlrd. so‘m, (1,5 foiz), qurilish faoliyati turida 343,2 mlrd. so‘m (2,8 foiz), tashish va saqlash faoliyat turida 3546,1 mlrd. so‘m (29,1 foiz), ulgurji va chakana savdo, motorli transport vositalari va mototsikllarni ta’mirlash faoliyat turida 329,6 mlrd. so‘m (2,7 foiz), axborot va aloqa faoliyat turida 55,6 mlrd. so‘m (0,5 foiz), ta’lim sohasida 131,1 mlrd. so‘m (1,1 foiz), jami faoliyat turlaridan tashqari turar joy qurilishida 1082,6 mlrd. so‘m 8,9 foiz) investitsiyalar o‘zlashtirildi.

2022 yil yanvar-iyun oylarida iqtisodiy faoliyat turlari bo'yicha asosiy kapitalga investitsiyalar tarkibi



Korxona va tashkilotlarni modernizatsiya qilish, texnik va texnologik qayta qurollantirish, hamda kengaytirishga investitsiyalar hajmi 2021 yil yanvar- iyunga nisbatan 11,5 punktga kamaygan.

Buxoro viloyati asosiy kapitalga investitsiyalar bo'yicha korxona va tashkilotlarni modernizatsiya qilish, texnik va texnologik qayta qurollantirish, hamda kengaytirishga investitsiyalar ulushi 22,7 foizni tashkil etdi.

Asosiy kapitalga xorijiy investitsiya va kreditlar

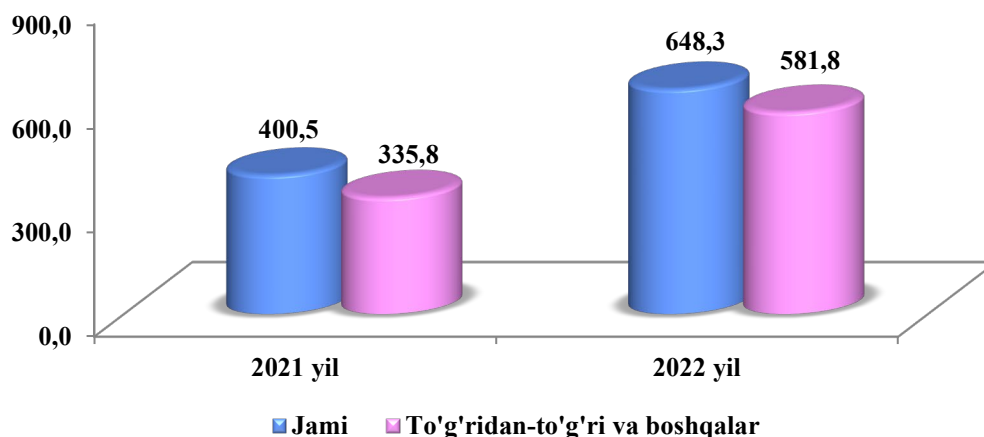
Xorijiy investitsiya va kreditlarning jami asosiy kapitalga o'zlashtirilgan investitsiyalardagi ulushi 58,8 foizni tashkil etdi.

Xorijiy investitsiya va kreditlarning eng katta ulushi Kogon (87,7 foiz) va Romitan (67,8 foiz) tumanlarida kuzatildi.

Xorijiy investitsiyalarni o'zlashtirish, kreditlarni qo'shgan holda

	<i>Xorijiy investitsiyalar o'zlashtirildi, mlrd. so'm</i>		<i>Xorijiy investitsiyalar, jamiga nisbatan foizda</i>	
	<i>jami</i>	<i>shu jumladan, kreditlar</i>	<i>jamiga</i>	<i>Asosiy kapitalga investitsiyalar</i>
Buxoro viloyati	7 155,8	6 149,2	100,0	58,8
Buxoro sh.	855,4	757,5	12,0	7,0
Kogon sh.	35,4	32,6	0,5	0,3
tumanlar				
Buxoro	567,2	90,4	8,0	4,6
Vobkent	165,1	165,1	2,3	1,4
Jondor	99,4	80,5	1,4	0,8
Kogon	2 313,3	2 207,9	32,3	19,0
Olot	326,0	272,9	4,5	2,7
Peshko'	160,0	155,8	2,2	1,3
Romitan	2 089,2	2 083,5	29,2	17,3
Shofirkon	34,3	12,4	0,5	0,3
Qorako'l	53,7	50,6	0,7	0,4
Qorovulbozor	371,4	154,6	5,2	3,0
G'ijduvon	85,4	85,4	1,2	0,7

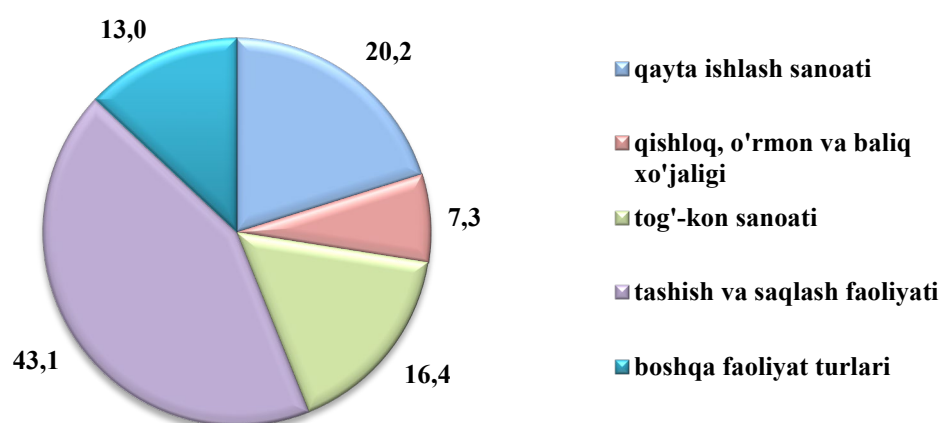
Xorijiy investitsiya va kreditlarni o'zlashtirish 2022 yil yanvar-iyun (mln. AQSH doll.)



O'zlashtirilgan jami xorijiy investitsiya va kreditlarning dollar ekvivalentidagi qiymati 648,3 mln. AQSH dollarini tashkil etib, undan 581,8 mln. AQSH dollari to'g'ridan-to'g'ri va boshqa xorijiy investitsiya va kreditlarni, yoki jami xorijiy investitsiya va kreditlarning 89,7 foiz tashkil etdi.

To'g'ridan-to'g'ri va boshqa xorijiy investitsiya va kreditlarning o'zlashtirilgan hajmi 2022 yil yanvar-iyun oylarida 6 420,5 mlrd. so'mni yoki o'tgan yilning mos davriga nisbatan 145,5 foizni tashkil qildi.

Ayrim iqtisodiy faoliyat turlari bo'yicha xorijiy investitsiya va kreditlar tarkibi



Iqtisodiy faoliyat turlari bo'yicha xorijiy investitsiya va kreditlar qayta ishlash sanoati faoliyatiga 2021 yil yanvar-iyunga nisbatan 12,4 punktga (jamiga nisbatan ulushi 20,2 foiz), qishloq, o'rmon va baliqchilik xo'jaligi sohasida 5,0 punktga (7,3 foiz) va tog'-kon sanoatida 21,6 punktga (16,4 foiz) kamaydi, hamda tashish va saqlash faoliyat 35,4 punktga (43,1 foiz) oshgan.

Ijtimoiy soha ob'ektlarini qurish

Noishlab chiqarish sohasiga kiritilgan investitsiyalar hajmidan 1034,2 mlrd.so'm yoki 50,4 foizi uy-joy qurilishida o'zlashtirilgan. 2022 yilning yanvar-iyun oylarida umumiy maydoni 959,4 ming kv.m. bo'lgan 3418 ta uy-joy (o'sish sur'ati o'tgan yilga nisbatan 102,6 foiz), shu jumladan, qishloq joylarida 773,2 ming kv.m. (o'tgan yilga nisbatan o'sish sur'ati 106,2 foiz) uy-joy foydalanishga topshirildi.

Yangi qurilish va rekonstruksiya hisobiga turar joylar va ijtimoiy ob'ektlarni ishga tushirish

(2022 yil yanvar-iyun)

	<i>Barcha moliyalashtirish manbalari hisobidan:</i>			
	<i>Ishga tushirildi</i>		<i>o'tgan yilning mos davriga o'sish sur'ati, foizda</i>	
	<i>jami</i>	<i>jumladan qishloq joylarda</i>	<i>jami</i>	<i>jumladan qishloq joylarda</i>
Turar joylar umumiy maydoni, ming kv.m.	959,4	773,2	102,6	106,2
ulardan:				
yakka tartibdagi turar joylar	917,9	765,6	100,7	105,2

2022 yil yanvar-iyun oylarida umumiy maydoni 959,4 ming kv.m (2021 yilning mos davriga nisbatan 102,6 foiz) bo'lgan 4074 xonadonga ega 3,4 ming turar joylar, jumladan 773,2 ming kv.m. (80,5 foiz) qishloq joylarda ishga tushirildi.

2022 yil yanvar-iyun oylarida ishga tushirilgan turar joylar

	<i>Ishga tushirildi, jami</i>		<i>Ulardan: yakka tartibdagi turar joylar</i>	
	<i>ming kv.m</i>	<i>o'tgan yilning mos davriga o'sish sur'ati, foizda</i>	<i>ming kv.m</i>	<i>o'tgan yilning mos davriga o'sish sur'ati, foizda</i>
Buxoro viloyati	959,4	102,6	917,9	100,7
Buxoro sh.	110,2	103,9	76,3	91,9
Kogon sh.	9,5	104,9	9,5	104,9
<i>tumanlar</i>				
Buxoro	91,2	101,2	91,2	101,2
Vobkent	40,9	102,4	40,9	102,4
Jondor	63,1	101,4	63,1	101,4
Kogon	86,1	101,9	85,2	100,8
Olot	102,5	97,8	102,5	97,8
Peshko'	70,9	102,2	70,9	102,2
Romitan	103,6	105,8	102,7	105,0
Shofirkon	54,2	111,3	51,0	104,7
Qorako'l	50,5	100,4	50,5	101,5
Qorovulbozor	4,8	131,3	4,8	131,3
G'ijduvon	171,9	102,0	169,3	100,5

Umumiy maydoni 917,9 ming kv.m. yoki o'tgan yilning mos davriga nisbatan 100,7 foiz yakka tartibda qurilgan turar joylar ishga tushirildi.

Umumta'lim maktablarini qurish va qayta ta'mirlashga 54,5 mlrd.so'mlik investitsiyalar o'zlashtirildi, bu esa noishlab chiqarish sohasiga yo'naltirilgan investitsiyalarning 2,7 foizini va ta'lim sohasiga kiritilgan investitsiyalarning 41,6 foizini tashkil qildi.

Sogʻliqni saqlash obʼektlarini qurilishida 16,4 mlrd. soʻmlik investitsiyalar oʻzlashtirildi, bu noishlab chiqarish sohasiga yoʻnaltirilgan investitsiyalarning 0,8 foizini tashkil qiladi. Ichimlik suvi tarmoqlari qurilishiga 43,3 mlrd. soʻmlik investitsiyalar oʻzlashtirildi va 19,0 km suv tarmoqlari foydalanishga topshirildi.

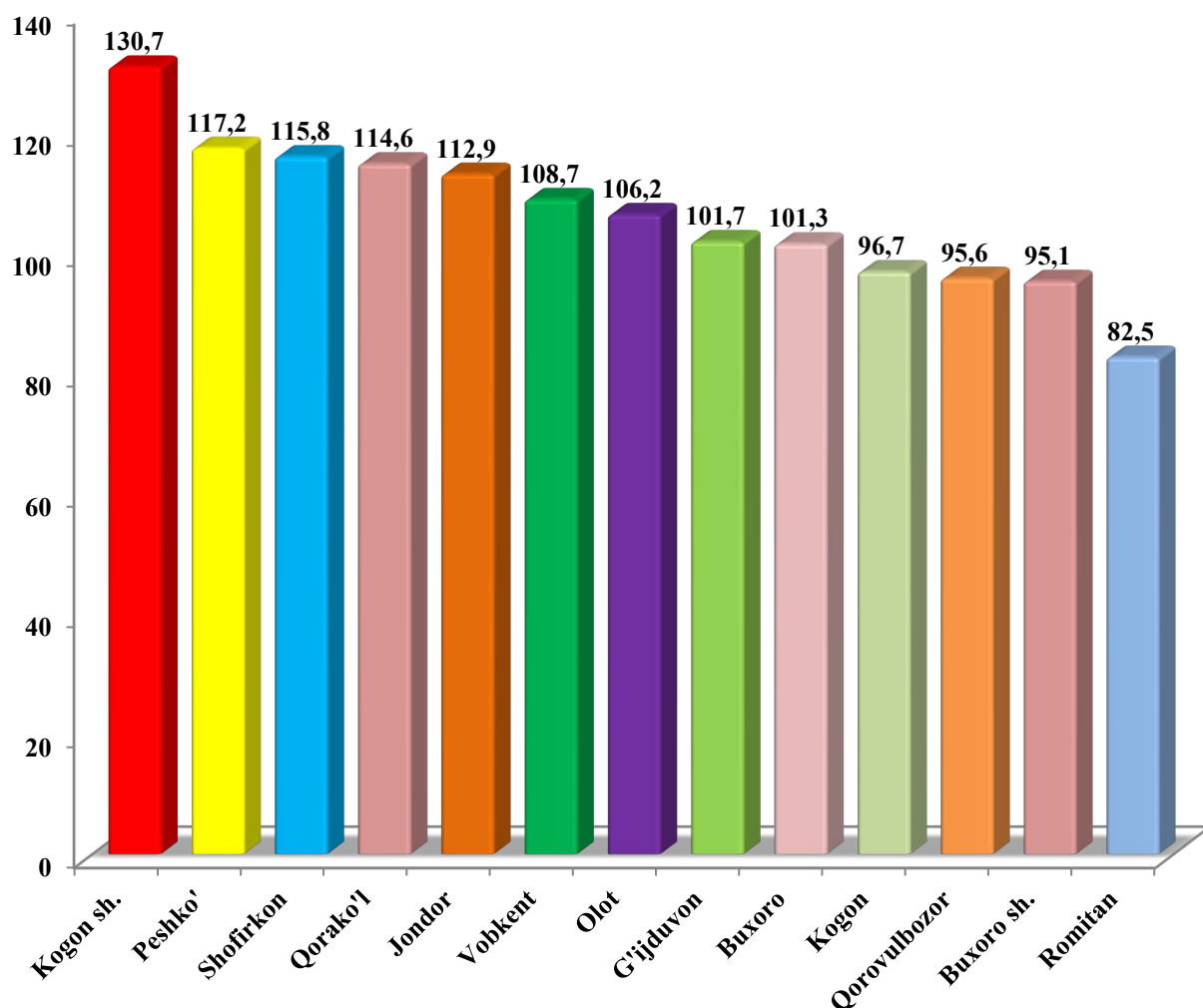
Qurilish faoliyati. 2022 yil yanvar-iyun oylarida 4121,4 mlrd. soʻmlik qurilish pudrat ishlari bajarilib, 2021 yil yanvar-iyun oylariga nisbatan oʻsish surʼati 101,8 foizni tashkil etdi.

Qurilish ishlari umumiy hajmining 66,8 foizi yangi qurilish, rekonstruksiya qilish, kengaytirish va texnik jihatdan qayta jihozlashga, 33,2 foizi kapital taʼmirlash va boshqa pudrat ishlariga toʻgʻri keladi.

Hududlar kesimida qurilish ishlari
(yanvar-iyun oylarida)

	2021 yil (mlrd. soʻm)	2022 yil (mlrd. soʻm)	Oʻtgan yilga nisbatan, % da	Jamiga nisbatan ulushi, % da
Buxoro viloyati	3 528,4	4 121,4	101,8	100,0
Buxoro sh.	816,1	894,7	95,1	21,7
Kogon sh.	161,1	245,1	130,7	5,9
<i>tumanlar</i>				
Buxoro	265,7	307,0	101,3	7,5
Vobkent	90,2	110,9	108,7	2,7
Jondor	186,2	241,0	112,9	5,8
Kogon	277,4	307,5	96,7	7,5
Olot	230,9	279,5	106,2	6,8
Peshkoʻ	193,5	259,5	117,2	6,3
Romitan	405,7	383,3	82,5	9,3
Shofirkon	227,0	303,5	115,8	7,4
Qorakoʻl	135,5	176,5	114,6	4,3
Qorovulbozor	204,1	227,2	95,6	5,5
Gʻijduvon	335,0	384,6	101,7	9,3

Hududlar kesimida qurilish ishlarining o'sish sur'ati, foizda
(yanvar-iyun)



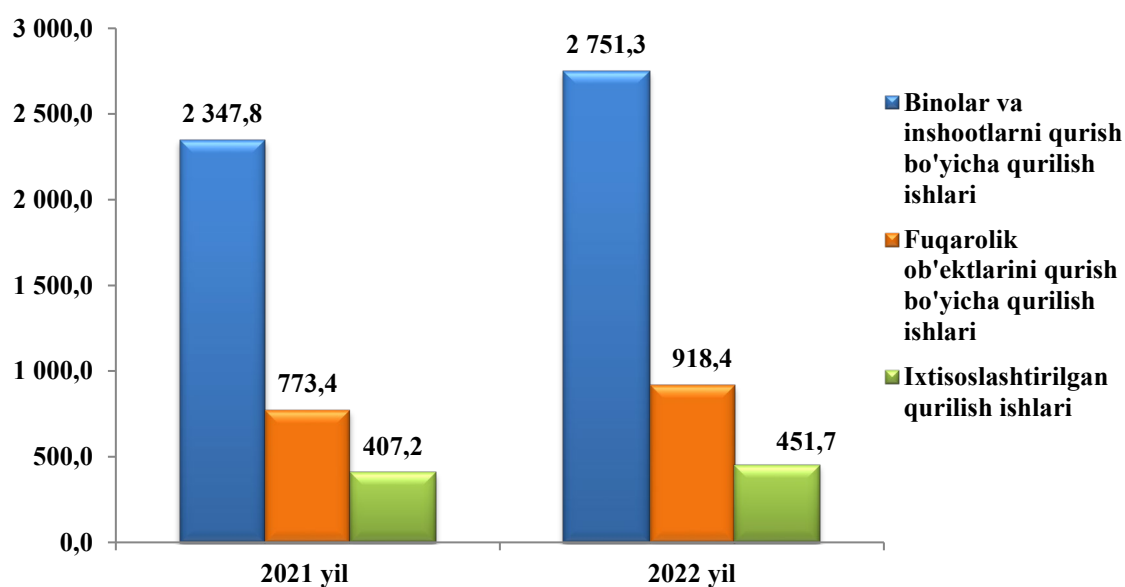
Hududlar kesimida qurilish ishlari

	Jami, mlrd. so'm	shu jumladan mulkchilik shakllari bo'yicha, jami hajmga nisbatan foizda	
		davlat	nodavlat
Buxoro viloyati	4 121,4	6,3	97,7
Buxoro sh.	894,7	7,3	92,7
Kogon sh.	245,1	3,2	96,8
tumanlar			
Buxoro	307,6	3,3	96,7

	<i>Jami, mlrd. so‘m</i>	<i>shu jumladan mulkchilik shakllari bo‘yicha, jami hajmga nisbatan foizda</i>	
		<i>davlat</i>	<i>nodavlat</i>
Vobkent	110,9	12,2	87,8
Jondor	241,0	6,1	93,9
Kogon	307,5	6,3	93,7
Olot	279,5	4,5	95,5
Peshko‘	259,5	4,0	96,0
Romitan	383,3	8,7	91,3
Shofirkon	303,5	3,1	96,9
Qorako‘l	176,5	9,0	91,0
Qorovulbozor	227,2	14,8	85,2
G‘ijduvon	384,6	3,2	96,8

Nodavlat mulkchilik shaklidagi tashkilotlar tomonidan 3663,0 mlrd. so‘mlik qurilish ishlari amalga oshirilib, jami qurilish ishlari hajmidagi ulushi 97,7 foizni (2021 yil yanvar-iyunga nisbatan o‘rish sur‘ati 101,5 foizni) tashkil qildi.

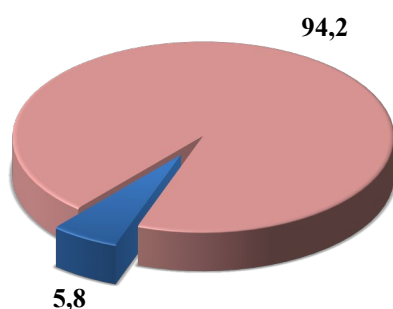
Iqtisodiy faoliyat turlari bo‘yicha bajarilgan qurilish ishlari
(mlrd.so‘m)



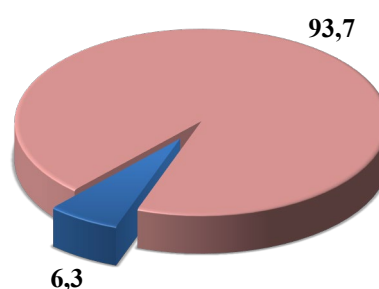
Qurilish ishlari umumiy hajmining 66,7 foizi binolar va inshootlarni qurish bo'yicha qurilish ishlari, 22,3 foizi fuqarolik qurilishi ob'ektlarini qurish bo'yicha qurilish ishlari va 11,0 foizi ixtisoslashtirilgan qurilish ishlariga to'g'ri keldi.

**Mulkchilik shakllari bo'yicha qurilish tashkilotlarining
o'z kuchlari bilan bajargan qurilish ishlari taqsimoti**
(umumiy hajmga nisbatan, foizda)

2021 yil yanvar-iyun



2022 yil yanvar-iyun



■ Davlat mulki ■ Nodavlat mulki

Hisobot davrida bino va inshootlar qurilishi bo'yicha bajarilgan qurilish ishlari hajmi 2751,3 mlrd. so'mni yoki 2021 yilning mos davriga nisbatan 102,2 foizni, mos ravishda, fuqarolik qurilishi ob'ektlari bo'yicha qurilish hajmi 918,4 mlrd. so'mni (yoki 103,5 foizni), ixtisoslashtirilgan qurilish ishlari bo'yicha qurilish ishlari hajmi 451,7 mlrd. so'm (yoki 96,7 foizni) tashkil qildi.

Iqtisodiy faoliyat turlari bo'yicha qurilish ishlari hajmi

(mlrd. so'm)

	<i>Qurilish ishlari, xizmatlar jami</i>	<i>shu jumladan iqtisodiy faoliyat turlari</i>		
		<i>Bino va inshootlar qurilishi</i>	<i>Fuqarolik qurilishi ob'ektlari</i>	<i>Ixtisoslashtirilgan qurilish ishlari</i>
Buxoro viloyati	4 121,4	2 751,3	918,4	451,7
Buxoro sh.	894,7	599,9	221,6	73,2
Kogon sh.	245,1	179,1	52,0	14,0
tumanlar				
Buxoro	307,6	225,2	60,1	22,3
Vobkent	110,9	82,1	20,2	8,6
Jondor	241,0	162,6	55,8	22,6
Kogon	307,5	203,0	79,4	25,1
Olot	279,5	155,1	44,6	79,8
Peshko'	259,5	185,2	54,2	20,1
Romitan	383,3	275,1	91,5	16,7
Shofirkon	303,5	193,4	84,2	25,9
Qorako'l	176,5	128,5	31,7	16,3
Qorovulbozor	227,2	56,0	67,4	104,3
G'ijduvon	384,6	306,1	55,7	22,8

Viloyatda bajarilgan qurilish ishlarining iqtisodiy faoliyat turlari bo'yicha asosiy qismi bino va inshootlar qurilishi (2 751,3 mlrd.so'm) ga to'g'ri kelib, viloyat umumiy hajmida 66,7 foizni tashkil qildi. Shu bilan birga, fuqarolik qurilishi (918,4 mlrd. so'm) ob'ektlari bo'yicha bajarilgan qurilish ishlari viloyat umumiy hajmining 22,3 foizni hamda ixtisoslashtirilgan qurilish (451,7 mlrd. so'm) ishlari 11,0 foizni tashkil etdi.