

## IV. INVESTITSİYALAR VA QURILISH

2022 yil yanvar-mart oylarida viloyatning asosiy kapitalini ko'paytirishga 6 821,4 mlrd.so'm (dollar ekvivalentida 0,6 mlrd. AQSH doll.) miqdorida investitsiyalar kiritildi va o'sish sur'ati o'tgan yilning shu davriga nisbatan 2,2 marta ko'p.

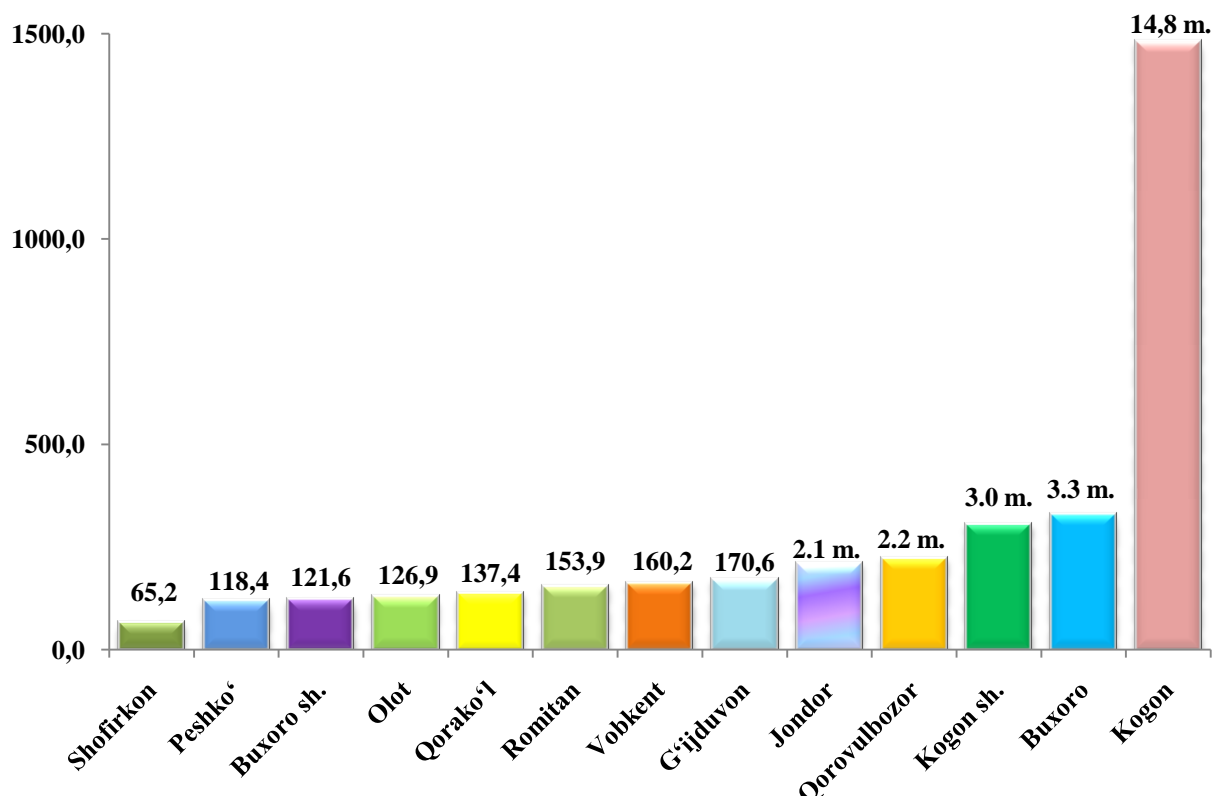
Asosiy kapitalga investitsiyalar yillar bo'yicha dinamikasini kuzatadigan bo'lsak, 2016 yilda - 5,9 trln. so'm yoki 120,8 foiz o'sishni, 2017 yilda - 11,6 trln. so'm yoki 154,7 foiz o'sishni, 2018 yilda - 9,6 trln. so'm yoki 60,6 foiz, 2019 yilda - 10,4 trln. so'm yoki 95,9 foiz, 2020 yilda - 12,2 trln. so'm yoki 104,7 foizni tashkil etgan.

### Hududlar kesimida kiritilgan investitsiyalar hajmi

(2022 yil yanvar-mart)

	<i>Investitsiya hajmi</i>		<i>Aholi jon boshi (ming so'm)</i>
	<i>mlrd. so'm</i>	<i>2021 yil yanvar-mart oylariga nisbatan o'sish sur'ati, % da</i>	
<b>Buxoro viloyati</b>	<b>6 821,4</b>	<b>2,2 m.</b>	<b>3 445,1</b>
Buxoro sh.	822,1	121,6	2 890,6
Kogon sh.	54,8	3,0 m.	877,8
<i>tumanlar</i>			
Buxoro	516,0	3,3 m.	2 991,6
Vobkent	92,3	160,2	641,7
Jondor	136,8	2,1 m.	761,6
Kogon	2 335,0	14,8 m.	28 720,7
Olot	227,2	126,9	22 38,5
Peshko'	65,2	118,4	513,7
Romitan	2 010,9	153,9	13 716,7
Shofirkon	60,6	65,2	333,1
Qorako'l	81,0	137,4	483,1
Qorovulbozor	251,4	2,2 m.	13 163,1
G'ijduvon	168,1	170,6	538,4

**Asosiy kapitalga kiritilgan investitsiyalarning o'sish sur'atlari, foizda**  
(yanvar-mart)



Asosiy kapitalga investitsiyalarning yuqori o'sish sur'atlari Kogon (o'tgan yilga nisbatan o'sish sur'ati 14,8 marta ko'p asosiy kapitalga investitsiyalar hajmi 2 335 mlrd. so'm), Qorovulbozor (2,2 marta, 251,4 mlrd. so'm), Buxoro (3,3 marta, 516,0 mlrd. so'm) tumanlarida kuzatildi.

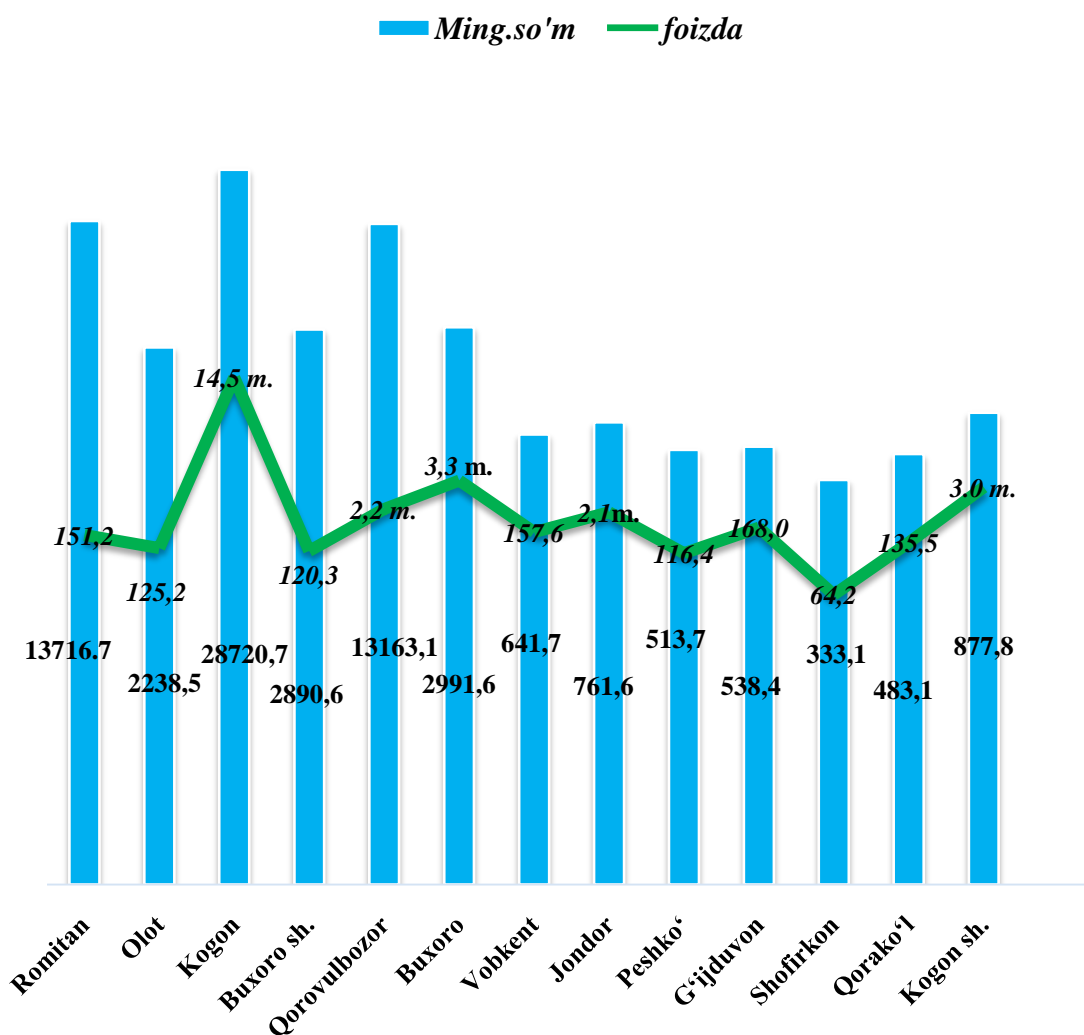
Asosiy kapitalga investitsiyalarning o'zlashtirilgan hajmi bo'yicha tumanlar kesimida Kogon tumani yetakchilik qilmoqda. Ushbu hududda jami asosiy kapitalga investitsiyalarning 34,2 foizi o'zlashtirildi.

Shuningdek, Buxoro shahar jami investitsiyalar hajmidan 12,0 foizini, Olot tumani 3,3 foizini tashkil etmoqda. Qorovulbozor, Buxoro, Romitan va G'ijduvon tumanlarida ushbu ko'rsatkich mos ravishda 3,7 foizni, 7,6 foizni, 29,5 foizni va 2,5 foizini tashkil etdi.

Peshko' va Shofirkon tumanlarida investitsiyalar eng kam o'zlashtirilgan bo'lib, har birining viloyatdagi ulushi 1,0 foizi va 0,9 foizini tashkil etdi.

## Aholi jon boshiga kiritilgan investitsiyalar

(2022 yil yanvar-mart)

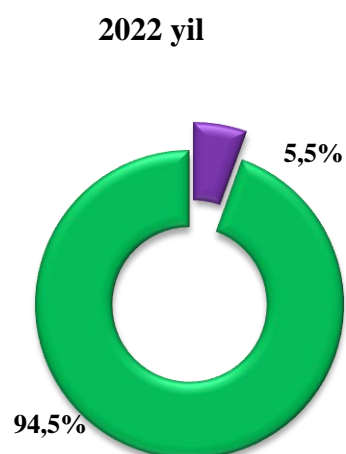
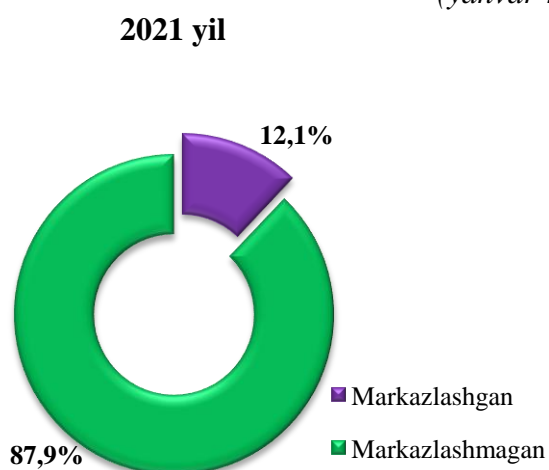


2022 yil yanvar-mart oylarida aholi jon boshiga hisoblangan asosiy kapitalga investitsiyalar hajmi bo'yicha yuqori ko'rsatkichlar Kogon tumani (28720,7 ming so'm yoki o'tgan yilning mos davriga nisbatan o'sish sur'ati 14,5 marta ko'p), Qorovulbozor tumanida (13163,1 ming so'm, 2,2 marta ko'p) hamda, Romitan tumanida (13716,7 ming so'm, 151,2 foiz) qayd etildi.

**Moliyalashtirish manbalari bo'yicha asosiy kapitalga kiritilgan  
investitsiyalarning taqsimlanishi quyida keltirilgan**

	<i>mlrd.so'm</i>	<i>o'sish sur'ati, foiz</i>	<i>yakunga nisbatan foiz</i>
<b>Asosiy kapitalga kiritilgan investitsiyalar</b>	<b>6 821,4</b>	<b>2,2 m.</b>	<b>100,0</b>
<i>shu jumladan:</i>			
<b>Markazlashgan investitsiyalar:</b>	<b>373,4</b>	<b>101,8</b>	<b>5,5</b>
byudjet mablag'lari	95,4	85,8	1,4
suv ta'minoti va kanalizatsiya tizimlarini rivojlantirish jamg'armasi	26,1	-	0,4
hukumat kafolati ostida chet el kreditlari	251,8	125,8	3,7
<b>Markazlashmagan investitsiyalar</b>	<b>6 448,0</b>	<b>2,4 m.</b>	<b>94,5</b>
korxonalarning o'z mablag'lari	724,7	108,6	10,6
aholi mablag'lari	467,5	116,3	6,9
to'g'ridan-to'g'ri va boshqa xorijiy investitsiya va kreditlar	4 471,2	3,7 m.	69,9
tijorat bank kreditlari va boshqa qarz mablag'lari	484,6	159,1	7,1

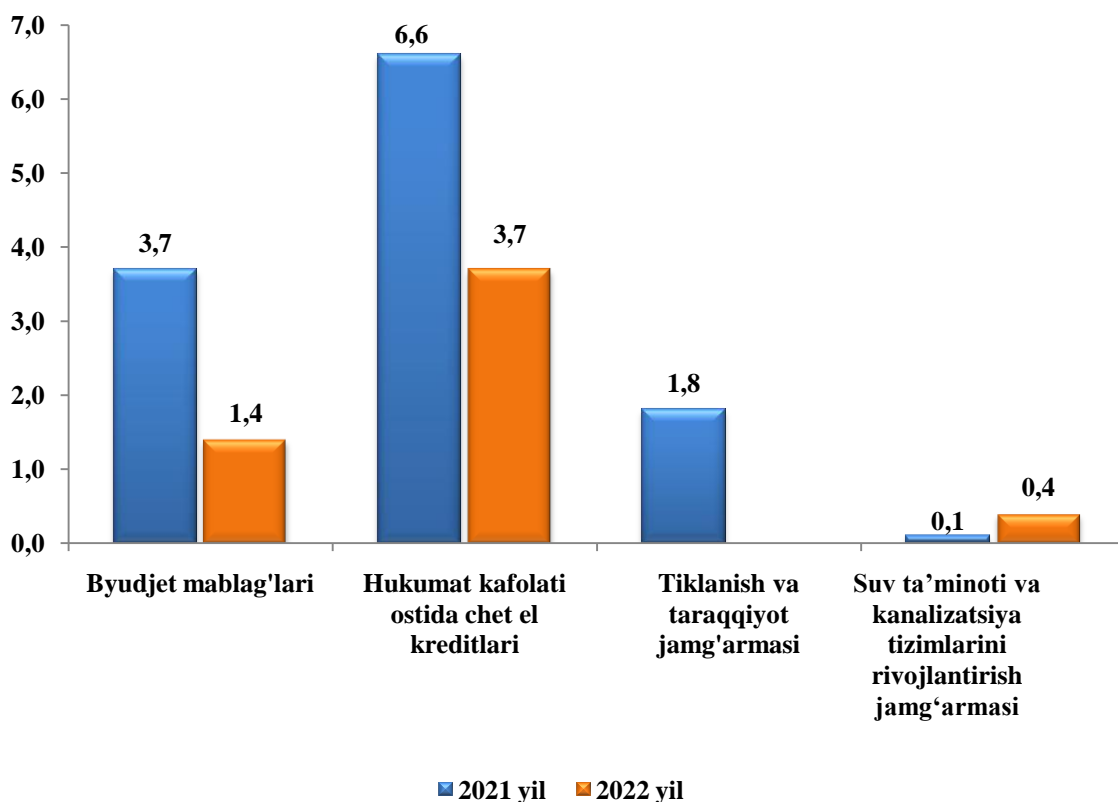
**Asosiy kapitalga kiritilgan investitsiyalarda markazlashgan va  
markazlashmagan investitsiyalarning ulushlari**  
(yanvar-mart)



Markazlashgan moliyalashtirish manbaalari hisobidan kiritilgan investitsiyalar hajmi 2021 yil yanvar-martga nisbatan o'sish sur'ati 101,8 foizni tashkil etib, 373,4 mlrd. so'mga etdi. Jami investitsiyalar hajmida esa markazlashgan moliyalashtirish manbaalari hisobidan kiritilgan investitsiyalar hajmining ulushi 5,5 foiz (2021 yil yanvar-mart oylarida 12,1 foiz)ni tashkil qildi.

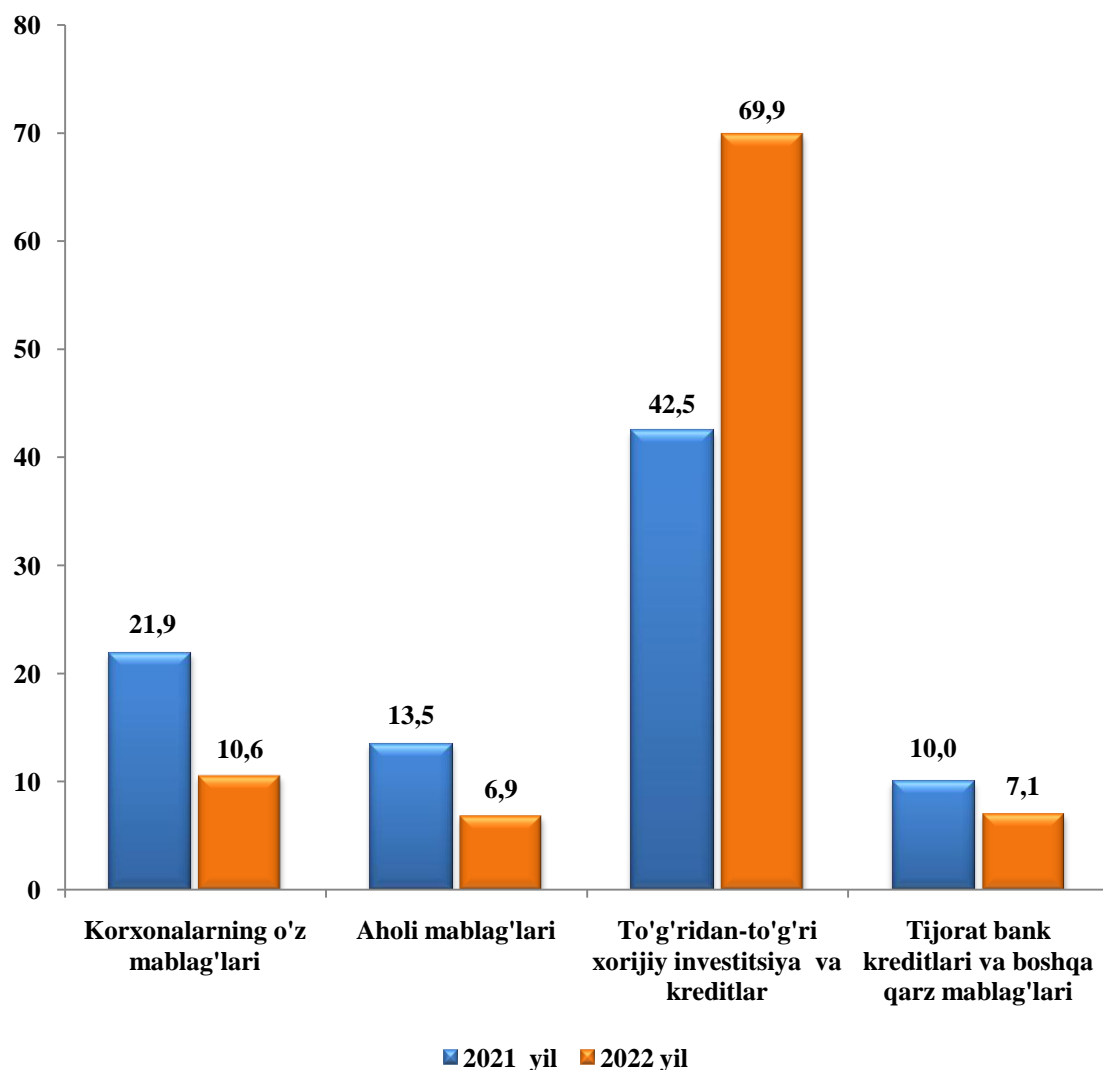
**Asosiy kapitalga kiritilgan investitsiyalarning markazlashgan moliyalashtirish manbalari**

*(yanvar-mart jami investitsiyalar hajmidagi ulushi, foizda)*



Shundan, byudjet mablag'lari 95,4 mlrd. so'mni tashkil etib, o'sish sur'ati o'tgan yilning mos davriga nisbatan 85,8 foizni tashkil qildi (umumiy hajmdagi ulushi 1,4 foiz) tashkil etdi, O'zbekiston Respublikasi kafolati ostidagi xorijiy investitsiya va kreditlar 251,8 mlrd. so'mni tashkil etib, o'sish sur'ati o'tgan yilning mos davriga nisbatan 125,8 foizni tashkil qildi (umumiy hajmdagi ulushi 3,7 foiz), suv ta'minoti va kanalizatsiya tizimlarini rivojlantirish jamg'armasi 26,1 mlrd. so'mni tashkil etib (umumiy hajmdagi ulushi 0,4 foiz).

**Asosiy kapitalga kiritilgan investitsiyalarning markazlashmagan  
moliyalashtirish manbalari**  
(yanvar-mart jami investitsiyalar hajmidagi ulushi,foizda)



Markazlashmagan moliyalashtirish manbalari hisobidan kiritilgan jami investitsiyalar 6448,0 mlrd. soʻmni tashkil etdi, oʻtgan yilning mos davriga nisbatan 2,4 marta koʻp (jami investitsiyalar hajmidagi ulushi 94,5 foiz) tashkil etdi. Shundan jami investitsiyalar hajmida eng koʻp ulush toʻgʻridan-toʻgʻri xorijiy investitsiya va kreditlar oʻzlashtirilgan investitsiyalar hisobiga oʻzlashtirilgan investitsiyalar boʻlib, 4 771,2 mlrd. soʻmni tashkil etdi, oʻsish surʼati oʻtgan yilning mos davriga nisbatan 3,7 marta koʻp tashkil qildi (umumiy hajmdagi ulushi 69,9 foizni), korxonaning oʻz mablagʻlari hisobiga 724,7 mlrd. soʻmni tashkil etib, oʻsish surʼati oʻtgan yilning mos davriga nisbatan 108,6 foizni tashkil qildi (umumiy hajmdagi ulushi 10,6 foiz), aholi mablagʻlari hisobiga oʻzlashtirilgan investitsiyalar 467,5 mlrd. soʻmni tashkil etib, oʻsish surʼati oʻtgan yilning mos davriga nisbatan 116,3 foizni tashkil qildi (umumiy

hajmdagi ulushi 6,9 foiz), tijorat banklari kreditlari va boshqa qarz mablagʻlari 484,6 mlrd. soʻmni tashkil etib, oʻsish surʼati oʻtgan yilning mos davriga nisbatan 159,1 foizni tashkil qildi (umumiy hajmdagi ulushi 7,1 foiz).

**Asosiy kapitalga investitsiyalarning moliyalashtirish  
manbalari boʻyicha tarkibi**

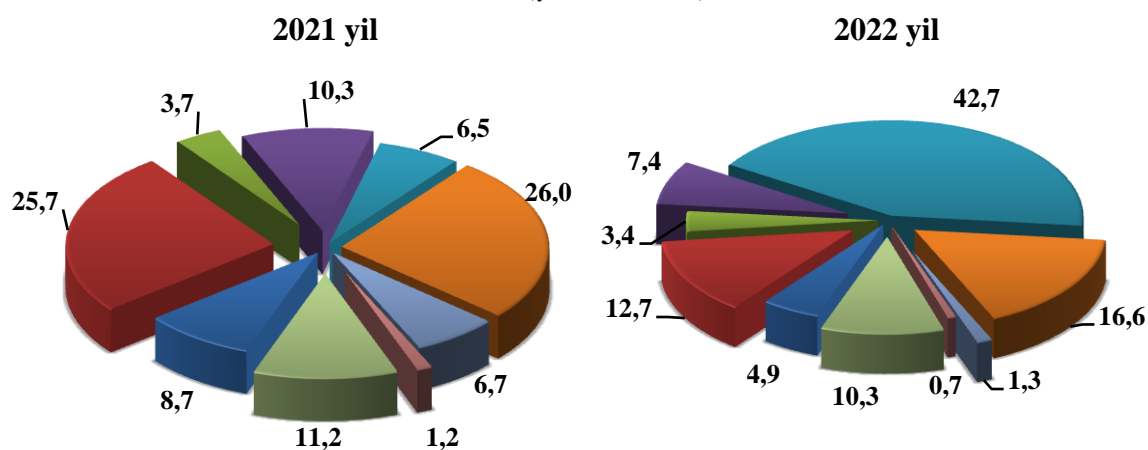
	<i>Jami investitsiyalar, mlrd.soʻm</i>	<i>shu jumladan moliyalashtirish manbalari boʻyicha: (jami nisbatan, foiz)</i>					
		<i>Respublika byudjeti</i>	<i>Korxona mablagʻlari</i>	<i>Aholi mablagʻlari</i>	<i>Tijorat bank kreditlari va boshqa qarz mablagʻlari</i>	<i>Xorijiy investitsiya va kreditlar</i>	<i>Suv taʼminoti va kanalizatsiya tizimlarini rivojlantirish</i>
<b>Buxoro viloyati</b>	<b>6 821,4</b>	<b>1,4</b>	<b>10,6</b>	<b>6,9</b>	<b>7,1</b>	<b>73,6</b>	<b>0,4</b>
Buxoro sh.	822,1	4,4	29,1	12,2	14,1	40,0	0,2
Kogon sh.	54,8	-	38,7	20,0	16,4	24,9	-
<i>tumanlar</i>							
Buxoro	516,0	0,8	2,7	8,8	9,1	78,6	
Vobkent	92,3	0,1	5,0	24,1	14,8	56,0	
Jondor	136,8	1,0	6,5	21,5	18,4	52,6	-
Kogon	2 335,0	0,1	0,9	1,4	2,9	94,7	-
Olot	227,2	0,5	3,3	12,9	6,7	76,6	-
Peshkoʻ	65,2	0,2	5,2	65,8	18,2	10,6	-
Romitan	2 010,9	2,0	17,0	2,5	4,4	73,8	0,3
Shofirkon	60,6	6,7	5,2	48,1	21,9	18,1	-
Qorakoʻl	81,0	3,2	7,2	35,0	25,1	7,7	21,8
Qorovulbozor	251,4	0,9	18,8	1,5	2,7	76,1	-
Gʻijduvon	168,1	0,8	4,6	25,6	30,4	38,6	-

**2022 yil yanvar-mart oylarida asosiy kapitalga kiritilgan  
investitsiyalarning texnologik tarkibi**  
*mlrd. so'm*

	<i>jami</i>	<i>davlat</i>	<i>nodavlat</i>
<b>Jami</b>	<b>6 821,4</b>	<b>306,5</b>	<b>6 514,9</b>
<i>shu jumladan: umumiy hajmga nisbatan foiz hisobida</i>			
qurilish-montaj ishlari	53,3	53,7	53,3
mashina, uskunalar, transport vositalari ishlab chiqarish va xo'jalik jihozlar	43,3	42,1	43,4
boshqa xarajatlar	3,4	4,2	3,3

Asosiy kapitalga kiritilgan investitsiyalarning texnologik tarkibida qurilish va montaj ishlarining ulushi 2021 yil yanvar-mart oylariga nisbatan 9,8 punktga oshgan va mashina, uskunalar, transport vositalari, ishlab chiqarish va xo'jalik jihozlar qiymati ulushi 5,0 punktga kamaygan.

**Asosiy kapitalga kiritilgan investitsiyalar va kreditlarni iqtisodiy faoliyat turlari  
bo'yicha**  
*(umumiy hajmga nisbatan, foizda)*  
*(yanvar-mart)*



- Uy-joy qurilish
- Ishlab chiqaradigan sanoatda
- Ulgurji va chakana savdo, motorli transport vositalari va mototsikllarni ta'mirlashga
- Qishloq, o'rmon va baliq xo'jaligi
- Tashish va saqlash
- Tog'-kon sanoati va ochiq konlarni ishlash
- Qurilish
- Sog'liqni saqlash va ijtimoiy xizmatlar ko'rsatish
- Boshqa faoliyat turlari

Asosiy kapitalga investitsiyalarning iqtisodiy faoliyat turlari bo'yicha tarkibida yuqoridagi diagrammada ko'rsatib o'tilganidek, tashish va saqlash yetakchilik qilmoqda. Ushbu tarmoqda jami moliyalashtirish manbalari hisobidan 2 913,3 mlrd. so'm yoki jami asosiy kapitalga kiritilgan investitsiyalarning 42,7 foizi o'zlashtirilgan.

Shuningdek, asosiy kapitalga investitsiyalarning eng ko'p investitsiya hajmlari qishloq, o'rmon va baliqchilik xo'jaligi 7,4 foizi, uy-joy qurilishiga 4,9 foizi, ishlab chiqarish sanoatiga 12,7 foizi, qurilishga 1,3 foizi, tog'-kon sanoati va ochiq konlarni ishlash 16,6 foizi va boshqa faoliyat turlariga 14,4 foizi to'g'ri keladi.

Turar joy qurilishiga investitsiyalar aholini namunaviy loyihalar asosida qurilayotgan va arzonlashtirilgan uy-joylar qurilishi bo'yicha davlat dasturlarining amalga oshiririshi hamda aholi tomonidan yakka tartibdagi turar-joylar qurilishi hajmlari bilan bog'liq.

**Asosiy kapitalga investitsiyalarning takror ishlab chiqarish tarkibi**  
(umumiy hajmga nisbatan, foizda)

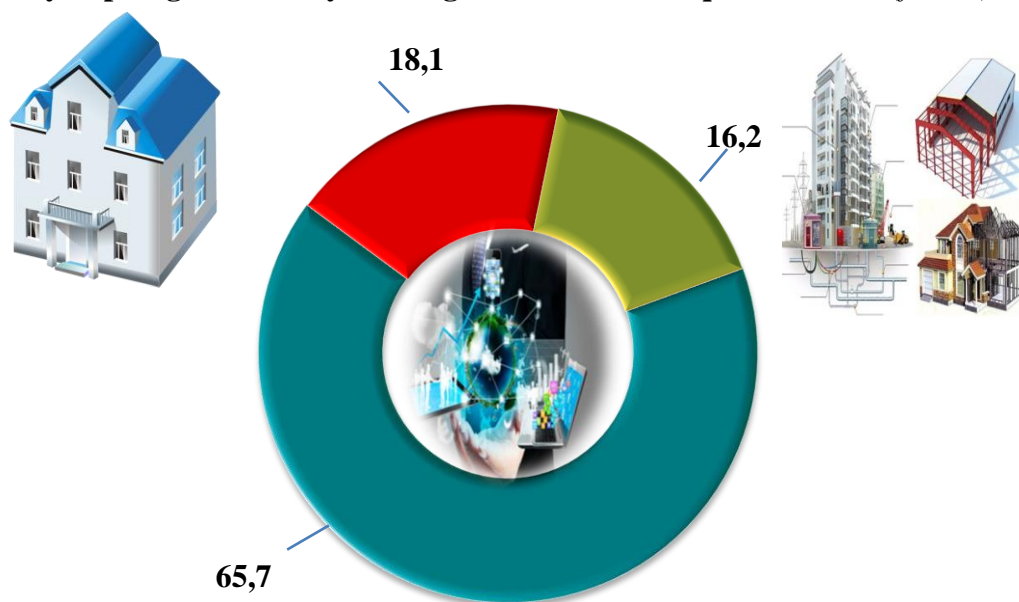
	<i>mlrd. so'm</i>	<i>umumiy hajmdagi ulushi, foiz</i>
<b>Jami</b>	<b>6 821,4</b>	<b>100,0</b>

*shu jumladan:*

yangi qurilish	4 478,7	65,7
kengaytirish, rekonstruksiya, modernizatsiya qilish va texnik qayta qurollantirish	1 236,9	18,1
boshqa yo'nalishlar	1 105,8	16,2

Asosiy kapitalga kiritilgan investitsiyalarning takror ishlab chiqarish tarkibi bo'yicha umumiy hajmidan yangi qurilishga 4 478,7 mlrd. so'm yoki 65,7 foizi, kengaytirish, rekonstruksiya, modernizatsiya qilish va texnik qayta qurollantirishga 1 236,9 mlrd. so'm yoki 18,1 foizi va boshqa yo'nalishlarga 1 105,8 mlrd. so'm yoki 16,2 foizi to'g'ri keladi.

**Asosiy kapitalga investitsiyalarning takror ishlab chiqarish tarkibi (foizda)**



■ Yangi qurilish

■ Kengaytirish, rekonstruksiya, modernizatsiya, texnik qurollantirish

■ Boshqalar

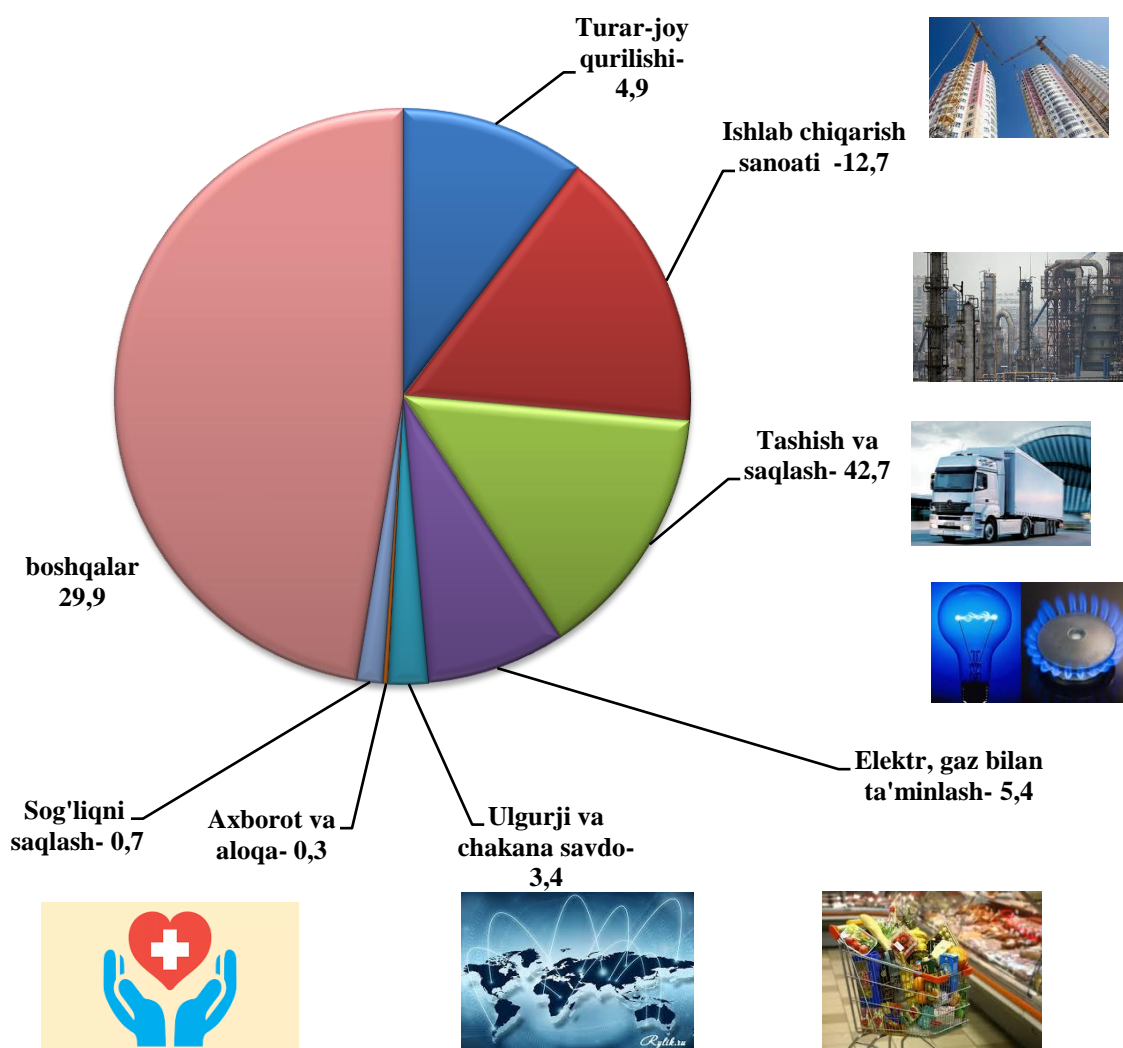
**Iqtisodiy faoliyat turlari bo'yicha o'zlashtirilgan  
asosiy kapitalga investitsiyalar  
(yanvar-mart)**

	mlrd. so'm	Jamiga nisbatan ulushi, foizda	
		2021 yil	2022 yil
<b>Asosiy kapitalga investitsiyalar - jami</b>	<b>6 821,4</b>	<b>100,0</b>	<b>100,0</b>
<i>shu jumladan</i>			
qishloq, o'rmon va baliqchilik xo'jaligi	503,7	10,3	7,4
tog' - kon sanoati	1 129,8	26,0	16,6
ishlab chiqarish sanoati	868,4	25,7	12,7
elektr, gaz, bug' bilan ta'minlash va havoni konditsiyalash	370,8	2,4	5,4
suv bilan ta'minlash, kanalizatsiya tizimi, chiqindilarni yig'ish va utilizatsiya qilish	128,8	2,0	1,9
qurilish	88,3	6,7	1,3
ulgurji va chakana savdo, motorli transport vositalari va mototsikllarni ta'mirlash	230,9	3,7	3,4
tashish va saqlash	2913,3	6,5	42,7
yashash va ovqatlanish bo'yicha xizmatlar	13,2	1,4	0,2

	mlrd. so‘m	Jamiga nisbatan ulushi, foizda	
		2021 yil	2022 yil
axborot va aloqa	17,1	0,6	0,3
moliya va sug‘urta faoliyati	5,2	0,3	0,1
ta’lim	46,5	1,3	0,7
sog‘liqni saqlash va ijtimoiy xizmatlar ko‘rsatish	47,8	1,2	0,7
jami faoliyat turlaridan tashqari: turar joy qurilishiga investitsiyalar	336,1	8,7	4,9
boshqa faoliyat turlari	121,5	3,2	1,7

Iqtisodiy faoliyat turlari bo‘yicha asosiy kapitalga investitsiyalarning o‘zlashtirilishi: ishlab chiqarish sanoatida 868,4 mlrd. so‘m (jami investitsiyalar hajmidagi ulushi 12,7 foiz), shu jumladan oziq-ovqat, ichimlik va tamaki mahsulotlari ishlab chiqarish 99,9 mlrd.so‘m (1,5 foiz), to‘qimachilik mahsulotlarni ishlab chiqarish 407,3 mlrd.so‘m (6,0 foiz), kimyo mahsulotlari ishlab chiqarish faoliyati turida 5,1 mlrd.so‘m (0,1 foiz), boshqa nometal nomineral mahsulotlar ishlab chiqarish faoliyat turida 167,3 mlrd. so‘m (2,5 foiz), elektr, gaz, bug‘ bilan ta’minlash va havoni konditsiyalash faoliyat turida 370,8 mlrd. so‘m, (5,4 foiz), suv bilan ta’minlash; kanalizatsiya tizimi, chiqindilarni yig‘ish va utilizatsiya qilish faoliyat turida 128,8 mlrd. so‘m, (1,9 foiz), qurilish faoliyati turida 88,3 mlrd. so‘m (1,3 foiz), tashish va saqlash faoliyat turida 2913,3 mlrd. so‘m (42,7 foiz), ulgurji va chakana savdo, motorli transport vositalari va mototsikllarni ta’mirlash faoliyat turida 230,9 mlrd. so‘m (3,4 foiz), axborot va aloqa faoliyat turida 17,1 mlrd. so‘m (0,3 foiz), ta’lim sohasida 46,5 mlrd. so‘m (0,7 foiz), jami faoliyat turlaridan tashqari turar joy qurilishida 336,1 mlrd. so‘m 4,9 foiz) investitsiyalar o‘zlashtirildi.

**2022 yil yanvar-mart oylarida iqtisodiy faoliyat turlari bo'yicha asosiy kapitalga investitsiyalar tarkibi**



Korxona va tashkilotlarni modernizatsiya qilish, texnik va texnologik qayta qurollantirish, hamda kengaytirishga investitsiyalar hajmi 2021 yil yanvar-martga nisbatan 7,5 punktga kamaygan.

Buxoro viloyati asosiy kapitalga investitsiyalar bo'yicha korxona va tashkilotlarni modernizatsiya qilish, texnik va texnologik qayta qurollantirish, hamda kengaytirishga investitsiyalar ulushi 18,1 foizni tashkil etdi.

### Asosiy kapitalga xorijiy investitsiya va kreditlar

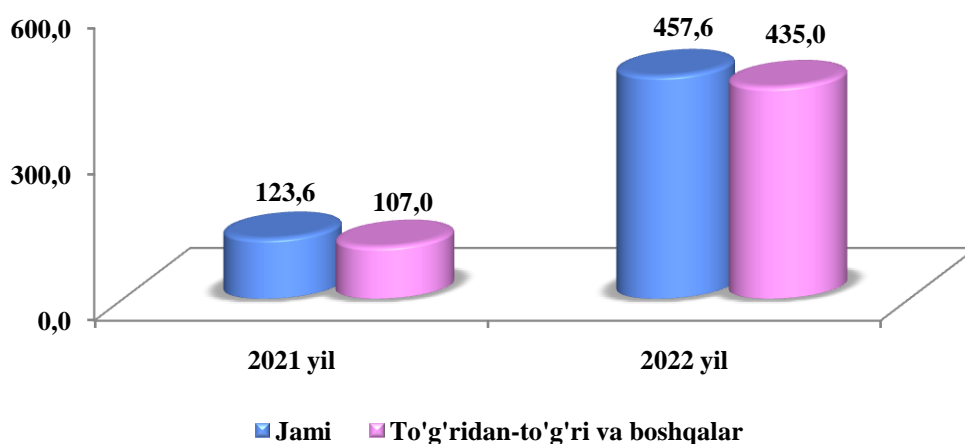
Xorijiy investitsiya va kreditlarning jami asosiy kapitalga o'zlashtirilgan investitsiyalardagi ulushi 73,6 foizni tashkil etdi.

Xorijiy investitsiya va kreditlarning eng katta ulushi Kogon (94,7 foiz) va Buxoro (78,6 foiz) tumanlarida kuzatildi.

#### Xorijiy investitsiyalarni o'zlashtirish, kreditlarni qo'shgan holda

	<i>Xorijiy investitsiyalar o'zlashtirildi, mlrd. so'm</i>		<i>Xorijiy investitsiyalar, jamiga nisbatan foizda</i>	
	<i>jami</i>	<i>shu jumladan, kreditlar</i>	<i>jamiga</i>	<i>Asosiy kapitalga investitsiyalar</i>
<b>Buxoro viloyati</b>	<b>5 023,0</b>	<b>4 312,6</b>	<b>100,0</b>	<b>73,6</b>
Buxoro sh.	328,5	273,6	6,5	4,8
Kogon sh.	13,6	12,0	0,3	0,2
tumanlar				
Buxoro	405,9	69,3	8,1	5,9
Vobkent	51,7	51,7	1,0	0,8
Jondor	72,0	56,5	1,4	1,1
Kogon	2 212,9	2 129,5	44,1	32,4
Olot	174,1	125,4	3,5	2,5
Peshko'	6,9	6,9	0,1	0,1
Romitan	1 484,0	1 484,0	29,6	21,8
Shofirkon	11,0	0,3	0,2	0,2
Qorako'l	6,2	5,4	0,1	0,1
Qorovulbozor	191,1	32,9	3,8	2,8
G'ijduvon	65,1	65,1	1,3	0,9

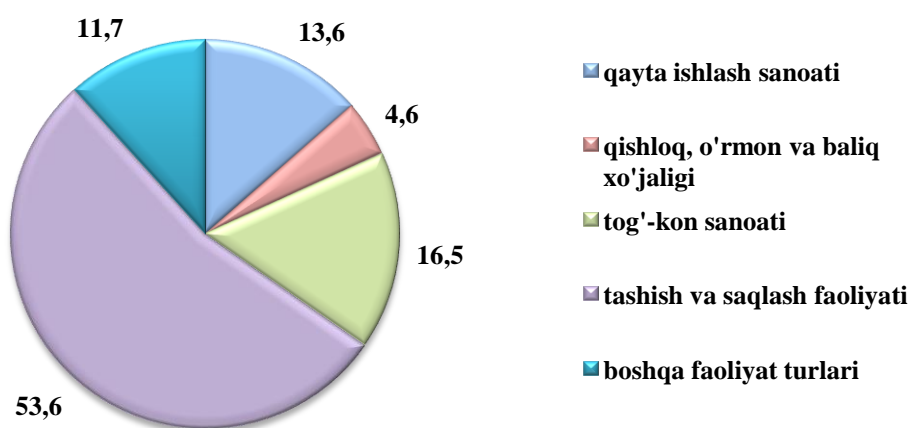
### Xorijiy investitsiya va kreditlarni o'zlashtirish 2022 yil yanvar-mart (mln. AQSH doll.)



O'zlashtirilgan jami xorijiy investitsiya va kreditlarning dollar ekvivalentidagi qiymati 457,6 mln. AQSH dollarini tashkil etib, undan 435,0 mln. AQSH dollari to'g'ridan-to'g'ri va boshqa xorijiy investitsiya va kreditlarni, yoki jami xorijiy investitsiya va kreditlarning 95,1 foiz tashkil etdi.

To'g'ridan-to'g'ri va boshqa xorijiy investitsiya va kreditlarning o'zlashtirilgan hajmi 2022 yil yanvar-mart oylarida 4 771,1 mlrd. so'mni yoki o'tgan yilning mos davriga nisbatan 3,7 marta ko'p tashkil qildi.

### Ayrim iqtisodiy faoliyat turlari bo'yicha xorijiy investitsiya va kreditlar tarkibi



Iqtisodiy faoliyat turlari bo'yicha xorijiy investitsiya va kreditlar qayta ishlash sanoati faoliyatiga 2021 yil yanvar-martga nisbatan 27,2 punktga (jamiga nisbatan ulushi 13,6 foiz), qishloq, o'rmon va baliqchilik xo'jaligi sohasida 2,2 punktga (4,6 foiz) va tog'-kon sanoatida 18,2 punktga (16,5 foiz) kamaydi, hamda tashish va saqlash faoliyat 47,1 punktga (53,6 foiz) oshgan.

### Ijtimoiy soha ob'ektlarini qurish

Noishlab chiqarish sohasiga kiritilgan investitsiyalar hajmidan 334,0 mlrd.so'm yoki 46,7 foizi uy-joy qurilishida o'zlashtirilgan. 2022 yilning yanvar-mart oylarida umumiy maydoni 276,3 ming kv.m. bo'lgan 1 079 ta uy-joy (o'sish sur'ati o'tgan yilga nisbatan 109,4 foiz), shu jumladan, qishloq joylarida 196,9 ming kv.m. (o'tgan yilga nisbatan o'sish sur'ati 118,8 foiz) uy-joy foydalanishga topshirildi.

### Yangi qurilish va rekonstruksiya hisobiga turar joylar va ijtimoiy ob'ektlarni ishga tushirish

(2022 yil yanvar-mart)

	<i>Barcha moliyalashtirish manbalari hisobidan:</i>			
	<i>Ishga tushirildi</i>		<i>o'tgan yilning mos davriga o'sish sur'ati, foizda</i>	
	<i>jami</i>	<i>jumladan qishloq joylarda</i>	<i>jami</i>	<i>jumladan qishloq joylarda</i>
Turar joylar umumiy maydoni, ming kv.m.	276,3	196,9	109,4	118,8
ulardan:				
yakka tartibdagi turar joylar	276,3	195,5	107,4	117,9

2022 yil yanvar-mart oylarida umumiy maydoni 276,3 ming kv.m (2021 yilning mos davriga nisbatan 109,4 foiz) bo'lgan 1556 xonadonga ega 1,1 ming turar joylar, jumladan 196,9 ming kv.m. (71,1 foiz) qishloq joylarda ishga tushirildi.

**2022 yil yanvar-mart oylarida ishga tushirilgan turar joylar**

	<i>Ishga tushirildi, jami</i>		<i>Ulardan: yakka tartibdagi turar joylar</i>	
	<i>ming kv.m</i>	<i>o'tgan yilning mos davriga o'sish sur'ati, foizda</i>	<i>ming kv.m</i>	<i>o'tgan yilning mos davriga o'sish sur'ati, foizda</i>
<b>Buxoro viloyati</b>	<b>276,3</b>	<b>109,4</b>	<b>276,3</b>	<b>109,4</b>
Buxoro sh.	48,2	96,8	48,2	96,8
Kogon sh.	6,8	151,1	6,8	151,5
<i>tumanlar</i>				
Buxoro	22,4	155,6	22,4	155,6
Vobkent	11,4	109,6	11,4	109,6
Jondor	21,1	103,4	21,1	103,4
Kogon	18,4	106,4	18,4	106,4
Olot	20,7	124,0	20,7	124,0
Peshko'	28,4	102,5	28,4	102,5
Romitan	38,5	100,8	38,5	100,8
Shofirkon	20,6	110,8	20,6	110,8
Qorako'l	11,0	169,2	11,0	169,2
Qorovulbozor	1,7	113,3	1,7	113,3
G'ijduvon	27,1	102,3	27,1	102,3

Umumiy maydoni 276,3 ming kv.m. yoki o'tgan yilning mos davriga nisbatan 109,4 foiz yakka tartibda qurilgan turar joylar ishga tushirildi.

Umumta'lim maktablarini qurish va qayta ta'mirlashga 1,3 mlrd.so'mlik investitsiyalar o'zlashtirildi, bu esa noishlab chiqarish sohasiga yo'naltirilgan investitsiyalarning 0,2 foizini va ta'lim sohasiga kiritilgan investitsiyalarning 2,8 foizini tashkil qildi.

Sogʻliqni saqlash obʼektlarini qurilishida 16,4 mlrd. soʻmlik investitsiyalar oʻzlashtirildi, bu noishlab chiqarish sohasiga yoʻnaltirilgan investitsiyalarning 2,3 foizini tashkil qiladi. Ichimlik suvi tarmoqlari qurilishiga 26,6 mlrd. soʻmlik investitsiyalar oʻzlashtirildi va 19,0 km suv tarmoqlari foydalanishga topshirildi.

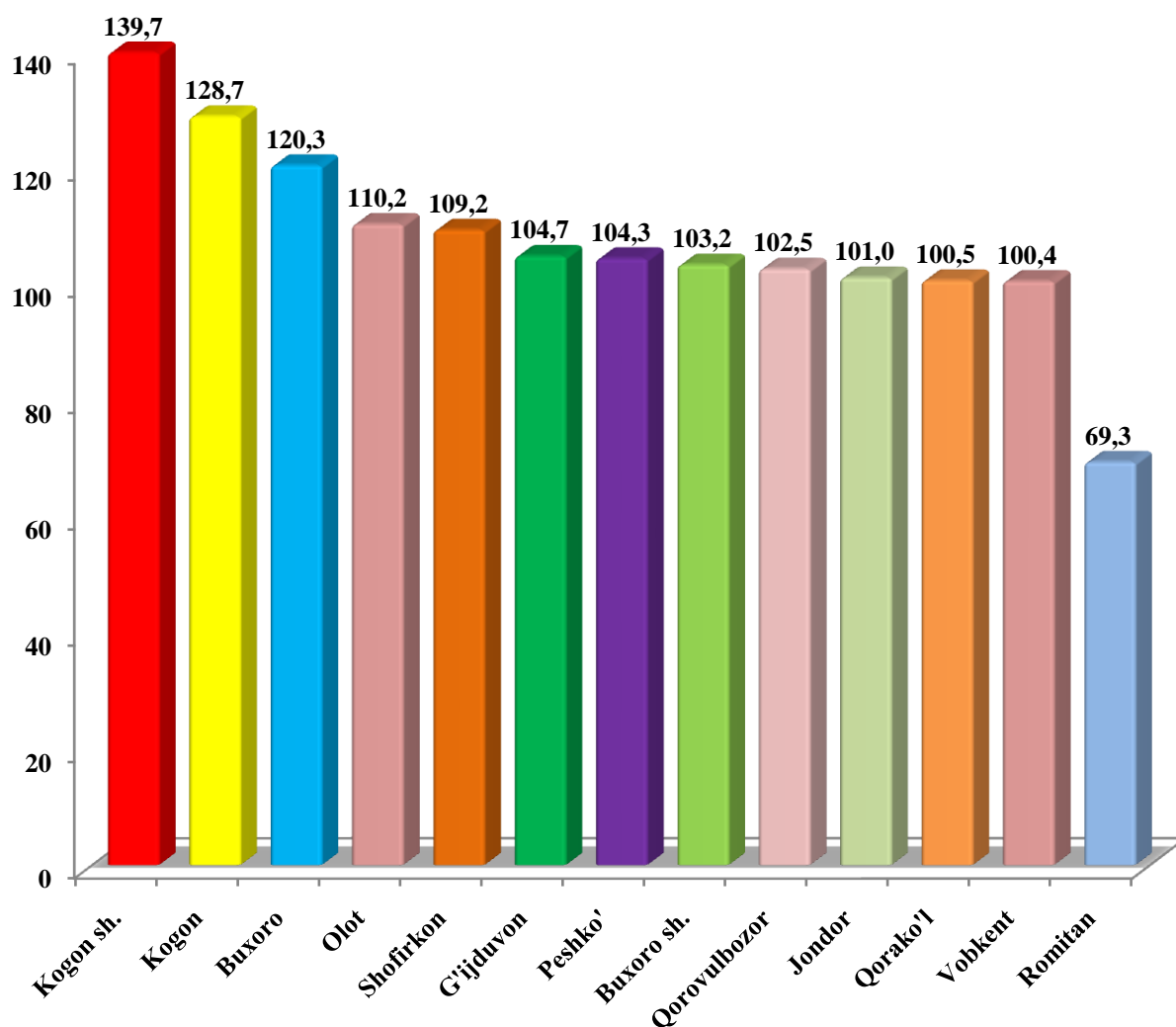
**Qurilish faoliyati.** 2022 yil yanvar-mart oylarida 1547,9 mlrd. soʻmlik qurilish pudrat ishlari bajarilib, 2021 yil yanvar-mart oylariga nisbatan oʻsish surʼati 102,8 foizni tashkil etdi.

Qurilish ishlari umumiy hajmining 53,8 foizi yangi qurilish, rekonstruksiya qilish, kengaytirish va texnik jihatdan qayta jihozlashga, 46,2 foizi kapital taʼmirlash va boshqa pudrat ishlariga toʻgʻri keladi.

**Hududlar kesimida qurilish ishlari**  
(yanvar-mart oylarida)

	2021 yil (mlrd. soʻm)	2022 yil (mlrd. soʻm)	Oʻtgan yilga nisbatan, % da	Jamiga nisbatan ulushi, % da
<b>Buxoro viloyati</b>	<b>1 292,5</b>	<b>1 548,0</b>	<b>102,8</b>	<b>100,0</b>
Buxoro sh.	286,6	343,5	103,2	22,2
Kogon sh.	43,2	70,9	139,7	4,6
<i>tumanlar</i>				
Buxoro	85,2	119,2	120,3	7,7
Vobkent	40,9	47,5	100,4	3,1
Jondor	81,4	95,8	101,0	6,2
Kogon	78,0	117,4	128,7	7,6
Olot	79,6	102,4	110,2	6,6
Peshkoʻ	81,1	97,7	104,3	6,2
Romitan	183,6	147,6	69,3	9,5
Shofirkon	74,3	94,6	109,2	6,2
Qorakoʻl	66,3	77,8	100,5	5,0
Qorovulbozor	95,1	115,9	102,5	7,5
Gʻijduvon	97,2	117,7	104,7	7,6

**Hududlar kesimida qurilish ishlarining o‘shish sur’ati, foizda**  
(yanvar-mart)



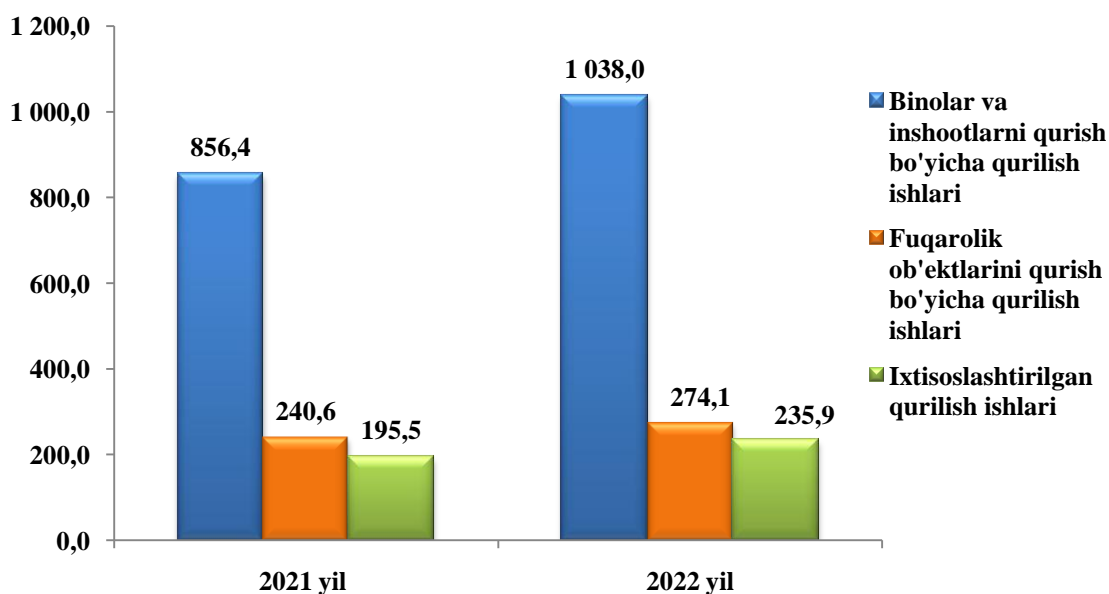
**Hududlar kesimida qurilish ishlari**

	Jami, mlrd. so'm	shu jumladan mulkchilik shakllari bo'yicha, jami hajmga nisbatan foizda	
		davlat	nodavlat
<b>Buxoro viloyati</b>	<b>1 548,0</b>	<b>3,9</b>	<b>96,1</b>
Buxoro sh.	343,5	5,6	94,4
Kogon sh.	70,9	2,3	97,7
tumanlar			
Buxoro	119,2	3,1	96,9

	<i>Jami, mlrd. so‘m</i>	<i>shu jumladan mulkchilik shakllari bo‘yicha, jami hajmga nisbatan foizda</i>	
		<i>davlat</i>	<i>nodavlat</i>
Vobkent	47,5	9,3	90,7
Jondor	95,8	5,0	95,0
Kogon	117,4	2,7	97,3
Olot	102,4	5,2	94,8
Peshko‘	97,7	2,8	97,2
Romitan	147,6	2,8	97,2
Shofirkon	94,6	1,9	98,1
Qorako‘l	77,8	5,4	94,6
Qorovulbozor	115,9	1,4	98,6
G‘ijduvon	117,7	3,2	96,8

Nodavlat mulkchilik shaklidagi tashkilotlar tomonidan 1487,7 mlrd. so‘mlik qurilish ishlari amalga oshirilib, jami qurilish ishlari hajmidagi ulushi 96,1 foizni (2021 yil yanvar-martga nisbatan o‘rish sur‘ati 103,8 foizni) tashkil qildi.

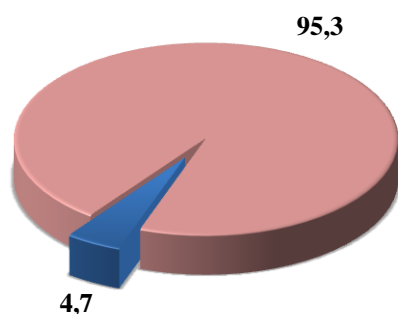
**Iqtisodiy faoliyat turlari bo‘yicha bajarilgan qurilish ishlari**  
(mlrd.so‘m)



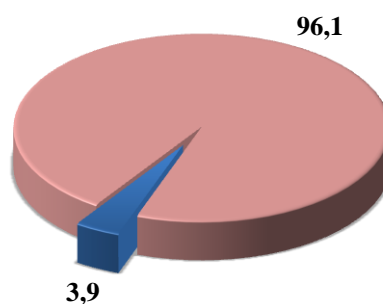
Qurilish ishlari umumiy hajmining 67,1 foizi binolar va inshootlarni qurish bo'yicha qurilish ishlari, 17,7 foizi fuqarolik qurilishi ob'ektlarini qurish bo'yicha qurilish ishlari va 15,2 foizi ixtisoslashtirilgan qurilish ishlariga to'g'ri keldi.

**Mulkchilik shakllari bo'yicha qurilish tashkilotlarining  
o'z kuchlari bilan bajargan qurilish ishlari taqsimoti**  
(umumiy hajmga nisbatan, foizda)

**2021 yil yanvar-mart**



**2022 yil yanvar-mart**



■ Davlat mulki      ■ Nodavlat mulki

Hisobot davrida bino va inshootlar qurilishi bo'yicha bajarilgan qurilish ishlari hajmi 1038,0 mlrd. so'mni yoki 2021 yilning mos davriga nisbatan 121,2 foizni, mos ravishda, fuqarolik qurilishi ob'ektlari bo'yicha qurilish hajmi 274,1 mlrd. so'mni (yoki 113,9 foizni), ixtisoslashtirilgan qurilish ishlari bo'yicha qurilish ishlari hajmi 235,9 mlrd. so'm (yoki 120,7 foizni) tashkil qildi.

### Iqtisodiy faoliyat turlari bo'yicha qurilish ishlari hajmi

(mlrd. so'm)

	<i><b>Qurilish ishlari, xizmatlar jami</b></i>	<i><b>shu jumladan iqtisodiy faoliyat turlari</b></i>		
		<i><b>Bino va inshootlar qurilishi</b></i>	<i><b>Fuqarolik qurilishi ob'ektlari</b></i>	<i><b>Ixtisoslashtirilgan qurilish ishlari</b></i>
<b>Buxoro viloyati</b>	<b>1 548,0</b>	<b>1 038,0</b>	<b>274,1</b>	<b>235,9</b>
Buxoro sh.	343,5	235,4	74,8	33,3
Kogon sh.	70,9	48,8	14,4	7,7
tumanlar				
Buxoro	119,2	87,2	20,4	11,5
Vobkent	47,5	35,1	7,8	4,5
Jondor	95,8	68,6	16,2	11,0
Kogon	117,4	77,8	28,0	11,6
Olot	102,4	53,4	11,1	37,9
Peshko'	97,7	73,8	14,5	9,4
Romitan	147,6	127,9	12,2	7,5
Shofirkon	94,6	66,1	19,3	9,2
Qorako'l	77,8	58,5	10,5	8,8
Qorovulbozor	115,9	15,2	29,2	71,5
G'ijduvon	117,7	90,1	15,7	12,0

Viloyatda bajarilgan qurilish ishlarining iqtisodiy faoliyat turlari bo'yicha asosiy qismi bino va inshootlar qurilishi (1038,0 mlrd.so'm) ga to'g'ri kelib, viloyat umumiy hajmida 67,1 foizni tashkil qildi. Shu bilan birga, fuqarolik qurilishi (274,1 mlrd. so'm) ob'ektlari bo'yicha bajarilgan qurilish ishlari viloyat umumiy hajmining 17,7 foizni hamda ixtisoslashtirilgan qurilish (235,9 mlrd. so'm) ishlari 15,2 foizni tashkil etdi.