

V. XIZMATLAR

Xizmatlar sohasini rivojlantirish ijtimoiy yo'naltirilgan bozor iqtisodiyotini shakllantirishning eng muhim shartlaridan biri hisoblanadi. Bugungi kunda mamlakatda olib borilayotgan bozor islohotlari jamiyatni rivojlantirishning eng muhim ijtimoiy-iqtisodiy vazifalarini hal qilishda xizmat ko'rsatish sohasining rolini oshirishga katta ta'sir ko'rsatadi. Xizmatlarning xilma-xilligi aholining katta qismini hayot sifatini va farovonligini yaxshilash imkonini beradi.

Zamonaviy jamiyat hayotida xizmatlar sohasi juda keng tarqalgan hodisa hisoblanadi. Bugungi kunda u yoki bu turdagi xizmatlar ko'rsatmaydigan yoki hech bo'lmaganda unga duch kelmagan korxonalar deyarli yo'q.

2022 yil 1 aprel holatiga viloyatda 31 495 ta faoliyat ko'rsatayotgan korxonalar va tashkilotlar qayd etildi. Shundan, xizmatlar sohasida 20 335 ta korxona va tashkilotlar faoliyat ko'rsatmoqda. Ushbu ko'rsatkich o'tgan yilning mos davriga nisbatan 19,4 foizga ko'paydi.

Innovatsion xizmatlarni joriy etish va an'anaviy xizmatlarni rivojlantirish bo'yicha aniq maqsadli kompleks chora-tadbirlarni amalga oshirilishi ishlab chiqarilgan bozor xizmatlar hajmini oshishiga olib keldi. Natijada, 2022 yil yanvar-mart oylarida xizmatlar ishlab chiqarish hajmi 3 392,0 mlrd.so'mni tashkil etdib,o'tgan yilning mos davriga nisbatan 115,9 foizga o'sdi.

2022 yil yanvar-mart oylarida ko'rsatilgan xizmat turlari bo'yicha (amaldagi baholarda) quyidagicha ifodalanadi:

	<i>mlrd. so'm</i>	<i>2021 yil yanvar-martga nisbatan, foizda</i>	<i>yakunga nisbatan, foizda</i>
Jami xizmatlar	3 392,0	115,9	100,0

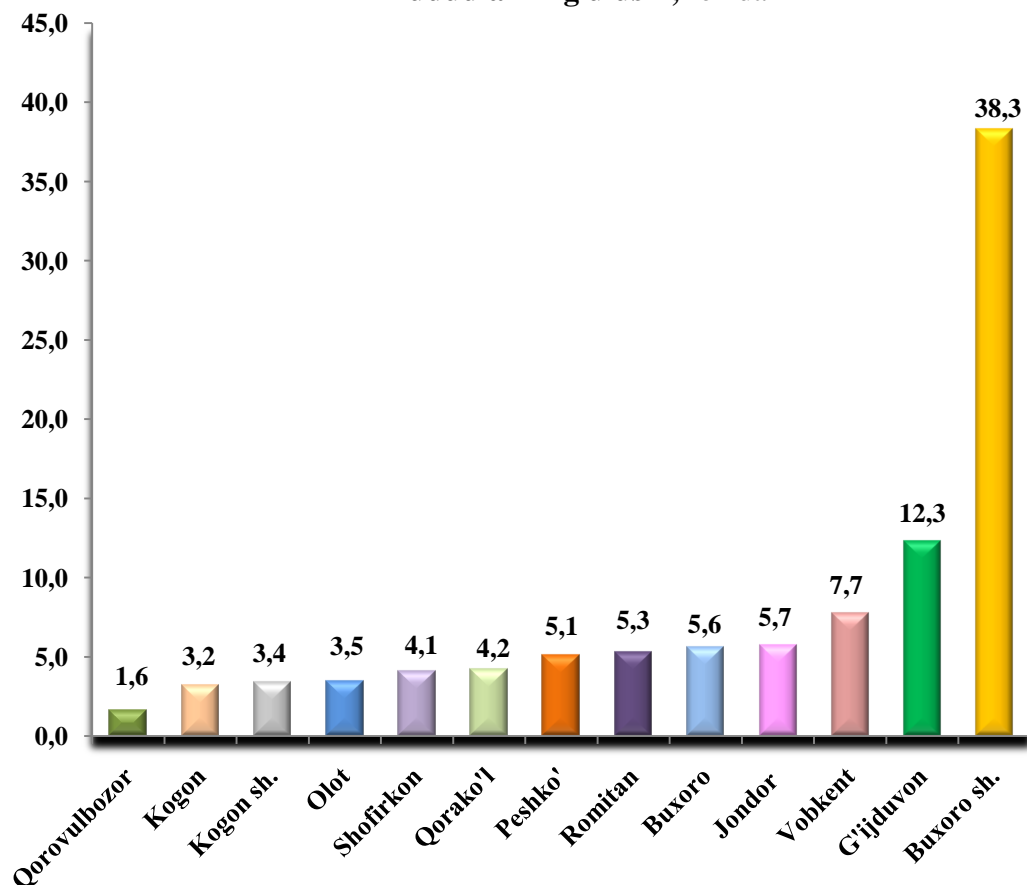
shu jumladan:

Aloqa va axborotlashtirish xizmatlari	140,0	117,1	4,1
Moliyaviy xizmatlar	643,0	139,3	19,0
Transport xizmatlari	696,9	109,5	20,5

	<i>mlrd. so‘m</i>	<i>2021 yil yanvar- martga nisbatan, foizda</i>	<i>yakunga nisbatan, foizda</i>
shu jumladan: avtotransport xizmati	631,4	106,4	18,6
Yashash va ovqatlanish xizmatlari	136,7	105,9	4,0
Savdo xizmatlari	1 120,0	114,2	33,0
Ko‘chmas mulk bilan bog‘liq xizmatlar	70,6	107,1	2,1
Ta’lim sohasidagi xizmatlar	175,3	103,1	5,2
Sog‘liqni saqlash sohasidagi xizmatlar	66,2	114,4	1,9
Ijara xizmatlari	80,2	101,7	2,4
Kompyuterlar va maishiy tovarlarni ta’mirlash bo‘yicha xizmatlar	67,4	108,0	2,0
Shaxsiy xizmatlar	67,7	109,8	2,0
Me’morchilik, muhandislik izlanishlari, texnik sinovlar va tahlil sohasidagi xizmatlar	30,2	105,7	0,9
Boshqa xizmatlar	97,8	119,3	2,9

Xizmat ko‘rsatishda eng katta ulush savdo (33,0 foizi), transport (logistik xizmatlar bilan birga) (20,5 foizi), moliyaviy (19,0 foizi), ta’lim (5,2 foizi) va aloqa va axborotlashtirish xizmatlari (4,1 foizi) xizmatlarga to‘g‘ri keldi. Sog‘liqni saqlash sohasidagi xizmatlar (o‘tgan yilga nisbatan 14,4 foizga ko‘p), boshqa xizmatlari (19,3 foizga ko‘p) o‘sish yuqori bo‘ldi.

2022 yil yanvar-mart oylarida ko'rsatilgan bozor xizmatlari umumiy hajmida hududlarning ulushi, foizda



Ko'rsatilgan xizmatlar umumiy hajmida katta ulushga ega bo'lgan Buxoro shahri (38,3 foizni), G'ijduvon tumani (12,3 foizni), Vobkent tumani (7,7 foizni), Jondor tumani (5,7 foizni) tashkil etgan bo'lsa, Kogon (3,2 foizni) va Qorovulbozor tumanlari (1,6 foizni) bilan eng past ulush ko'rsatkichni qayd etdi.

Iqtisodiy faoliyat turlari bo'yicha xizmatlar
(tuman va shaharlar kesimida)

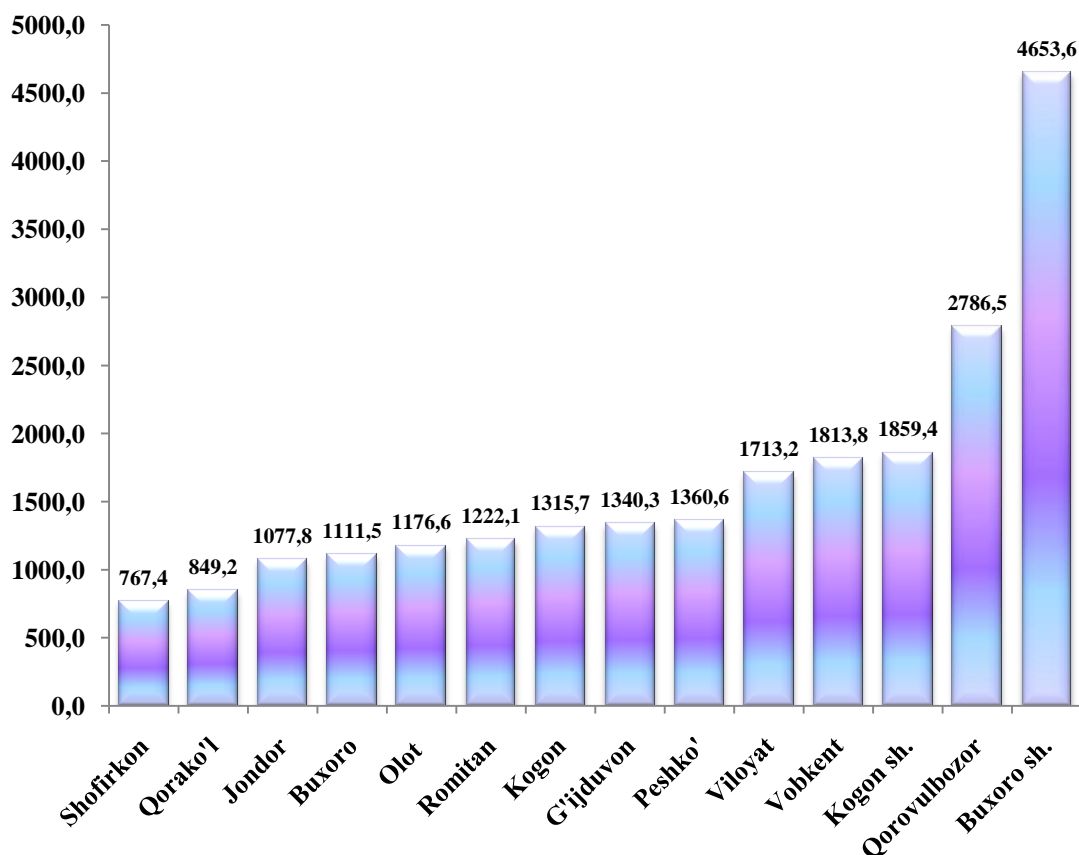
	<i>Jami</i>			<i>Aholi jon boshiga</i>	
	<i>mlrd. so'm</i>	<i>2021 yil yanvar- martga nisbatan, foizda</i>	<i>jami xizmatlar hajmiga nisbatan, foizda</i>	<i>ming so'm</i>	<i>2021 yil yanvar- martga nisbatan, foizda</i>
Viloyat bo'yicha	3 392,0	115,9	100,0	1 713,2	114,2
Buxoro sh.	1 297,9	116,1	38,3	4 563,6	114,9
Kogon sh.	116,0	111,3	3,4	1 859,4	109,8
tumanlar					
Olot	119,4	108,4	3,5	1 176,6	107,0
Buxoro	191,7	111,1	5,6	1 111,5	109,0
Vobkent	260,8	197,6	7,7	1 813,8	194,5
G'ijduvon	418,5	109,4	12,3	1 340,3	107,7
Kogon	107,0	107,1	3,2	1 315,7	104,8
Qorako'l	142,3	108,3	4,2	849,2	106,8
Qorovulbozor	53,2	107,1	1,6	2 786,5	104,3
Peshko'	172,7	109,7	5,1	1 360,6	107,8
Romitan	179,2	112,6	5,3	1 222,1	110,6
Jondor	193,6	107,7	5,7	1 077,8	106,0
Shofirkon	139,7	108,2	4,1	767,4	106,4

Hududlar orasida yuqori o'sish sur'atlari Vobkent (197,6 foiz) hamda Romitan (112,6 foiz), Buxoro (111,1 foiz) tumanlarida va Buxoro (116,1 foiz) shaharlarida kuzatildi.

Aholi jon boshiga ko'rsatilgan xizmatlar bo'yicha eng yuqori ko'rsatkich Buxoro shahrida 4 563,6 ming so'mga teng bo'lib, o'sish sur'ati o'tgan yilning shu davriga nisbatan 114,9 foizni tashkil etdi.

Aholi jon boshiga ko'rsatilgan xizmatlarning eng past ko'rsatkichi Shofirkon (767,4 ming so'm), Qorako'l (849,2 ming so'm) va Jondor (1 077,8 ming so'm) tumanlarida kuzatildi.

**2022 yil yanvar-mart oylarida hududlar
bo'yicha aholi jon boshiga hajmlar, ming so'm**



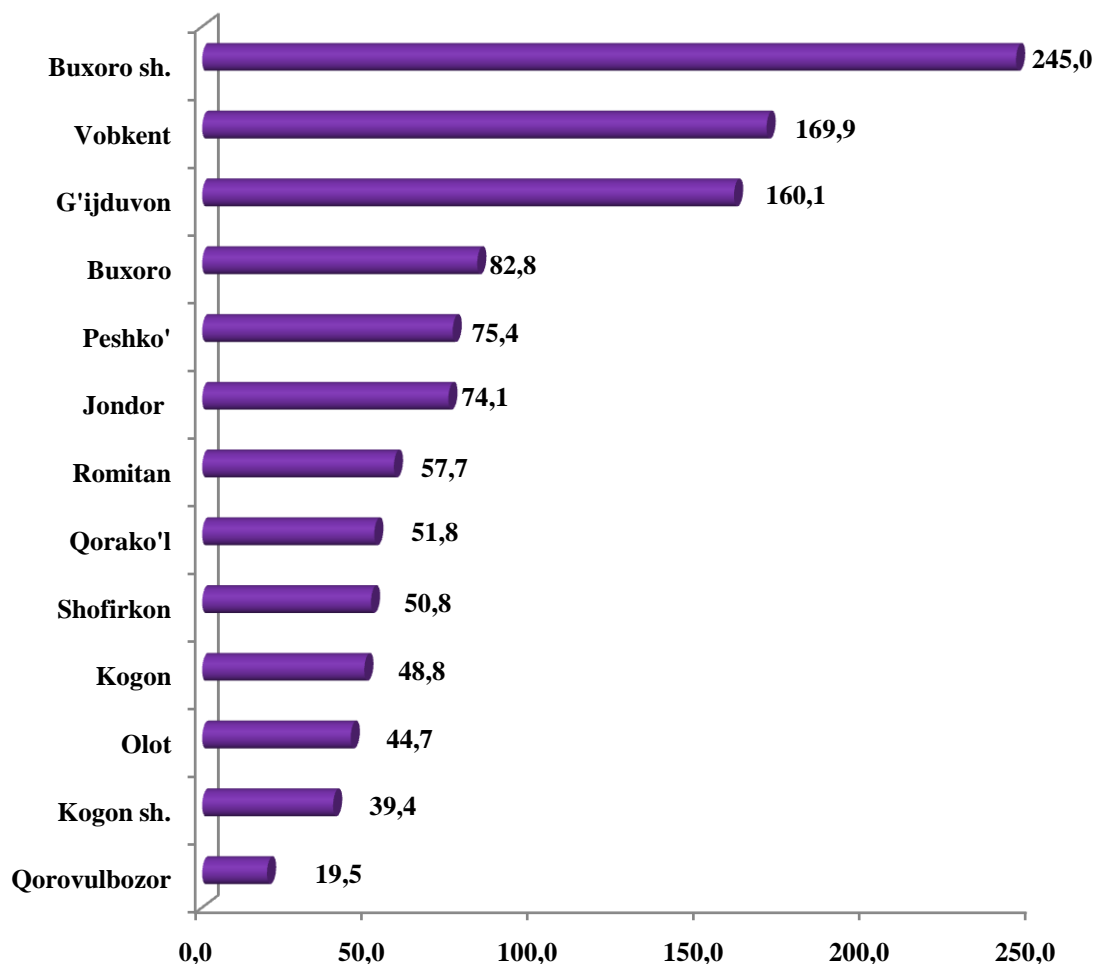
Hozirgi kunda respublikada ulgurji va birja savdo korxonalarining faoliyati uchun zarur huquqiy asoslar yaratilgan bo'lib, zamonaviy axborot texnologiyalaridan foydalangan holda chakana savdo tarmog'i faol rivojlanmoqda. Savdo xizmatlari iqtisodiyotda ko'rsatilgan xizmatlar umumiy hajmining sezilarli qismini tashkil qiladi.

2022 yil yanvar-mart oylarida savdo xizmatlari hajmi 1 120,0 mlrd.so'mga teng bo'ldi. Ko'rsatilgan bozor xizmatlarining umumiy hajmida ulushi 33,0 foizni tashkil etdi.

O'tgan yilning mos davriga nisbatan savdo xizmatlarining o'sish sur'ati 114,2 foizni tashkil etdi.

Savdo xizmatlarining eng katta hajmi Buxoro shahri (245,0 mlrd. so‘m), Vobkent (169,9 mlrd. so‘m), G‘ijduvon (160,1 mlrd. so‘m) tumanlarida qayd etildi.

Hududlar kesimida savdo xizmatlarining hajmi, mlrd.so‘m
(2022 yil yanvar-mart)



Savdo xizmatlari bo'yicha eng past ko'rsatkich Qorovulbozor tumanida kuzatildi. Ushbu hududda savdo xizmatlari hajmi 19,5 mlrd. so'mga teng bo'ldi.

Aholi daromadlari darajasining oshishi bilan iste'mol talabi va savdo aylanmasi ko'lami o'smoqda. Savdo xizmatlari tarkibida avtomobillar va mototsikllar savdosidan tashqari chakana savdo bo'yicha xizmatlar katta salmoqqa ega. 2022 yil yanvar-mart oylarida uning ulushi 70,1 foizni tashkil etdi.

Ulgurji savdo xizmatlarining (avtomobillar va mototsikllar savdosidan tashqari) ulushi 22,6 foizni tashkil etdi.

Avtomobil va mototsikllar ulgurji va chakana savdosi, avtomobil va mototsikllarni ta'mirlash xizmatlarni qo'shgan holda umumiy savdo xizmatlarining 7,3 foizni tashkil qiladi.

Savdo xizmatlari tarkibi, foiz
(2022 yil yanvar-mart)

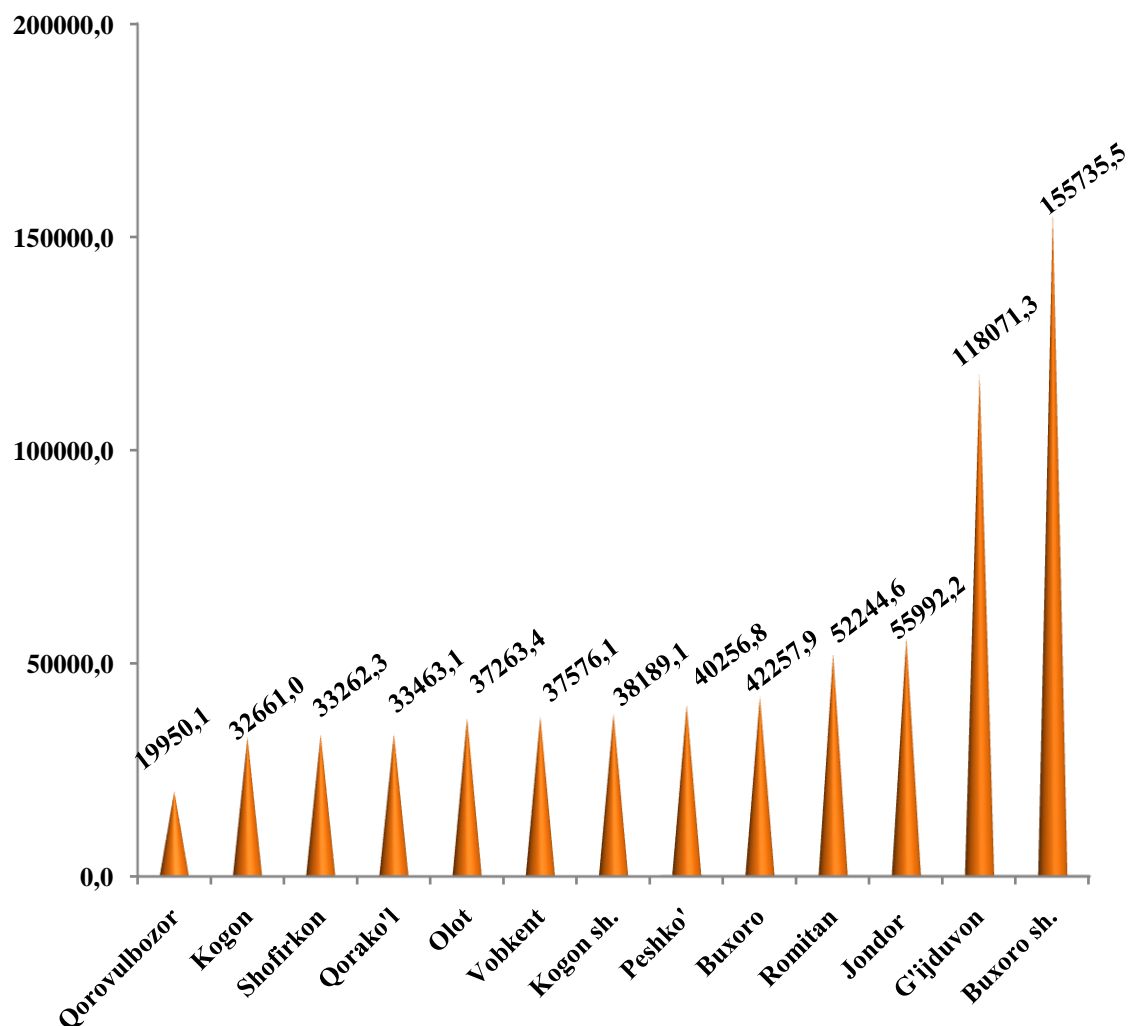


Transport xizmatlarining eng katta qismi avtomobil transportida yuk va yo'lovchi tashish xizmatlari hisobiga to'g'ri keladi.

2022 yil yanvar-mart oylarida transport xizmatlarining hajmi 696,9 mlrd. so'mga teng bo'ldi. Ularning o'sishi 109,5 foizni tashkil etdi.

Yuqori oʻsish surʼatlari Buxoro (118,7 foiz), Kogon (113,3 foiz) shaharlarida, hamda Romitan (112,7 foiz), Shofirkon (109,0 foiz) tumanlarida qayd etildi.

Hududlar kesimida transport xizmatlarining hajmi, mln. soʻm
(2022 yil yanvar-mart)



Oʻtgan yilning mos davriga nisbatan transport xizmatlarining oʻsish surʼati, Qorakoʻl (100,6 foiz) tumanida pasayganligi qayd etildi.

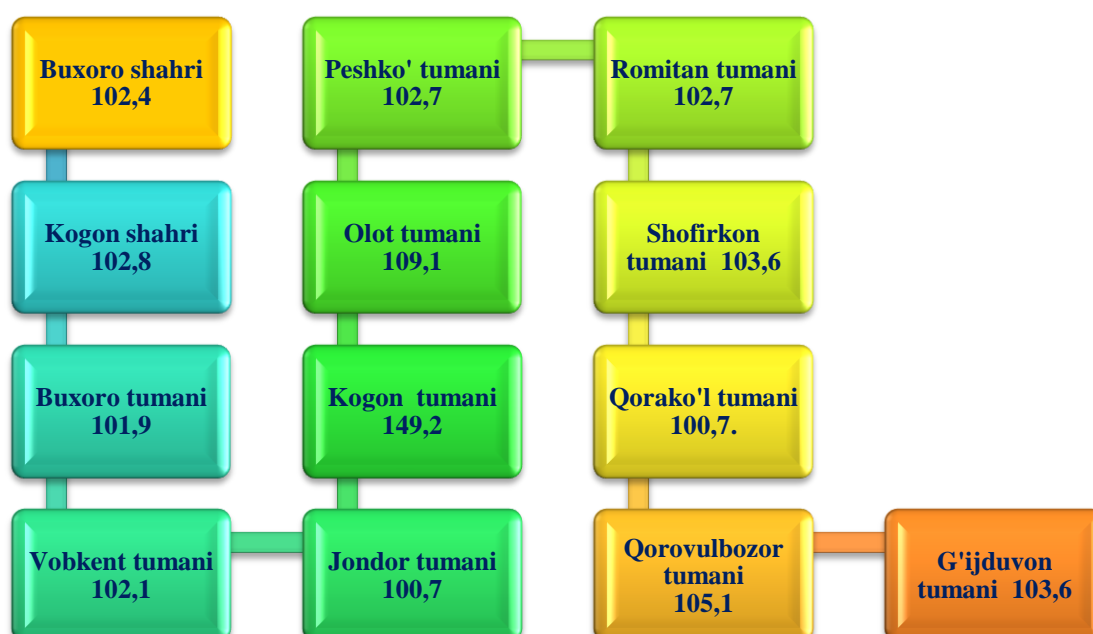
Taʼlim sohasida amalga oshirilayotgan tub islohotlar birinchi navbatda ong va fikrlashdagi ijobiy oʻzgarishlarni qoʻllab-quvvatlab, maʼnaviyatni yuksaltirishga hissa qoʻshadi.

Bugungi kunda o'quv jarayonining sifati va samaradorligini oshirishning muhim omili sifatida maktablarni zamonaviy laboratoriya uskunalari, kompyuter texnikasi, darsliklar va yangi avlod metodik materiallari bilan ta'minlashga alohida e'tibor qaratilmoqda.

2022 yil yanvar-mart oylarida ta'lim sohasidagi xizmatlar hajmi 175,3 mlrd. so'mga teng bo'ldi. O'tgan yilga nisbatan o'sish 103,1 foizni tashkil etdi.

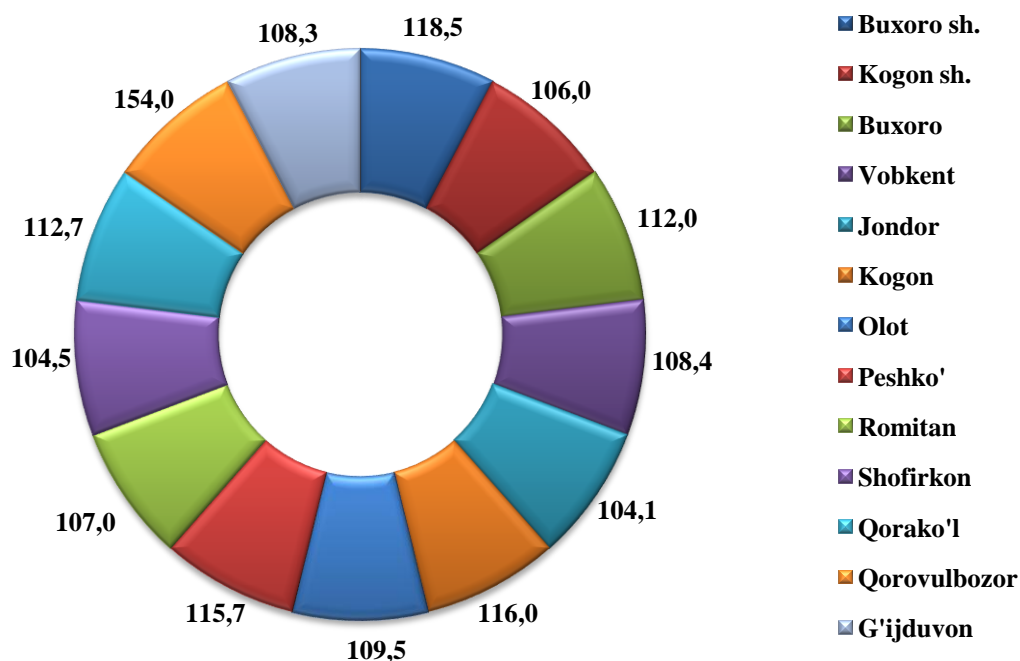
Hududlar kesimida ta'lim xizmatlarining o'sish sur'ati, foiz

(2022 yil yanvar-mart)



2022 yil yanvar-mart oylarida sog'liqni saqlash sohasidagi xizmatlar hajmi 66,2 mlrd. so'mga teng bo'ldi. O'tgan yilga nisbatan o'sish 114,4 foizni tashkil etdi.

Hududlar kesimida sog‘liqni saqlash xizmatlarining o‘sish sur‘ati, foiz
(2022 yil yanvar-mart)



Sog‘liqni saqlash sohasidagi xizmatlar bo‘yicha yuqori o‘sish sur‘atlari Qorovulbozor (154,0 foiz) tumanida kuzatildi.

O‘tgan yilga nisbatan bu xizmatlarning eng past ko‘rsatkichi Jondor (104,1 foiz) shaxrida qayd etildi.

2022 yil yanvar-mart oylarida aholi jon boshiga ko‘rsatilgan bozor xizmatlari hajmi 1 713,2 ming so‘mni tashkil qildi va o‘sish sur‘ati o‘tgan yilga nisbatan 114,2 foizni tashkil etdi.

Xizmatlar sohasini jadal rivojlantirish, uning tarkibini etarlicha rivojlangan jamiyat va rivojlangan ehtiyojlar bilan takomillashtirish mumkin va bu umuman hayot sifati kabi hodisa bilan bog‘liq, chunki turli ehtiyojlarni qondirish jarayoni hayot sifatining muayyan standartini yaratadi.