

III. QISHLOQ, O‘RMON VA BALIQCHILIK XO‘JALIGI

Dastlabki ma’lumotlarga ko‘ra, viloyatda 2022 yil yanvar-mart oylarida qishloq, o‘rmon va baliqchilik xo‘jaligi mahsulot (xizmatlar)larining umumiy hajmi 2 950,7 mlrd.so‘mni yoki 2021 yilning mos davriga nisbatan 103,2 foizni, shu jumladan yalpi dehqonchilik mahsulotlari hajmi 208,6 mlrd.so‘mni (128,4 foiz), yalpi chorvachilik mahsulotlari hajmi 2 659,5 mlrd.so‘mni (101,7 foiz), qishloq xo‘jaligida ko‘rsatilgan xizmatlar hajmi 19,4 mlrd. so‘mni (129,4 foiz), baliqchilik xo‘jaliklarida 27,8 mlrd. so‘mni (115,4 foiz), ovchilik xo‘jaligida 0,7 mlrd.so‘mni (106,1 foiz), o‘rmonchilik xo‘jaliklarida 34,7 mlrd.so‘mni (101,5 foiz) tashkil qildi.



2 950,7

Buxoro viloyatining qishloq, o‘rmon va baliqchilik xo‘jaligi mahsulot (xizmat) larining hajmi, mlrd. so‘m

01



2 888,2

Dehqonchilik va chorvachilik, ovchilik va ushbu sohalarda ko‘rsatilgan xizmatlar

02



34,7

O‘rmon xo‘jaligi

03



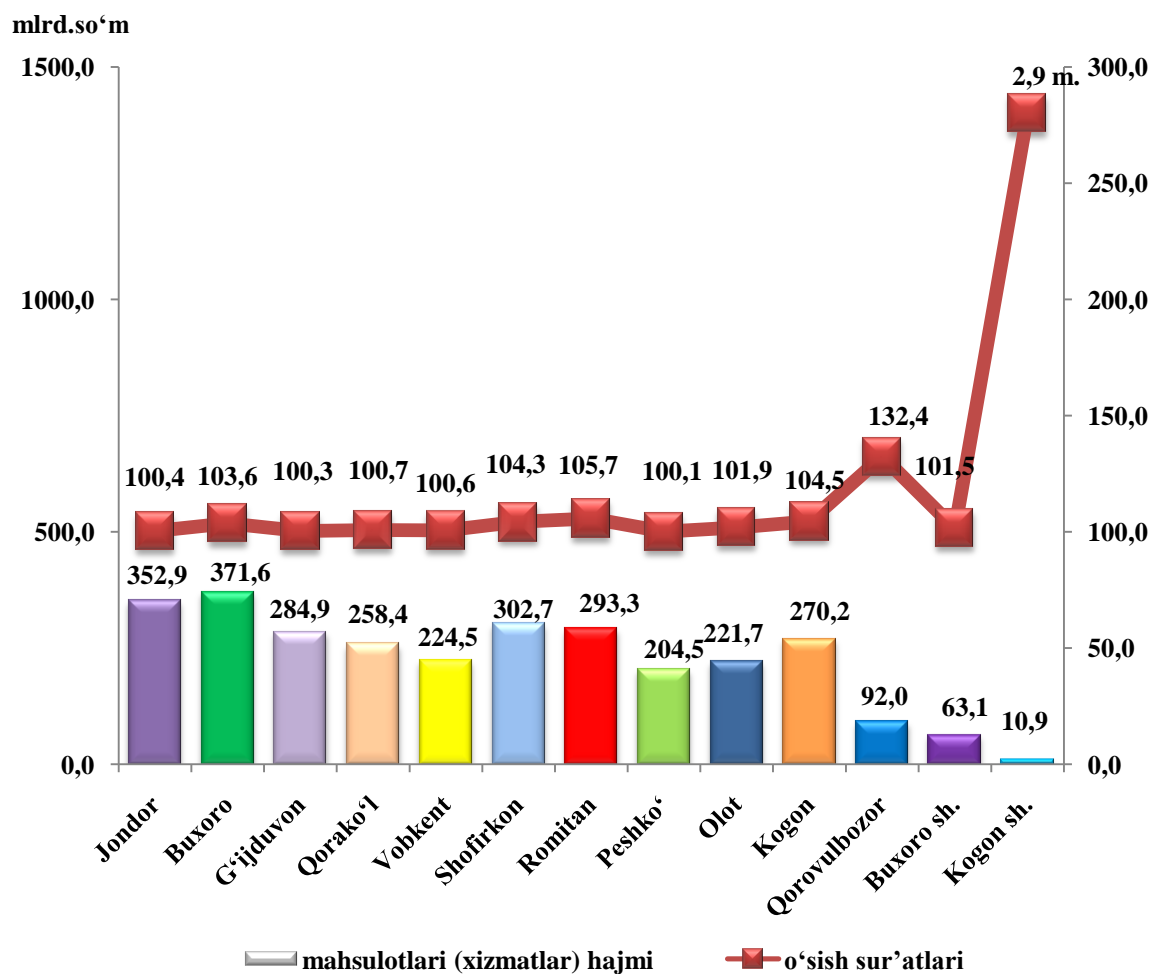
27,8

Baliqchilik xo‘jaligi

**Qishloq, oʻrmon va baliqchilik xoʻjaligi mahsulot (xizmatlar)
hajmining taqsimlanishi, foizda
(2022 yil yanvar-mart)**

	<i>Qishloq, oʻrmon va baliqchilik xoʻjaligi mahsulotlar hajmi</i>		<i>Aholi jon boshiga, (ming soʻm)</i>
	<i>mlrd. soʻm</i>	<i>2021 yil yanvar-mart oylariga nisbatan, oʻsish surʼati % da</i>	
Buxoro viloyati	2 950,7	103,2	1 490,2
Buxoro sh.	63,1	101,5	221,8
Kogon sh.	10,9	2,9 m.	174,3
<i>tumanlar</i>			
Buxoro	371,6	103,6	2 154,2
Vobkent	224,5	100,6	1 561,4
Jondor	352,9	100,4	1 964,6
Kogon	270,2	104,5	3 324,0
Olot	221,7	101,9	2 184,5
Peshkoʻ	204,5	100,1	1 611,4
Romitan	293,3	105,7	2 000,8
Shofirkon	302,7	104,3	1 663,2
Qorakoʻl	258,4	100,7	1 541,5
Qorovulbozor	92,0	132,4	4 810,2
Gʻijduvon	284,9	100,3	912,4

2022 yil yanvar-mart oylarida qishloq, o'rmon va baliqchilik xo'jaligi mahsulotlari (xizmatlar)ning hajmi va o'sish sur'atlari

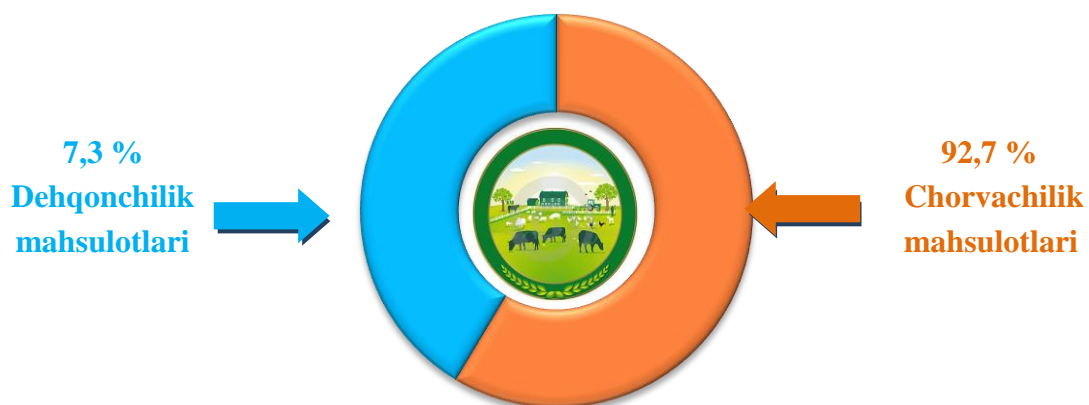


Xususan, yuqori o'sish sur'atlari Qorovulbozor (132,4 foiz), Romitan (105,7 foiz), Kogon (104,5 foiz) va Shofirkon (104,3foiz) tumanlarida kuzatildi. Peshko' (100,1 foiz) va G'ijduvon tumanida (100,3 foiz) esa aksincha past sur'atlar kuzatildi.

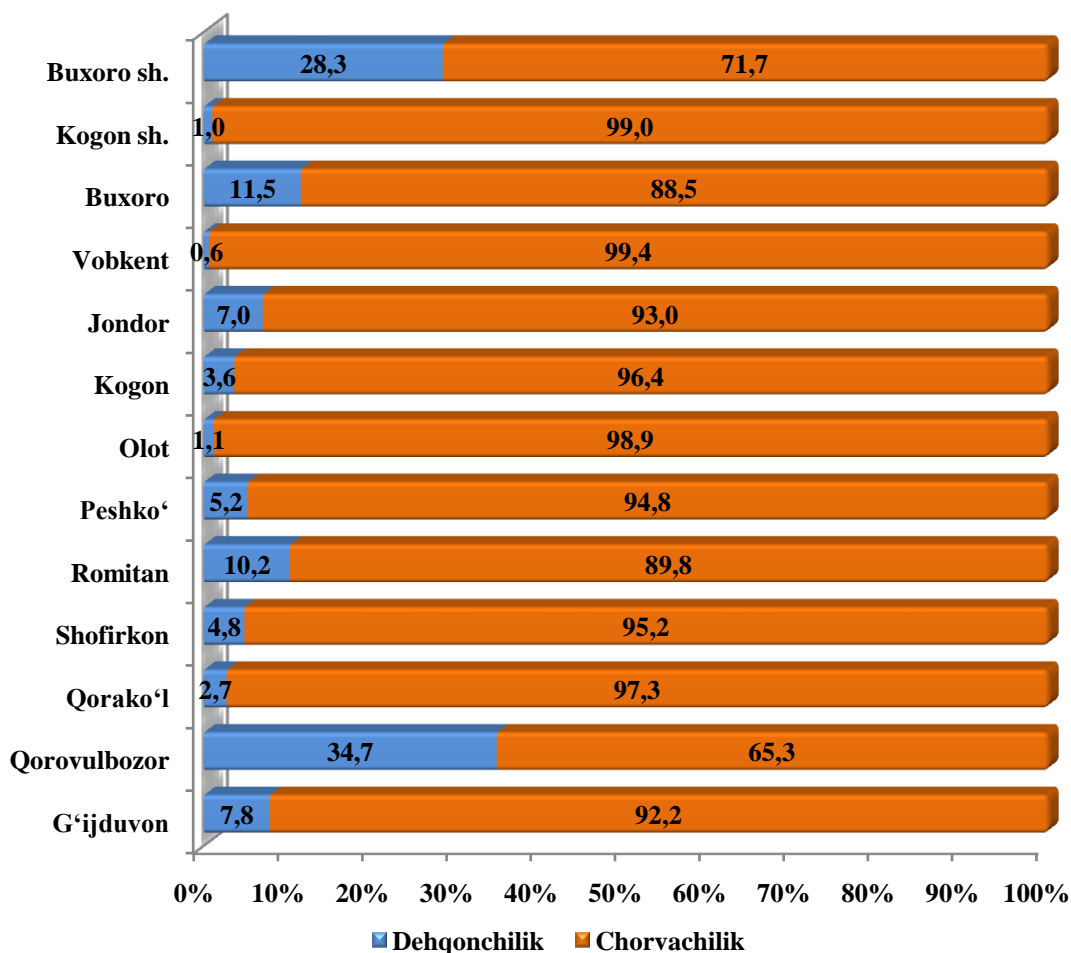
Qishloq xo'jaligi mahsulotlari

2022 yil yanvar-mart oylarida ishlab chiqarilgan qishloq xo'jaligi mahsulotlari hajmining o'sishi 2021 yil mos davriga nisbatan 103,0 foizni, shu jumladan dehqonchilik mahsulotlari 128,4 foizni va chorvachilik mahsulotlari 101,7 foizni tashkil qildi.

Qishloq xo‘jaligi mahsulotlari ishlab chiqarish hajmida dehqonchilik va chorvachilikning ulushi, foizda



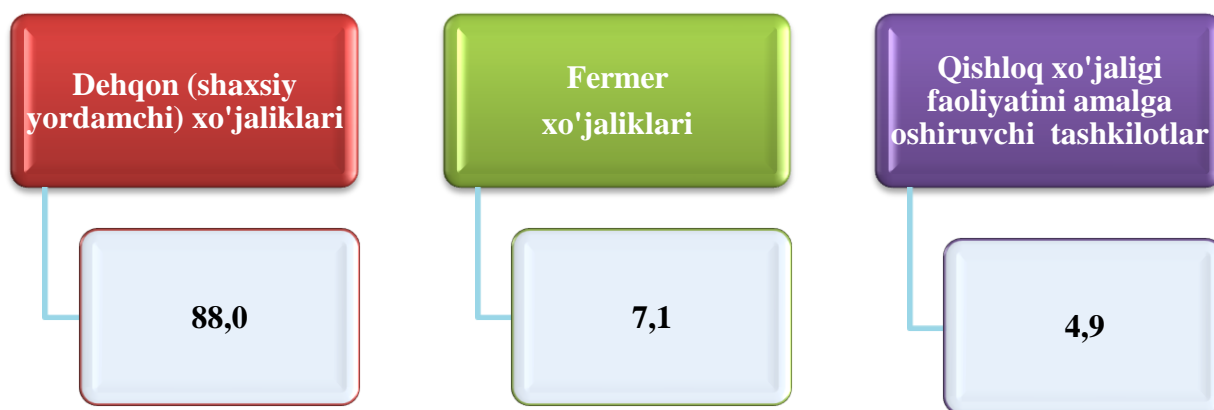
Ishlab chiqarilgan qishloq xo‘jaligi mahsulotlari hajmining hududlar kesimida taqsimlanishi, foizda



2022 yil yanvar-mart oylarida 2868,1 mlrd. soʻmga teng boʻlgan qishloq xoʻjaligi mahsulotlari ishlab chiqarildi va ushbu hajmning 208,6 mlrd. soʻmga teng qismi yoki 7,3 foizi dehqonchilik, 2 659,5 mlrd. soʻmga teng qismi yoki 92,7 foizi chorvachilik sohasiga toʻgʻri keladi.

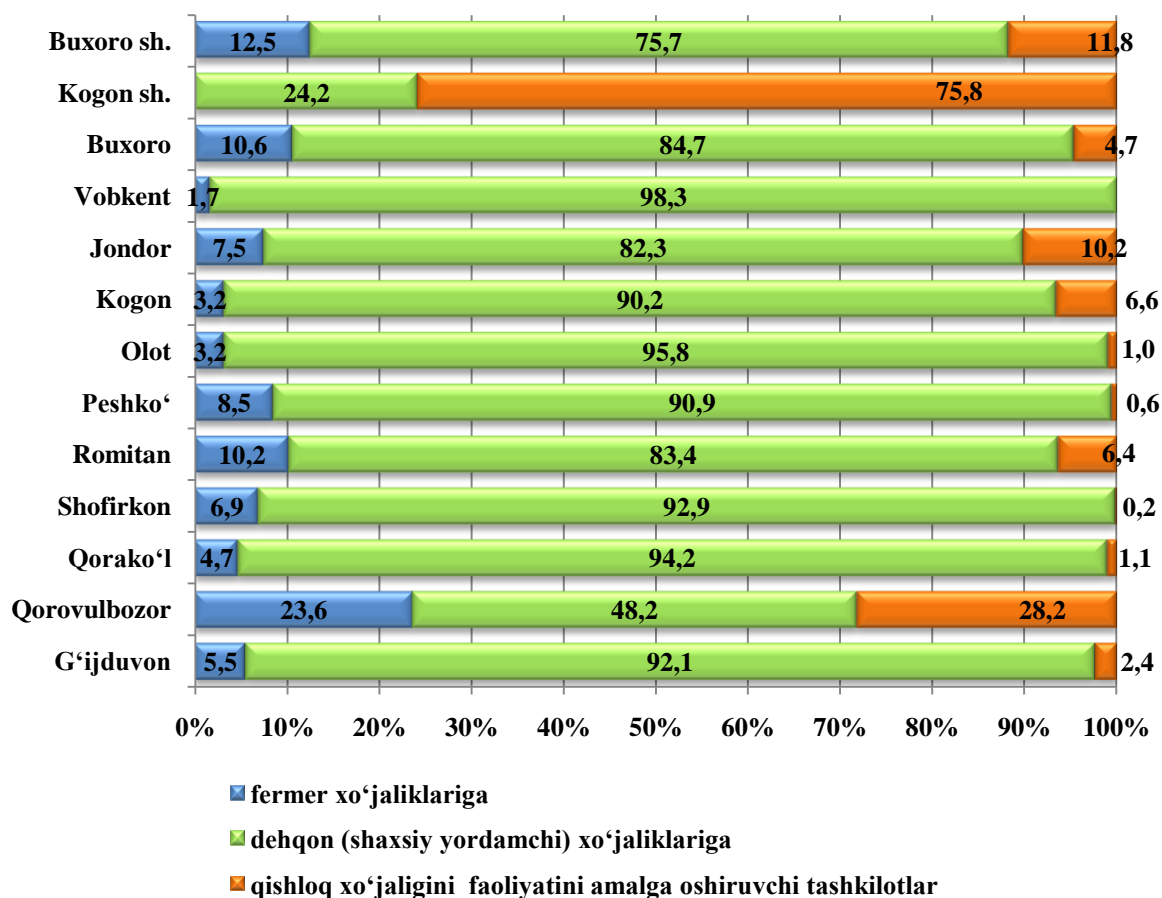
2022 yil yanvar-mart oylarida ishlab chiqarilgan dehqonchilik va chorvachilik mahsulotlari umumiy hajmining hududlar kesimida taqsimlanishi tahlil qilinganda Qorovulbozor tumanida, Buxoro shahrida va Buxoro tumanida asosan dehqonchilik sohasining ancha rivojlanganligini koʻrsatdi. Ushbu tumanlarda jami qishloq xoʻjaligi mahsulotlari hajmining 34,7-11,5 foizini dehqonchilik mahsulotlari tashkil etadi. Shuningdek, Vobken, Olot, Qorakoʻl, Kogon tumanlarida asosan chorvachilik sohasining ancha rivojlanganligini kuzatish mumkin. Ushbu hududlarda jami qishloq xoʻjaligi mahsulotlari hajmining 99,4-96,4 foizini chorvachilik mahsulotlari tashkil etadi.

**Ishlab chiqarilgan qishloq xoʻjaligi mahsulotlarining
xoʻjaliklar toifalari boʻyicha taqsimlanishi, foiz**



Xoʻjaliklar toifalari boʻyicha tahlillar, qishloq xoʻjaligi mahsulotlari umumiy hajmining 88,0 foizi dehqon (shaxsiy yordamchi) xoʻjaliklariga, 7,1 foizi fermer xoʻjaliklariga, 4,9 foizi qishloq xoʻjaligini amalga oshiruvchi tashkilotlarga toʻgʻri kelishini koʻrsatmoqda.

Ishlab chiqarilgan qishloq xo‘jaligi mahsulotlarining xo‘jaliklar toifalari bo‘yicha taqsimlanishi hududlar kesimida, foizda



Qishloq xo‘jaligi yalpi mahsulotining ulushi xo‘jaliklar toifalari bo‘yicha taqsimlanishi tuman va shaharlar kesimida tahlil qilinganda, eng yuqori ko‘rsatkichlar barcha tuman va shaharlarda dehqon (shaxsiy yordamchi) xo‘jaliklari hissasiga to‘g‘ri kelishi kuzatildi.

2022 yil yanvar-mart oylari yakunlariga ko‘ra fermer xo‘jaliklarining qishloq xo‘jaligi yalpi mahsuloti tarkibidagi ulushi bo‘yicha eng yuqori ko‘rsatkich Qorovulbozor (23,6 foizi), dehqon (shaxsiy yordamchi) xo‘jaliklarining eng yuqori ulushi Vobkent (98,3 foizi) tumanlari va qishloq xo‘jaligi faoliyatini amalga oshiruvchi tashkilotlarning eng yuqori ulushi Qorovulbozor (28,2 foizi) tumanida qayd etildi.

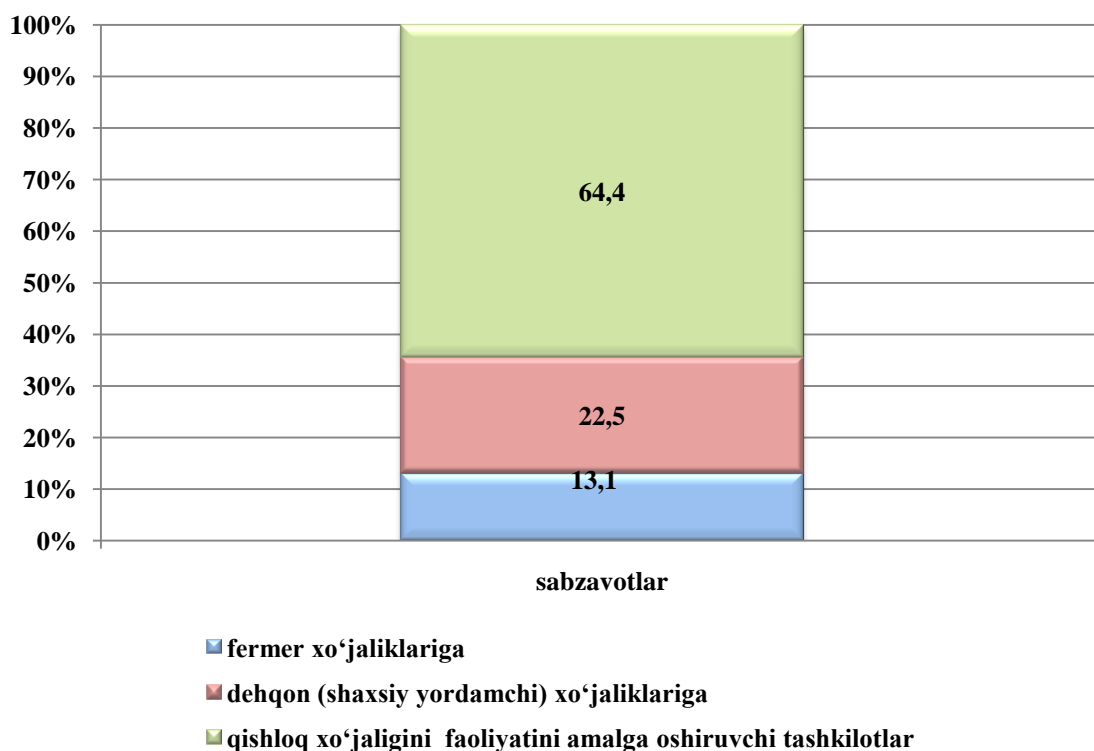
Fermer xo‘jaliklarining qishloq xo‘jaligi yalpi mahsuloti tarkibidagi ulushi bo‘yicha eng kam ko‘rsatkich esa Vobkent (1,7 foizi), dehqon (shaxsiy yordamchi) xo‘jaliklarining eng kam ulushi Qorovulbozor (48,2 foizi) hamda qishloq xo‘jaligi faoliyatini amalga oshiruvchi tashkilotlarning eng kam ulushi Shofirkon (0,2 foizi) tumanlarida qayd etildi.

Dehqonchilik

2022 yilning yanvar-mart oylarida ishlab chiqarilgan dehqonchilik mahsulotlarning hajmi 208,6 mlrd.so‘mni yoki 2021 yilning mos davriga nisbatan 128,4 foizni tashkil etdi. Ishlab chiqarilgan qishloq xo‘jaligi mahsulotlarining umumiy hajmida dehqonchilik mahsulotlarining ulushi 7,3 foizni tashkil kildi.

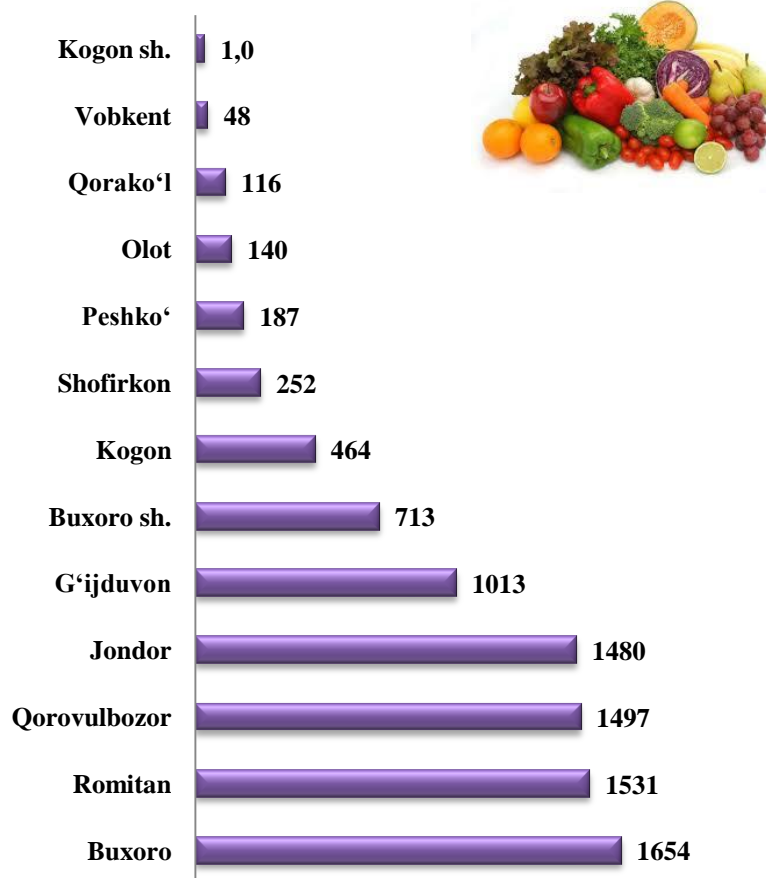


Asosiy turdagi dehqonchilik mahsulotlarini ishlab chiqarishda xo‘jalik toifalarining ulushi, % hisobida



**2022 yil yanvar-mart oylarida shahar va tumanlar kesimida asosiy
turdagi dehqonchilik mahsulotlarini ishlab chiqarish**

Sabzavotlar (tonna)



Chorvachilik



2022 yil yanvar - mart oylarida chorvachilik mahsulotlari ishlab chiqarish hajmi 2 659,5 mlrd.so'mni yoki 2021 yilning mos davriga nisbatan 101,7 foizni tashkil qildi. Ishlab chiqarilgan qishloq xo'jaligi mahsulotlarining umumiy hajmida chorvachilik mahsulotlarining ulushi 92,7 foizni tashkil etdi.

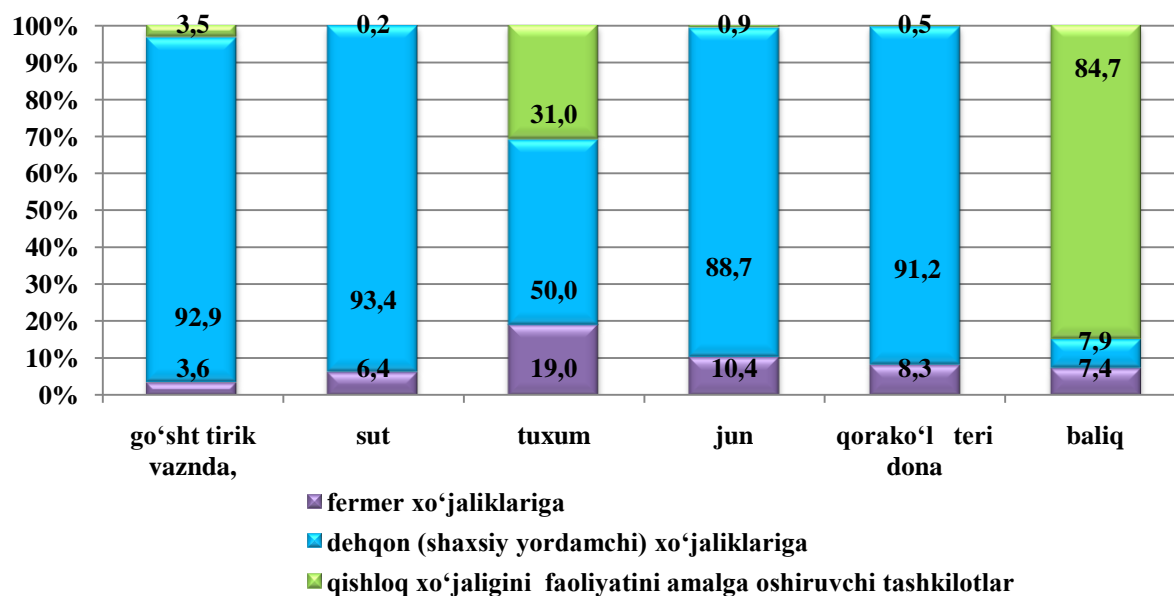
2022 yil yanvar-mart oylarida barcha toifadagi xo‘jaliklar tomonidan tirik vaznda 48884 tonna go‘sh (2021 yil yanvar - martga nisbatan 2,8 foizga ko‘p), 196,7 ming tonna sut (2,0 foizga ko‘p), 77,8 mln.dona tuxum (6,6 foizga kam), 115 tonna jun (5,5 foizga ko‘p), 146,0 ming dona qorako‘l teri (o‘tgan yilga nisbatan 0,2 foizga ko‘p) ishlab chiqarildi.

2022 yil yanvar-mart oylarida xo‘jaliklar toifalari bo‘yicha asosiy turdagi chorvachilik mahsulotlarini ishlab chiqarish

	<i>Barcha toifadagi xo‘jaliklar</i>		<i>shu jumladan:</i>					
			<i>fermer xo‘jaliklari</i>		<i>dehqon (shaxsiy yordamchi) xo‘jaliklari</i>		<i>qishloq xo‘jaligi faoliyatini amalga oshiruvchi tashkilotlar</i>	
	<i>miq-dori</i>	<i>o‘shir sur‘ati, foiz</i>	<i>miq-dori</i>	<i>o‘shir sur‘ati, foiz</i>	<i>miq-dori</i>	<i>o‘shir sur‘ati, foiz</i>	<i>miq-dori</i>	<i>o‘shir sur‘ati, foiz</i>
Go‘sh tirik vaznda, <i>tonna</i>	48 884	102,8	1 774	129,1	45 427	100,2	1 683	197,5
Sut, <i>tonna</i>	196 717	102,0	12 681	116,5	183 660	101,2	376	84,1
Tuxum, <i>ming dona</i>	77 797	93,4	14 802	95,6	38 856	103,4	24 139	79,8
Jun, <i>tonna</i>	115	105,5	12	171,4	102	101,0	1	100,0
Qorako‘l teri dona	146 022	100,2	12 085	114,5	133 103	100,7	834	27,7

Chorvachilik mahsulotlari ishlab chiqarish ko‘rsatkichlarini xo‘jaliklar toifalari bo‘yicha taxlil qilar ekanmiz, tirik vaznda go‘shning umumiy hajmidan 92,9 foizi dehqon (shaxsiy yordamchi) xo‘jaliklari hissasiga to‘g‘ri kelishini qayd etish lozim, shuningdek sutning 93,4 foizi, tuxumning 50,0 foizi, junning 88,7 foizi, qorako‘l terining 91,2 foizi ham dehqon (shaxsiy yordamchi) xo‘jaliklari hissasiga to‘g‘ri keladi.

**Asosiy turdagi chorvachilik mahsulotlarini
ishlab chiqarishda xo‘jalik toifalarining ulushi**




**2022 yil 1 aprel holatiga xo‘jaliklar toifalari bo‘yicha
chorva mollari va parrandalar bosh soni**


	Barcha toifadagi xo‘jaliklar		shu jumladan:					
			fermer xo‘jaliklari		dehqon (shaxsiy yordamchi) xo‘jaliklari		Qishloq xo‘jaligi faoliyatini amalga oshiruvchi tashkilotlar	
	ming bosh	o‘sinh sur‘ati, foiz	ming bosh	o‘sinh sur‘ati, foiz	ming bosh	o‘sinh sur‘ati, foiz	ming bosh	o‘sinh sur‘ati, foiz
Yirik shoxli qoramollar	1 280,1	102,8	94,4	113,3	1 172,8	102,1	12,9	91,5
shu jumladan sigirlar	409,9	102,7	26,8	117,5	380,1	102,0	3,0	88,2
Qo‘y va echkilar	2 268,7	101,3	336,3	109,5	1 814,6	102,0	117,8	76,0
Parrandalar	5 690,9	101,8	1 589,2	112,9	2 903,8	100,9	1 197,9	91,7

Ishlab chiqarilgan asosiy turdagi chorvachilik va baliqchilik mahsulotlarini hududlar kesimida taqsimlanishi


Go'sht (ming t.)




Sut (ming t.)



Tuxum (mln.dona)



Ovlangan baliq (tonna)



2022 yil 1 aprel holatiga chorva mollari va parrandalar bosh soni

	<i>ming bosh</i>	<i>o'sish sur'ati, foiz</i>
Yirik shoxli qoramol	1 280,1	102,8
<i>shu jumladan:</i>		
Fermer xo'jaliklari	94,4	113,3
Dehqon (shaxsiy yordamchi) xo'jaliklari	1 172,8	102,1
Qishloq xo'jaligi faoliyatini amalga oshiruvchi tashkilotlar	12,9	91,5
shundan sigirlar	409,9	102,7
<i>shu jumladan:</i>		
Fermer xo'jaliklari	26,8	117,5
Dehqon (shaxsiy yordamchi) xo'jaliklari	380,1	102,0
Qishloq xo'jaligi faoliyatini amalga oshiruvchi tashkilotlar	3,0	88,2
Qo'y va echkilar	2 268,7	101,3
<i>shu jumladan:</i>		
Fermer xo'jaliklari	336,3	109,5
Dehqon (shaxsiy yordamchi) xo'jaliklari	1 814,6	102,0
Qishloq xo'jaligi faoliyatini amalga oshiruvchi tashkilotlar	117,8	76,0
Otlar	6,7	104,4
<i>shu jumladan:</i>		
Fermer xo'jaliklari	2,3	119,8
Dehqon (shaxsiy yordamchi) xo'jaliklari	3,6	97,4
Qishloq xo'jaligi faoliyatini amalga oshiruvchi tashkilotlar	0,8	99,2
Parrandalar	5 690,9	101,8
<i>shu jumladan:</i>		
Fermer xo'jaliklari	1 589,2	112,9
Dehqon (shaxsiy yordamchi) xo'jaliklari	2 903,8	100,9
Qishloq xo'jaligi faoliyatini amalga oshiruvchi tashkilotlar	1 197,9	91,7

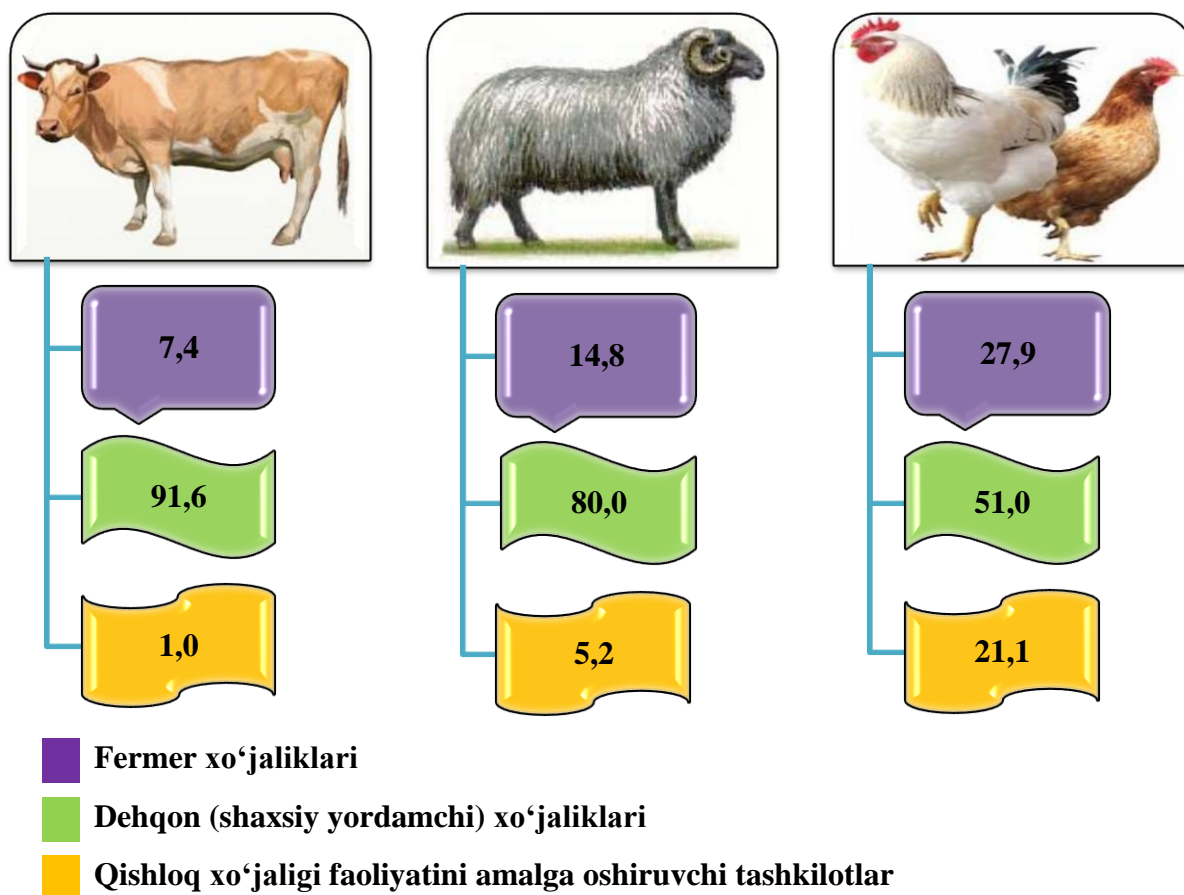
**2022 yil yanvar-mart oylarida ishlab chiqarilgan chorvachilik
mahsulotlari**

	<i>Miqdori</i>	<i>o'sish sur'ati, foiz</i>
Go'sht (tirik vaznda), ming tn.	48,9	102,8
<i>shu jumladan:</i>		
Fermer xo'jaliklari	1,8	129,1
Dehqon (shaxsiy yordamchi) xo'jaliklari	45,4	100,2
Qishloq xo'jaligi faoliyatini amalga oshiruvchi tashkilotlar	1,7	197,5
Sut, ming tn.	196,7	102,0
<i>shu jumladan:</i>		
Fermer xo'jaliklari	12,7	116,5
Dehqon (shaxsiy yordamchi) xo'jaliklari	183,6	101,2
Qishloq xo'jaligi faoliyatini amalga oshiruvchi tashkilotlar	0,4	84,1
Tuxum, mln. dona	77,8	93,4
<i>shu jumladan:</i>		
Fermer xo'jaliklari	14,8	95,6
Dehqon (shaxsiy yordamchi) xo'jaliklari	38,9	103,4
Qishloq xo'jaligi faoliyatini amalga oshiruvchi tashkilotlar	24,1	79,8

Yirik shoxli qoramollar va parrandalar bosh soni

2022 yil 1 aprel holatiga yirik shoxli qoramollarning umumiy bosh soni 1280,1 ming boshni, shu jumladan sigirlar 409,9 ming boshni, qo'y va echkilar 2 268,7 ming boshni, ot 6 689 boshni, parrandalar 5 690,9 ming boshni tashkil etdi. 2021 yilning mos davri bilan solishtirilganda barcha toifadagi xo'jaliklarda yirik shoxli qoramollar bosh soni 34,5 ming boshga (2,8 foizga), shu jumladan sigirlar 10,9 ming boshga (2,7 foizga), qo'y va echkilar 28,1 ming boshga (1,3 foizga), otlar 279 boshga (4,4 foizga), parrandalar 99,0 ming boshga (1,8 foizga) ko'paydi.

Xo'jalik toifalarining chorva mollari va parrandalar bosh sonidagi ulushi, foizda

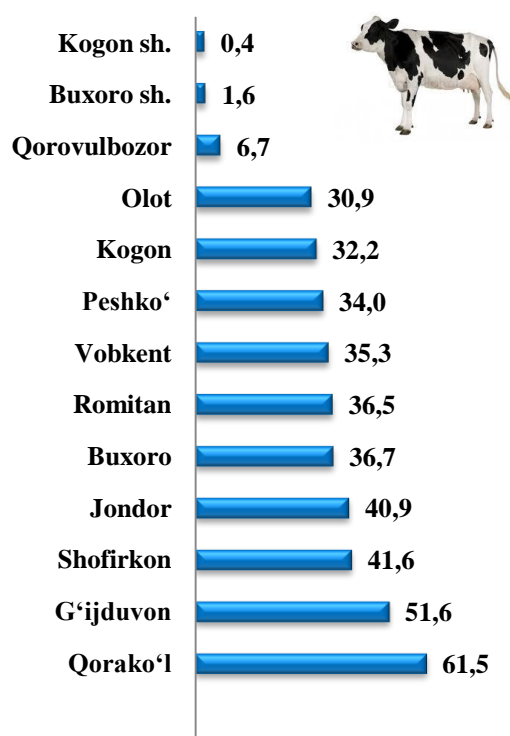



2022 yil 1 aprel holatiga yirik shoxli qoramollar bosh soni to'g'risidagi ma'lumotlarni xo'jalik toifalari bo'yicha tahlil qilar ekanmiz, yirik shoxli qoramollar 7,4 foizi fermer xo'jaliklariga 91,6 foizi dehqon (shaxsiy yordamchi) xo'jaliklariga, 1,0 foizi qishloq xo'jaligi faoliyatini amalga oshiruvchi tashkilotlarga to'g'ri kelishini qayd etib o'tish lozim, shunga mos ravishda qo'y va echkilarning umumiy sonidan 14,8 foizi fermer xo'jaliklariga, 80,0 foizi dehqon (shaxsiy yordamchi) xo'jaliklariga, 5,2 foizi qishloq xo'jaligi faoliyatini amalga oshiruvchi tashkilotlarga to'g'ri keladi, shuningdek parrandalar umumiy sonidan 27,9 foizi fermer xo'jaliklariga, 51,0 foizi dehqon (shaxsiy yordamchi) xo'jaliklariga, 21,1 foizi qishloq xo'jaligi faoliyatini amalga oshiruvchi tashkilotlarga to'g'ri keladi.

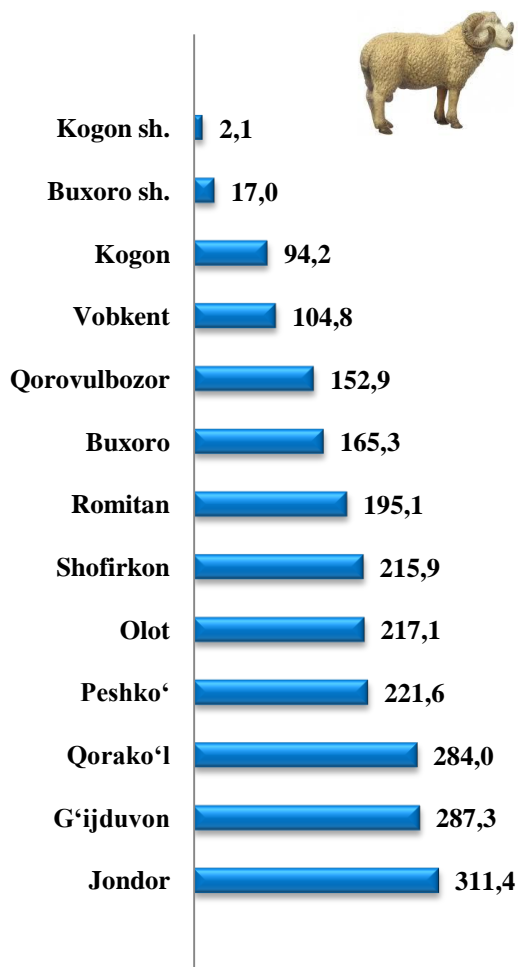
2022 yil 1 aprel xolatiga shahar va tumanlar kesimida chorva mollari va parrandalar bosh soni

Yirik shoxli qoramollar (*ming bosh*)


shu jumladan: sigirlar (*ming bosh*)



Qo'ylar va echkilar (ming bosh)



Parrandalar (ming bosh)



Fermer xo'jaliklari. 2022 yil yanvar-mart oylarida fermer xo'jaliklari tomonidan ishlab chiqarilgan qishloq xo'jaligi mahsulotlari hajmi 204,6 mlrd. so'mni tashkil qildi. Qishloq xo'jaligi mahsulotlari umumiy hajmida fermer xo'jaliklarining ulushi 7,1 foizni tashkil etdi.

2022 yil 1 aprel holatida fermer xo'jaliklarida 94,4 ming bosh yirik shoxli qoramol, shu jumladan 26,8 ming bosh sigir, 336,3 ming bosh qo'y va echkilar, 1589,2 ming bosh parrandalar mavjud bo'lib, 2021 yil 1 aprel holatiga nisbatan yirik shoxli qoramollar soni 13,3 foizga ko'p, qo'y va echkilar 9,5 foizga, parrandalar 12,9 foizga ko'paygan.

**2022 yil yanvar-mart oylarida fermer xo‘jaliklari tomonidan ishlab chiqarilgan
asosiy turdagi qishloq xo‘jalik mahsulotlari**

	<i>2021 yil</i>		<i>2022 yil</i>		<i>o‘shish sur‘ati,foiz</i>
	<i>tonna</i>	<i>ishlab chiqarish umumiy hajmidagi ulushi, foiz</i>	<i>tonna</i>	<i>ishlab chiqarish umumiy hajmidagi ulushi, foiz</i>	
Go‘sh, tirik vaznda	1 374	2,9	1 774	3,6	129,1
Sut	10 889	5,6	12 681	6,4	116,5
Tuxum, ming dona	15 483	18,6	14 802	19,0	95,6
Jun	7	6,4	12	10,4	171,4
Qorako‘l teri, dona	10 551	7,2	12 085	8,3	114,5
Ovlangan baliq	83	7,5	94	7,4	113,3
Sabzavot	609	12,2	1 195	13,1	196,2
Mevalar	-	-	10	90,9	-

2022 yil yanvar-mart oylarida fermer xo‘jaliklari tomonidan tirik vaznda 1 774 tonna go‘sh (2021 yil yanvar - martga nisbatan 29,1 foizga ko‘p), 6,4 ming tonna sut (16,5 foizga ko‘p), 19,0 mln.dona tuxum (4,4 foizga kam), 10,4 tonna jun (71,4 foizga ko‘p), 8,3 ming dona qorako‘l teri (o‘tgan yilga nisbatan 14,5 foizga ko‘p) ishlab chiqarildi.