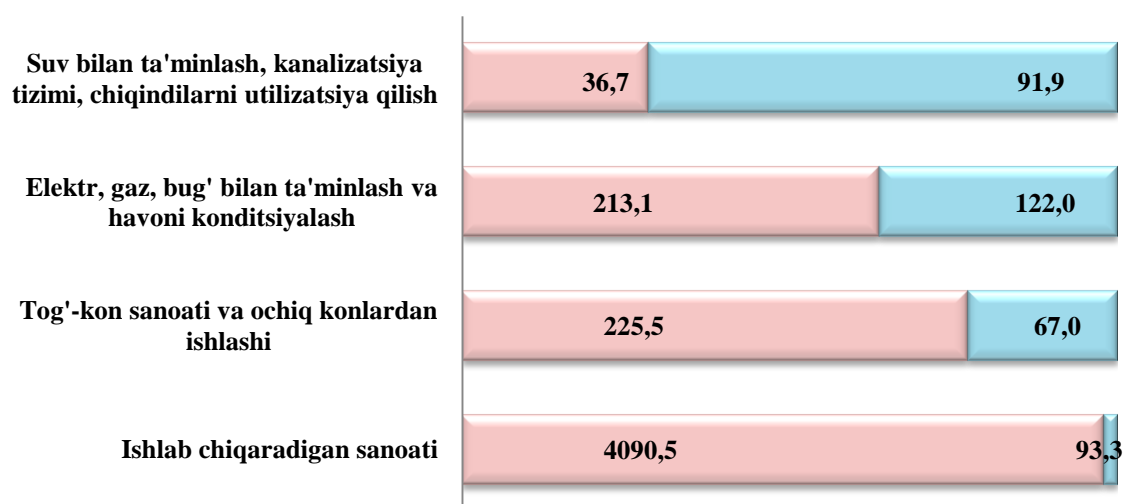


## II. SANOAT

Dastlabki ma'lumotlarga asosan 2022 yilning yanvar-mart oylarida viloyatda faoliyat ko'rsatayotgan sanoat korxonalari tomonidan hajmi 4 565,8 mlrd. so'mlik sanoat mahsulotlari ishlab chiqarilgan bo'lib, o'tgan yilning shu davriga nisbatan sanoat mahsuloti fizik hajm indeksi 93,8 foizni tashkil etdi.

### 2022 yil yanvar-mart oylarida asosiy iqtisodiy faoliyat turlari bo'yicha sanoat ishlab chiqarish tarkibi, hajmi va fizik hajm indeksi



■ ishlab chiqarish hajmi, mlrd so'm. ■ o'tgan yilning mos davriga nisbatan fizik hajm indeksi, foizda

Jami sanoat ishlab chiqarish hajmi o'sishining asosiy omili bo'lib, ishlab chiqaradigan (qayta ishlash) sanoatida ishlab chiqarish hajmining o'tgan yilning shu davriga nisbatan 93,3 foizga o'sishi bilan birga, tog'-kon sanoati va ochiq konlarda ishlash bo'yicha 67,0 foizni, elektr, gaz, bug' bilan ta'minlash va havoni konditsiyalashning 122,0 foizni va suv bilan ta'minlash, kanalizatsiya tizimi, chiqindilarni utilizatsiya qilish 91,9 foizni tashkil etganligini kuzatish mumkin.

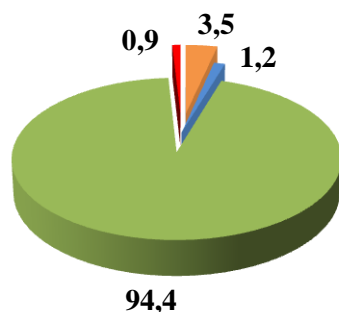
**2022 yil yanvar-mart oylarida iqtisodiy faoliyat turlari bo'yicha sanoat mahsulotini  
ishlab chiqarish**

	<i>mlrd. so'm</i>	<i>o'sish sur'ati, foizda</i>
<b>Iqtisodiy faoliyatning alohida turlari bo'yicha sanoat mahsulotlari ishlab chiqarish hajmi</b>	<b>4 565,8</b>	<b>93,8</b>
<b>Tog'- kon sanoati va ochiq konlarni ishlash</b>	<b>225,5</b>	<b>67,0</b>
<i>ulardan:</i>		
Tog'- kon sanoati bilan bog'liq boshqa faoliyat	13,9	26,3
Tog'- kon sanoati sohasidagi texnik xizmatlar	211,6	90,4
<b>Ishlab chiqaradigan sanoat</b>	<b>4 090,5</b>	<b>93,3</b>
<i>undan:</i>		
Oziq- ovqat ichimliklar va tamaki mahsulotlari ishlab chiqarish	697,7	97,7
To'qimachilik, kiyim, teri va unga tegishli mahsulotlari ishlab chiqarish	1 384,5	107,5
Yog'och va po'kak buyumlar , poxol va to'qish uchun materiallar, qog'oz va qog'oz mahsulotlari, mebel ishlab chiqarish	31,5	96,7
Yozilgan materiallarni nashr qilish va aks ettirish	0,7	48,2
Koks va neftni qayta ishlash mahsulotlari ishlab chiqarish	1 547,4	83,2
Kimyo mahsulotlari, rezina va plastmassa buyumlar ishlab chiqarish	76,9	83,5
Asosiy farmatsevtika mahsulotlari va preparatlari ishlab chiqarish	1,1	31,3
Boshqa nometall mineral mahsulotlar ishlab chiqarish	249,8	108,2

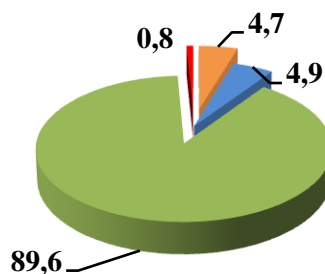
	<i>mlrd. so'm</i>	<i>o'sish sur'ati, foizda</i>
Metallurgiya sanoati	18,7	96,4
Mashina va uskunalarni ishlab chiqarish, ta'mirlash va o'rnatish, avtotransport vositalari, treylarlar, yarim pritseplar va boshqa tayyor buyumlarni ishlab chiqarish	78,9	71,6
Boshqa tayyor buyumlar ishlab chiqarish	3,3	132,5
<b>Elektr, gaz, bug' bilan ta'minlash va havoni konditsiyalash</b>	<b>213,1</b>	<b>122,0</b>
<b>Suv bilan ta'minlash; kanalizatsiya tizimi, chiqindilarni yig'ish va utilizatsiya qilish</b>	<b>36,7</b>	<b>91,9</b>

**Iqtisodiy faoliyat turlari bo'yicha sanoat mahsulotlarini ishlab chiqarish**  
(umumiy hajmga nisbatan foiz hisobida)  
(yanvar-mart)

2021 yil



2022 yil



	Ishlab chiqaradigan sanoat
	Tog'-kon sanoati va ochiq konlardan ishlashi
	Elektr, gaz, bug' bilan ta'minlash va havoni konditsiyalash
	Suv bilan ta'minlash, kanalizatsiya tizimi, chiqindilarni utilizatsiya qilish

### **Togʻ-kon sanoati va ochiq konlarni ishlash**

Iqtisodiy tarmoqlar kesimida oʻrganilganda,

Togʻ-kon sanoati va ochiq konlarni ishlash korxonalari tomonidan 2022 yil yanvar-mart oylarida ishlab chiqarilgan mahsulotlar hajmi 225,5 mlrd.soʻmni yoki jami ishlab chiqarilgan sanoat mahsulotlari hajmining 4,9 foizni tashkil etdi.

Togʻ-kon sanoatida ishlab chiqarilgan mahsulotlar turi boʻyicha oʻtgan yilning tegishli davriga nisbatan togʻ-kon sanoati sohasidagi texnik xizmatlar 4,6 foizga koʻpaygan, togʻ-kon sanoati bilan bogʻliq boshqa faoliyat 0,3 foizga kamaygan.

### **Ishlab chiqaradigan sanoat (qayta ishlash sanoati)**

Buxoro viloyatida sanoat korxonalarini modernizatsiya qilish, texnik va texnologik qayta jihozlash borasida amalga oshirilayotgan ishlar hududda ishlab chiqarish hajmi va sifatini yuksaltirishga xizmat qilmoqda.

2022 yil yanvar-mart oylarida ishlab chiqaradigan sanoat korxonalari tomonidan ishlab chiqarilgan mahsulotlar hajmi 4 090,5 mlrd.soʻmni yoki jami ishlab chiqarilgan sanoat mahsulotlari hajmining 89,6 foizni tashkil etdi.

#### **Ishlab chiqaradigan sanoatda yirik sanoat korxonalari tomonidan natura koʻrinishida ayrim turdagi sanoat mahsulotlarini ishlab chiqarish**

	<i>Oʻlchov birligi</i>	<i>2022 yil yanvar-mart</i>	<i>2021 yil yanvar-martga nisbatan foiz</i>
Benzin	ming tn.	237,1	99,5
Dizel yoqilgʻisi	ming tn.	68,5	92,7
Mazut	ming tn.	20,7	86,8
Kerosin	ming tn.	18,9	125,3
Suyultirilgan gaz	ming tn.	4,0	101,7
Aroq	ming l. 100,0 foiz spirt	1 394,7	3,8 m.
Uzum vinosi yoki uzum turpini distillash natijasida olingan spirt nastoykalari, konyak spirtidan tashqari	ming l. 100,0 foiz spirt	2,3	58,7
Uzum vinosi	ming l.	66,5	67,3
Yumshoq bugʻdoy va spelta uni	ming tn.	20,6	93,9

	<i>O'lchov birligi</i>	<i>2022 yil yanvar-mart</i>	<i>2021 yil yanvar-martga nisbatan foiz</i>
Tozalangan o'simlik yog'i	tn.	2 623,0	83,0
Paxta tolasi	ming tn.	35,9	89,8
Paxta (linti)	tn.	3 101,0	80,1
Paxta chigiti	ming tn.	50,2	83,1
Chigitdan olingan kunjara va boshqa qattiq chiqindilar	ming tn.	11,9	83,0
Soapstoklar (neytrallash jarayoni mahsuloti)	tn.	458,0	136,7
Don ekinlarini qayta ishlashdan hosil bo'lgan kepak, chigit va boshqa chiqindilar	ming tn.	6,5	93,9
Yirik shoxli qoramollar uchun tayyor ozuqa (ko'p komponentli aralashmalardan tashqari)	ming tn.	10,0	106,9
Chakana savdo uchun qadoqlangan paxtadan yigirilgan ip	tn.	1 359,0	70,2
Yo'l qoplamalari uchun asfaltli aralashmalar	ming tn	10,1	89,1

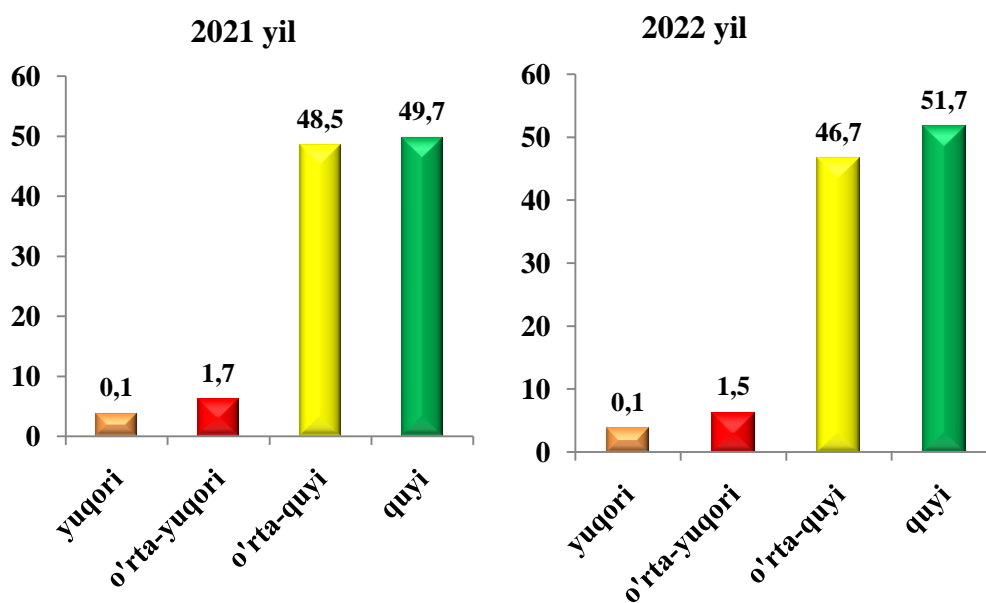
Shu bilan birga, oxirgi 5 yilning tegishli davrlari mobaynida un mahsulotlari eng ko'p ishlab chiqarish 2020 yilning yanvar- mart oylariga to'g'ri kelmoqda (2018 yil-18,7 ming tonna, 2019 yil -21,2 ming tonna, 2020 yil – 22,0 ming tonna, 2021 yil – 21,9 ming tonna, 2022 yil – 20,6 ming tonna)

O'z navbatida ishlab chiqaradigan sanoatda o'tgan yilning mos davriga nisbatan ichimliklar ishlab chiqarish 173,0 foizni, boshqa tayyor buyumlar ishlab chiqarish 132,5 foizni, teri va unga tegishli mahsulotlar ishlab chiqarish 128,7 foizni, kompyuterlar, elektron va optik mahsulotlar ishlab chiqarish 122,0 foizni tashkil etgan bo'lsa, avtotransport vositalari, treylerlar va yarim pritseplar ishlab chiqarish 3,6 marta oshganligini kuzatish mumkin.

Ishlab chiqaradigan sanoat tarkibida yuqori texnologiyali ishlab chiqarish tarmog'ining ulushi 0,1 foizni, o'rta-yuqori texnologiyali 1,5 foizni, o'rta-quyi texnologiyali 46,7 foizni, quyi texnologiyali 51,7 foizni tashkil etdi.

Tarmoqlararo sanoat kooperatsiyasini rivojlantirish, tayyor mahsulotlar, butlovchi qismlar va materiallar ishlab chiqarishni mahalliyashtirish dasturini amalga oshirish doirasida tadbirkorlik sub'ektlari tomonidan 2022 yilning yanvar-mart oylarida 420,1 mlrd.so'mlik mahalliyashtirilgan mahsulot ishlab chiqarildi.

**2022 yil yanvar-mart oylarida ishlab chiqarishning  
texnologik tarkibi bo'yicha ishlab chiqaradigan sanoat tarkibi, foizda**



**Elektr, gaz, bug' bilan ta'minlash va havoni konditsiyalash**

Elektr, gaz, bug' bilan ta'minlash va havoni konditsiyalash korxonalari tomonidan ishlab chiqarilgan mahsulotlar hajmi 213,1 mlrd. so'mni (jami ishlab chiqarilgan sanoat mahsulotlari hajmining 4,7 foizni) tashkil etdi.

2022 yil yanvar-mart oylarida sanoatning mazkur tarmog'ida elektr energiyani ishlab chiqarish, uzatish va taqsimlash hamda bug' bilan ta'minlash va havoni konditsiyalash tizimi hajmining o'tgan yilning mos davriga nisbatan 122,0 foizga ko'payganligi kuzatildi.

**Elektr, gaz, bug‘ bilan ta‘minlash va havoni konditsiyalash sohasida yirik sanoat korxonalari tomonidan sanoat mahsulotlarini ishlab chiqarish**

	<i>O‘lchov birligi</i>	<i>2022 yil yanvar-mart</i>	<i>2021 yil yanvar-martga nisbatan, foiz</i>
Bug‘ va issiq suv (issiqlik energiyasi)	ming g.kal.	366,9	93,0

**Suv bilan ta‘minlash, kanalizatsiya tizimi, chiqindilarni utilizatsiya qilish.**

Suv bilan ta‘minlash, kanalizatsiya tizimi, chiqindilarni utilizatsiya qilish korxonalari tomonidan ishlab chiqarilgan mahsulotlar hajmi 36,7 mlrd. so‘mni (jami ishlab chiqarilgan sanoat mahsulotlari hajmining 0,8 foizni) tashkil etdi.

O‘tgan yilning mos davriga nisbatan suv bilan ta‘minlash, kanalizatsiya tizimi, chiqindilarni utilizatsiya qilish bo‘yicha xizmatlar 91,9 foizga kamayganligi kuzatildi.

**Iste‘mol tovarlari ishlab chiqarish**

Hisobot davrida 1899,5 mlrd. so‘mlik iste‘mol tovarlari ishlab chiqarilib, 2021 yil yanvar-mart oylariga nisbatan 101,5 foizni tashkil etdi. Jumladan, 594,7 mlrd.so‘mlik oziq-ovqat mahsulotlari va 1303,8 mlrd.so‘mlik nooziq-ovqat mollari (2021 yil yanvar-martga nisbatan mos ravishda 96,7 foiz va 103,9 foiz) ishlab chiqarildi.

Tayyor mahsulotlar turlarini kengaytirish va ishlab chiqarilishini qo‘llab quvvatlash bo‘yicha amalga oshirib kelinayotgan chora-tadbirlar natijasida viloyat bo‘yicha istemol tovarlar ishlab chiqarish hajmi 1899,5 mlrd.so‘mni tashkil etdi va 2021 yil yanvar-mart oylariga nisbatan 101,5 foizlik o‘shish taminlandi, jami sanoatdagi ulushi esa 41,6 foizga teng bo‘ldi.

**Iste‘mol tovarlari ishlab chiqarish hajmi va o‘shish sur‘atlari**


*(2022 yil yanvar-mart )*

	<i>mlrd. so‘m</i>	<i>o‘shish sur‘ati, foizda</i>
<b>Iste‘mol tovarlarini ishlab chiqarish</b>	<b>1899,5</b>	<b>101,5</b>
shu jumladan:		
oziq-ovqat tovarlari	595,7	96,7
nooziq-ovqat tovarlari	1303,8	103,9

Oziq-ovqat mahsulotlarini ishlab chiqarish 595,7 mlrd.so‘mga yetkazilib, jami iste’mol tovarlaridagi ulushi 31,4 foiz, jumladan, nooziq-ovqat mahsulotlarini ishlab chiqarish hajmi 1 303,8 mlrd.so‘m, jami iste’mol tovarlaridagi ulushi 68,6 foizni tashkil etdi.

Keyingi besh yilning tegishli davrlaridagi oziq-ovqat mahsulotlarini ishlab chiqarishni taqqoslaganda, ushbu ko'rsatkichning iste'mol tovarlarining umumiy hajmidagi eng katta ulushi 2018 yilning yanvar- mart oylariga to'g'ri kelmoqda (2018 yil – 51,0 foiz, 2019 yil – 36,1 foiz, 2020 yil – 36,3 foiz, 2021 yil -35,3 foiz, 2022 yil – 31,4 foiz).

**Iste'mol tovarlari ishlab chiqarish hajmining tarkibi, jami iste'mol tovarlari ishlab chiqarish hajmiga nisbatan foizda**  
(yanvar-mart )

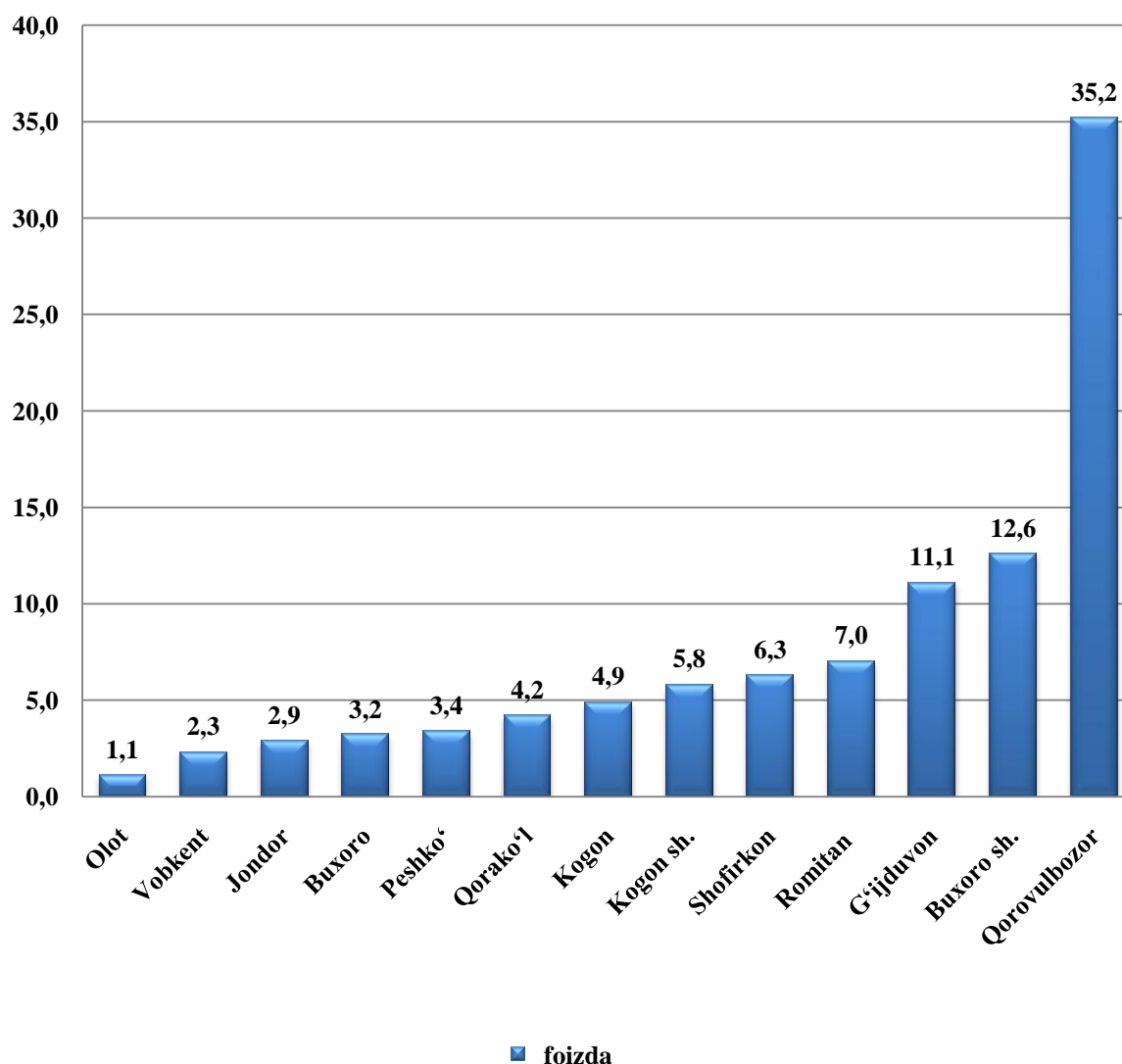


#### **Hududlarning sanoat ishlab chiqarishi**

Buxoro viloyatida sanoat korxonalarini modernizatsiya qilish, texnik va texnologik qayta jihozlash borasida amalga oshirilayotgan ishlar hududda ishlab chiqarish hajmi va sifatini yuksaltirishga xizmat qilmoqda. Buxoro viloyati sanoat ishlab chiqarish hajmi tarkibida eng ko‘p Qorovulbozor tumani (viloyat sanoat ishlab chiqarish hajmining 35,2 foiz ulushi), Buxoro shahri (12,6 foiz), G‘ijduvon tumani (11,1 foiz), Romitan tumani (7,0 foiz) hissasiga to‘g‘ri keladi.



**2022 yil yanvar-mart oylarida shahar va tumanlarning jami sanoat ishlab  
chiqarish hajmidagi ulushi, foizda**



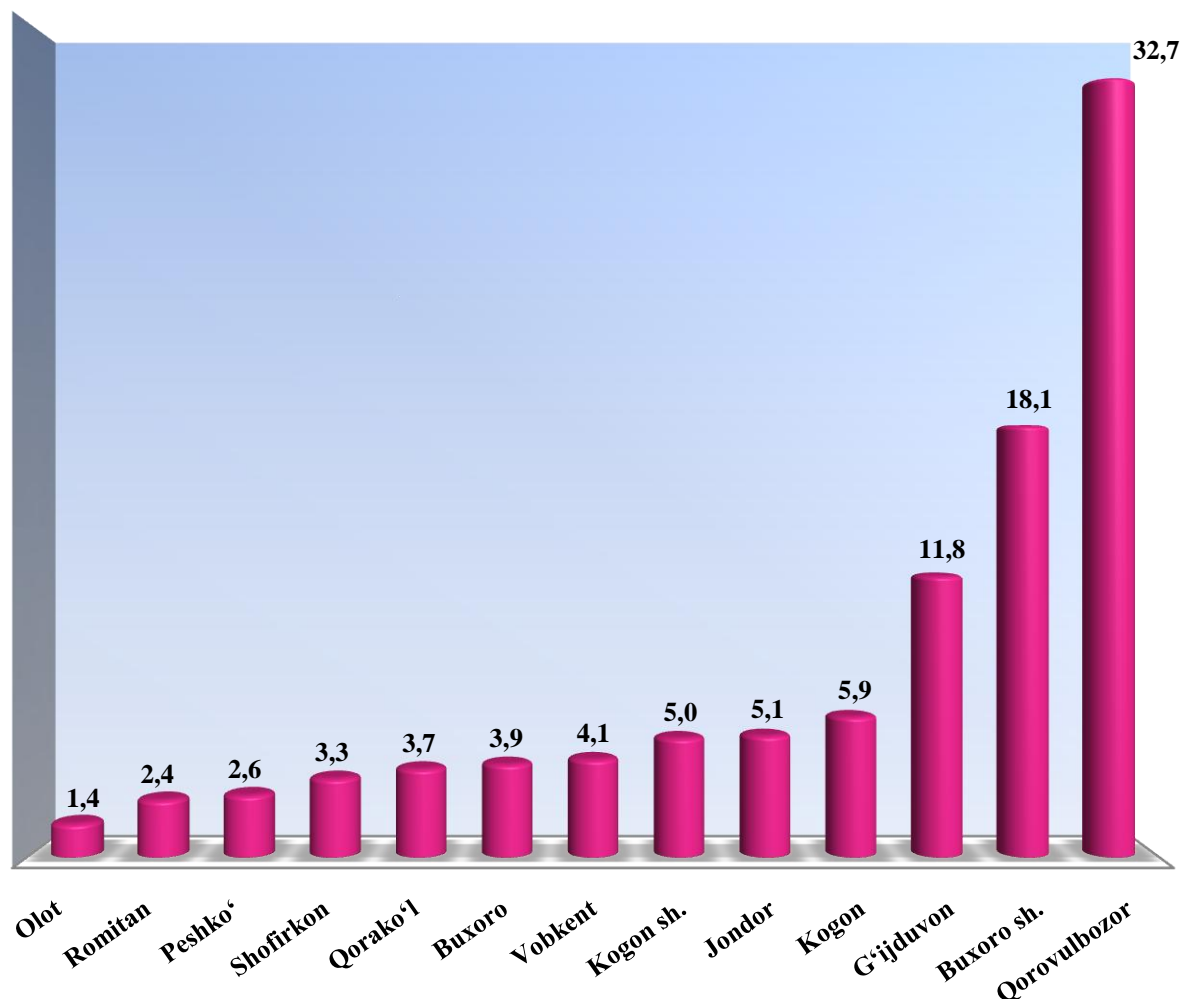
Hududlarning sanoat salohiyatini oshirish bo'yicha amalga oshirib kelinayotgan izchil choralar natijasida Olot (2021 yil yanvar-mart oylariga nisbatan 116,1 foizga), G'ijduvon (114,6 foizga), Romitan (112,8 foizga) va Peshko' (110,5 foizga) tumanlarida sezilarli darajada ishlab chiqarish hajmining o'sishi ta'minlandi.

**Sanoat mahsulotlari va iste'mol tovarlari ishlab chiqarish hajmi**  
(2022 yil yanvar-mart )

	<i>Sanoat mahsulotlari, mlrd.so'mda<sup>1)</sup></i>	<i>2021 yil nisbatan, foizda</i>	<i>Iste'mol tovarlari, mlrd.so'mda<sup>1)</sup></i>	<i>2021 yil nisbatan, foizda</i>
<b>Buxoro viloyati</b>	<b>4 565,8</b>	<b>93,8</b>	<b>1 899,5</b>	<b>101,5</b>
Buxoro sh.	573,1	100,8	344,7	100,5
Kogon sh.	263,1	96,7	94,6	100,0
<i>tumanlar</i>				
Buxoro	143,2	104,2	74,9	100,5
Vobkent	104,0	107,1	78,8	100,5
Jondor	134,2	100,3	96,0	100,4
Kogon	224,5	108,0	111,2	101,3
Olot	51,1	116,1	26,9	100,7
Peshko'	155,2	110,5	49,1	100,1
Romitan	320,0	112,8	45,1	104,6
Shofirkon	289,2	109,1	62,3	100,3
Qorako'l	192,0	103,4	70,7	100,5
Qorovulbozor	1 608,8	76,9	621,0	100,6
G'ijduvon	507,4	114,6	224,2	108,4

1) Hududlar bo'yicha taqsimlanmagan ma'lumotlarni qo'shgan holda

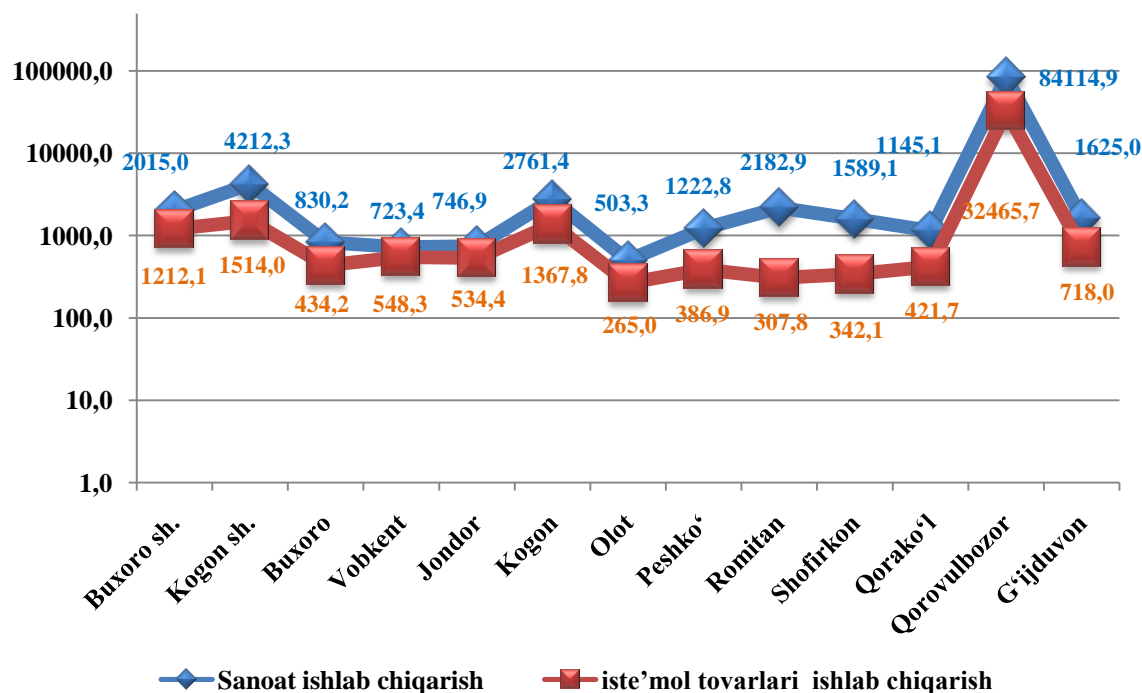
**Hududlar bo'yicha jami iste'mol tovarlarining ishlab  
chiqarish hajmidagi ulushi, foizda**  
(2022 yil yanvar-mart)



2022 yil yanvar-mart oylarida shahar va tumanlarning jami iste'mol tovarlarining ishlab chiqarish hajmidagi ulushi eng ko'p Qorovulbozor tumanida 32,7 foiz hamda Buxoro shahrida 18,1 foizni tashkil qildi.

Aholi jon boshiga sanoat mahsulotlari ishlab chiqarishning tabaqalanishi tahlili Qorovulbozor tumanida (84 114,9 ming.so'm) va Kogon shahrida (4 212,3 ming.so'm) o'rtacha viloyat darajasi ko'rsatkichidan (2 305,9 ming.so'm) ancha yuqoriligini ko'rsatmoqda.

**Hududlar bo'yicha aholi jon boshiga sanoat mahsulotlari va iste'mol tovarlari ishlab  
chiqarish hajmi, ming.so'mda  
(2022 yil yanvar-mart)**



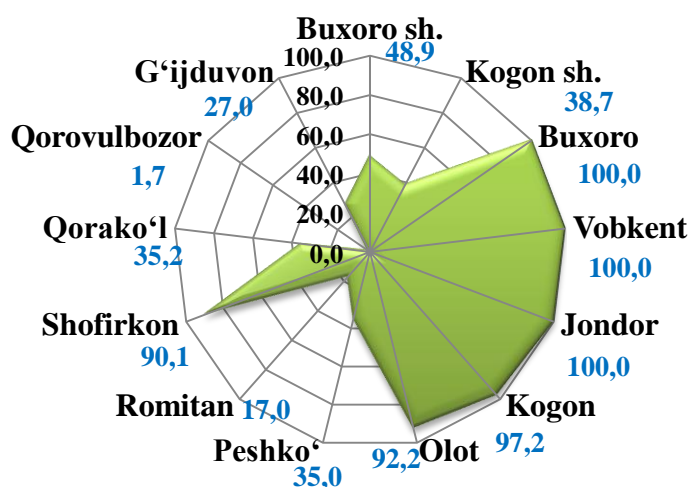
Hududlar kesimida aholi jon boshiga o'rtacha sanoat mahsulotlari ishlab chiqarish hajmining yuqori o'sish sur'atlari Olot (2021 yil yanvar-mart oylariga nisbatan 114,6 foizga), G'ijduvon (112,8 foizga) va Romitan tumanlarida (110,8 foizga) kuzatilgan bo'lsada, faqatgina Qorovulbozor (74,5 foizga) tumanida o'sishning past sur'ati kuzatildi.

**Sanoat ishlab chiqarishda kichik biznesning hissasi**

Kichik tadbirkorlik subektlari sanoat ishlab chiqarishda keskin faollashgani natijasida ular tomonidan sanoat mahsulotlari ishlab chiqarish fizik hajmi indeksi o'tgan yilning shu davriga nisbatan 105,1 foizga oshishini ta'minladi, o'z navbatida kichik biznesning jami sanoat ishlab chiqarishidagi ulushi esa 35,7 foizni tashkil etmoqda.

Hududlar kesimida kichik biznesning sanoat mahsulotlari ishlab chiqarishdagi eng yuqori ulushi Jondor (jami sanoat mahsulotlari ishlab chiqarishdagi ulushi 100,0 foiz), Vobkent (100,0 foiz), Buxoro (100,0 foiz) va Kogon (97,2 foiz) tumanlarida kuzatildi. Shu bilan birga, eng kam ulush G'ijduvon (27,0 foiz), Romitan (17,0 foiz) hamda Qorovulbozor (1,7 foiz) tumanlari kuzatildi.

**Hududlar bo'yicha kichik biznesning sanoat mahsulotlari  
ishlab chiqarishdagi ulushi, foizda  
(2022 yil yanvar-mart )**



***Tayyor mahsulotlar, butlovchi qismlar va materiallar ishlab chiqarishni mahalliyashtirish Dasturining amalga oshirilishi***

Viloyat sanoat mahsulotlari ishlab chiqarishining rivojlanishiga tayyor mahsulotlar, butlovchi qismlar va materiallar ishlab chiqarishni mahalliyashtirish Dasturining amalga oshirilishi ham o'z ta'sirini ko'rsatdi, mazkur dastur doirasida kiritilgan 148 ta loyiha bo'yicha 420,1 mlrd.so'mlik mahsulotlar ishlab chiqarilgan bo'lib, yanvar-mart oylarida 2 909,94 ming AQSH dollari miqdorida mahalliyashtirilgan mahsulotlar eksport qilindi.

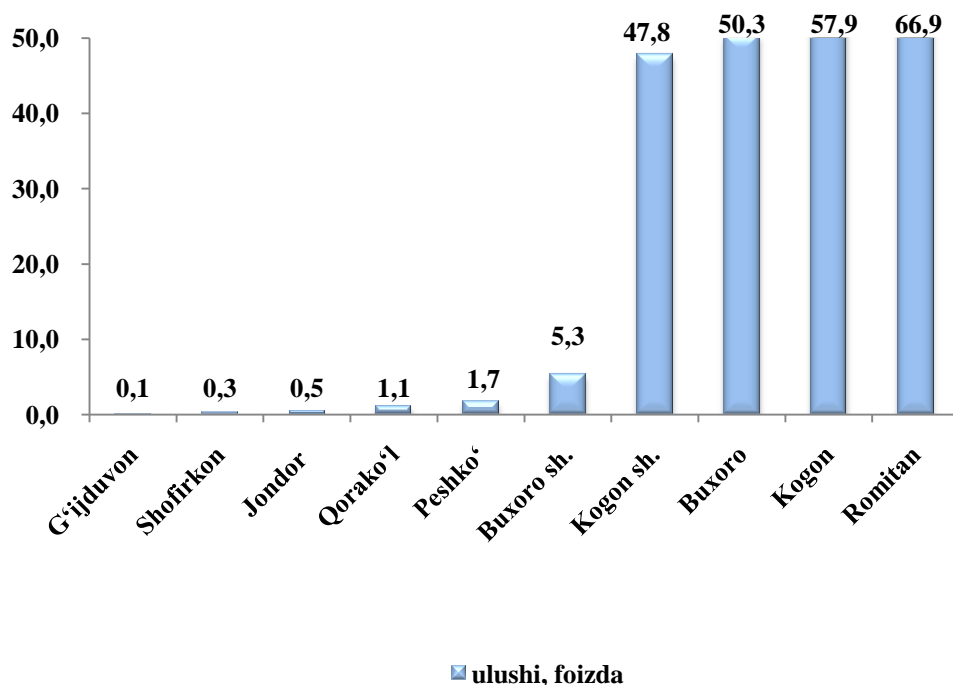
**Tayyor mahsulotlar, butlovchi qismlar va materiallar ishlab chiqarishni mahalliyashtirish dasturining asosiy ko'rsatkichlari  
(yanvar-mart )**

	2021 yil	2022 yil
Loyihalar soni, birlik	112	148
Korxonalar soni, birlik	98	134
Ishlab chiqarish hajmi, mlrd. so'm	199,0	420,1
Eksportga qilingan mahalliyashtirilgan mahsulot hajmi, mln. AQSH doll.	4,0	2,9
Yaratilgan yangi ish o'rinlari, birlik	282	185

### ***Chet el investitsiyalari ishtirokidagi korxonalar mahsulotlarining ishlab chiqarilishi***

Hisobot davrida viloyatdagi xorijiy investitsiyalar ishtirokidagi korxonalar tomonidan 579,1 mlrd. soʻmlik mahsulot ishlab chiqarilgan. Oʻtgan yilda qoʻshma korxonalarning umumiy ishlab chiqarishdagi ulushi 11,0 foizni tashkil etgan boʻlsa, hisobot davrida bu koʻrsatkich 12,7 foizni tashkil etgan holda oʻtgan yilning mos davriga nisbatan 1,7 bandga koʻpaygan.

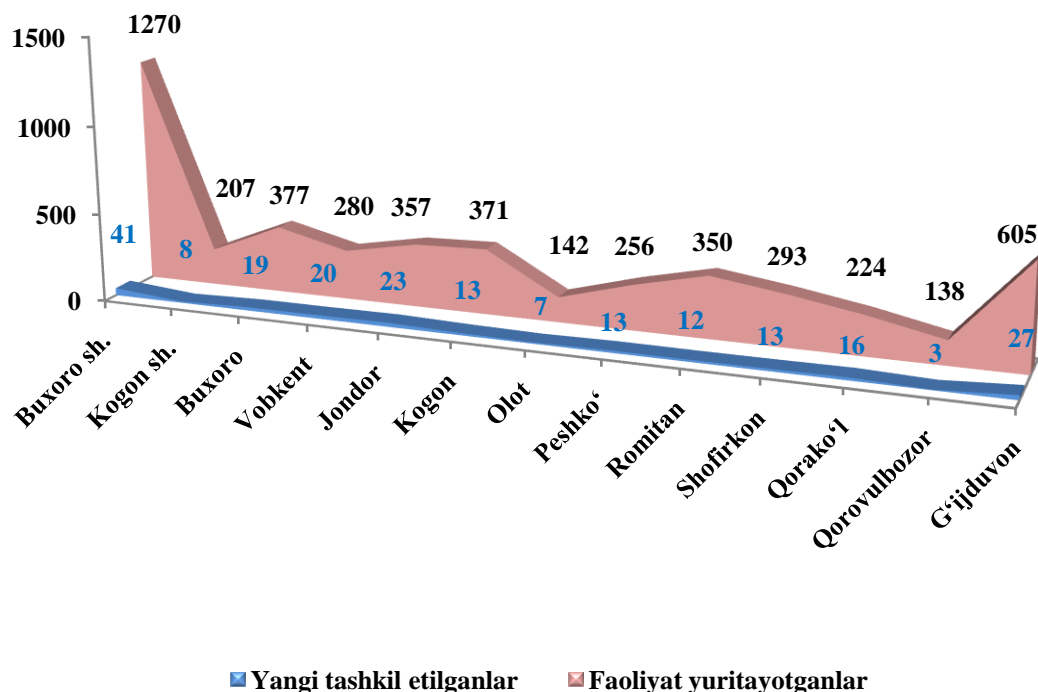
#### **Chet el investitsiyalari ishtirokidagi korxonalar mahsulotlarining sanoatning umumiy hajmidagi ulushi, foiz**



#### ***Faoliyat yuritayotgan va yangi tashkil etilgan sanoat korxonalari***

Bugungi kunda viloyatda 4870 ta sanoat korxonalari faoliyat koʻrsatayotgan boʻlib, ulardan Buxoro shahriga 1270 tasi, G'ijduvon tumaniga 605 tasi, Buxoro tumaniga 377 tasi, Kogon tumaniga 371 tasi, Jondor tumaniga 357 tasi, Romitan tumaniga 350 tasi, Shofirkon tumaniga 293 tasi, Vobkent tumaniga 280 tasi, Peshko' tumaniga 256 tasi, Qorako'l tumaniga 224 tasi, Kogon shahriga 207 tasi, Olot tumaniga 142 tasi va Qorovulbozor tumaniga 138 tasi toʻgʻri keladi.

**Faoliyat yuritayotgan va yangi tashkil etilgan sanoat korxonalari soni, birlik**  
(2022 yil yanvar-mart)



2022 yil yanvar-mart oylarida viloyatda 215 ta yangi sanoat korxonalari tashkil etilgan bo'lib, ulardan Buxoro shahriga 19,1 foizi, G'ijduvon tumaniga 12,6 foizi, Jondor tumaniga 10,7 foizi, Vobkent tumaniga 9,3 foizi, Buxoro tumaniga 8,8 foizi, Qorako'l tumaniga 7,5 foizi, Kogon tumaniga 6,0 foizi, Peshko'tumaniga 6,0 foizi, Shofirkon tumaniga 6,0 foizi, Romitan tumaniga 5,6 foizi, Kogon shahriga 3,7 foizi, Olot tumaniga 3,3 foizi, hamda Qorovulbozor tumaniga 1,4 foizi to'g'ri keladi.