

IX. KICHIK TADBIRKORLIK

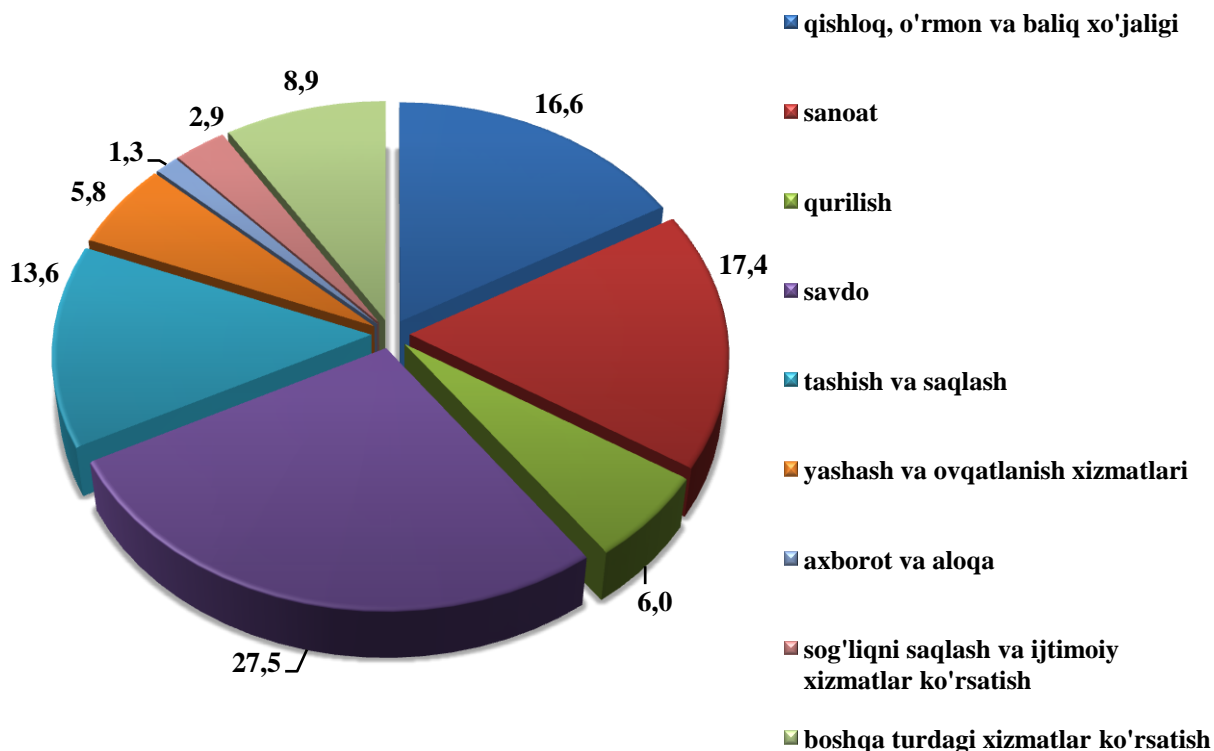
2022 yil 1 aprel holatiga ro'yxatga olingan jami kichik tadbirkorlik (biznes) sub'ektlari (dehqon va fermer xo'jaliklarisiz) ning soni 30 222 tani tashkil qildi, bu o'tgan yilning shu davriga nisbatan 110,6 foizga o'sgan.

2022 yil yanvar-mart oylarida 1 238 ta kichik korxona va mikrofirmalar (fermer va dehqon xo'jaliklarisiz) tashkil qilindi, bu o'tgan yilning shu davriga nisbatan 71,5 foizni tashkil etdi.

Eng ko'p kichik korxona va mikrofirmalar savdo (27,5 foiz), sanoat (17,4 foiz), qurilish (6,0 foiz), qishloq, o'rmon va baliqchilik xo'jaligi (16,6 foiz), yashash va ovqatlanish (5,8 foiz) va boshqa tarmoqlarda tashkil etilgan.

2022 yil yanvar-mart oylarida iqtisodiy faoliyat turlari bo'yicha yangi tashkil etilgan kichik korxona va mikrofirmalarning ulushi

(foizda)

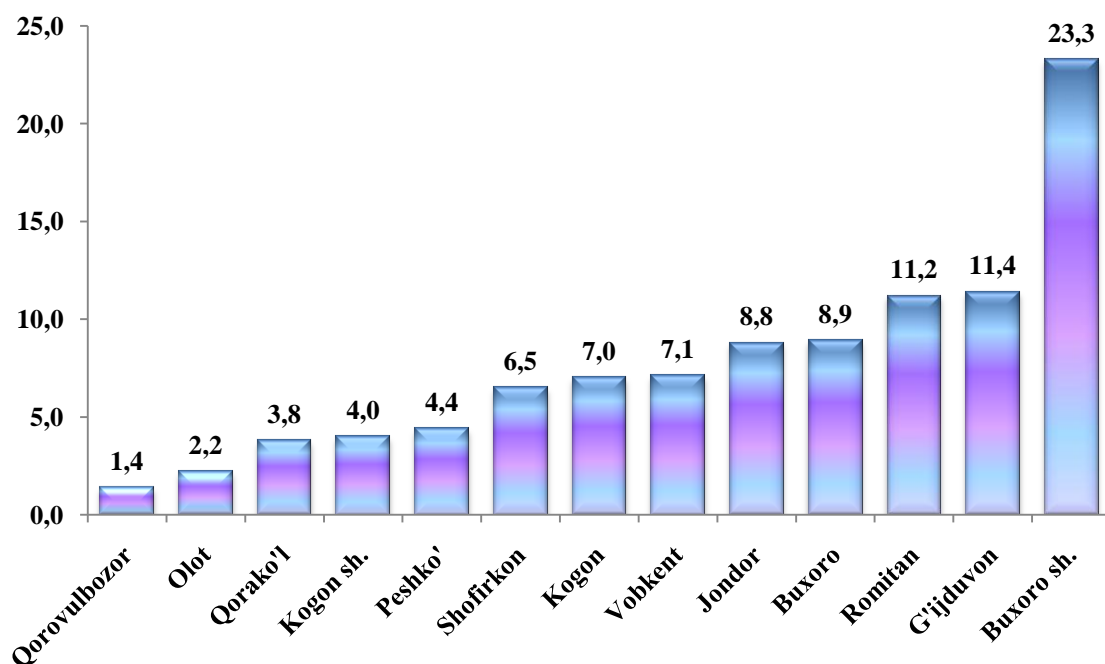


**Hududlar bo'yicha yangi tashkil topgan kichik korxona
va mikrofirmalar, birlikda**

	<i>yanvar-mart 2021 yil</i>	<i>yanvar-mart 2022 yil</i>
Buxoro viloyati	1 731	1 238
Buxoro sh.	412	288
Kogon sh.	55	49
<i>tumanlar</i>		
Buxoro	142	110
Vobkent	117	88
Jondor	140	109
Kogon	89	87
Olot	88	27
Peshko'	116	55
Romitan	162	139
Shofirkon	114	80
Qorako'l	79	47
Qorovulbozor	42	18
G'ijduvon	175	141

2022 yil yanvar-mart oylarida yangi tashkil topgan kichik korxona va mikrofirmalar hududlar bo'yicha eng ko'p Buxoro shahri (288 ta), G'ijduvon (141 ta), hamda Romitan (139 ta), Buxoro (110 ta), Jondor (109 ta), tumanlarida tashkil etildi. Kogon, Jondor, Vobkent tumanlarida bu ko'rsatkich o'rta darajani tashkil etgan. Eng past ko'rsatkichni Qorovulbozor (18 ta) tumanida tashkil etilgan.

2022 yil yanvar-mart oylarida yangi tashkil topgan kichik korxona va mikrofirmalarning hududlar bo'yicha ulushi, foiz hisobida



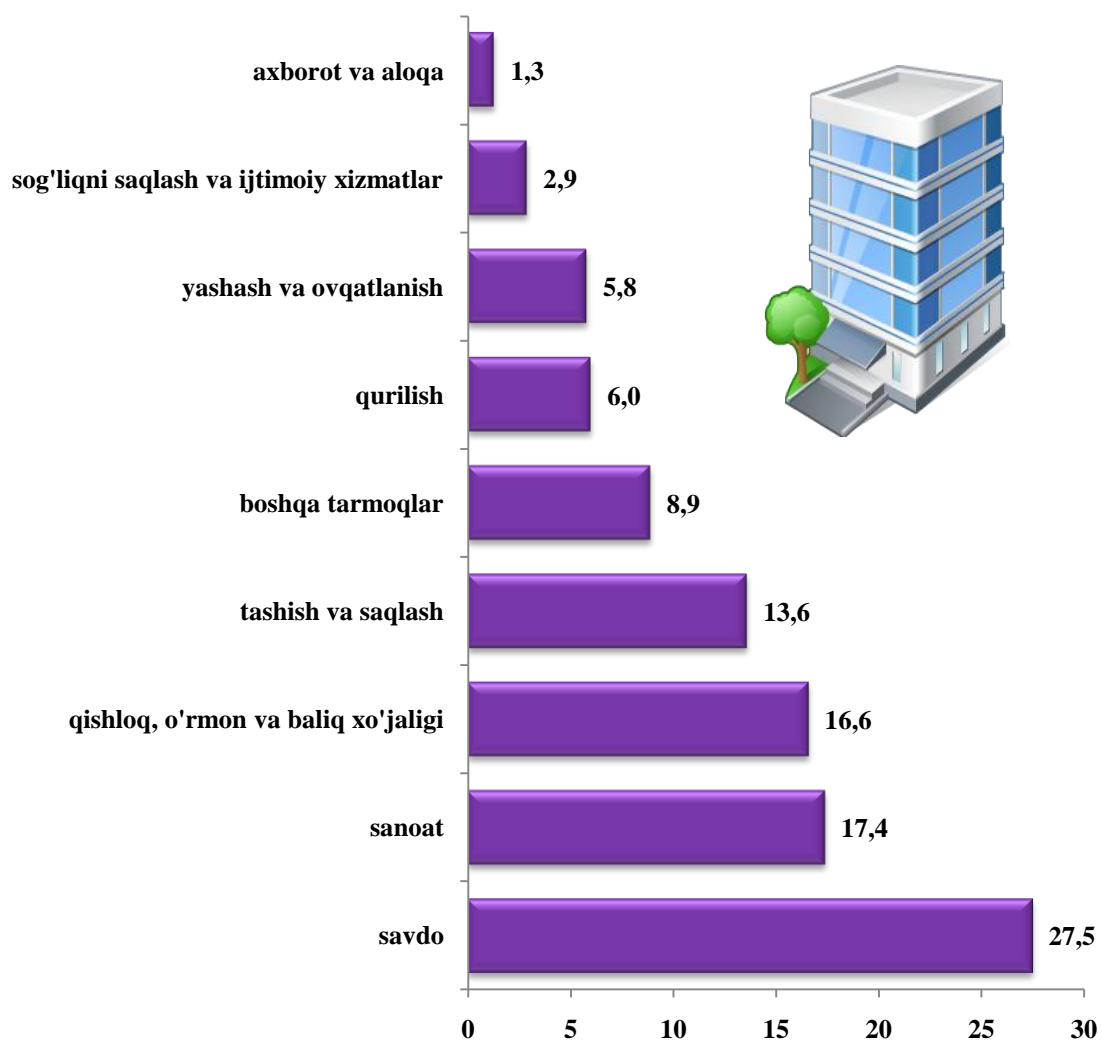
2022 yil yanvar-mart holatiga hududlar bo'yicha yangi tashkil topgan kichik korxona va mikrofirmalarning jami miqdoridan eng ko'p ulush Buxoro shahriga 23,3 foiz, G'ijduvon tumani 11,4 foiz, Buxoro tumani 8,9 foiz, Romitan tumani 11,2 foiz, Jondor tumani 8,8 foiz, Shofirkon tumani 6,5 foiz, Kogon tumani 7,0 foiz, Peshko' tumani 4,4 foiz, eng past ko'rsatkich Qorovulbozor tumanida 1,4 foizni tashkil etdi.

Iqtisodiy faoliyat turlari bo'yicha yangi tashkil topgan kichik korxona va mikrofirmalar, birlikda

	<i>yanvar-mart 2021 yil</i>	<i>yanvar- mart 2022 yil</i>
Jami	1 731	1 238
Qishloq, o'rmon va baliqchilik xo'jaligi	296	205
Sanoat	413	215
Qurilish	115	75
Savdo	513	340

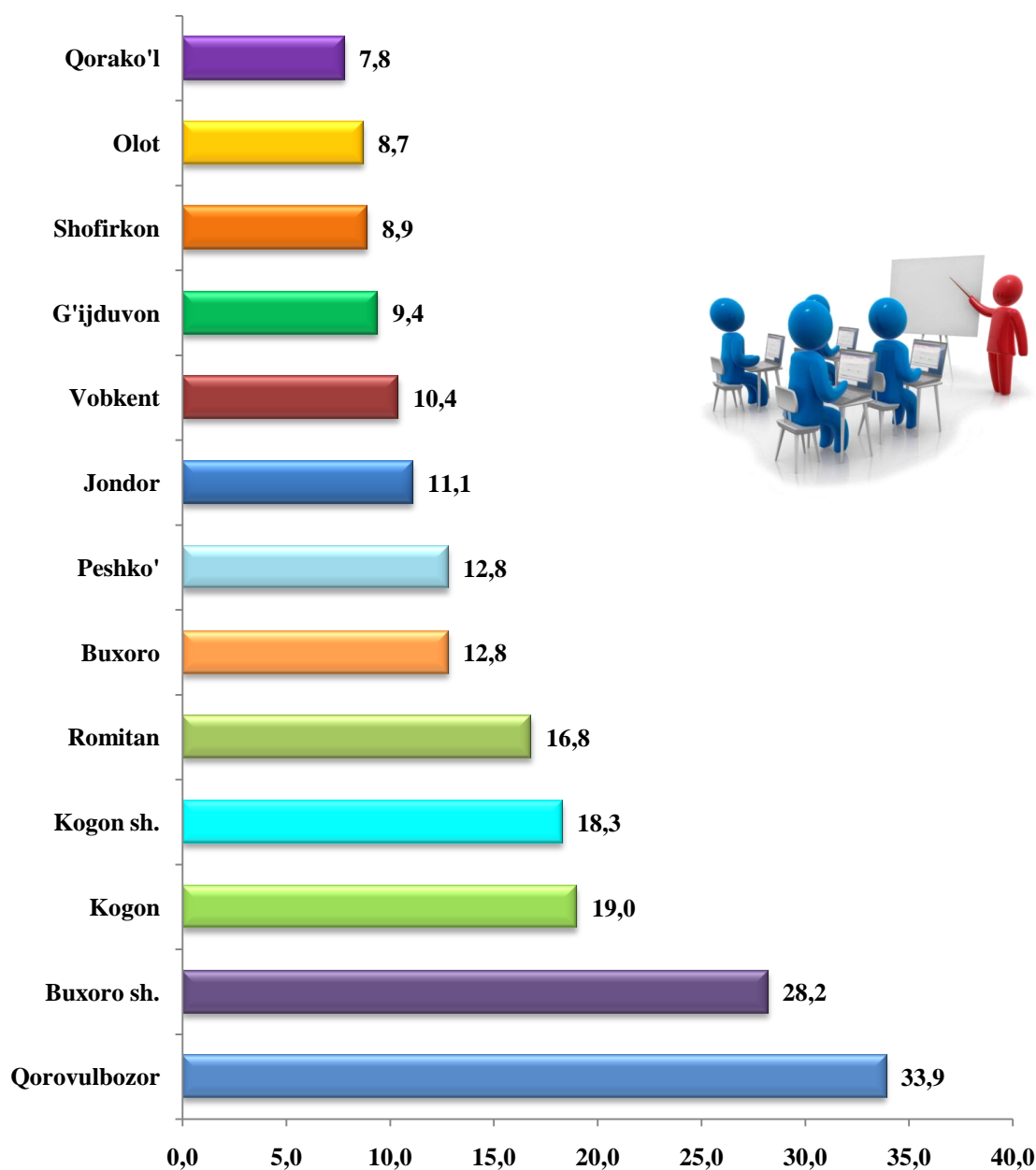
	<i>yanvar-mart 2021 yil</i>	<i>yanvar- mart 2022 yil</i>
Tashish va saqlash	84	168
Yashash va ovqatlanish bo'yicha xizmatlar	107	72
Axborot va aloqa	22	16
Sog'liqni saqlash va ijtimoiy xizmatlar ko'rsatish	30	36
Boshqa turdagi xizmatlar	151	111

Yangi tashkil topgan kichik korxona va mikrofirmalarning iqtisodiy faoliyat turlari bo'yicha ulushi (foiz hisobida)



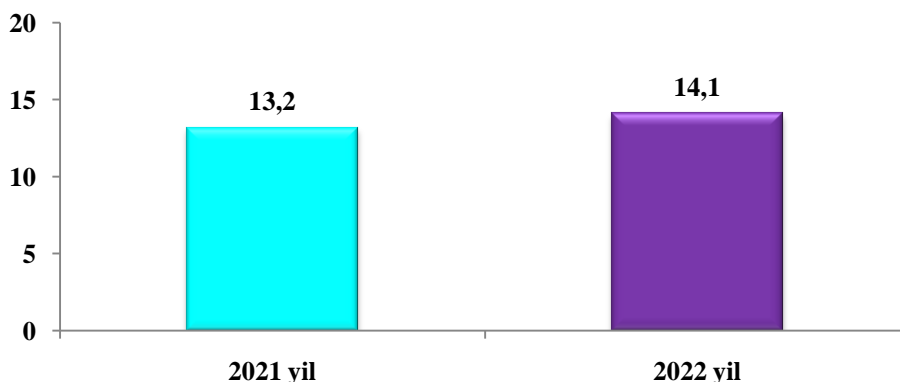
2022 yil 1 aprel xolatida kichik tadbirkorlik sub'ektlarining soni (har 1000 aholiga, birlikda) hududlar bo'yicha eng ko'p ko'rsatkich Qorovulbozor tumanida 33,9 birlikda, Buxoro shahrida 28,2 birlikda, Kogon tumanida 19,0 birlikda, Romitan tumanida 16,8 birlikda, Buxoro tumanida 12,8 birlikda va Peshko' tumanida 12,8 birlikda bo'lib, o'rtacha ko'rsatkich 11,1 birlik oralig'ida Jondor, Kogon shahar, Shofirkon va Olot tumanlarida aniqlandi. Qorako'l tumanida 7,8 birlikda ushbu ko'rsatkich past bo'lib qolmoqda.

2022 yil 1 yanvar holatida hududlar bo'yicha kichik tadbirkorlik sub'ektlarining soni
(har 1000 aholiga, birlikda)



Agar, 2021 yil yanvar-mart oylarida kichik tadbirkorlik sub'ektlarining soni (har 1000 aholiga, birlikda) 13,2 birlikni tashkil etgan bo'lsa, 2022 yil yanvar-mart oylarida bu ko'rsatkich 14,1 birlikka etdi va 2021 yilning shu davriga nisbatan 0,9 birlik yuqori.

Yanvar-mart oylarida kichik tadbirkorlik sub'ektlarining soni
(har 1000 aholiga, birlikda;)



2022 yil yanvar-mart oylarida kichik tadbirkorlik (biznes) sub'ektlari tomonidan:

-sanoat mahsuloti ishlab chiqarish hajmi 1630,5 mlrd. so'mni (jami sanoat ishlab chiqarishining 35,7 foizi) yoki 2021 yil yanvar-martga nisbatan fizik hajm indeksi 105,1 foizni tashkil qildi;

- 2920,4 mlrd. so'mlik qishloq, o'rmon va baliqchilik xo'jaliklarining ishlab chiqarilgan (ko'rsatilgan xizmatlar) tashkil qilib, o'sish sur'ati 103,0 foizni (qishloq, o'rmon va baliqchilik xo'jaliklari yalpi mahsulotining 99,0 foizi) tashkil qildi;

-2051,8 mlrd. so'mlik investitsiyalar (umumiy investitsiyalar hajmining 30,1 foizi) o'zlashtirildi va 2021 yil yanvar-martga nisbatan o'sish sur'ati 172,7 foizini tashkil qildi;

- 1238,0 mlrd. so'mlik qurilish ishlari (qurilish ishlari umumiy hajmining 80,0 foizi) bajarildi va 2021 yil yanvar- martga nisbatan o'sish sur'ati 106,4 foizni tashkil qildi;

-avtomobil transporti yuk aylanmasining 101,9 foizni (viloyat jami avtomobil transporti yuk aylanmasining 70,6 foizi), yo'lovchi aylanmasining esa 102,6 foizni (umumiy yo'lovchi aylanmasining 98,5 foizi) tashkil qildi;

- 2123,1 mlrd. so'mlik xizmatlar ko'rsatilib (jami xizmatlar hajmining 62,6 foizi) 2021 yil yanvar-martga nisbatan o'sish sur'ati 108,4 foizini tashkil qildi;

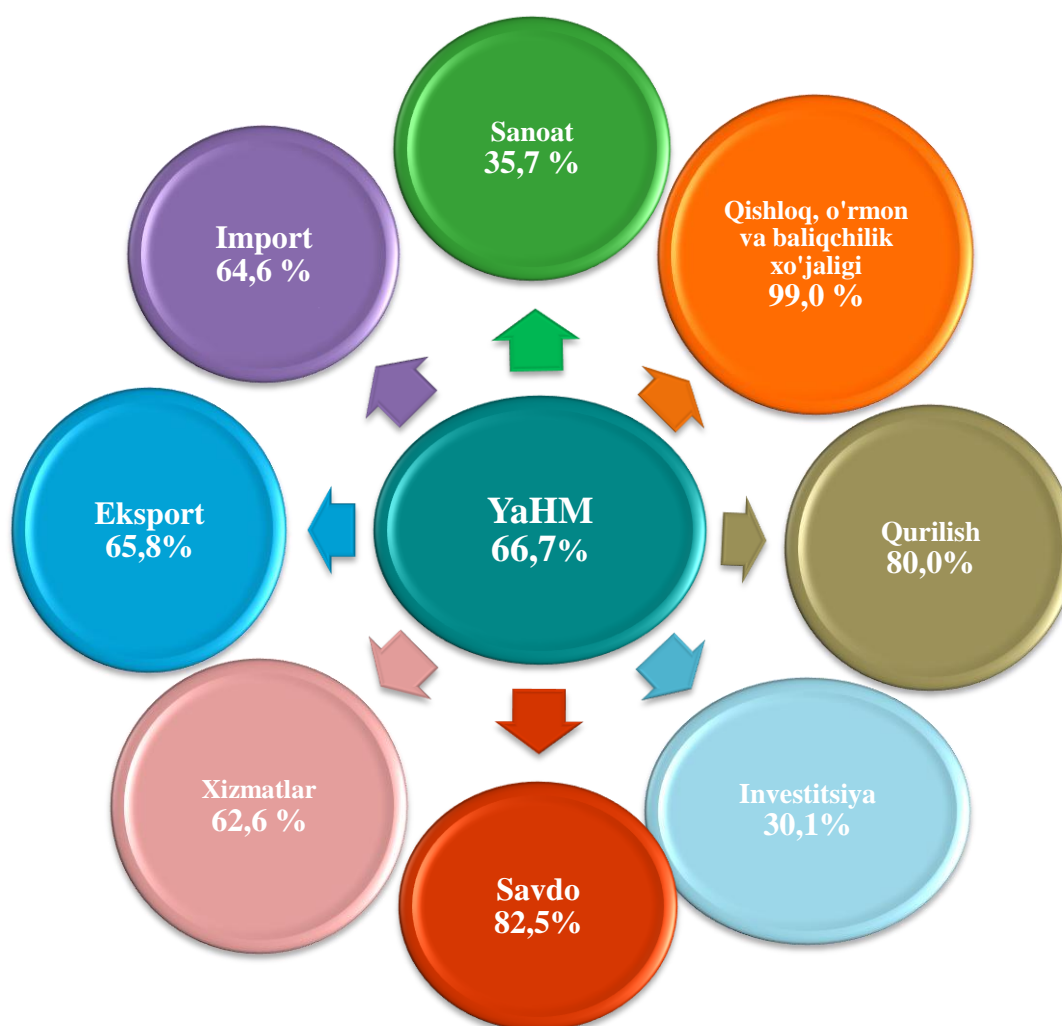
-chakana tovar aylanmasi umumiy hajmining 82,5 foizi yoki 2904,1 mlrd. so'mi (o'sish sur'ati 105,8 foizni tashkil qildi) shakllantirildi.

- 42,9 mln.AQSH dollari (umumiy eksport hajmining 65,8 foizi) miqdorida mahsulotlar (tovar va xizmatlar) eksport qilindi, bu esa 2021 yilning mos davriga nisbatan 15,3 mln.AQSH dollarga yoki 55,5 foizga ko'paydi, mos ravishda 42,9mln. AQSH dollari (umumiy import hajmining 64,6 foizi) miqdorida mahsulotlar (tovar va xizmatlar) import qilindi, bu esa 2021 yilning mos davriga nisbatan 94,2 mln.AQSH dollarga oshdi.

**Yanvar-mart oylarida kichik tadbirkorlikning
asosiy ko'rsatkichlari**

	<i>O'lchov birligi</i>	<i>2021 yil</i>	<i>2022 yil</i>	<i>(+-)</i>
Faoliyat yuritayotgan kichik korxona va mikrofirmalar soni	birlik	25716	27952	2236
Yangi tashkil etilgan kichik korxona va mikrofirmalar	birlik	1731	1238	-493
YAHM	foiz	67,3	66,7	-0,6
Sanoat	foiz	33,2	35,7	2,5
Qishloq, o'rmon va baliqchilik xo'jaligi	foiz	99,1	99,0	-0,1
Investitsiya	foiz	39,3	30,1	-9,2
Qurilish	foiz	77,7	80,0	-2,3
Savdo	foiz	88,3	82,5	-5,3
Xizmatlar	foiz	66,9	62,6	-4,3
Yuk tashish	foiz	89,6	89,4	-0,2
Yuk aylanmasi	foiz	80,4	70,6	-9,8
Yo'lovchi tashish	foiz	96,0	98,7	2,7
Yo'lovchi aylanmasi	foiz	96,3	98,5	2,2
Eksport	foiz	30,7	65,8	35,1
Import	foiz	47,6	64,6	17,0

**2022 yil yanvar-mart oylarida iqtisodiyot tarmoqlarida
kichik tadbirkorlik ulushining tuzilishi**



**2022 yil yanvar-mart oylarida kichik tadbirkorlik sub'ektlari mahsuloti (ishlar, xizmatlar) umumiy hajmidagi xususiy tadbirkorlikning
(fuqarolar mulki) ulushi**

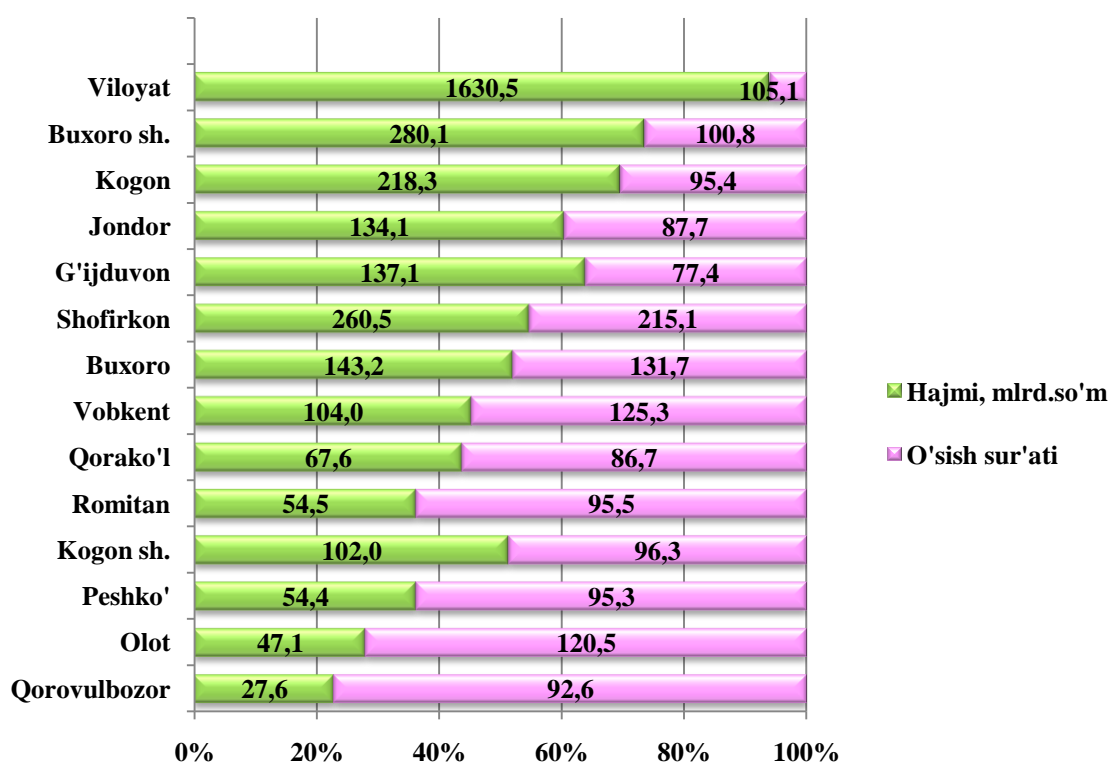
	<i>Kichik tadbirkorlik sub'ektlari mahsuloti (ish, xizmat) hajmi, mlrd.so'm</i>	<i>Kichik tadbirkorlik sub'ektlari mahsuloti (ish, xizmat) hajmida xususiy sektor ulushi, foizda</i>
Qishloq, o'rmon va baliqchilik xo'jaligi	2920,4	100,0
Sanoat	1630,5	99,8
Qurilish	1238,0	34,5
Chakana savdo	2904,1	100,0

Kichik tadbirkorlikning asosiy iqtisodiy ko'rsatkichlardagi ulushi

(umumiy hajmiga nisbatan mlrd. so'mda)

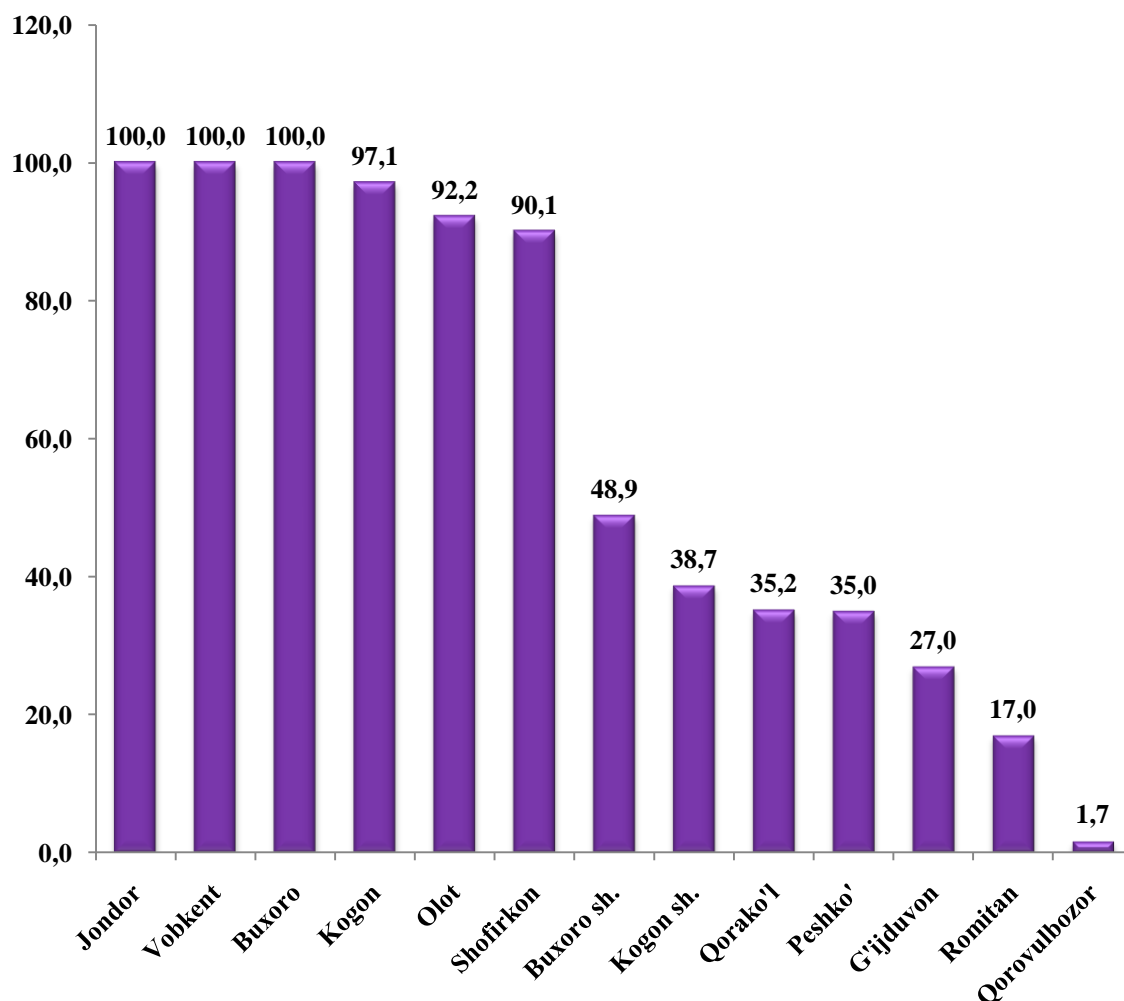
Hududlar bo'yicha eng ko'proq sanoat mahsulotlari ishlab chiqarish hajmi Shofirkon tumani (260,5 mlrd.so'm), Buxoro shahri (280,1 mlrd.so'm), Kogon tumani (218,3 mlrd.so'm) va Buxoro tumani (143,2 mlrd.so'm) hissasiga to'g'ri keladi. G'ijduvon (137,1 mlrd.so'm) va Qorovulbozor tumanlarida (27,6 mlrd.so'm) ushbu sanoat mahsulotlari ishlab chiqarish hajmi past bo'lib qolmoqda.

2022 yil yanvar-mart oylarida hududlar bo'yicha kichik tadbirkorlik (biznes)da sanoat mahsuloti ishlab chiqarish hajmi va o'sish sur'ati



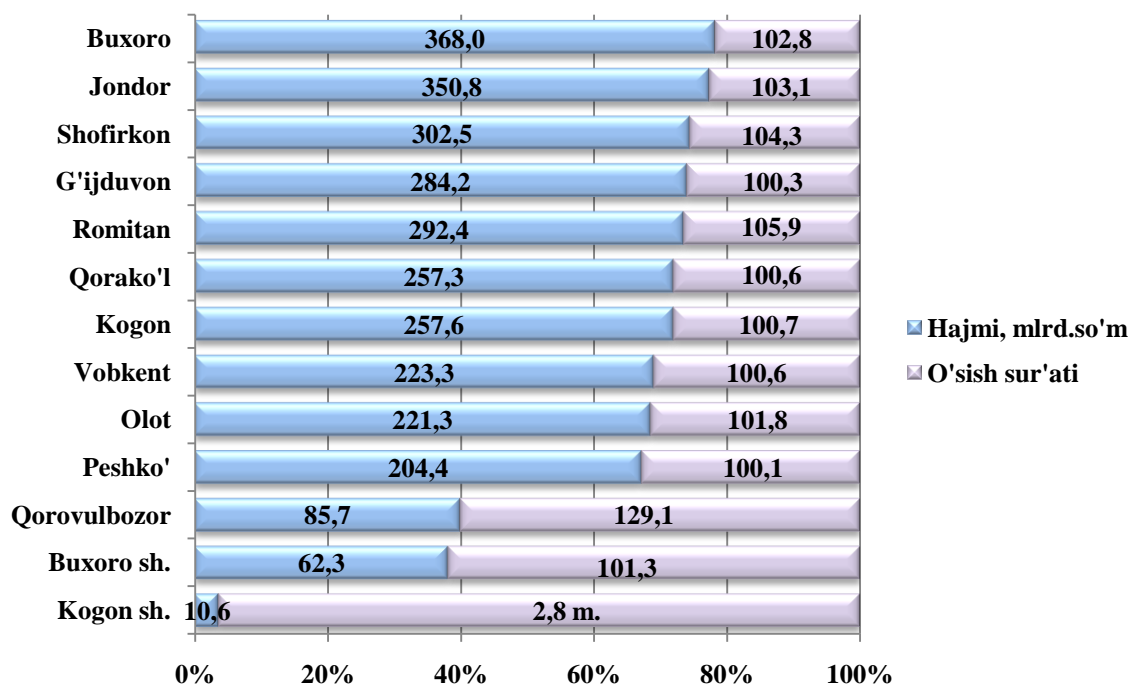
Hududlar kesimida kichik tadbirkorlikning jami sanoat mahsulotidagi eng yuqori ulushi Buxoro (100,0 foiz), Vobkent (100,0 foiz), Jondor (100,0 foiz), Kogon (97,2 foiz), Olot (92,2 foiz) va Shofirkon (90,1 foiz) tumanlari hissasiga to'g'ri keldi. Shu bilan birga Romitan (17,0 foiz) va Qorovulbozor 1,7 foiz) tumanlarida kichik tadbirkorlikning ulushi pastligi kuzatildi.

**2022 yil yanvar-mart holatiga jami sanoat mahsulotidagi
kichik tadbirkorlikning hududlar bo'yicha ulushi, foiz**



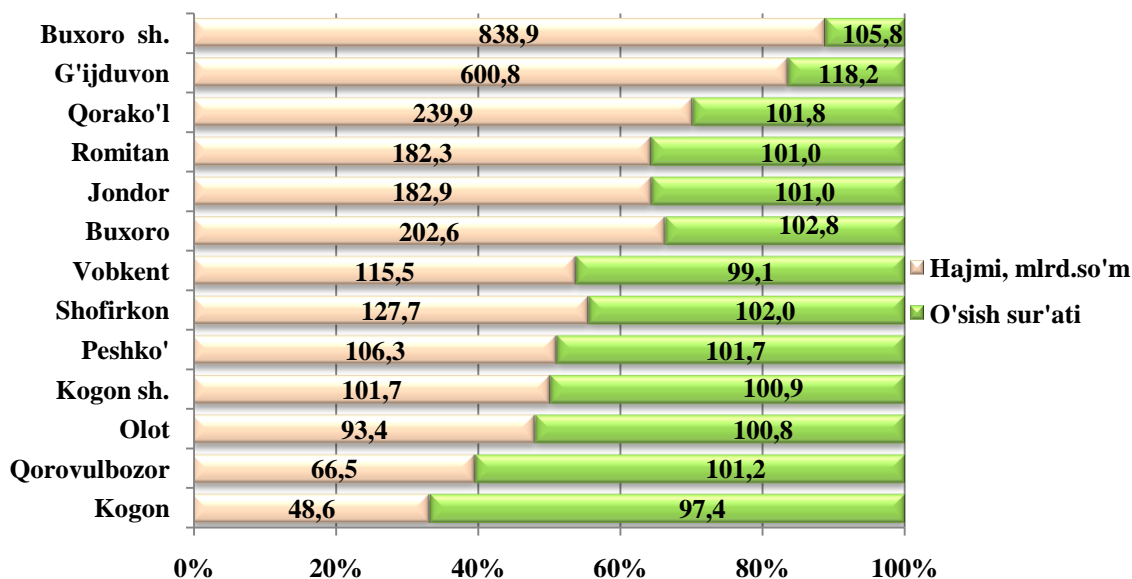
Hududlar bo'yicha ko'proq qishloq, o'rmon va baliqchilik xo'jaligi hajmi Buxoro (368,0 mlrd.so'm), Jondor (350,8 mlrd.so'm), Shofirkon (302,5 mlrd.so'm), Romitan (292,4 mlrd.so'm) va G'ijduvon (284,2 mlrd.so'm) tumanlari hissasiga to'g'ri keladi. Kogon (10,6 mlrd.so'm) va Buxoro shaharlarida (62,3 mlrd.so'm) va Qorovulbozor tumanida (85,7 mlrd.so'm) qishloq, o'rmon va baliqchilik xo'jaligi hajmi past bo'lib qolmoqda.

2022 yil yanvar-mart oylarida hududlar bo'yicha kichik tadbirkorlik (biznes)da qishloq, o'rmon va baliqchilik xo'jaligi hajmi va o'sish sur'ati



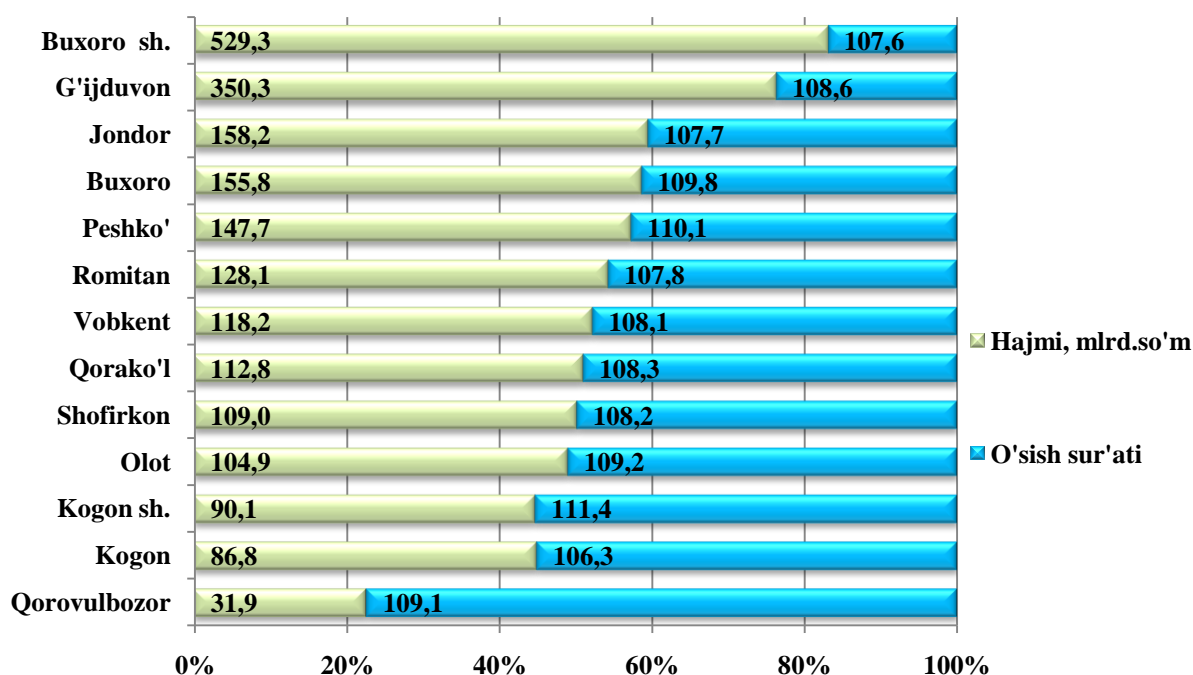
Hududlar bo'yicha ko'proq chakana tovar aylanmasi hajmi Buxoro shahri (838,9 mlrd.so'm), G'ijduvon (600,8 mlrd.so'm), Qorako'l (239,9 mlrd.so'm), Buxoro (202,6 mlrd.so'm) va Romitan (183,3 mlrd.so'm) tumanlari hissasiga to'g'ri keladi. Olot (93,4 mlrd.so'm), Qorovulbozor (66,5 mlrd.so'm) va Kogon (48,6 mlrd.so'm) tumanlarida chakana tovar aylanmasi hajmi past bo'lib qolmoqda.

2022 yil yanvar-mart oylarida hududlar bo'yicha kichik tadbirkorlik (biznes)da chakana tovar aylanmasi hajmi va o'sish sur'ati



Hududlar bo'yicha ko'proq xizmatlar hajmi Buxoro shahri (529,3 mlrd.so'm), G'ijduvon (350,3 mlrd.so'm), Jondor (158,2 mlrd.so'm), Buxoro (155,8 mlrd.so'm), Peshko' (147,7 mlrd.so'm) va Romitan (128,1 mlrd.so'm) tumanlari hissasiga to'g'ri keladi.

2022 yil yanvar-mart oylarida hududlar bo'yicha kichik tadbirkorlik (biznes)da xizmatlar hajmi va o'sish sur'ati



2022 yil yanvar-mart oylarida kichik tadbirkorlikning iqtisodiy tarmoqlardagi hududlar bo'yicha ulushi, foizda

	Sanoat	Qishloq, o'rmon va baliqchilik xo'jaligi	Investitsiya	Qurilish	Chakana savdo	Xizmatlar
Buxoro viloyati	35,7	99,0	30,1	80,0	82,5	62,6
Buxoro sh.	48,9	98,8	44,3	91,8	67,9	40,8
Kogon sh.	38,7	97,9	77,3	37,4	98,1	74,8
tumanlar						
Buxoro	100,0	99,0	97,5	96,1	99,6	81,2

	<i>Sanoat</i>	<i>Qishloq, oʻrmon va baliqchilik xoʻjaligi</i>	<i>Investitsiya</i>	<i>Qurilish</i>	<i>Chakana savdo</i>	<i>Xizmatlar</i>
Vobkent	100,0	99,5	97,7	100,0	61,1	45,3
Jondor	100,0	99,4	94,1	100,0	98,6	81,7
Kogon	97,2	95,3	7,5	65,2	56,1	84,3
Olot	92,2	99,8	33,3	70,2	98,2	87,8
Peshkoʻ	35,0	99,9	95,8	100,0	98,4	85,5
Romitan	17,0	99,7	11,3	64,1	97,8	71,5
Shofirkon	90,1	99,9	83,8	87,6	98,7	78,0
Qorakoʻl	35,2	99,6	66,9	100,0	99,0	79,3
Qorovulbozor	1,7	93,2	47,2	16,8	98,4	59,9
Gʻijduvon	27,0	99,7	94,2	99,9	86,6	83,7

Hududlar boʻyicha sanoat sohasining yuqori ulushini Buxoro (100,0 foiz), Vobkent (100,0 foiz), Jondor (100,0 foiz), Kogon (97,2 foiz), Olot (92,2 foiz), Shofirkon tumanlarida (90,1 foiz) tashkil etadi.

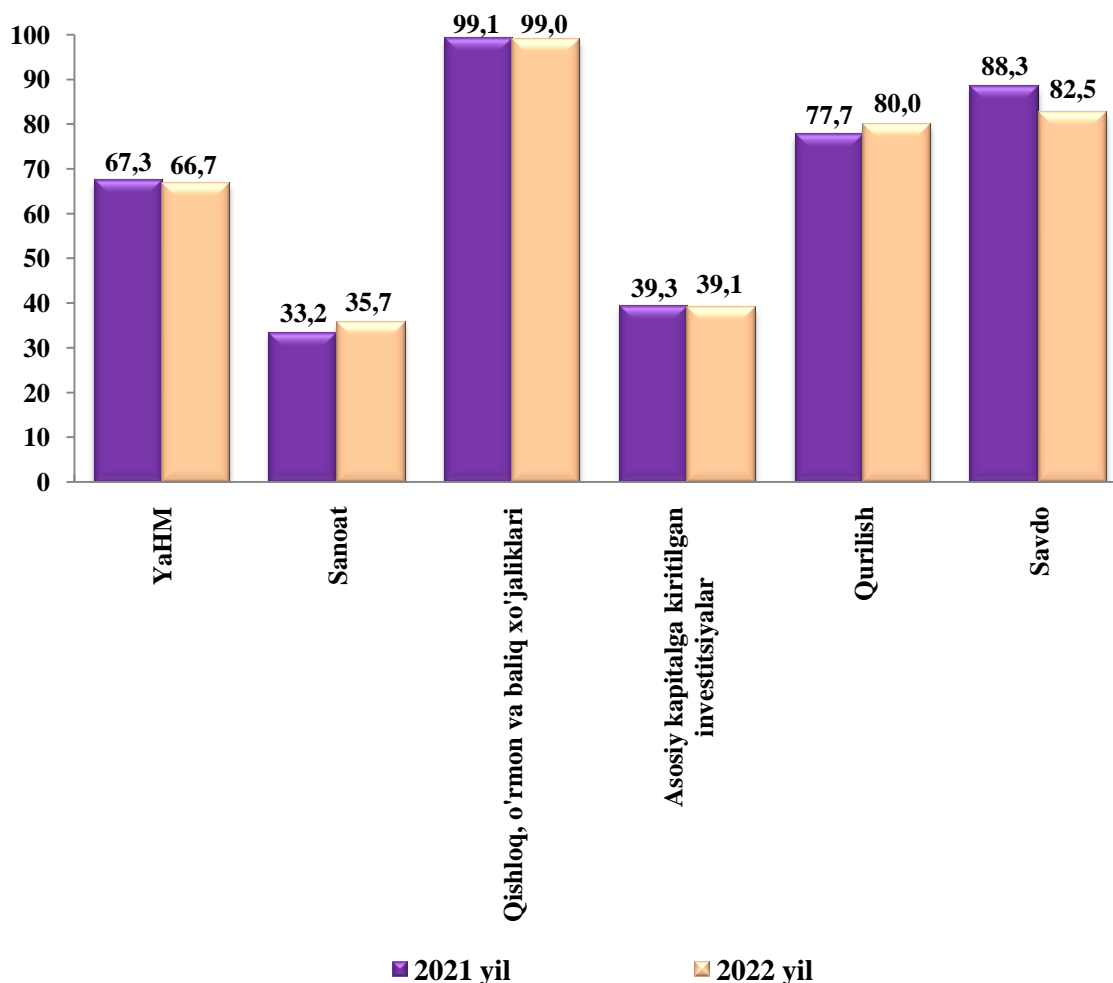
Investitsiyada eng yuqori ulushlarni Vobkent (97,7 foiz), Buxoro (97,5 foiz), Gʻijduvon (94,2 foiz), Peshkoʻ (95,8 foiz) va Jondor (94,1 foiz) tumanlari tashkil etadi.

Qurilishda Vobkent (100,0 foiz), Peshkoʻ (100,0 foiz), Jondor (100,0 foiz), Gʻijduvon (99,9 foiz), Qorakoʻl (100,0 foiz) va Buxoro tumanlari (96,1 foiz) tashkil etadi.

Chakana savdoda Qorakoʻl (99,0 foiz), Jondor (98,6 foiz) Shofirkon (98,7 foiz) va Buxoro (99,6 foiz) tumanlari tashkil etadi.

Xizmatlar sohasida Olot (87,8 foiz), Peshkoʻ (85,5 foiz) va Kogon (84,3 foiz) tumanlari tashkil etadi.

2022 yil yanvar-mart oylarida yalpi hududiy mahsulot va iqtisodiyot tarmoqlari mahsuloti (ishlar, xizmatlar) umumiy hajmida kichik tadbirkorlik (biznes) ulushining o'zgarishi (umumiy hajmga nisbatan foiz hisobida)



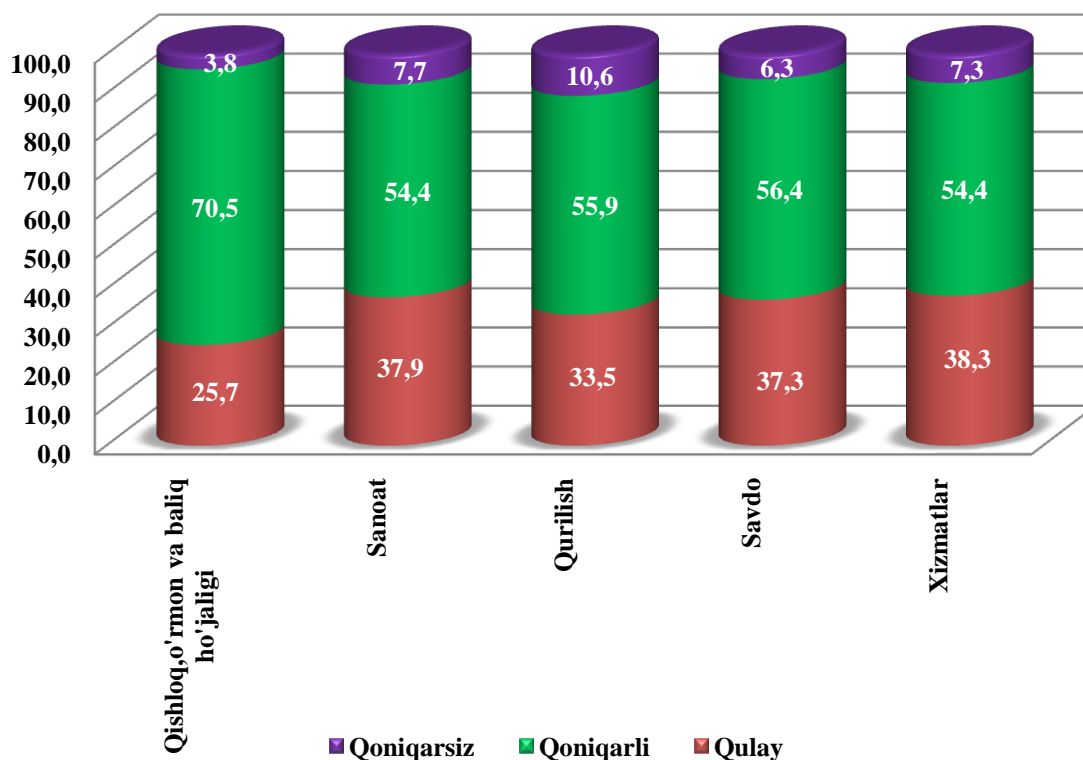
Iqtisodiy faoliyat turlari bo'yicha 2022 yil I-chorak yakunlariga ko'ra, mikrofirmalar va kichik korxonalarda tanlanma kuzatuvlar o'tkazildi. Unda 1489 ta respondentlar ishtirok etdi.

Kuzatuv ma'lumotlari tahlili, qurilish sohasida respondentlarning 33,5 foiz iqtisodiy vaziyatni qulay va 55,9 foiz esa qoniqarli deb hisoblashini, mos ravishda savdo sohasida 37,3 foiz va 56,4 foiz, xizmatlar sohasida 38,3 foiz va 54,4 foiz, qishloq, o'rmon va baliqchilik xo'jaligida 25,7 foiz va 70,5 foiz, sanoatda 37,9 foiz va 54,4 izni tashkil qilganini ko'rsatdi.

Joriy iqtisodiy vaziyatga pessimistik ruhda yondashganlar sanoatda 7,7 foiz, qurilishda 10,6 foiz, qishloq, oʻrmon va baliqchilik xoʻjaligida 3,8 foiz, xizmatlarda 7,3 foiz va savdoda 6,3 foizni tashkil qildi.

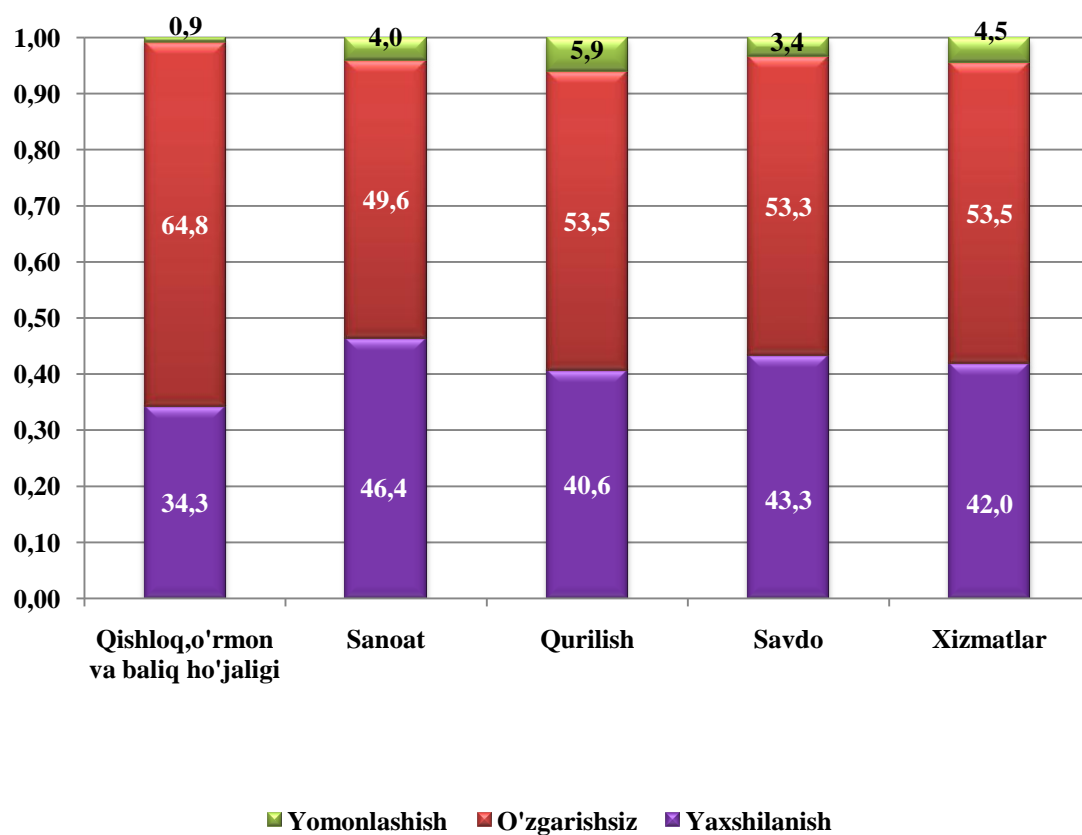
Kichik tadbirkorlikda iqtisodiy vaziyatni baholash

2022 yil I -chorak uchun, foizda



Iqtisodiy vaziyat yaqin uch oyda qishloq, oʻrmon va baliqchilik xoʻjaligida yaxshilanish 34,3 foiz, oʻzgarishsiz 64,8 foiz, yomonlashish 0,9 foiz, sanoat korxonalari yaxshilanishi 46,4 foiz, oʻzgarishsiz 49,6 foizi, yomonlashish 4,0 foiz, savdo yaxshilanish 43,3 foiz, oʻzgarishsiz 53,3 foiz, yomonlashish 3,4 foiz, xizmatlarda yaxshilanish 42,0 foiz, oʻzgarishsiz 53,5 foiz, yomonlashish 4,5 foiz va qurilish sohasida yaxshilanish 40,6 foiz oʻzgarishsiz 53,5 foizi, yomonlashish 5,9 foiz kutilmoqda.

**Kichik tadbirkorlik (biznes)da iqtisodiy vaziyatning o'zgarishlar
istiqbolini yaqin uch oyda baholanishi, foizda**



Tahlil natijalaridan kelib chiqib, kichik korxonalar va mikrofirmalarga biznes muhitini yaxshilash uchun ko'rilayotgan chora tadbirlar natijasida respondentlar yaqin istiqbolda umumiy iqtisodiy vaziyatning yaxshilanishini ijobiy baholayotganligini xulosa qilish mumkin.