

XII. ДЕМОГРАФИЯ ВА МЕҲНАТ

Дастлабки маълумотларга кўра, 2021 йил 1 январь ҳолатига вилоятда доимий аҳоли сони 1 946,9 минг кишини ташкил қилди ва йил бошидан 23,0 минг кишига ёки 1,2 фоизга кўпайди.

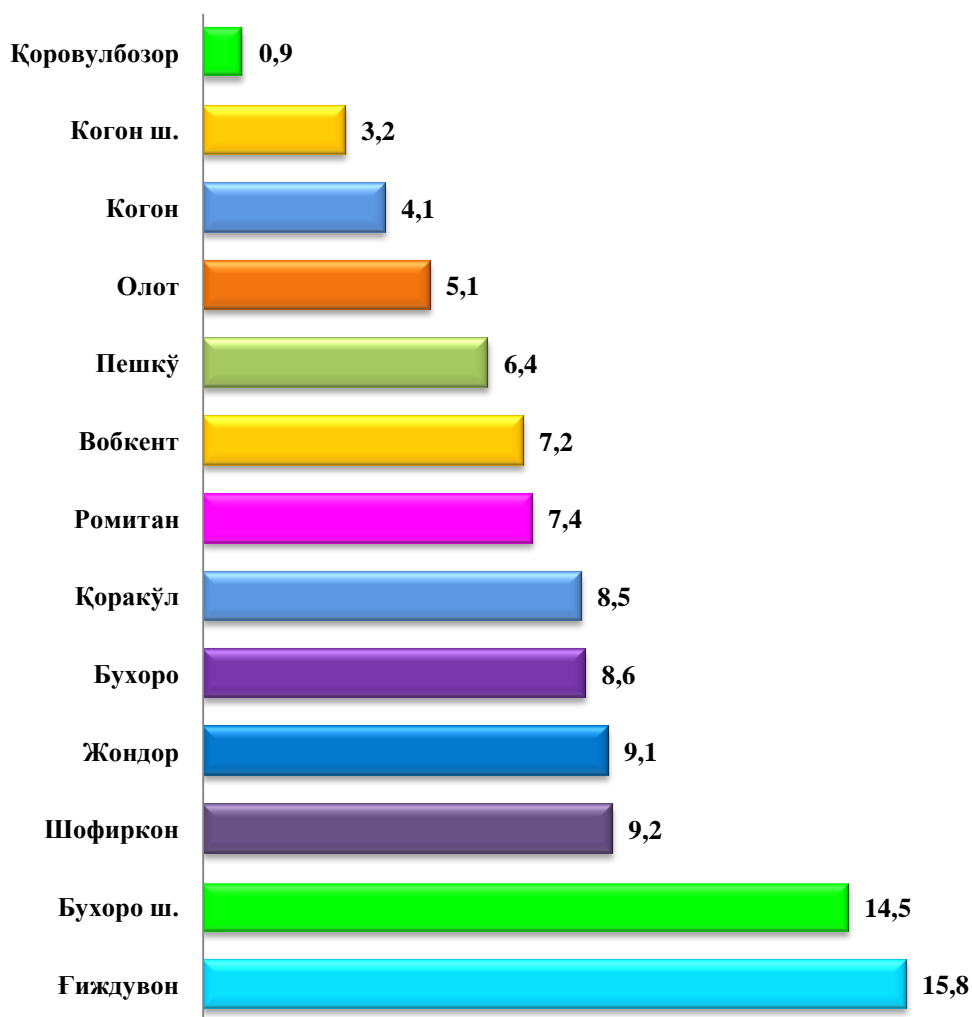
Бухоро вилоятининг доимий аҳоли сони тўғрисида маълумот (2021 йил 1 январь ҳолатига)

	Доимий аҳоли сони, минг киши			Доимий аҳоли сонининг ўсиш суръати, фоиз		
	Жами	шу жумладан:		Жами	шу жумладан:	
		шаҳар	қишлоқ		шаҳар	қишлоқ
Бухоро вилояти	1 946,9	715,5	1 231,4	101,2	100,8	101,4
Бухоро ш.	281,4	256,4	25,0	100,4	100,4	100,8
Когон ш.	61,5	61,5	-	100,7	100,7	-
<i>туманлар</i>						
Бухоро	168,8	38,4	130,4	101,6	101,1	101,7
Вобкент	141,3	27,4	113,9	101,3	100,7	101,4
Жондор	176,5	33,8	142,7	101,4	100,9	101,6
Когон	79,4	5,7	73,7	101,8	103,6	101,7
Олот	100,1	37,6	62,5	101,1	101,3	101,0
Пешкў	124,6	15,8	108,8	101,7	101,3	101,8
Ромитан	143,8	35,9	107,9	101,9	101,7	102,0
Шофиркон	178,9	41,1	137,8	101,1	100,7	101,2
Қоракўл	165,0	63,1	101,9	100,8	101,1	100,6
Қоровулбозор	18,5	10,6	7,9	101,1	101,0	101,3
Ғиждувон	307,1	88,2	218,9	101,2	101,3	101,2

Бухоро вилояти шаҳар ва туманлари кесимида 2021 йил 1 январь ҳолатига энг кўп аҳоли сони Гиждувон туманида 307,1 минг кишини (вилоят аҳоли сонига улуши 1,2 фоиз), Бухоро шаҳрида 281,4 минг кишини (1,2 фоиз), Шофиркон туманида 178,9 минг кишини (1,1 фоиз) ва Жондор туманида 176,5 минг кишини (0,3 фоиз) ташкил этди.

Ҳудудлар кесимида доимий аҳоли сонининг тақсимланиши

(2021 йил 1 январь ҳолатига Бухоро вилояти жами аҳолисига нисбатан, фоизда)

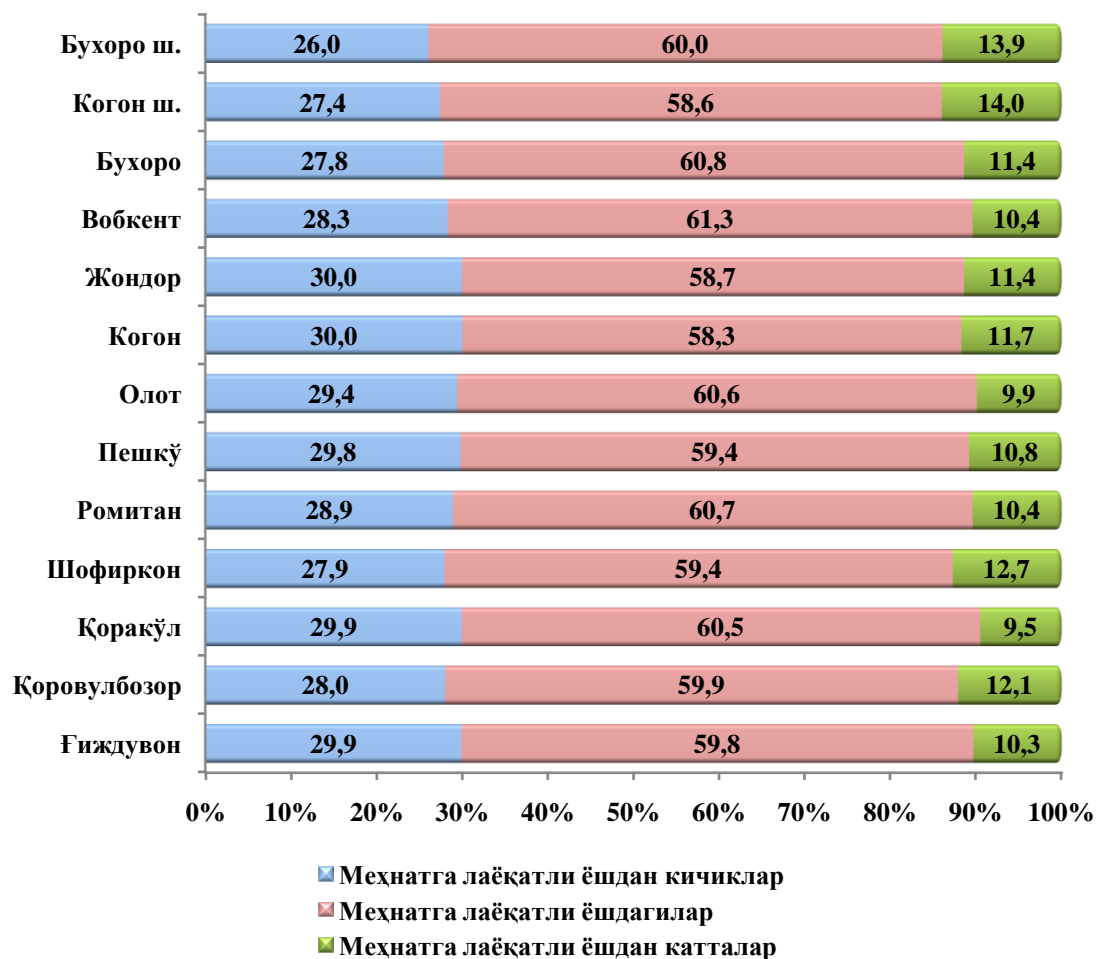


Аҳоли сони тўғрисида маълумот
(2021 йил 1 январь ҳолатига, киши)

	<i>Жами аҳоли сони</i>	<i>шундан:</i>			
		<i>0-2 ёш</i>	<i>3-6 ёш</i>	<i>7-16 ёш</i>	<i>0-16 ёш</i>
Бухоро вилояти	1 923 934	116 259	148 514	314 123	578 896
Бухоро ш.	280 187	13 888	17 676	45 258	76 822
Когон ш.	61 124	3 088	4 057	10 604	17 749
<i>туманлар</i>					
Олот	98 941	6 105	7 933	16 804	30 842
Бухоро	166 236	9 512	12 104	26 805	48 421
Вобкент	139 473	8 701	10 906	21 872	41 479
Ғиждувон	303 348	19 135	25 465	50 187	94 787
Когон	78 040	5 284	6 384	12 797	24 465
Қоракўл	163 743	10 535	13 201	28 086	51 822
Қоровулбозор	18 290	1 097	1 292	2 973	5 362
Пешку	122 499	8 009	10 413	19 671	38 093
Ромитан	141 118	9 063	11 399	22 358	42 820
Жондор	174 021	11 072	14 350	29 088	54 510
Шофиркон	176 914	10 770	13 334	27 620	51 724

Доимий аҳоли сонининг асосий ёш гуруҳлари бўйича тақсимланиши

(2020 йил 1 январь ҳолатига; жамига нисбатан фоизда)

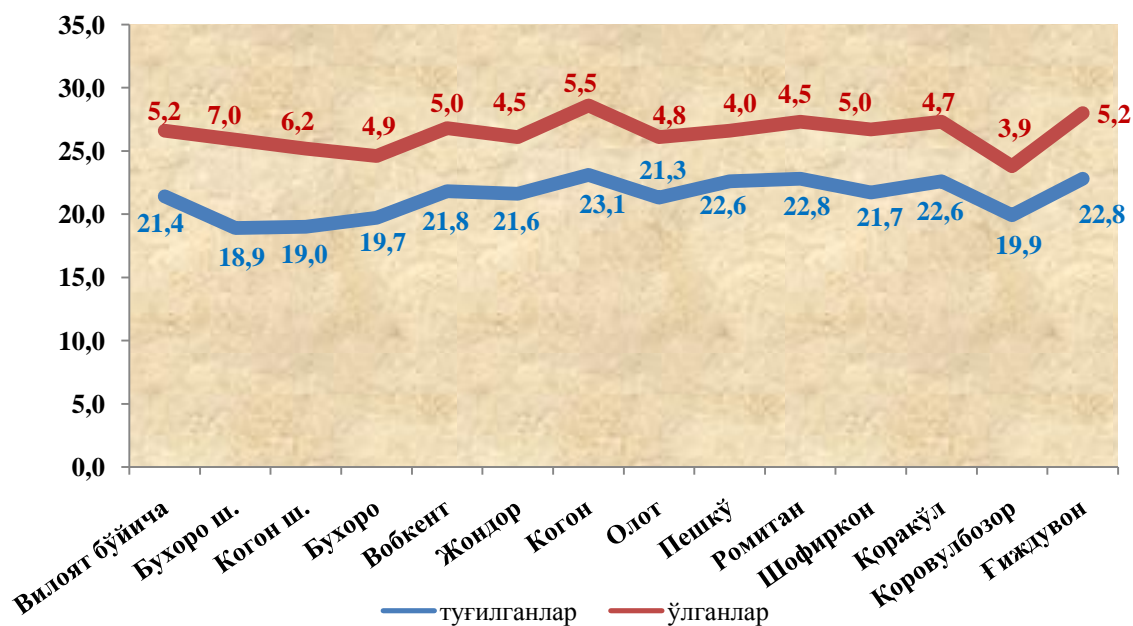


2020 йил январь-декабрь ойларида туғилиш, никоҳ ва никоҳдан ажралишлар

	киши			ҳар 1000 кишига	
	2019 йил	2020 йил ¹⁾	ўсиш, камайиш	2019 йил	2020 йил
Туғилганлар	41 296	41 504	208	21,6	21,4
Ўлганлар	8 305	10 058	-1 753	4,3	5,2
шу жумладан: 1 ёшгача ўлган болалар	312	305	-7	2,5	7,4
Табиий ўсиш	32 991	31 446	-1 545	17,3	16,2
Никоҳлар	15 975	15 770	-205	8,4	8,1
Ажралишлар	1 724	1 517	-207	0,9	0,8

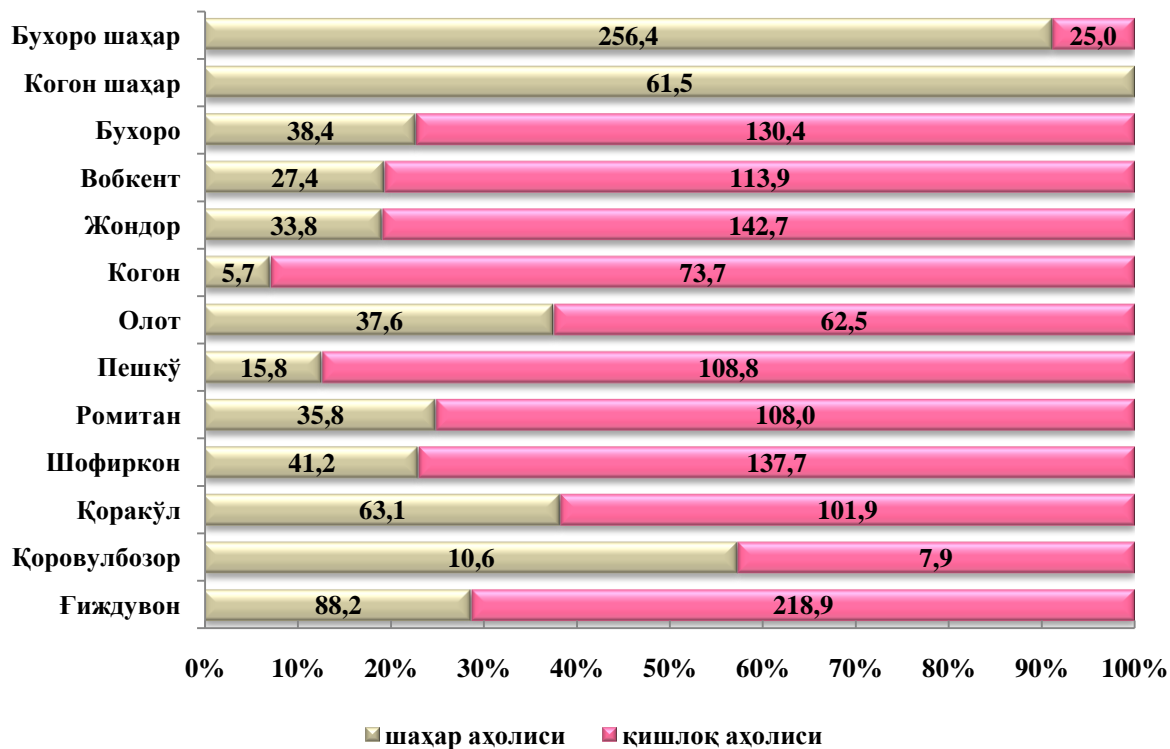
2020 йил январь-декабрь ойларида туғилганлар

(ҳар 1000 кишига)



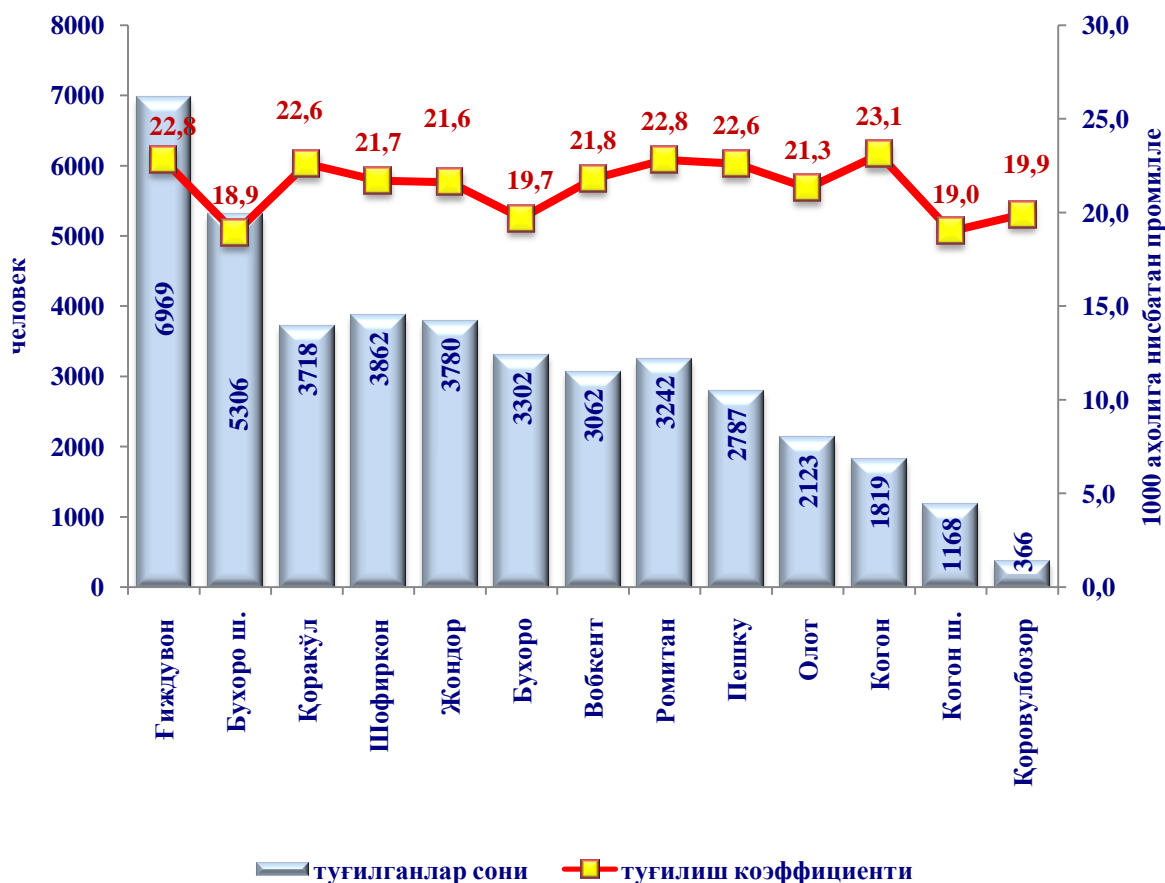
Доимий аҳоли сони

(2021 йил 1 январь ҳолатига, минг киши)



Туғилиш. 2020 йил январь-декабрь ойларида туғилганлар сони 41 504 кишини (бу ерда ва бундан кейин туғилганлар сифатида фақат тирик туғилганлар инобатга олинган) ташкил қилди ва 2019 йилнинг шу даврига (41 296 киши) нисбатан 208 тага кўпайди. Туғилиш коэффициенти мос равишда 21,4 промиллени ташкил қилди ва 2019 йилнинг шу даврига (21,6 промилле) нисбатан -0,2 промиллега камайди.

Худудлар кесимида туғилганлар сони ва коэффициенти
(2020 йил январь – декабрь)



Маълумот учун:
2020 йил давомида энг кўп туғилиш сентябрь ойида, яъни 4 578 қайд этилганлиги кузатилди.

Туғилиш коэффициентининг сезиларли даражада ўсиши Ғиждувон (22,4 промилледан 22,8 промиллега), Ромитан (22,6 промилледан 22,8 промиллега) туманларида қайд этилди.

Маълумот учун:

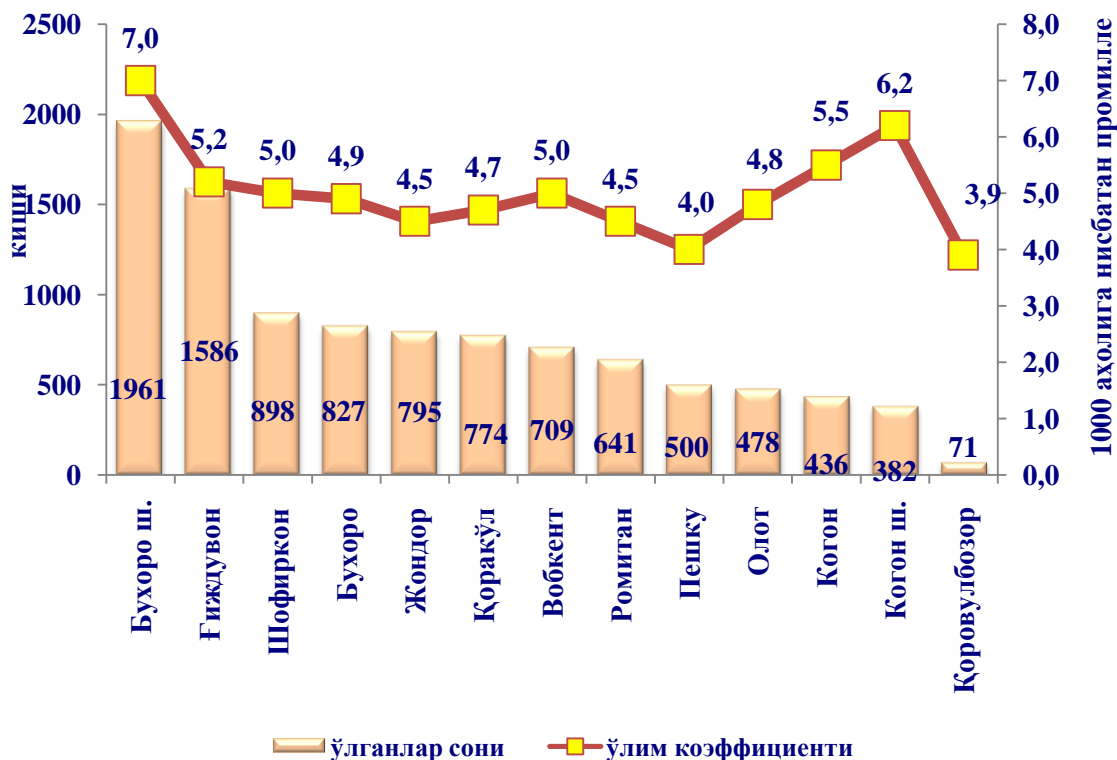
Охири 3 йилликда Бухоро вилоятида энг юқори тугилиши 2019 йилда, яъни 41,3 минг бола, 2018 йилда, яъни 40,3 минг бола, аксинча энг паст – 2017 йилда, яъни 37,2 минг бола қайд этилгани кузатилди.

Ўлим даражаси. 2020 йил январь-декабрь ойларида ўлганлар сони 10 058 кишини ташкил қилди ва 2019 йилнинг шу даврига (8 305 киши) нисбатан 1 753 тага кўпайди. Мос равишда ўлим коэффиценти 5,2 промиллени ташкил қилди (2019 йил январь-декабрда – 4,3 промилле).

Маълумот учун:

2020 йил давоми энг кўп ўлим август ойида, яъни 1751 киши қайд этилгани кузатилди.

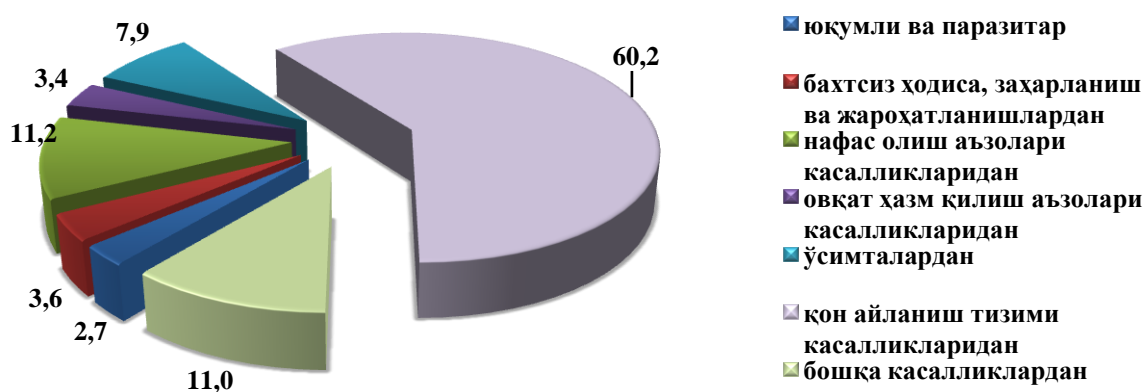
Худудлар кесимида вафот этганлар сони ва коэффиценти
(2020 йил январь – декабрь)



Ўлим сонининг кўпайиши барча туманларида кузатилди. Рўйхатга олинган жами ўлганларнинг 60,2 фоиз қон айланиш тизими касалликларидан, 7,9 фоиз ўсимталардан, 3,6 фоиз бахтсиз ҳодиса, заҳарланиш ва жароҳатланишлардан, 3,4 фоиз овқат ҳазм қилиш аъзолари касалликларидан, 11,2 фоиз нафас олиш аъзолари касалликларидан, 2,7 фоиз юқумли ва паразитар касалликлардан ҳамда 11,0 фоиз бошқа касалликлардан вафот этган.

2020 йил январь-декабрь ойларида ўлганларнинг асосий ўлим сабаби бўйича тақсимланиши

(жами вафот этганларга нисбатан фоизда)



Дастлабки маълумотларга кўра, 2020 йил январь-декабрь ойларида 1 ёшгача болалар ўлими 305 нафарни ташкил этиб, гўдаклар ўлими коэффициенти 7,4 промиллени (2019 йил январь-декабрь ойларида – 7,6 промилле бўлган) ташкил этди.

Рўйхатга олинган 1 ёшгача жами ўлган болаларнинг 61,6 фоизи перинатал даврда юзага келадиган ҳолатлардан, 9,8 фоизи нафас олиш аъзолари касалликларидан, 11,5 фоизи туғма аномалиялардан, 7,2 фоизи юқумли ва паразитар касалликлардан, 1,3 фоизи ва бахтсиз ҳодиса, заҳарланиш ва жароҳатланишлардан, 8,6 фоизи бошқа касалликлардан вафот этган.

Миграция. Дастлабки маълумотларга кўра, 2020 йил январь-декабрь ойларида вилоят бўйича кўчиб келганлар сони 4873 кишини, шу давр мобайнида кўчиб кетганлар сони эса 13 350 кишини ташкил қилди. Миграция қолдиғи минус 8 477 кишига (2019 йилнинг шу даврида минус 3621 киши) тенг бўлди.

Миграция сальдосининг юкори даражаси Бухоро (минус 2133) шаҳар, Қоракўл (минус 1665), ҳамда Ғиждувон (минус 1616) туманларида қайд этилди. Миграция сальдоси ижобий даражаси Бухоро (плюс 139) ва Ромитан (плюс 92) туманларида кузатилди.

Аҳоли миграцияси
(январь-декабрь, киши)

	Келиш		Кетиш		Миграция сальдоси	
	2019 йил	2020 йил	2019 йил	2020 йил	2019 йил	2020 йил
Бухоро вилояти	5584	4873	9205	13350	-3621	-8477
Бухоро ш.	1348	1145	2631	3278	-1283	-2133
Когон ш.	77	27	464	397	-387	-370
<i>туманлар</i>						
Бухоро	979	914	614	775	365	139
Вобкент	479	344	544	842	-65	-498
Жондор	186	152	455	665	-269	-513
Когон	597	293	292	360	305	-67
Олот	230	138	349	662	-119	-524
Пешкў	217	228	262	449	-45	-221
Ромитан	173	506	326	414	-153	92
Шофиркон	502	446	827	1432	-325	-986
Қоракўл	210	69	724	1734	-514	-1665
Қоровулбозор	81	48	137	163	-56	-115
Ғиждувон	505	563	1580	2179	-1075	-1616

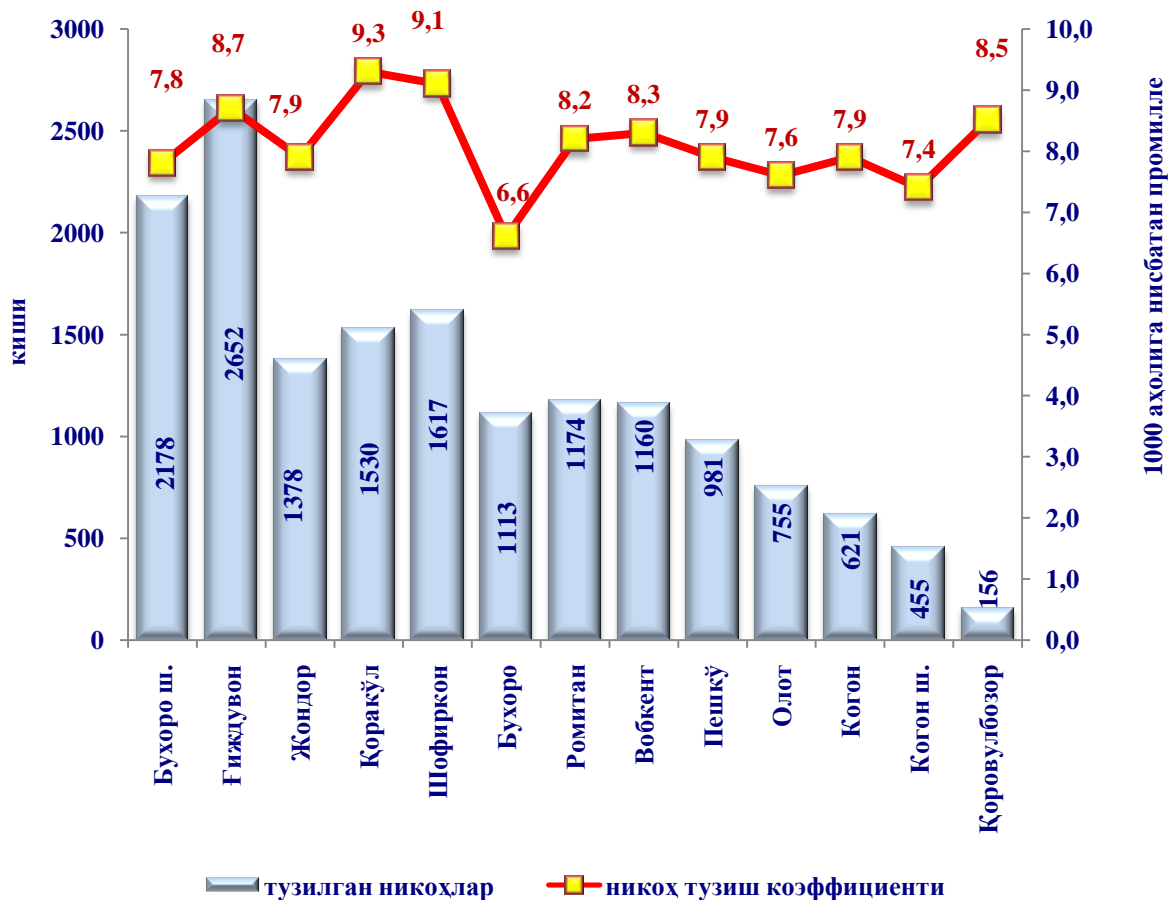
Никоҳлар. 2020 йил январь-декабрь ойларида ФХДЁ органларида 15 770 та никоҳлар олинган бўлиб, 1000 аҳолига нисбатан 8,1 та никоҳ тузиш (2019 йилнинг тегишли даврида –15975 та) коэффиценти 8,4 промиллега камайди.

Маълумот учун:

2020 йил давомида энг кўп никоҳ октябрь ойида, яъни 2 475 минг бирлик қайд этилгани кузатилди.

Никоҳ тузиш коэффициентининг ўсиши Қоровулбозор (8,2 промилледан 8,5 промиллега), Шофиркон (8,7 промилледан 9,1 промиллега) ва Қорақўл (9,1 промилледан 9,3 промиллега) туманларда кузатилди.

Худудлар кесимида тузилган никоҳлар сони ва коэффициенти¹⁾
(январь-декабрь)



Никоҳдан ажралишлар. 2020 йил январь-декабрь ойларида ФХДЁ органлари томонидан 1517 та никоҳдан ажралишлар қайд этилган бўлиб, 1000 аҳолига нисбатан 0,8 та никоҳдан ажралишлар (2019 йилнинг тегишли даврида –1724 та) нисбатан 0,9 промиллега камайган. Никоҳдан ажралиш коэффициентининг сезиларли даражада ўсиши Ромиган (0,7 дан 0,8 промиллега) туманида кузатилди.

Маълумот учун:

2020 йил давомида энг кўп никоҳдан ажралиш июнь ойида, яъни 229 бирлик қайд этилгани кузатилди.

**Ҳудудлар кесимида никоҳдан ажралишлар сони ва коэффиценти
(январь-декабрь)**

