

### III. ҚИШЛОҚ, ЎРМОН ВА БАЛИҚЧИЛИК ХЎЖАЛИГИ

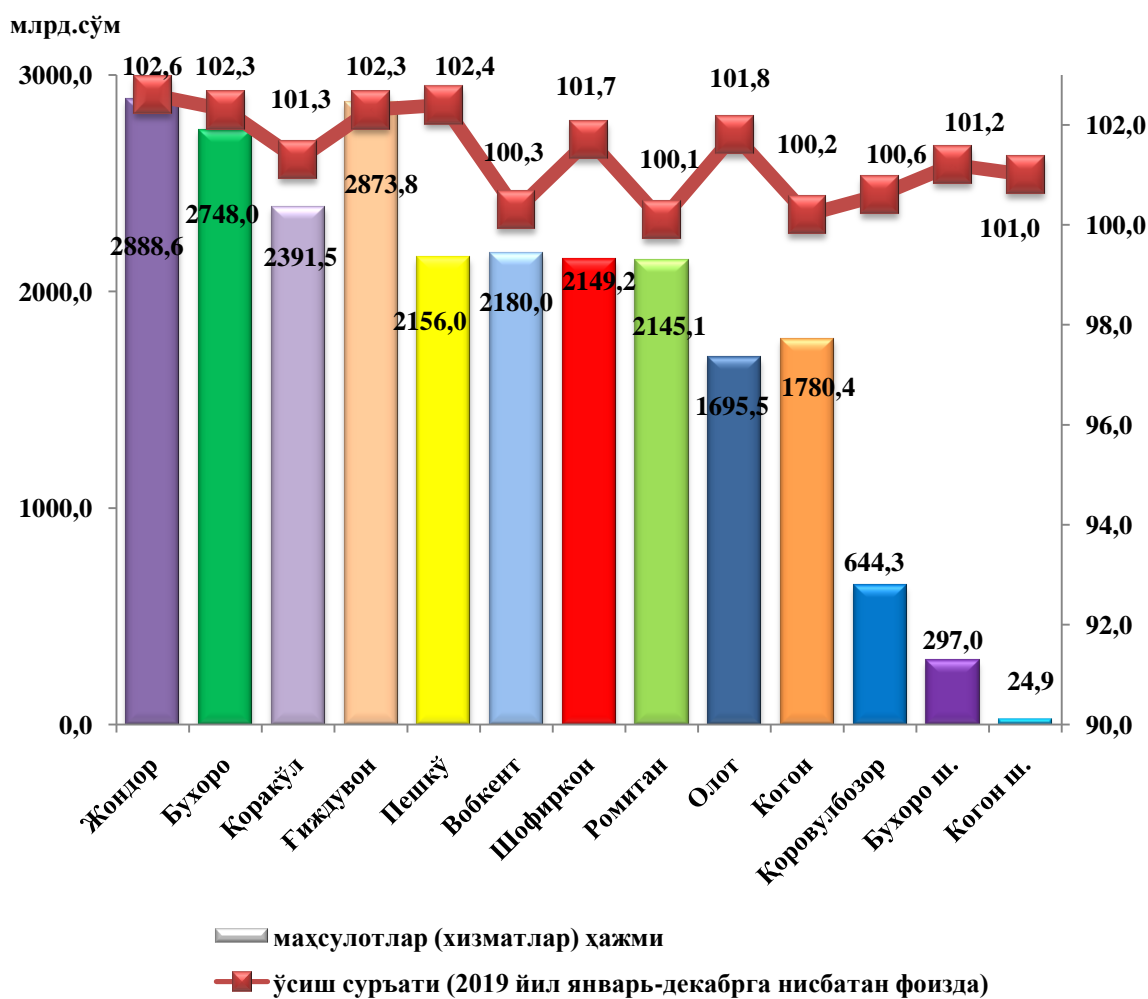
Дастлабки маълумотларга кўра, вилоятда 2020 йил январь-декабрь ойларида қишлоқ, ўрмон ва балиқчилик хўжалиги маҳсулот (хизматлар)ларининг умумий ҳажми 23 974,3 млрд.сўмни ёки 2019 йилнинг мос даврига нисбатан 101,6 фоизни, шу жумладан ялпи деҳқончилик маҳсулотлари ҳажми 11 334,6 млрд.сўмни (99,3 фоиз), ялпи чорвачилик маҳсулотлари ҳажми 12 222,3 млрд.сўмни (103,2 фоиз), қишлоқ хўжалигида кўрсатилган хизматлар ҳажми 169,0 млрд. сўмни (141,6 фоиз), балиқчилик хўжаликларида 10,0 млрд. сўмни (125,2 фоиз), овчилик хўжалигида 1,0 млрд.сўмни (101,8 фоиз), ўрмончилик хўжаликларида 137,4 млрд.сўмни (101,3 фоиз) ташкил қилди.



**Қишлоқ, ўрмон ва балиқчилик хўжалиги маҳсулот (хизматлар)  
ҳажмининг тақсимланиши, фоизда  
(2020 йил январь-декабрь)**

	<i>Қишлоқ, ўрмон ва балиқчилик хўжалиги маҳсулотлар ҳажми</i>		<i>Аҳоли жон бошига, (минг сўм)</i>
	<i>млрд. сўм</i>	<i>2019 йил январь-декабрь ойларига нисбатан, ўсиш суръати % да</i>	
<b>Бухоро вилояти</b>	<b>23 974,3</b>	<b>101,6</b>	<b>12 387,3</b>
Бухоро ш.	297,0	101,2	1 057,8
Когон ш.	24,9	101,0	406,8
<i>туманлар</i>			
Бухоро	2 748,0	102,3	16 401,5
Вобкент	2 180,0	100,3	15 526,7
Жондор	2 888,6	102,6	16 482,2
Когон	1 780,4	100,2	22 622,8
Олот	1 695,5	101,8	17 040,4
Пешкў	2 156,0	102,4	17 453,3
Ромитан	2 145,1	100,1	15 057,2
Шофиркон	2 149,2	101,7	12 081,0
Қоракўл	2 391,5	101,3	14 548,1
Қоровулбозор	644,3	100,6	35 053,0
Ғиждувон	2 873,8	102,3	9 415,0

## 2020 йил январь-декабрь ойларида қишлоқ, ўрмон ва балиқчилик хўжалиги маҳсулотлари (хизматлар)нинг ҳажми ва ўсиш суръатлари

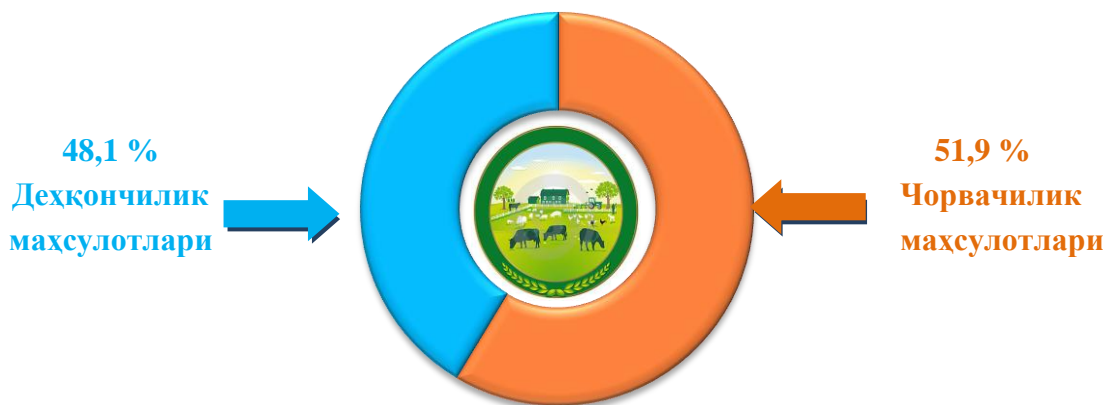


Хусусан, юкори ўсиш суръатлари Жондор (102,6 фоиз), Пешкў (102,4 фоиз), Бухоро (102,3 фоиз) ва Ғиждувон (102,3 фоиз) туманларида кузатилди. Ромитан (100,1 фоиз) ва Когон (100,2 фоиз) туманларида эса аксинча паст суръатлар кузатилди.

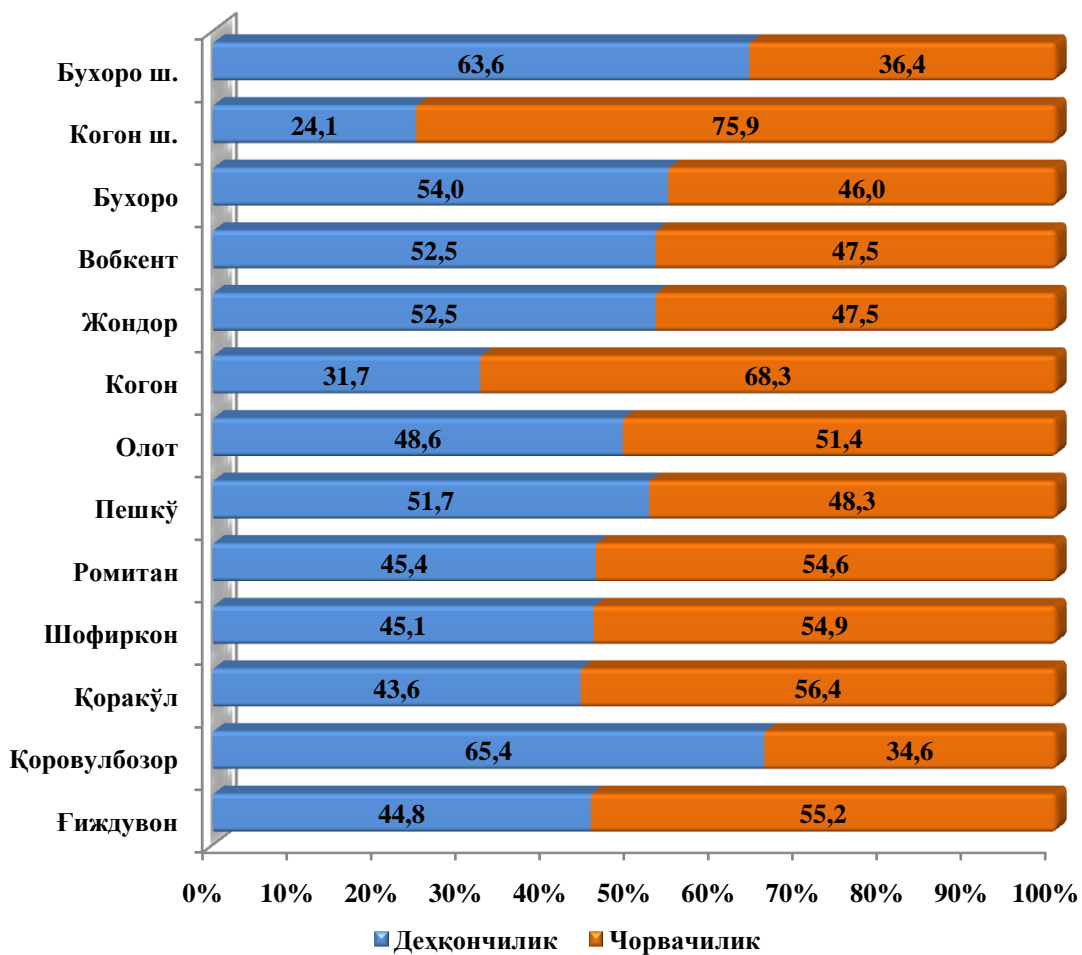
### Қишлоқ хўжалиги маҳсулотлари

2020 йил январь-декабрь ойларида ишлаб чиқарилган қишлоқ хўжалиги маҳсулотлари ҳажмининг ўсиши 2019 йил мос даврига нисбатан 101,3 фоизни, шу жумладан деҳқончилик маҳсулотлари 48,1 фоизни ва чорвачилик маҳсулотлари 51,9 фоизни ташкил қилди.

**Қишлоқ хўжалиги маҳсулотлари ишлаб чиқариш ҳажмида  
деҳқончилик ва чорвачиликнинг улуши, фоизда**



**Ишлаб чиқарилган қишлоқ хўжалиги маҳсулотлари  
ҳажмининг ҳудудлар кесимида тақсимланиши, фоизда**



2020 йил январь-декабрь ойларида 23 556,9 млрд. сўмга тенг бўлган қишлоқ хўжалиги маҳсулотлари ишлаб чиқарилди ва ушбу ҳажмнинг 11 334,6 млрд. сўмга тенг қисми ёки 48,1 фоизи деҳқончилик, 12 222,3 млрд. сўмга тенг қисми ёки 51,9 фоизи чорвачилик соҳасига тўғри келади.

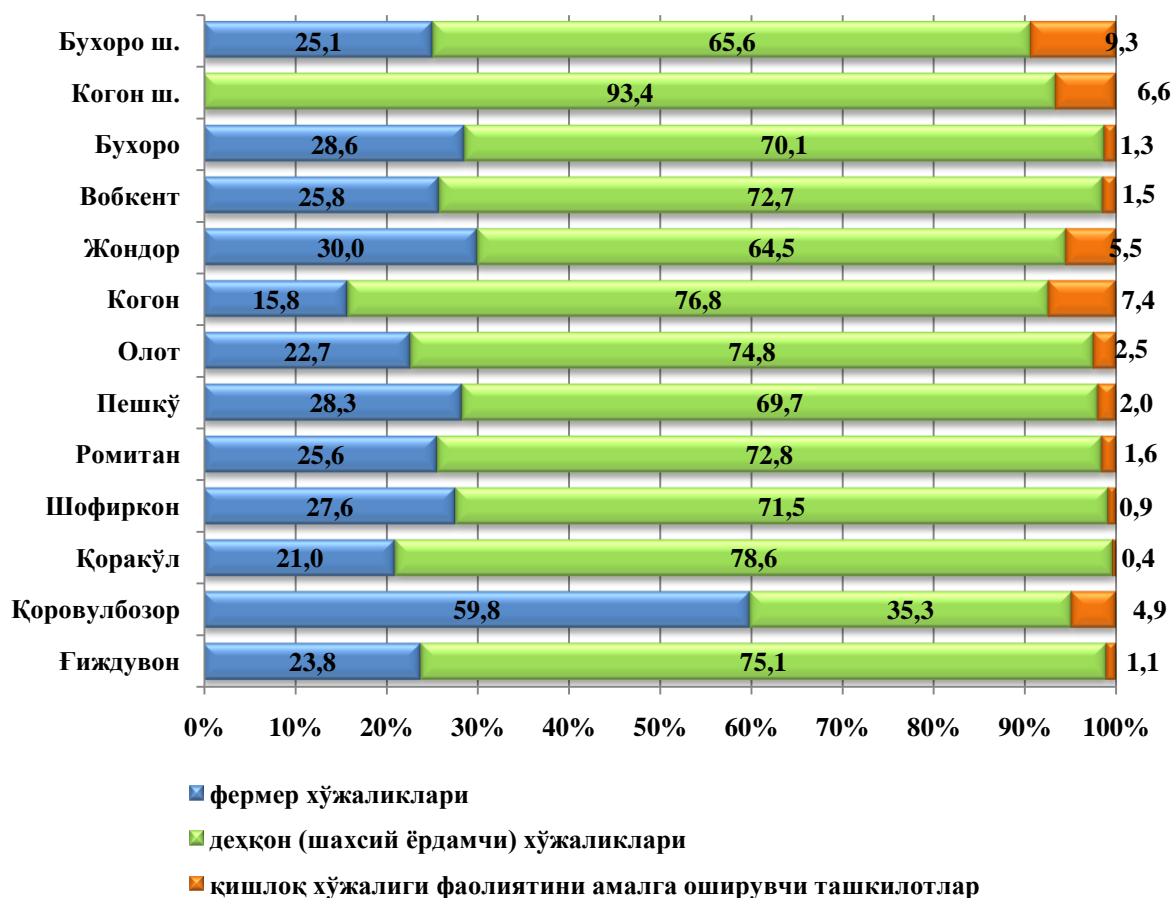
2020 йил январь-декабрь ойларида ишлаб чиқарилган деҳқончилик ва чорвачилик маҳсулотлари умумий ҳажмининг ҳудудлар кесимида тақсимланиши таҳлил қилинганда Бухоро шаҳрида, Қоровулбозор ва Бухоро туманларида асосан деҳқончилик соҳасининг анча ривожланганлигини кўрсатди. Ушбу туманларда жами қишлоқ хўжалиги маҳсулотлари ҳажмининг 65,4-54,0 фоизини деҳқончилик маҳсулотлари ташкил этади. Шунингдек, Когон, Қоракўл, Ғиждувон, Шофиркон туманларида асосан чорвачилик соҳасининг анча ривожланганлигини кузатиш мумкин. Ушбу ҳудудларда жами қишлоқ хўжалиги маҳсулотлари ҳажмининг 68,3-54,9 фоизини чорвачилик маҳсулотлари ташкил этади.

**Ишлаб чиқарилган қишлоқ хўжалиги маҳсулотларининг  
хўжаликлар тоифалари бўйича тақсимланиши, фоиз**



Хўжаликлар тоифалари бўйича таҳлиллар, қишлоқ хўжалиги маҳсулотлари умумий ҳажмининг 71,3 фоизи деҳқон (шахсий ёрдамчи) хўжаликларига, 26,2 фоизи фермер хўжаликларига, 2,5 фоизи қишлоқ хўжалигини амалга оширувчи ташкилотларга тўғри келишини кўрсатмоқда.

**Ишлаб чиқарилган қишлоқ хўжалиги маҳсулотларининг хўжаликлар тоифалари бўйича тақсимланиши ҳудудлар кесимида, фоизда**



Қишлоқ хўжалиги ялпи маҳсулотининг улуши хўжаликлар тоифалари бўйича тақсимланиши туман ва шаҳарлар кесимида таҳлил қилинганда, энг юқори кўрсаткичлар барча туман ва шаҳарларда деҳқон (шахсий ёрдамчи) хўжаликлари ҳиссасига тўғри келиши кузатилди.

2020 йил январь-декабрь ойлари якунларига кўра фермер хўжалиklarининг қишлоқ хўжалиги ялпи маҳсулоти таркибидаги улуши бўйича энг юқори кўрсаткич Қоровулбозор (59,8 фоизи), деҳқон (шахсий ёрдамчи) хўжалиklarининг энг юқори улуши Қорақўл (78,6 фоизи) ва қишлоқ хўжалиги фаолиятини амалга оширувчи ташкилотларнинг энг юқори улуши Бухоро (9,3 фоизи) шаҳрида қайд этилди.

Фермер хўжалиklarининг қишлоқ хўжалиги ялпи маҳсулоти таркибидаги улуши бўйича энг кам кўрсаткич эса Когон (15,8 фоизи), деҳқон (шахсий ёрдамчи) хўжалиklarининг энг кам улуши Қоровулбозор (35,3 фоизи) ҳамда қишлоқ хўжалиги фаолиятини амалга оширувчи ташкилотларнинг энг кам улуши Қоракўл (0,4 фоизи) туманларида қайд этилди.



### Деҳқончилик

2020 йилнинг январь-декабрь ойларида ишлаб чиқарилган деҳқончилик маҳсулотларнинг ҳажми 11 334,6 млрд.сўмни ёки 2019 йилнинг мос даврига нисбатан 99,3 фоизни ташкил этди. Ишлаб чиқарилган қишлоқ хўжалиги маҳсулотларининг умумий ҳажмида деҳқончилик

маҳсулотларининг улуши 48,1 фоизни ташкил қилди.

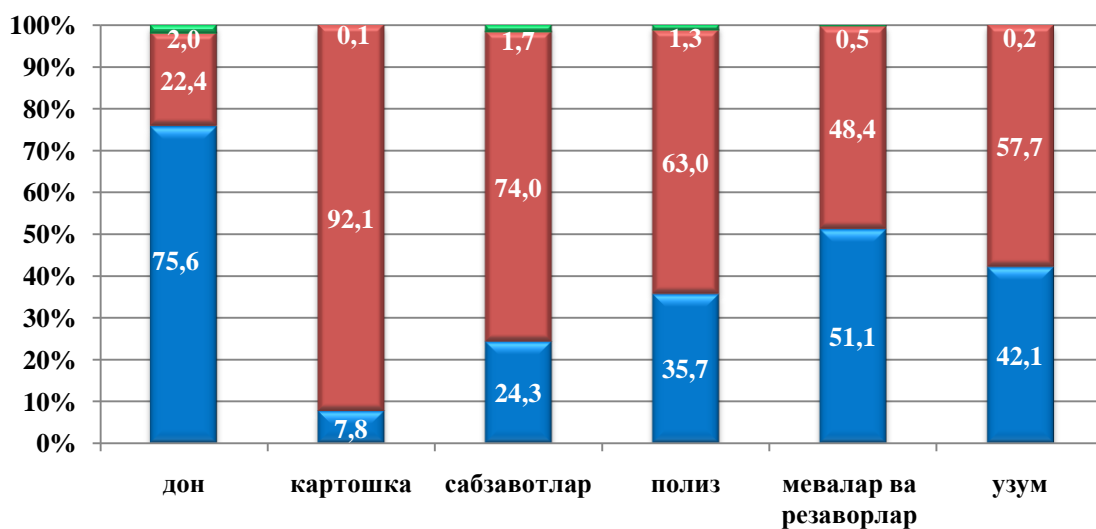
### Ҳосилни йиғиб олиш



Жорий йилнинг январь - декабрь ойларида жами дон 546 556 тонна (2019 йил шу даврига нисбатан 4,0 фоизга кам), шу жумладан, бошоқли дон 432 968 тонна (2,5 фоизга кам), шундан буғдой 423891 тонна (4,4 фоизга кам), пахта 296 137 тонна (7,6 фоизга кам), картошка 222 692 тонна

(3,3 фоизга кўп), сабзавот 768 617 тонна (5,4 фоизга кўп), полиз 179 537 тонна (4,6 фоизга кўп), мева 304 048 тонна (5,0 фоизга кўп), узум 208 267 тонна (4,4 фоизга кўп) йиғиб олинди.

**Асосий турдаги деҳқончилик маҳсулотларини  
ишлаб чиқаришда хўжалик тоифаларининг улуши, фоизда**



- фермер хўжаликлари
- деҳқон (шахсий ёрдамчи) хўжаликлари
- қишлоқ хўжалиги фаолиятини амалга оширувчи ташкилотлар

Деҳқончилик маҳсулотлари ишлаб чиқаришда деҳқон хўжаликларининг салмоғи юқори бўлмоқда, жумладан жами етиштирилган картошканинг 92,1 фоизи, сабзавотнинг 74,0 фоизи, полиз маҳсулотларининг 63,0 фоизи, узумнинг 57,7 фоизи ва меванинг 48,4 фоизи улар ҳиссасига тўғри келди.

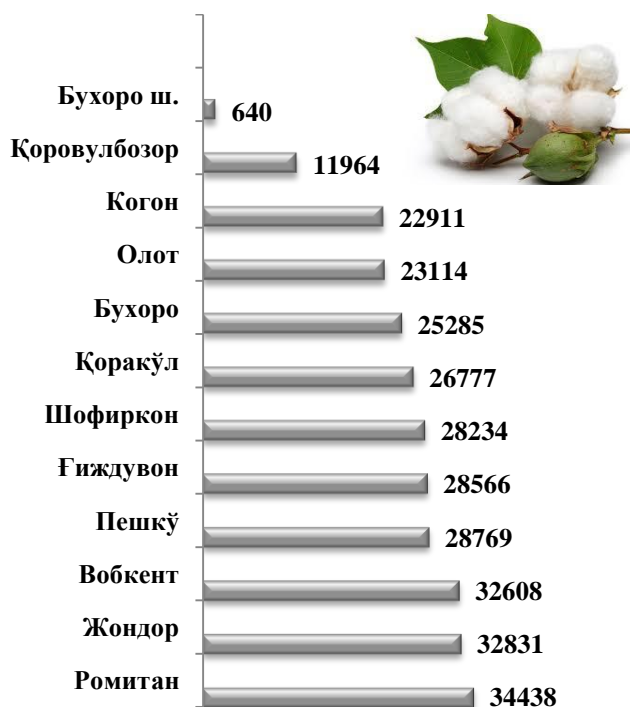
**2020 йилнинг январь-декабрида хўжалик тоифалари бўйича асосий  
турдаги деҳқончилик маҳсулотларини ишлаб чиқариш**

	Фермер хўжаликлари		Деҳқон (шахсий ёрдамчи) хўжаликлари		Қишлоқ хўжалиги фаолиятини амалга оширувчи ташкилотлар	
	минг тонна	ўсиш суръати, фоизда	минг тонна	ўсиш суръати, фоизда	минг тонна	ўсиш суръати, фоизда
Дон	413,4	96,4	122,4	91,1	10,8	176,4
Пахта	257,8	88,6	-	-	38,3	129,1
Картошка	17,5	101,8	205,2	103,5	0,02	18,3
Сабзавотлар	186,9	116,9	568,8	102,2	12,9	102,4
Полиз	64,0	115,9	113,1	100,9	2,4	57,5
Мевалар ва резаворлар	155,3	108,6	147,1	102,0	1,6	68,3
Узум	87,8	100,9	120,2	108,2	0,3	24,9



**2020 йил январь-декабрь ойларида шахар ва туманлар кесимида асосий турдаги деҳқончилик маҳсулотларини ишлаб чиқариш**

**Пахта (тонна)**



**Дон (тонна)**



**Картошка (тонна)**



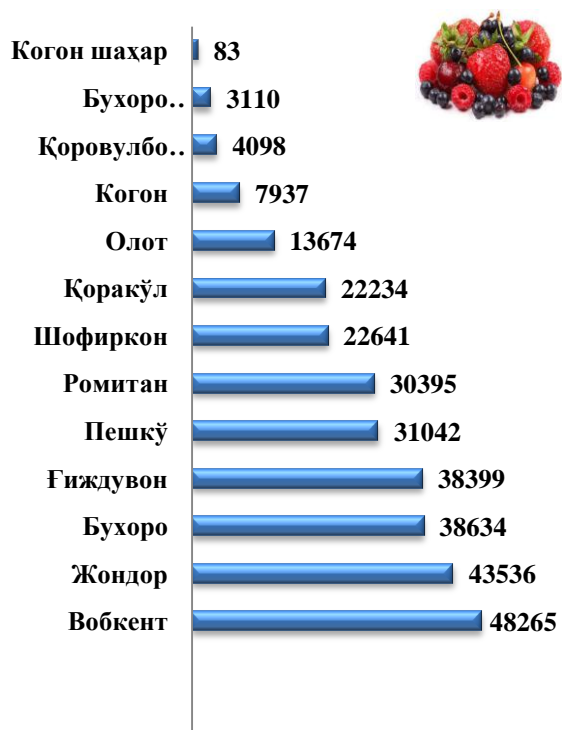
### Сабзавотлар (тонна)



### Полиз (тонна)



### Мевалар ва резаворлар (тонна)



### Узум (тонна)



## Чорвачилик



2020 йил январь - декабрь ойларида чорвачилик маҳсулотлари ишлаб чиқариш ҳажми 12 222,3 млрд.сўмни ёки 2019 йилнинг мос даврига нисбатан 103,2 фоизни ташкил қилди. Ишлаб чиқарилган қишлоқ хўжалиги маҳсулотларининг умумий ҳажмида чорвачилик маҳсулотларининг улуши 51,9 фоизни ташкил этди.

2020 йил январь-декабрь ойларида барча тоифадаги хўжаликлар томонидан тирик вазнда 262 024 тонна гўшт (2019 йил январь - декабрга нисбатан 3,2 фоизга кўп), 1 008,7 минг тонна сут (4,5 фоизга кўп), 436,6 млн.дона тухум (8,3 фоизга кам), 3 928 тонна жун (2,9 фоизга кўп), 504,9 минг дона қоракўл тери (ўтган йилга нисбатан 1,7 фоизга кўп) ишлаб чиқарилди.

### 2020 йил январь-декабрь ойларида хўжаликлар тоифалари бўйича асосий турдаги чорвачилик маҳсулотларини ишлаб чиқариш

	Барча тоифадаги хўжаликлар		шу жумладан:					
			фермер хўжаликлари		деҳқон (шахсий ёрдамчи) хўжаликлари		қишлоқ хўжалиги фаолиятини амалга оширувчи ташкилотлар	
	миқ-дори	ўсиш суръати, фоиз	миқ-дори	ўсиш суръати, фоиз	миқ-дори	ўсиш суръати, фоиз	миқ-дори	ўсиш суръати, фоиз
Гўшт тирик вазнда, тонна	262 024	103,2	11 086	120,9	246 354	103,7	4 584	62,9
Сут, тонна	1008683	104,5	56 762	126,6	948 514	103,2	3 407	170,6
Тухум, минг дона	436 642	91,7	73 626	115,0	268 733	103,4	94 283	61,8
Жун, тонна	3928	102,9	497	120,0	3216	100,8	215	100,9
Қоракўл тери дона	504 921	101,7	42 601	108,8	449 101	102,1	13 219	75,8

Чорвачилик маҳсулотлари ишлаб чиқариш кўрсаткичларини хўжаликлар тоифалари бўйича тахлил қилар эканмиз, тирик вазнда гўштнинг умумий ҳажмидан 94,0 фоизи деҳқон (шахсий ёрдамчи) хўжаликлари ҳиссасига тўғри келишини қайд этиш лозим, шунингдек сутнинг 94,0 фоизи, тухумнинг 61,5 фоизи, жуннинг 81,9 фоизи, қорақўл терининг 88,9 фоизи ҳам деҳқон (шахсий ёрдамчи) хўжаликлари ҳиссасига тўғри келади.

**Асосий турдаги чорвачилик маҳсулотларини ишлаб чиқаришда хўжалик тоифаларининг улуши**



**2021 йил 1 январь ҳолатига хўжаликлар тоифалари бўйича чорва моллари ва паррандалар бош сони**

	Барча тоифадаги хўжаликлар		шу жумладан:					
			фермер хўжаликлари		деҳқон (шахсий ёрдамчи) хўжаликлари		Қишлоқ хўжалиги фаолиятини амалга оширувчи ташкилотлар	
	минг бош	ўсиш суръати, фоиз	минг бош	ўсиш суръати, фоиз	минг бош	ўсиш суръати, фоиз	минг бош	ўсиш суръати, фоиз
Йирик шохли қорамоллар	1 247,4	101,6	82,3	112,9	1 152,7	101,0	12,4	93,2
шу жумладан сизирлар	408,8	102,5	26,7	120,8	379,4	101,4	2,7	108,0
Қўй ва эчкилар	2 239,6	102,3	300,7	109,6	1 778,3	100,9	160,6	105,3
Паррандалар	5 774,4	107,8	1 405,5	104,8	2 903,1	101,4	1 465,8	127,1

**Ишлаб чиқарилган асосий турдаги чорвачилик ва балиқчилик маҳсулотларини ҳудудлар кесимида тақсимланиши**

**Гўшт (минг т.)**




**Сут (минг т.)**



**Тухум (млн.дона)**



**Балиқчилик (тонна)**



**2021 йил 1 январь ҳолатига чорва моллари ва паррандалар бош сони**

	<i>минг бош</i>	<i>ўсиш суръати, фоиз</i>
<b>Йирик шохли қорамол</b>	<b>1 247,4</b>	<b>101,6</b>
<i>шу жумладан:</i>		
Фермер хўжаликлари	82,3	112,9
Дехқон (аҳолининг шахсий ёрдамчи) хўжаликлари	1 152,7	101,0
Қишлоқ хўжалиги фаолиятини амалга оширувчи ташкилотлар	12,4	93,2
улардан сигирлар	408,8	102,5
<i>шу жумладан:</i>		
Фермер хўжаликлари	26,7	120,8
Дехқон (аҳолининг шахсий ёрдамчи) хўжаликлари	379,4	101,4
Қишлоқ хўжалиги фаолиятини амалга оширувчи ташкилотлар	2,7	108,0
<b>Қўй ва эчкилар</b>	<b>2 239,6</b>	<b>102,3</b>
<i>шу жумладан:</i>		
Фермер хўжаликлари	300,7	109,6
Дехқон (аҳолининг шахсий ёрдамчи) хўжаликлари	1 778,3	100,9
Қишлоқ хўжалиги фаолиятини амалга оширувчи ташкилотлар	160,6	105,3
<b>Отлар</b>	<b>5,9</b>	<b>104,2</b>
<i>шу жумладан:</i>		
Фермер хўжаликлари	1,8	116,4
Дехқон (аҳолининг шахсий ёрдамчи) хўжаликлари	3,7	102,3
Қишлоқ хўжалиги фаолиятини амалга оширувчи ташкилотлар	0,4	78,2
<b>Паррандалар</b>	<b>5 774,4</b>	<b>107,8</b>
<i>шу жумладан:</i>		
Фермер хўжаликлари	1 405,5	104,8
Дехқон (аҳолининг шахсий ёрдамчи) хўжаликлари	2 903,1	101,4
Қишлоқ хўжалиги фаолиятини амалга оширувчи ташкилотлар	1 465,8	127,1

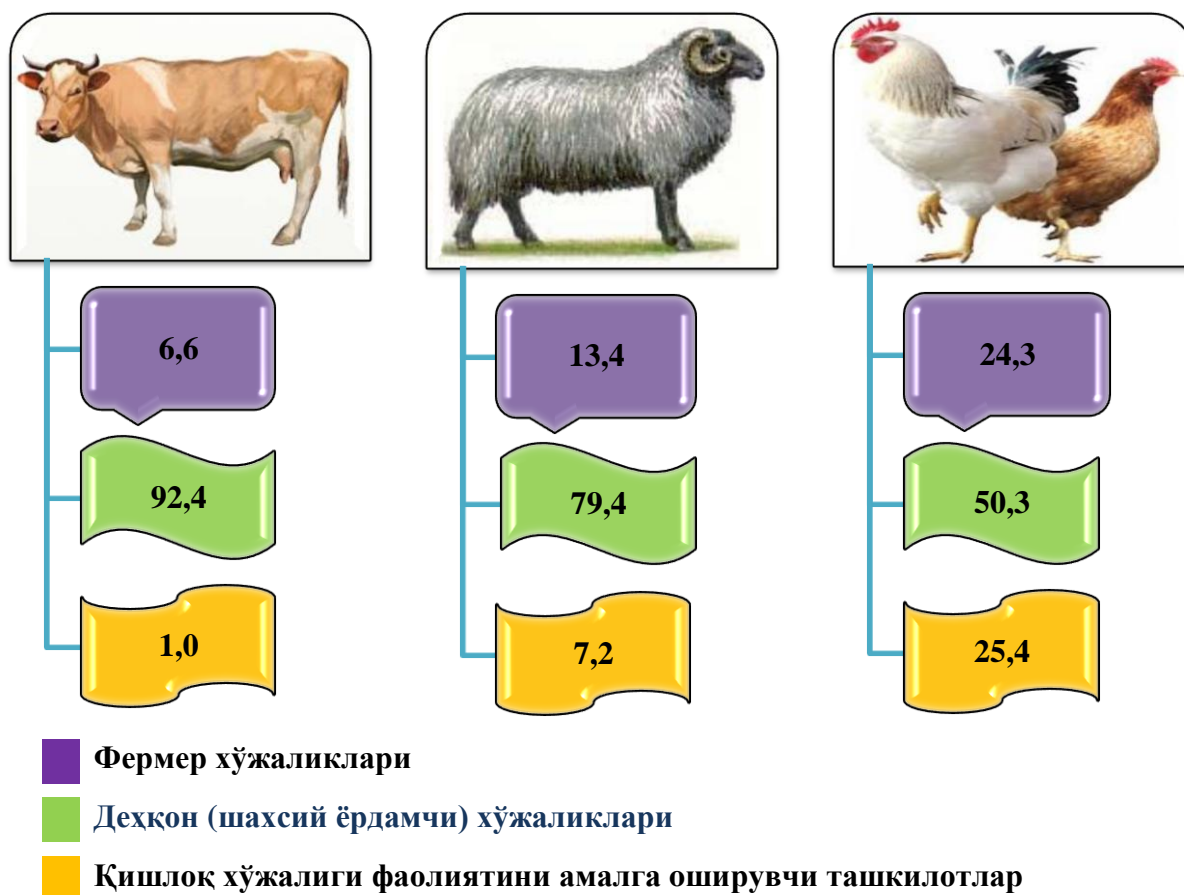
**2020 йил январь-декабрь ойларида ишлаб чиқарилган чорвачилик  
маҳсулотлари**

	<i>Миқдори</i>	<i>ўсиш суръати, фоиз</i>
<b>Гўшт (тирик вазнда), минг тн.</b>	<b>262,0</b>	<b>103,2</b>
<i>шу жумладан:</i>		
Фермер хўжаликлари	11,1	120,9
Дехқон (аҳолининг шахсий ёрдамчи) хўжаликлари	246,4	103,7
Қишлоқ хўжалиги фаолиятини амалга оширувчи ташкилотлар	4,5	62,9
<b>Сут, минг тн.</b>	<b>1 008,7</b>	<b>104,5</b>
<i>шу жумладан:</i>		
Фермер хўжаликлари	56,8	126,6
Дехқон (аҳолининг шахсий ёрдамчи) хўжаликлари	948,5	103,2
Қишлоқ хўжалиги фаолиятини амалга оширувчи ташкилотлар	3,4	170,6
<b>Тухум, млн. дона</b>	<b>436,6</b>	<b>91,7</b>
<i>шу жумладан:</i>		
Фермер хўжаликлари	73,6	115,0
Дехқон (аҳолининг шахсий ёрдамчи) хўжаликлари	268,7	103,4
Қишлоқ хўжалиги фаолиятини амалга оширувчи ташкилотлар	94,3	61,8

## Йирик шохли қорамоллар ва паррандалар бош сони

2021 йил 1 январь ҳолатига йирик шохли қорамолларнинг умумий бош сони 1 247,4 минг бошни, шу жумладан сигирлар 408,8 минг бошни, қўй ва эчкилар 2 239,6 минг бошни, от 5 889 бошни, паррандалар 5 774,4 минг бошни ташкил этди. 2020 йилнинг мос даври билан солиштирилганда барча тоифадаги хўжаликларда йирик шохли қорамоллар бош сони 19,9 минг бошга (1,6 фоизга), шу жумладан сигирлар 9,9 минг бошга (2,5 фоизга), қўй ва эчкилар 50,5 минг бошга (2,3 фоизга), отлар 236 бошга (4,2 фоизга), паррандалар 417,7 минг бошга (7,8 фоизга) кўпайди.

### Хўжалик тоифаларининг чорва моллари ва паррандалар бош сонидagi улуши, фоизда





2021 йил 1 январь ҳолатига йирик шохли қорамоллар бош сони тўғрисидаги маълумотларни хўжалик тоифалари бўйича таҳлил қилар эканмиз, йирик шохли қорамоллар 6,6 фоизи фермер хўжаликларига 92,4 фоизи деҳқон (шахсий ёрдамчи) хўжаликларига, 1,0 фоизи қишлоқ хўжалиги фаолиятини амалга оширувчи ташкилотларга тўғри келишини қайд этиб ўтиш лозим, шунга мос равишда қўй ва эчкиларнинг умумий сонидан 13,4 фоизи фермер хўжаликларига, 79,4 фоизи деҳқон (шахсий ёрдамчи) хўжаликларига, 7,2 фоизи қишлоқ хўжалиги фаолиятини амалга оширувчи ташкилотларга тўғри келади, шунингдек паррандалар умумий сонидан 24,3 фоизи фермер хўжаликларига, 50,3 фоизи деҳқон (шахсий ёрдамчи) хўжаликларига, 25,4 фоизи қишлоқ хўжалиги фаолиятини амалга оширувчи ташкилотларга тўғри келади.

### 2021 йил 1 январь ҳолатига шаҳар ва туманлар кесимида чорва моллари ва паррандалар бош сони

**Йирик шохли қорамоллар (минг бош)**

**шу жумладан: сизирлар (минг бош)**



### Қўйлар ва эчкилар (минг бош)



### Паррандалар (минг бош)



**Фермер хўжаликлари.** 2020 йил январь-декабрь ойларида фермер хўжаликлари томонидан ишлаб чиқарилган қишлоқ хўжалиги маҳсулотлари ҳажми 6 167,4 млрд. сўмни ташкил қилди. Қишлоқ хўжалиги маҳсулотлари умумий ҳажмида фермер хўжаликларининг улуши 26,2 фоизни ташкил этди.

2021 йил 1 январь ҳолатида фермер хўжаликларида 82,3 минг бош йирик шохли қорамол, шу жумладан 26,7 минг бош сигир, 300,7 минг бош қўй ва эчкилар, 1 405,5 минг бош паррандалар мавжуд бўлиб, 2020 йил 1 январь ҳолатига нисбатан йирик шохли қорамоллар сони 12,9 фоизга кўп, қўй ва эчкилар 9,6 фоизга, паррандалар 4,8 фоизга кўпайган.

**2020 йил январь-декабрь ойларида фермер хўжаликлари томонидан  
ишлаб чиқарилган асосий турдаги қишлоқ хўжалик маҳсулотлари**

	2019 йил		2020 йил		ўсиш суръати, фоиз
	тонна	ишлаб чиқариш умумий ҳажмидаги улуши, фоиз	тонна	ишлаб чиқариш умумий ҳажмидаги улуши, фоиз	
Гўшт, тирик вазнда	9 167	3,6	11 086	4,2	120,9
Сут	44 836	4,6	56 762	5,7	126,6
Тухум, минг дона	64 049	13,4	73 626	16,9	115,0
Қорақўл тери, дона	39 164	7,9	4 2601	8,5	108,8
Жун	414	10,8	497	12,7	120,0
Пилла	1 459,77	71,4	938,4	53,5	64,3
Овланган балиқчилик	1 110,6	19,2	1 296,0	18,0	116,7
Бошоқли дон	380 593	85,7	369 529	85,3	97,1
шундан: буғдой	380 593	85,9	361 430	85,3	95,0
Пахта	290 902	90,7	257 822	87,1	88,6
Картошка	17 141	8,0	17 454	7,8	101,8
Сабзавот	159 789	21,9	186 862	24,3	116,9
Полиз	55 249	32,2	64 013	35,7	115,9
Мева ва резаворлар	142 987	49,4	155 323	51,1	108,6
Узум	86 941	43,6	87 749	42,1	100,9