

I. ЯЛПИ ҲУДУДИЙ МАҲСУЛОТ

Дастлабки маълумотларга кўра, 2020 йил январь-сентябрь ойларида Бухоро вилоятининг ишлаб чиқарилган ялпи ҳудудий маҳсулот (кейинги ўринларда ЯҲМ) нинг ҳажми 21 101,5 млрд. сўмни ташкил этди ва 2019 йил январь-сентябрга нисбатан ўсиш суръати 101,2 фоизга тенг бўлди.

Ўзбекистон Республикаси бўйича ЯИМнинг шаклланишида Бухоро вилоятининг қўшган ҳиссаси 5,2 фоизга етди.




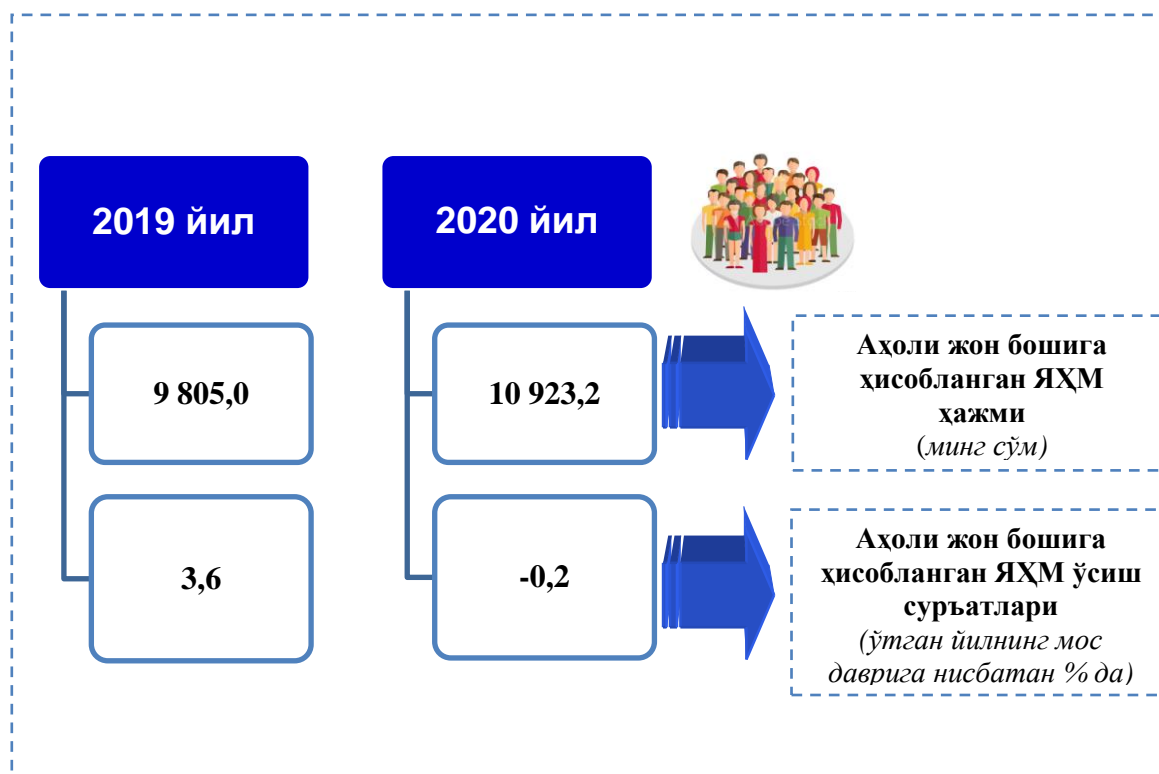
Январь-сентябрь ойларида иқтисодий фаолият турлари бўйича ЯҲМ ишлаб чиқариш ҳажми ва ўсиш суръатлари

		Млрд. сўм		2019 йил январь-сентябрга нисбатан, % да
		2019 йил январь-сентябрь	2020 йил январь-сентябрь	
	I. ЯҲМ	18 682,5	21 101,5	101,2
	<i>иужумладан:</i>			
	Тармоқларнинг ялпи қўшилган қиймати	17 071,6	20 403,2	101,2
	Маҳсулотларга соф солиқлар	1 610,9	698,3	101,1
	II. Тармоқларнинг ялпи қўшилган қиймати	17 071,6	20 403,2	101,2
	Қишлоқ, ўрмон ва балиқ хўжалиги	7 616,8	9 521,3	103,1
	Саноат (қурилишни қўшган ҳолда)	4 322,1	5 053,5	100,5
	саноат	2 772,8	3 290,3	98,2
	қурилиш	1 549,3	1 763,2	104,7
	Хизматлар	5 132,7	5 828,4	99,1

		Млрд. сўм		2019 йил январь-сентябрга нисбатан, % да
		2019 йил январь-сентябрь	2020 йил январь-сентябрь	
	савдо, яшаш ва овқатланиш бўйича хизматлар	1 342,4	1 497,2	97,3
	ташиш ва сақлаш, ахборот ва алоқа	1 043,2	1 154,6	102,0
	бошқа хизмат тармоқлари	2 747,1	3 176,6	98,9

Аҳоли жон бошига ҳисобланган ЯҲМ 10 923,2 минг сўмни ташкил этди ва бу кўрсаткич ўтган йилнинг мос даврига нисбатан 0,2 фоизга камайди.

 **Январь-сентябрь ойларида аҳоли жон бошига ҳисобланган ЯҲМ ҳажми ва ўсиш суръатлари**



Худуд иқтисодиётининг барча тармоқларида яратилган ялпи қўшилган қиймат (ЯҚК) ҳажми умумий ЯҲМнинг 96,7 фоизини, маҳсулотларга соф солиқлар эса 3,3 фоизини ташкил этди.

Ҳисобот даврида қишлоқ, ўрмон ва балиқ хўжалигининг ЯҲМнинг тармоқлар бўйича таркибидаги улуши 46,7 фоизни, саноат тармоғининг улуши 16,1 фоизни, қурилиш соҳасида 8,6 фоизни ва хизматлар соҳаси 28,6 фоизни ташкил қилди.

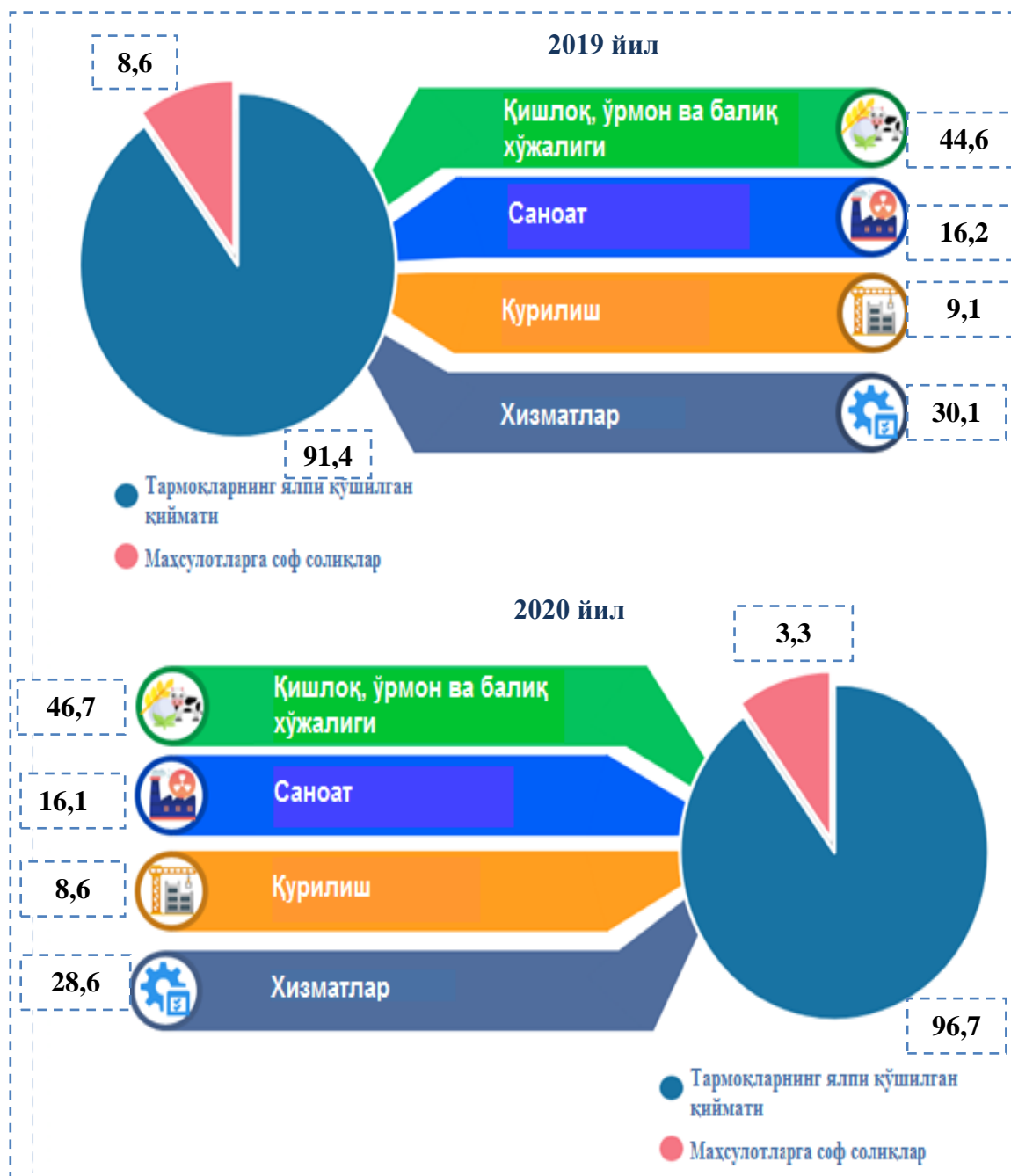


Январь-сентябрь ойларида иқтисодий фаолият турлари ЯҲМ таркиби (жамига нисбатан % да)

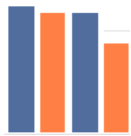
		2019 йил	2020 йил
	I. ЯҲМ	100,0	100,0
	<i>шумжумладан:</i>		
	Тармоқларнинг ялпи қўшилган қиймати	91,4	96,7
	Маҳсулотларга соф солиқлар	8,6	3,3
	II. Тармоқларнинг ялпи қўшилган қиймати	100,0	100,0
	Қишлоқ, ўрмон ва балиқ хўжалиги	44,6	46,7
	Саноат (қурилишни қўшган ҳолда)	25,3	24,7
	саноат	16,2	16,1
	қурилиш	9,1	8,6
	Хизматлар	30,1	28,6
	савдо, яшаш ва овқатланиш бўйича хизматлар	7,9	7,3
	ташиш ва сақлаш, ахборот ва алоқа	6,1	5,7
	бошқа хизмат тармоқлари	16,1	15,6



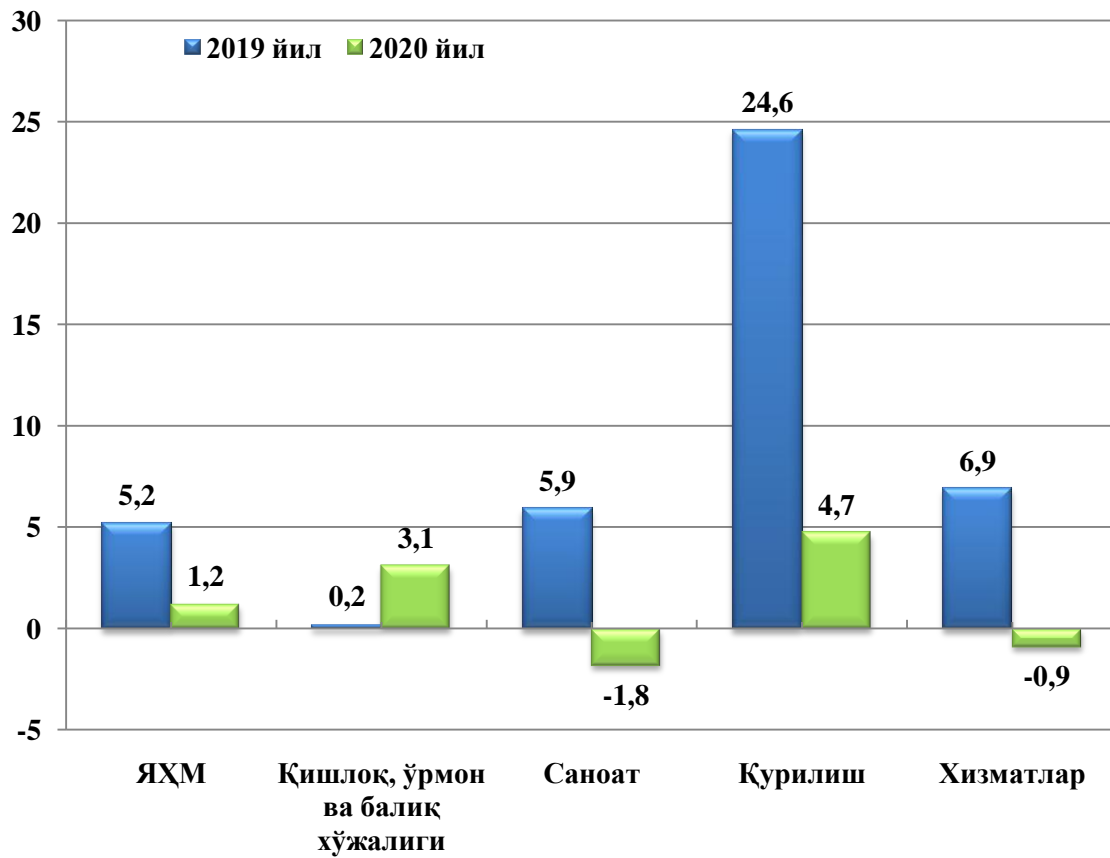
Январь-сентябрь ойларида иқтисодий фаолият турлари бўйича ЯХМ таркиби (жамига нисбатан % да)



ЯХМнинг ўсиши ҳудуд иқтисодиётининг асосий тармоқларидаги ижобий ўсиш суръатлари билан боғлиқдир. Ўсиш суръатлари қишлоқ, ўрмон ва балиқ хўжалигида – 103,1 фоиз (ЯХМнинг тармоқлар бўйича таркибидаги улуши – 46,7 фоиз), саноатда – 98,2 фоиз (16,1 фоиз), қурилишда – 104,7 фоиз (8,6 фоиз), хизматлар соҳасида – 99,1 фоизни (28,6 фоиз) ташкил этди.

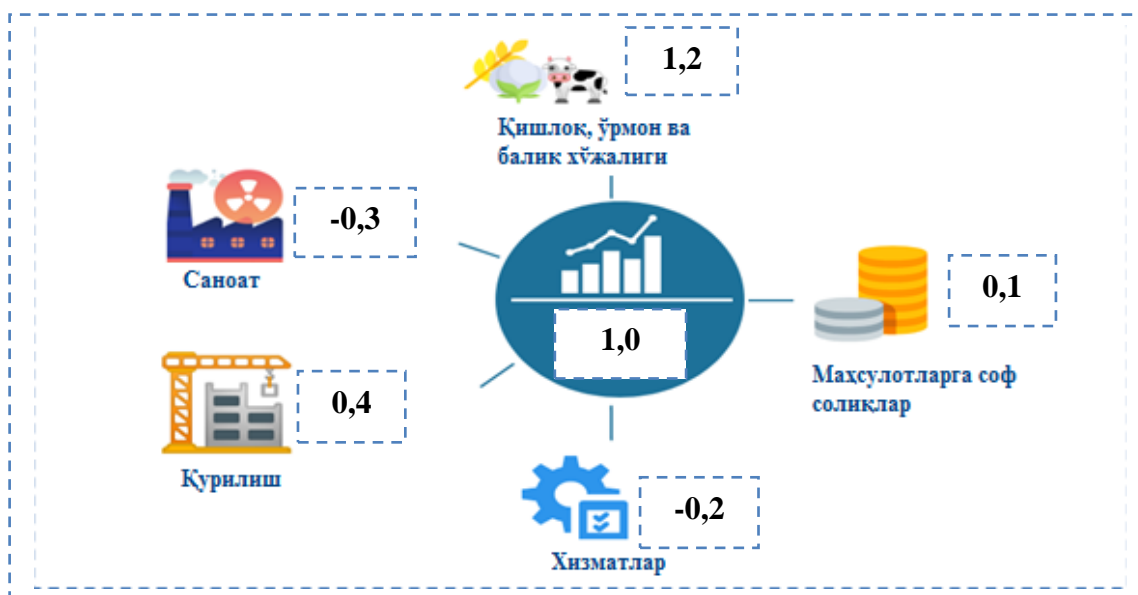


Январь-сентябрь ойларида ЯХМнинг иқтисодий фаолият турлари бўйича мутлақо ўсиш суръатлари (ўтган йилнинг мос даврига нисбатан % да)





2020 йил январь-сентябрь ойларида ЯХМ ўсишида тармоқларнинг ҳиссаси (жамига нисбатан % да)



2020 йил январь-сентябрга ЯХМ дефлятори индекси 2019 йил январь-сентябрдаги нархларга нисбатан 111,6 фоизни ташкил этди. ЯХМ дефлятори индексининг энг юқори кўрсаткичлари қишлоқ, ўрмон ва балиқ хўжалигида – 121,3 фоиз ва саноатда – 120,8 фоиз қайд этилди.



2020 йил январь-сентябрь ойларида ЯХМнинг иқтисодий фаолият турлари бўйича дефлятор индекси (ўтган йилнинг мос даврига нисбатан % да)

