

XII. ДЕМОГРАФИЯ ВА МЕҲНАТ

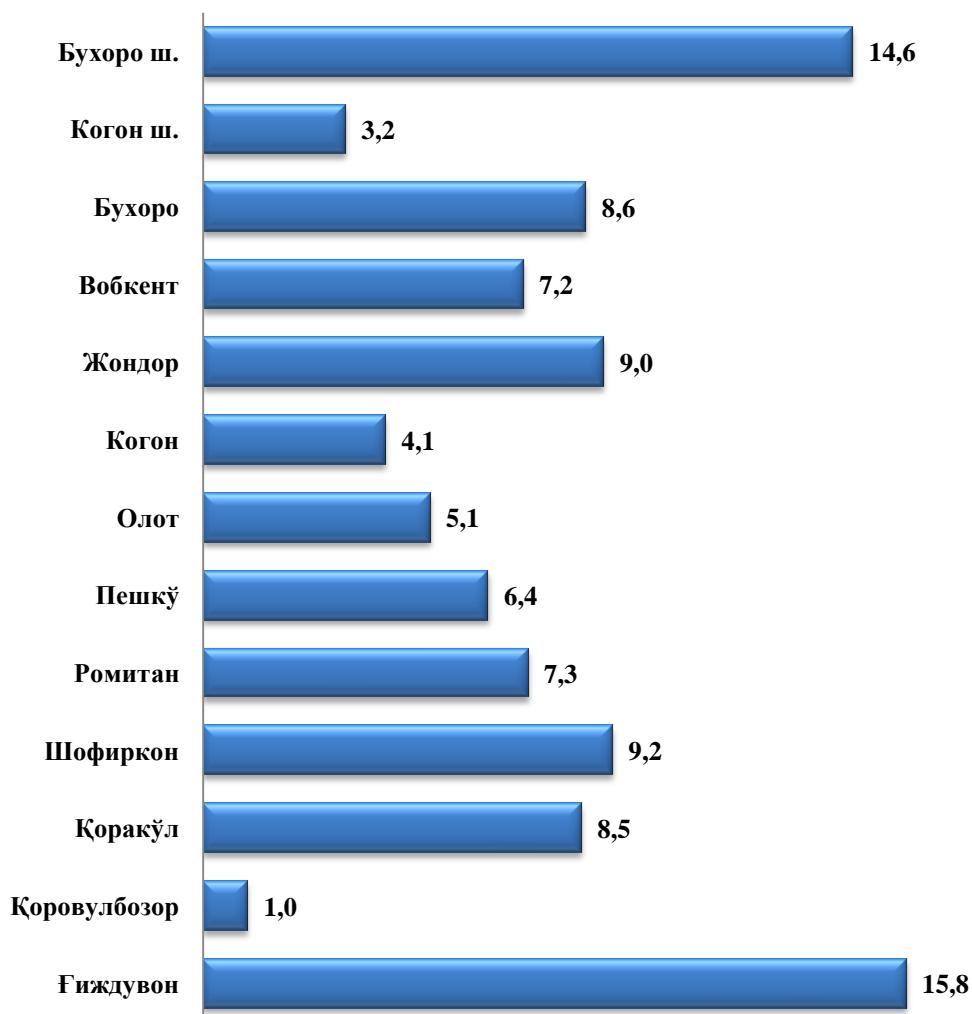
Дастлабки маълумотларга кўра, 2020 йилнинг 1 январь ҳолатига вилоятда доимий аҳоли сони 1924,2 минг кишини ташкил қилди ва йил бошидан 29370 минг кишига ёки 1,6 фоизга кўпайди.

Бухоро вилоятининг доимий аҳоли сони тўғрисида маълумот (2020 йил 1 январь ҳолатига)

	Доимий аҳоли сони, минг киши			Доимий аҳоли сонининг ўсиш суръати, фоиз		
	Жами	шу жумладан:		Жами	шу жумладан:	
		шаҳар	қишлоқ		шаҳар	қишлоқ
Бухоро вилояти	1924,2	709,6	1214,6	101,6	101,2	101,8
Бухоро ш.	280,6	255,8	24,8	101,0	100,0	100,8
Когон ш.	61,2	61,2	-	100,8	100,8	-
<i>туманлар</i>						
Бухоро	166,1	37,9	128,2	101,8	101,4	102,0
Вобкент	139,4	27,2	112,2	101,8	101,4	101,9
Жондор	174,0	33,4	140,6	101,6	101,3	101,7
Когон	78,0	5,5	72,5	102,3	102,4	102,3
Олот	99,0	37,0	62,0	101,6	100,7	102,2
Пешкў	122,5	15,6	106,9	101,9	101,6	101,9
Ромитан	141,1	35,3	105,8	101,8	101,7	101,8
Шофиркон	176,9	40,8	136,1	101,5	101,2	101,7
Қоракўл	163,7	62,4	101,3	101,5	101,6	101,5
Қоровулбозор	18,3	10,5	7,8	101,6	101,2	102,1
Ғиждувон	303,4	87,0	216,4	101,5	101,2	101,6

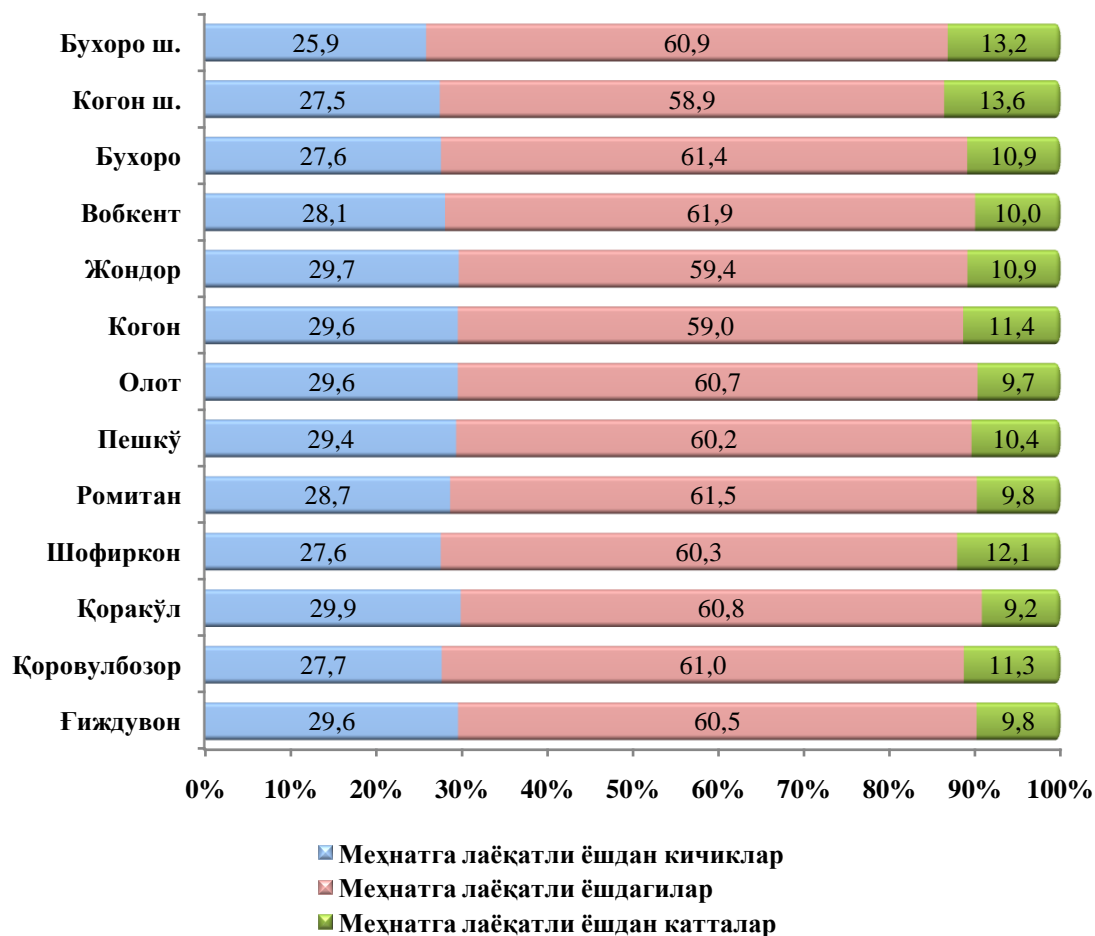
Бухоро вилояти шаҳар ва туманлари кесимида 2020 йил 1 январь ҳолатига энг кўп аҳоли сони Гиждувон туманида 303,4 минг кишини (вилоят аҳоли сонигаги улуши 15,8 фоиз), Бухоро шаҳрида 280,6 минг кишини (14,6 фоиз), Шофиркон туманида 176,9 минг кишини (9,2 фоиз) ва Жондор туманида 174,0 минг кишини (9,0 фоиз) ташкил этди.

Туманлар кесимида доимий аҳоли сонининг тақсимланиши
(2020 йил 1 январь ҳолатига Бухоро вилояти жами аҳолисига нисбатан, фоизда)



Доимий аҳоли сонининг асосий ёш гуруҳлари бўйича тақсимланиши

(2019 йил 1 январь ҳолатига; жамига нисбатан фоизда)



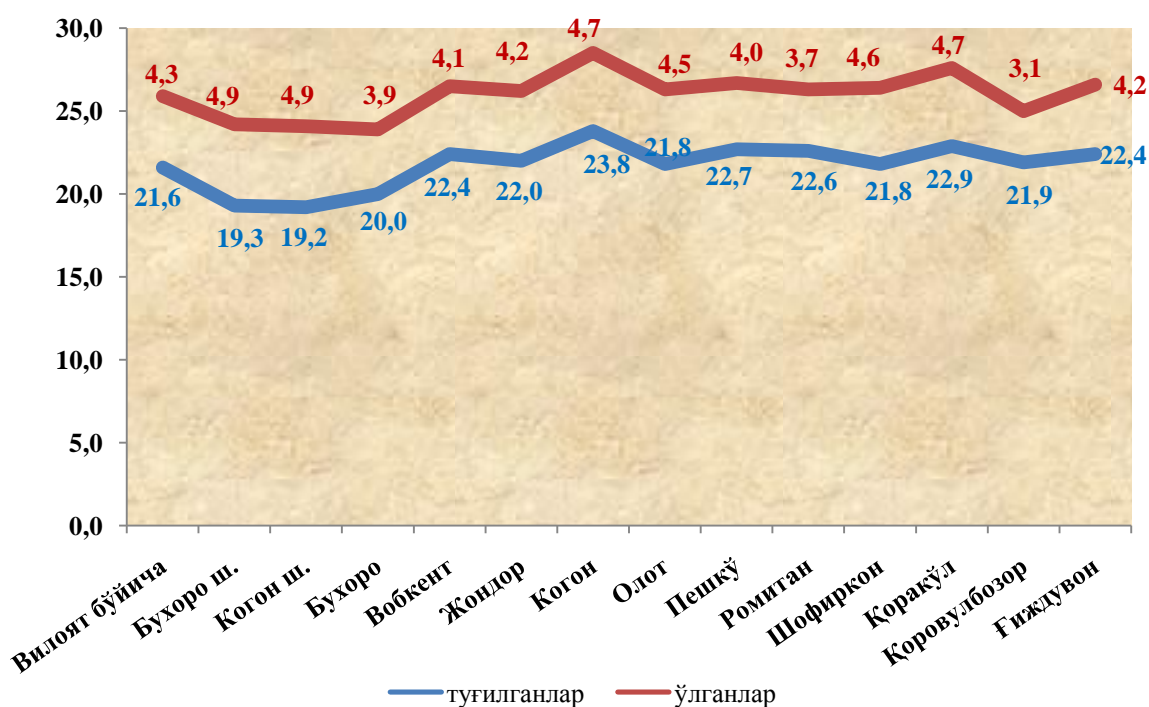
2019 йил январь-декабрь ойларида аҳолининг табиий ҳаракати

	киши			ҳар 1000 кишига	
	2018 йил	2019 йил ¹⁾	ўсиш, камайиш	2018 йил	2019 йил ¹⁾
Туғилганлар	40338	41296	958	21,5	21,6
Ўлганлар	7978	8305	327	4,2	4,3
шу жумладан: 1 ёшгача ўлган болалар	292	312	20	7,5	7,6
Табиий ўсиш	32360	32991	631	17,3	17,3
Никоҳлар	16065	15975	-90	8,5	8,4
Ажралишлар	1755	1724	-31	0,9	0,9

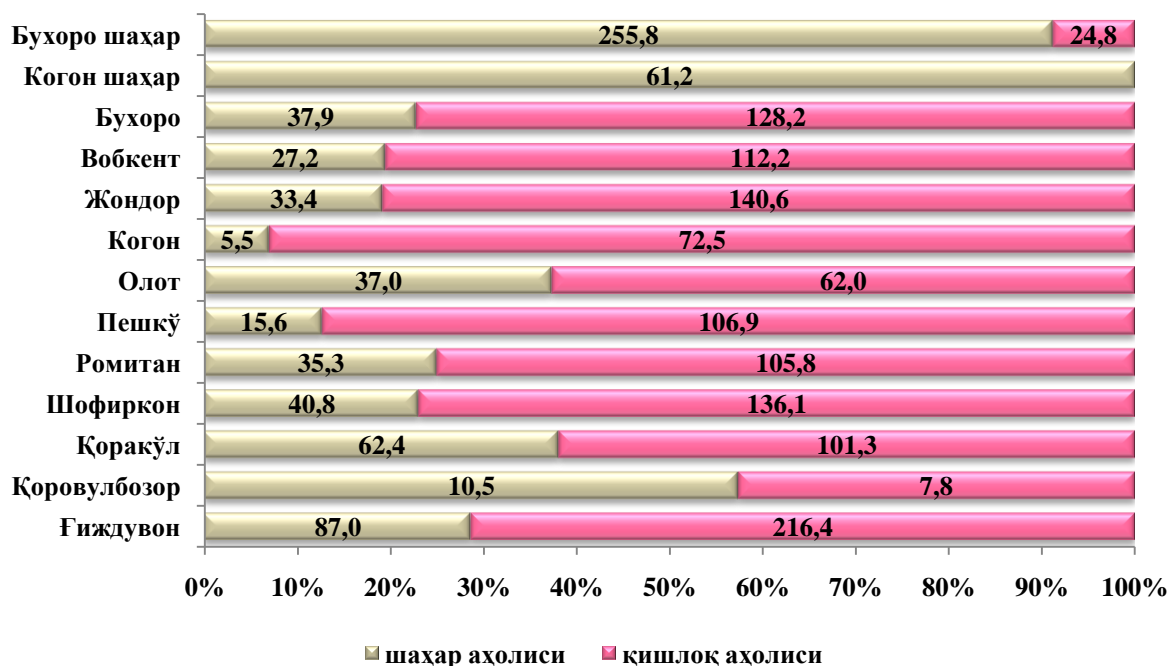
¹⁾ дастлабки маълумот

2019 йил январь-декабрь ойларида аҳолининг табиий ҳаракати

(ҳар 1000 кишига)

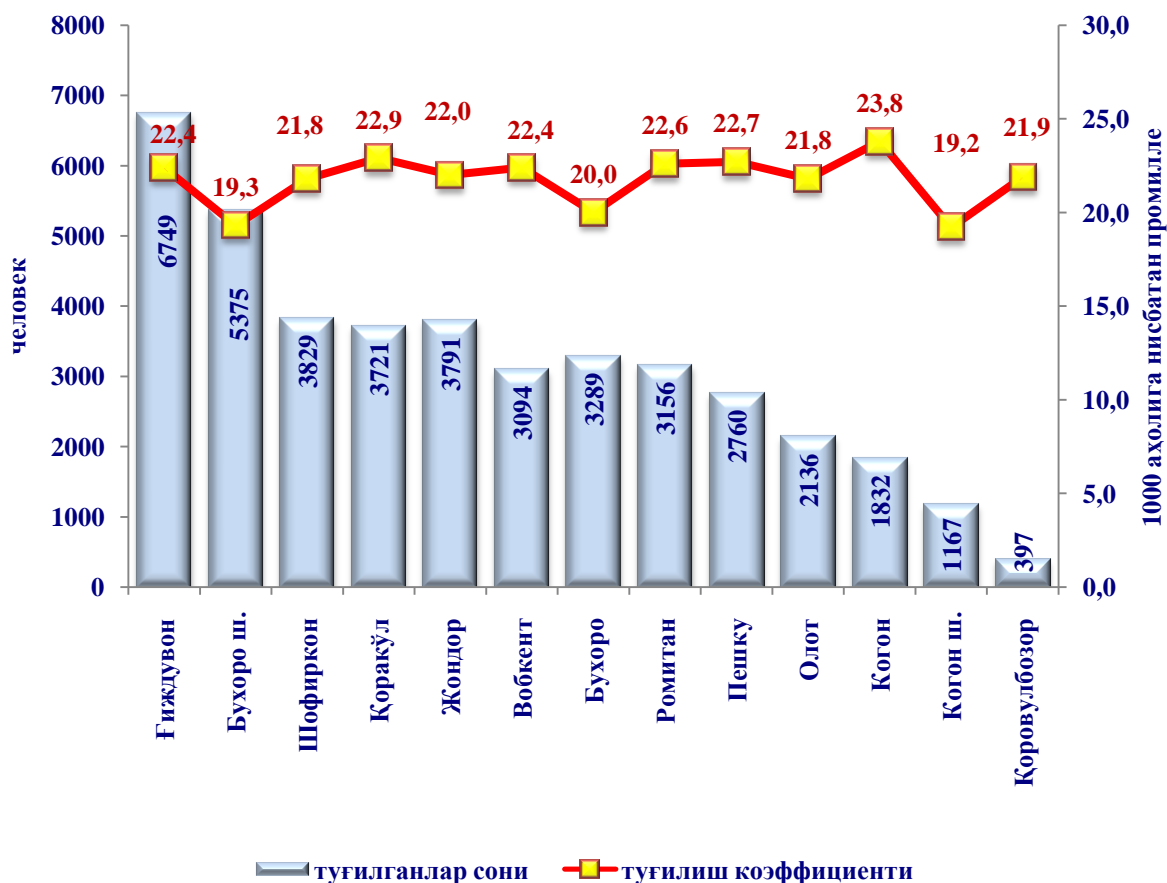


Доимий аҳоли сони ¹⁾
(2020 йил 1 январь ҳолатига, минг киши)



Туғилиш. 2019 йилнинг январь-декабрь ойларида туғилганлар сони 41296 кишини (бу ерда ва бундан кейин туғилганлар сифатида фақат тирик туғилганлар инобатга олинган) ташкил қилди ва 2018 йилнинг шу даврига (40338 киши) нисбатан 958 тага кўпайди. Туғилиш коэффициенти мос равишда 21,6 промиллени ташкил қилди ва 2018 йилнинг шу даврига (21,5 промилле) нисбатан 0,1 промиллега кўпайди.

Худудлар кесимида туғилганлар сони ва коэффициенти
(2019 йил январь – декабрь)



Маълумот учун:
2019 йил январь-декабрь ойларида энг кўп туғилиш август ойида, яъни 4300 қайд этилганлиги кузатилди.

Туғилиш коэффициентининг сезиларли даражада ўсиши Қоровулбозор (20,5 промилледан 21,9 промиллега), Вобкент (21,9 промилледан 22,4 промиллега) туманларида, Когон (18,2 промилледан 19,2 промиллега) ва Бухоро (17,1 промилледан 19,3 промиллега) шаҳрида қайд этилди.

Маълумот учун:

Охирги 5 йилликда Бухоро вилоятида энг юқори туғилиш 2019 йилда, яъни 41,3 минг бола, 2018 йилда, яъни 40,3 минг бола, аксинча энг паст – 2017 йилда. яъни 37,2 минг бола қайд этилгани кузатилди.

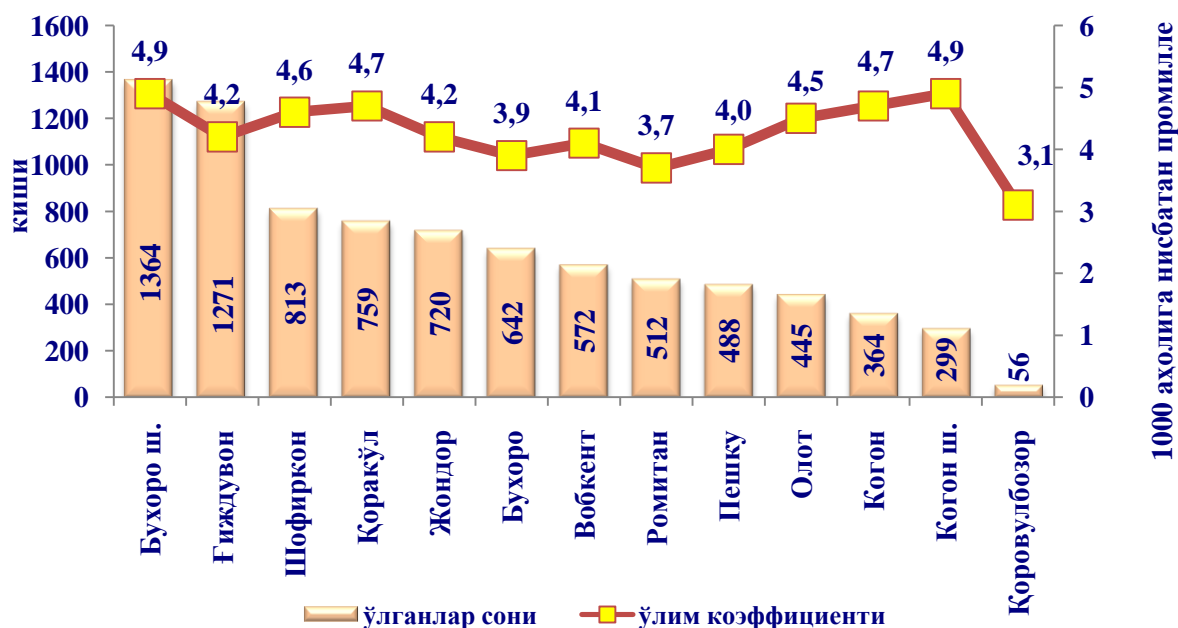
Ўлим даражаси. 2019 йилнинг январь-декабрь ойларида ўлганлар сони 8305 кишини ташкил қилди ва 2018 йилнинг шу даврига (7978 киши) нисбатан – 327 тага кўпайди. Мос равишда ўлим коэффициенти 4,3 промиллени ташкил қилди (2018 йил январь-декабрда – 4,2 промилле).

Маълумот учун:

2019 йил январь-декабрь ойларида энг кўп ўлим декабрь ойида, яъни 840 киши қайд этилгани кузатилди.

Худудлар кесимида вафот этганлар сони ва коэффициенти

(2019 йил январь – декабрь)

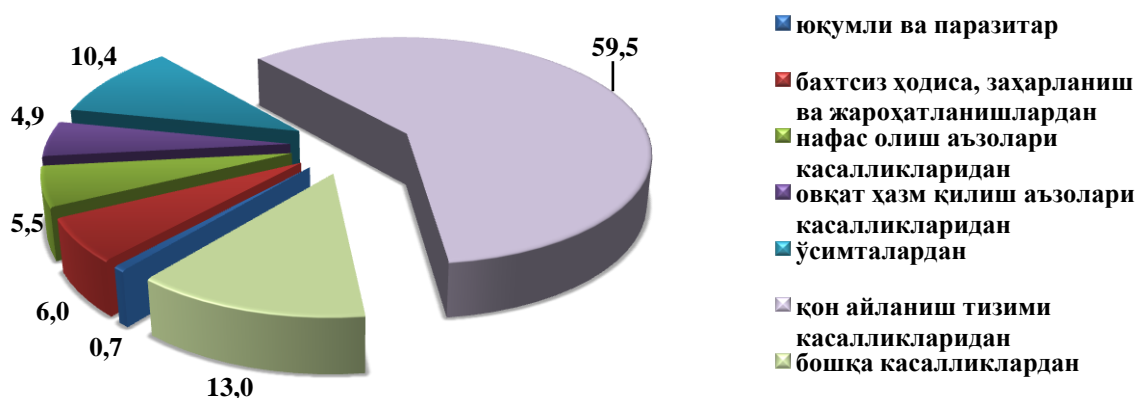


Ўлим сонининг кўпайиши Қорақўл (4,0 промилледан 4,7 промиллега), Шофиркон (4,1 промилледан 4,6 промиллега), Олот (4,0 промилледан 4,5 промиллега) ва Пешку (3,7 промилледан 4,0 промиллега) туманларида кузатилди.

Ўлим коэффициентининг паст даражаси Қоровулбозор (3,1 промилле), Ромитан (3,7 промилле) туманларида қайд этилди.

Рўйхатга олинган жами ўлганларнинг 59,5 фоиз қон айланиш тизими касалликларидан, 10,4 фоиз ўсимталардан, 6,0 фоиз бахтсиз ҳодиса, захарланиш ва жароҳатланишлардан, 4,9 фоиз овқат ҳазм қилиш аъзолари касалликларидан, 5,5 фоиз нафас олиш аъзолари касалликларидан, 0,7 фоиз юқумли ва паразитар касалликлардан ҳамда 13,0 фоиз бошқа касалликлардан вафот этган.

2019 йилнинг январь-декабрь ойларида ўлганларнинг асосий ўлим сабаби бўйича тақсимланиши
(жами вафот этганларга нисбатан фоизда)



Дастлабки маълумотларга кўра, 2019 йил январь-декабрь ойларида 1 ёшгача болалар ўлими 312 нафарни ташкил этиб, гўдақлар ўлими коэффициенти 7,6 промиллени (2018 йил январь-декабрь ойларида – 7,5 промилле бўлган) ташкил этди.

Рўйхатга олинган 1 ёшгача жами ўлган болаларнинг 57,0 фоизи перинатал даврда юзага келадиган ҳолатлардан, 5,1 фоизи нафас олиш аъзолари касалликларидан, 17,3 фоизи туғма аномалиялардан, 6,7 фоизи юқумли ва паразитар касалликлардан, 2,9 фоизи ва бахтсиз ҳодиса, захарланиш ва жароҳатланишлардан, 11,0 фоизи бошқа касалликлардан вафот этган.

Гўдақлар ўлими коэффициенти юқори даражаси Бухоро (11,4 промилле - 1000 тирик туғилганга), Когон (9,8 промилле) шаҳри, ҳамда Жондор (9,3 промилле) ва Олот (7,9 промилле) туманларида кузатилди.

Миграция. Дастлабки маълумотларга кўра, 2019 йилнинг январь-декабрь ойларида вилоят бўйича кўчиб келганлар сони 5584 кишини, шу давр мобайнида кўчиб кетганлар сони эса 9205 кишини ташкил қилди. Миграция қолдиғи минус 3621 кишига (2018 йилнинг шу даврида - минус 2675 киши) тенг бўлди.

Миграция сальдосининг юқори даражаси Бухоро (минус 1283) шаҳар, Ғиждувон (минус 1075), ҳамда Қоракўл (минус 514) туманларида қайд этилди.

Миграция сальдоси ижобий даражаси Бухоро (плюс 365) туманида кузатилди.

**Аҳоли миграцияси
(январь-декабрь, киши)**

	Келиш		Кетиш		Миграция сальдоси	
	2018йил	2019йил	2018йил	2019йил	2018йил	2019йил
Бухоро вилояти	6091	5584	8766	9205	-2675	-3621
Бухоро ш.	784	1348	2735	2631	-1951	-1283
Когон ш.	73	77	350	464	-277	-387
<i>туманлар</i>						
Бухоро	1191	979	560	614	631	365
Вобкент	430	479	490	544	-60	-65
Жондор	470	186	351	455	119	-269
Когон	636	597	296	292	340	305
Олот	278	230	337	349	-59	-119
Пешкў	296	217	238	262	58	-45
Ромитан	213	173	384	326	-171	-153
Шофиркон	431	502	793	827	-362	-325
Қоракўл	464	210	585	724	-121	-514
Қоровулбозор	53	81	180	137	-127	-56
Ғиждувон	772	505	1467	1580	-695	-1075

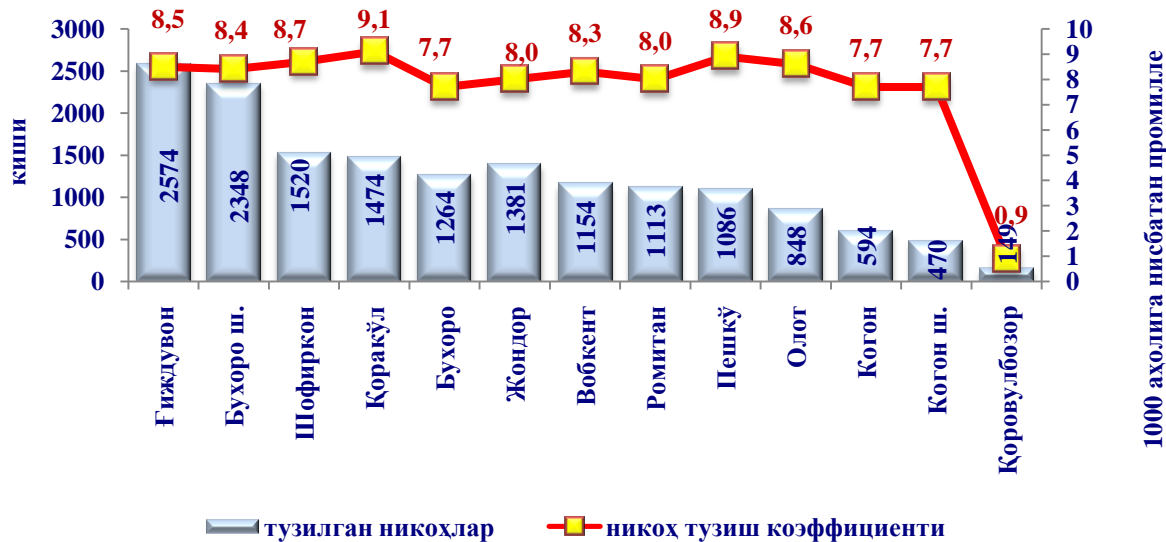
Никоҳлар. 2019 йилнинг январь-декабрь ойларида ФХДЁ органларида 15975 та никоҳлар олинган бўлиб, 1000 аҳолига нисбатан 8,4 та никоҳ (2018 йилнинг тегишли даврида –16065 та) тузиш коэффициенти 8,5 промиллени ташкил этди.

Маълумот учун:

2019 йил январь-декабрь ойларида энг кўп никоҳ декабрь ойида, яъни 2163 минг бирлик қайд этилгани кузатилди.

Никоҳ тузиш коэффициентининг сезиларли ўсиши Қоровулбозор (7,4 дан 8,2 промиллега) ва Бухоро (7,1 дан 7,7 промиллега) туманларида кузатилди.

Худудлар кесимида тузилган никоҳлар сони ва коэффициенти¹⁾
(январь-декабрь)



Никоҳдан ажралишлар. 2019 йилнинг январь-декабрь ойларида ФХДЁ органлари томонидан 1724 та никоҳдан ажралишлар қайд этилган бўлиб, 1000 аҳолига нисбатан 0,9 та никоҳдан ажралишлар (2018 йилнинг тегишли даврида –0,9 та) коэффициентида тенглик кузатилди.

Маълумот учун:

2019 йил январь-декабрь ойларида энг кўп никоҳдан ажралиш январь ойида, яъни 181 бирлик қайд этилгани кузатилди.

Никоҳдан ажралиш коэффициентининг сезиларли даражада ўсиши Бухоро шаҳрида (1,9 дан 2,0 промиллега) ва Шофиркон туманида (0,6 дан 0,7 промиллега) кузатилди.

Худудлар кесимида никоҳдан ажралишлар сони ва коэффициенти
(январь-декабрь)

