

**ЎЗБЕКИСТОН РЕСПУБЛИКАСИ
ДАВЛАТ СТАТИСТИКА ҚЎМИТАСИ**

БУХОРО ВИЛОЯТИ СТАТИСТИКА БОШҚАРМАСИ

**БУХОРО ВИЛОЯТИНИНГ
СТАТИСТИК АХБОРОТНОМАСИ**

ЯНВАРЬ - ДЕКАБРЬ

Бухоро – 2020 йил

СЎЗ БОШИ

Бухоро вилоятининг статистик ахборотномаси - Бухоро вилоятининг ижтимоий-иқтисодий ривожланиши, иқтисодиёт тармоқлари ва ҳудудлар ҳолатини комплекс тавсифловчи Бухоро вилояти статистика бошқармасининг чораклик нашри ҳисобланади. Статистик ахборотномада 2019 йил январь-декабрь ойлари яқунлари бўйича Бухоро вилоятининг асосий статистик кўрсаткичлари чоп этилган.

Ушбу нашрда статистик кўрсаткичлар Европа ҳамжамиятининг Иқтисодий фаолият турлари статистик таснифлагичига (NACE Rev.2) асосланган Ўзбекистон Республикасининг иқтисодий фаолият турлари умумдавлат таснифлагичи (2 таҳрир) бўйича шакллантирилган ва тақдим этилган.

Шу билан бирга, мавжуд фаолият турларидан фойдаланишда ИФУТ-2 талаблари қўлланилган. Хусусан, фойдаланилаётган ёки қайта ишланаётган маҳсулотларни уларнинг янги турларига қайта шакллантиришга йўналтирилган барча фаолият турлари ишлаб чиқариш жараёнларига киритилган: тоғ-кон саноати ва очиқ конларни ишлаш, қайта ишлаб чиқариш саноати, электр, газ, буғ билан таъминлаш ва ҳавони кондициялаш, сув таъминоти, канализация тизими, чиқиндиларни йиғиш ва утилизация қилиш, қурилиш (таснифлагичнинг В,С,D,E,F секциялари).

Шунингдек, халқаро статистика амалиётига мувофиқ, иқтисодий трендларни янада аниқроқ таҳлил қилиш мақсадида, Ялпи ҳудудий маҳсулот тузилмасидаги фаолият турларининг улуш кўрсаткичлари ялпи қўшилган қийматга нисбатан келтирилган (яъни, ЯХМ ҳажмидан маҳсулотларга солиқлар ва субсидиялар таъсири чиқариб ташланган).

Нашр 11 та тематик қисмлардан ташкил топган бўлиб, у асосий макроиқтисодий индикаторларни, шунингдек ялпи ҳудудий маҳсулотни ишлаб чиқариш, саноат, қишлоқ, ўрмон ва балиқ хўжалиги, инвестицион фаоллик, корхоналар ва ташкилотлар, жумладан кичик тадбиркорлик субъектларининг иқтисодий фаолияти, қурилиш, ташқи иқтисодий алоқалар, транспорт, қурилиш, бозор хизматларининг ривожланиш динамикаси тўғрисидаги статистика маълумотларини ўз ичига олади.

Дастлабки ҳисоблар асосидаги маълумотларга келгусида аниқлик киритилиши мумкин бўлган кўрсаткичлар келтирилмоқда.

Қисқартма ва шартли белгилар

ЯҲМ	–	ялпи худудий маҳсулот	л.	–	литр
фоиз.	–	Фоиз	0,0	–	катта бўлмаган миқдор
млрд.	–	миллиард	м.	–	марта кўп
млн.	–	миллион	–	–	кўрсаткичнинг йўқлиги
млн.АҚШ долл.	–	миллион АҚШ доллари	га.	–	гектар
кв.	–	квадрат	тн.	–	тонна
км.	–	километр	1), 2), 3) ,)	–	изоҳнинг мавжудлиги
м.	–	метр			

МУНДАРИЖА

Номи	Бет.
Асосий иқтисодий кўрсаткичлар	11
I. ЯЛПИ ҲУДУДИЙ МАҲСУЛОТ	12-15
Иқтисодий фаолият турлари бўйича ЯҲМ ишлаб чиқариш	12
ЯҲМ нинг иқтисодий фаолият турлари бўйича ўсиш суръатлари	13
Ялпи ҳудудий маҳсулотнинг тармоқлар таркиби	14
Хизматлар соҳасининг ялпи қўшилган қиймати таркиби	15
II. САНОАТ	16-30
Иқтисодий фаолият турлари бўйича саноат маҳсулотини ишлаб чиқариш	16-19
Тоғ-кон саноати ва очик конларни ишлаш	19
Ишлаб чиқарадиган саноат (қайта ишлаш саноати)	19-22
Электр, газ, буғ билан таъминлаш ва ҳавони кондициялаш	22
Сув билан таъминлаш, канализация тизими, чиқиндиларни утилизация қилиш	22
Истеъмол товарлари ишлаб чиқариш	23
Ҳудудларнинг жами саноат ишлаб чиқариш ҳажмидаги улуши	24
Саноат маҳсулотлари ва истеъмол товарлари ишлаб чиқариш ҳажми	25
Ҳудудларнинг жами истеъмол товарлари ишлаб чиқариш ҳажмидаги улуши	26
Ҳудудлар бўйича аҳоли жон бошига саноат ва истеъмол товарлари ишлаб чиқариш	27
Саноат ишлаб чиқаришда кичик бизнеснинг ҳиссаси	27
Тайёр маҳсулотлар, бутловчи қисмлар ва материаллар ишлаб чиқаришни маҳаллийлаштириш Дастурининг амалга оширилиши	28
Чет эл инвестициялари иштирокидаги корхоналар маҳсулотларининг ишлаб чиқрилиши	29
Фаолият юритаётган ва янги ташкил этилган саноат корхоналари	29-30
III. ҚИШЛОҚ, ЎРМОН ВА БАЛИҚ ХЎЖАЛИГИ	31-50
Қишлоқ, ўрмон ва балиқ хўжалиги маҳсулотлари (хизматлар)нинг ҳажми ва тақсимланиши	31-33
Қишлоқ, ўрмон ва балиқ хўжалиги маҳсулотларининг ҳудудлар кесимида тақсимланиши	33
Қишлоқ хўжалиги маҳсулотлари	33
Ишлаб чиқарилган қишлоқ хўжалиги маҳсулотларининг ҳудудлар кесимида тақсимланиши	34
Ишлаб чиқарилган қишлоқ хўжалиги маҳсулотларининг хўжаликлар тоифалари бўйича тақсимланиши	35-37
Дехқончилик	37

Дехқончилик маҳсулотларини ишлаб чиқаришда хўжалик тоифаларининг улуши	38
Асосий турдаги деҳқончилик маҳсулотларини ишлаб чиқариш	38-40
Хўжалик тоифалари бўйича асосий турдаги чорвачилик маҳсулотларини ишлаб чиқариш	41
Чорвачилик маҳсулотларини ишлаб чиқаришда хўжалик тоифаларининг улуши	42
Хўжалик тоифалари бўйича чорва моллари ва паррандалар бош сони	43
Ишлаб чиқарилган асосий турдаги чорвачилик ва балиқчилик маҳсулотларини ҳудудлар кесимида тақсимланиши	43-44
Чорва моллари ва паррандалар бош сони	44-45
Ишлаб чиқарилган чорвачилик маҳсулотлари	45-48
Фермер хўжаликлари томонидан ишлаб чиқарилган асосий турдаги қишлоқ хўжалик маҳсулотлари	49-50
IV. ИНВЕСТИЦИЯЛАР ВА ҚУРИЛИШ	51-73
Асосий капиталга киритилган инвестицияларнинг ўсиш суръатлари	51
Аҳоли жон бошига киритилган инвестициялар	52
Молиялаштириш манбалари бўйича асосий капиталга киритилган инвестицияларнинг тақсимланиши	53
Асосий капиталга киритилган инвестицияларда марказлашган ва марказлашмаган инвестицияларнинг улушлари	54
Асосий капиталга киритилган инвестицияларнинг марказлашган молиялаштириш манбалари	54
Асосий капиталга киритилган инвестицияларнинг марказлашмаган молиялаштириш манбалари	55
Асосий капиталга инвестицияларнинг молиялаштириш манбалари таркиби	56
Асосий капиталга киритилган инвестицияларнинг технологик таркиби	57
Асосий капиталга киритилган инвестициялар ва кредитларни иқтисодий фаолият турлари бўйича	58
Асосий капиталга инвестицияларнинг такрор ишлаб чиқариш таркиби	59
Иқтисодий фаолият турлари бўйича ўзлаштирилган асосий капиталга киритилган инвестициялар	60-62
Ишлаб чиқариш объектларни ва қувватларни ишга тушириш	62
Хорижий инвестицияларни ўзлаштириш, кредитларни қўшган ҳолда	63-65
Ижтимоий соҳа объектларини қуриш	65
Ишга туширилган турар жойлар	66-68
Шаҳар ва туманлар қурилиш ишларининг ўсиш суръати	68
Ҳудудлар кесимида қурилиш ишлари	69
Иқтисодий фаолият турлари бўйича бажарилган қурилиш ишлари	70
Мулкчилик шакллари бўйича қурилиш ташкилотларининг ўз кучлари билан бажарган қурилиш ишлари тақсимооти	71-72

V. КОРХОНА ВА ТАШКИЛОТЛАРНИНГ МОЛИЯВИЙ НАТИЖАЛАРИ	74-82
Иқтисодий фаолият турлари бўйича якуний молиявий натижалари	73
Худудлар кесимида якуний молиявий натижалари	74
Зарар кўрган корхона ва ташкилотларнинг молиявий натижалари	75-76
Корхона ва ташкилотларнинг дебитор қарздорлиги ҳолати	77
Худудлар кесимида дебитор қарздорлик	78
Вазирлик ва идораларнинг кредитор қарздорлиги ҳолати	79
Худудлар кесимида кредитор қарздорлик	80
Иқтисодий фаолият турлари бўйича муддати ўтган кредитор қарздорликнинг таркиби	81
Алоҳида хўжалик бошқарув органларининг дебитор ва кредитор қарздорлиги	81-82
VI. КИЧИК БИЗНЕС ВА ХУСУСИЙ ТАДБИРКОРЛИК	83-99
Иқтисодий фаолият турлари бўйича янги ташкил этилган кичик корхона ва микрофирмаларнинг улуши	83
Худудлар бўйича янги ташкил топган кичик корхона ва микрофирмалар	84
Янги ташкил топган кичик корхона ва микрофирмаларнинг худудлар бўйича улуши	85
Иқтисодий фаолият турлари бўйича янги ташкил топган кичик корхона ва микрофирмалар	85-86
Янги ташкил топган кичик корхона ва микрофирмаларнинг иқтисодий фаолият турлари бўйича улуши	87
Янги ташкил этилган корхоналар бўйича энг юқори кўрсаткичга эга бўлган шаҳар ва туманлар	88
Худудлар бўйича кичик тадбиркорлик субъектларининг сони	89
Тармоқлар бўйича кичик тадбиркорликнинг асосий кўрсаткичлари	90-91
Кичик тадбиркорликнинг ЯҲМ даги улуши	92
Кичик тадбиркорлик субъектлари маҳсулоти (ишлар, хизматлар) умумий ҳажмидаги хусусий тадбиркорликнинг (фуқаролар мулки) улуши	93
Кичик тадбиркорликда саноат маҳсулоти ишлаб чиқариш ҳажми ва ўсиш суръати	93-94
Кичик тадбиркорликда қишлоқ, ўрмон ва балиқ хўжалиги ишлаб чиқариш ҳажми ва ўсиш суръати	95
Кичик тадбиркорликда чакана товар айланмаси ҳажми ва ўсиш суръати	95
Кичик тадбиркорликда хизматлар ҳажми ва ўсиш суръати	96
Кичик тадбиркорликнинг иқтисодий тармоқлардаги худудлар бўйича улуши	96-97
ЯҲМ ва иқтисодиёт тармоқлари маҳсулоти умумий ҳажмида КТ улушининг ўзгариши	98
Кичик тадбиркорликда иқтисодий вазиятни баҳолаш	99
Кичик тадбиркорликда иқтисодий вазиятнинг ўзгаришлар истикболини яқин уч ойда баҳоланиши	100

VII. КОРХОНАЛАР ВА ТАШКИЛОТЛАР ФАОЛИЯТИНИНГ УМУМИЙ ТАВСИФИ		100-122
Рўйхатга олинган ҳамда фаолият кўрсатаётган корхона ва ташкилотлар иқтисодий фаолият турлари бўйича		101
Иқтисодий фаолият турлари бўйича рўйхатдан ўтган корхоналар ва ташкилотларнинг улуши		102
Рўйхатга олинган юридик шахсларни мулкчилик шакллари бўйича тақсимланиши		103
Фаолият кўрсатаётган ва фаолият кўрсатмаётган корхоналар ва ташкилотлар улуши		104
Фаолият кўрсатаётган корхоналар ва ташкилотларнинг иқтисодий фаолият турлари бўйича улуши		105
Шаҳар ва туманлар бўйича янги ташкил этилган корхоналар ва ташкилотлар		106
Шаҳар ва туманлар бўйича корхона ва ташкилотлар		106
Ташкил топган ва тугатилган корхоналар		107-110
Ташкилий ҳуқуқий шакллари таснифлагичи бўйича фаолият кўрсатаётган тижорат корхоналари		110
Хорижий капитал иштирокидаги фаолият кўрсатаётган корхоналарнинг давлатлар кесимида сони		111
Худудлар кесимида хорижий капитал иштирокидаги фаолият кўрсатаётган корхоналар		112
Фаолият кўрсатаётган хорижий капитал иштирокидаги корхоналар		113
Янги ташкил этилган хорижий капитал иштирокидаги корхоналарнинг давлатлар кесимидаги улуши		114
Янги ташкил этилган хорижий капитал иштирокидаги корхоналарнинг иқтисодий фаолият турлари бўйича динамикаси		115
Худудлар кесимида фаолият кўрсатаётган кичик тадбиркорлик субъектлари сони		116
Фаолият кўрсатаётган кичик корхона ва микрофирмаларнинг иқтисодий фаолият турлари бўйича улуши		117
Янги ташкил этилган кичик корхона ва микрофирмаларнинг иқтисодий фаолият турлари бўйича сони		118
Тижорат корхоналари		118
Оилавий корхоналар сони		119-120
Янги ташкил этилган ва тугатилган корхоналар ва ташкилотлар динамикаси		121
Тугатилган корхоналар ва ташкилотларнинг иқтисодий фаолият турлари бўйича сони ва улуши		122-123
VIII. ТАШҚИ ИҚТИСОДИЙ АЛОҚАЛАР		123-140
Вилоят ташқи савдо айланмасининг МДҲ ва бошқа давлатлар кесимида тақсимланиши		124
Ташқи савдо айланмасида МДҲ ва бошқа давлатларнинг улуши		125

Ташқи савдо айланмасида нисбатан катта улушга эга бўлган давлатлар улуши	126
Йирик ҳамкор-давлатлар билан ташқи савдо айланмаси динамикаси	127-130
МДХ мамлакатлари билан ташқи савдо айланмаси	130
Экспорт-импорти таркиби	131
Йиллар кесимида экспорт таркиби динамикаси	132
Товар ва хизматлар экспортнинг ўсиш суръатлари динамикаси	133
МДХ ва бошқа давлатлар билан амалга оширилган экспорт таркиби	134
Товарлар ва хизматлар экспортида асосий ҳамкор давлатларнинг улуши	135
Мева-сабзавот маҳсулотлари экспорти	135
Мева-сабзавот маҳсулотларининг асосий бозорлари экспорт географияси	136
Импорт таркиби	138
Импорт таркиби динамикаси	139
МДХ ва бошқа давлатлар билан амалга оширилган импорт таркиби	140
Товарлар ва хизматлар импортида асосий ҳамкор давлатларнинг улуши	140
Ташқи савдо айланмасининг қитъалар бўйича таркиби	141
IX. ТРАНСПОРТ	141-149
Транспорт турлари бўйича юк ташиш ва юк айланмаси	142
Худудлар кесимида юк ташиш	143
Ташилган юкнинг умумий ҳажмида худудларнинг улуши	144
Худудлар кесимида юк айланмаси	144
Ташилган юк айланмасининг умумий ҳажмида худудларнинг улуши	145
Транспорт турлари бўйича йўловчи ташиш ва йўловчи айланмаси	146
Худудлар кесимида йўловчи ташиш	147
Ташилган йўловчининг умумий ҳажмида худудларнинг улуши	148
Худудлар кесимида йўловчи айланмаси	148
Ташилган йўловчи айланмасининг умумий ҳажмида худудларнинг улуши	149
Транспорт турлари бўйича юк ташиш, юк айланмаси, йўловчи ташиш ва йўловчи айланмаси	150
X. ИСТЕЪМОЛ БОЗОРИ	150-157
Чакана савдо товар айланмаси таркиби	151
Хўжалик юритувчи субъектларнинг мулкчилик шакллари бўйича чакана товар айланмаси	152
Туманларнинг жами чакана товар айланмасидаги улуши	153
Чакана товар айланмаси ҳажми ва аҳоли жон бошига кўрсаткичлари худудлар кесимида	154
Умумий овқатланиш товар айланмаси	155
Туманларнинг умумий овқатланишдаги улуши	156
Худудларнинг улгуржи савдо товар айланмасидаги улуши	157
Улгуржи савдо товар айланмаси худудлар кесимида	158
XI. ТОВАР ВА ХИЗМАТЛАР БОЗОРИ	157-167
Хизматлар соҳасида барча фаолият кўрсатаётган корхоналар ва ташкилотлар улуши	159
Иқтисодий фаолият турлари бўйича кўрсатилган хизматлар	160
Бозор хизматлари умумий ҳажмида шаҳар ва туманларнинг улуши	161
Иқтисодий фаолият турлари бўйича хизматлар худудлар кесимида	162

Худудлар кесимида савдо хизматларининг ҳажми	163-164
Худудлар кесимида транспорт хизматлари	165
Худудлар кесимида таълим хизматлари	166
Худудлар кесимида соғлиқни сақлаш хизматлари	166
Шаҳар ва туманлар бўйича аҳоли жон бошига ҳажмлар	167
Аҳоли жон бошига кўрсаткичининг ўсиш суръатлари	168
ХП. ДЕМОГРАФИЯ ВА МЕҲНАТ	168-177
Доимий аҳоли сони ва ўсиш суръати	169
Худудлар кесимида доимий аҳоли сонининг тақсимланиши	170
Доимий аҳоли сонининг асосий ёш гуруҳлари бўйича тақсимланиши	171
Аҳолининг табиий ҳаракати	171-172
Туғилиш сони ва коэффициенти	173
Ўлим даражаси ва коэффициенти	174
Ўлганларнинг асосий ўлим сабаби бўйича тақсимланиши	175
Аҳоли миграцияси	175-176
Никоҳлар ва никоҳ тузиш коэффициенти	176
Никоҳдан ажралишлар ва никоҳдан ажралиш коэффициенти	177-178
ХП. ЎРТАЧА ОЙЛИК НОМИНАЛ ҲИСОБЛАНГАН ИШ ҲАҚИ	178-185
Худудлар кесимида ўртача ойлик номинал ҳисобланган иш ҳақи	179
Иқтисодий фаолият турлари бўйича ўртача ойлик номинал ҳисобланган иш ҳақи	179
Таълим иқтисодий фаолияти бўйича ўртача ойлик номинал ҳисобланган иш ҳақи	180
Саноат иқтисодий фаолияти бўйича ўртача ойлик номинал ҳисобланган иш ҳақи	181
Қурилиш иқтисодий фаолияти бўйича ўртача ойлик номинал ҳисобланган иш ҳақи	182
Соғлиқни сақлаш ва ижтимоий хизматлар кўрсатиш фаолияти бўйича ўртача ойлик номинал ҳисобланган иш ҳақи	183
Банк, суғурта, лизинг, кредит ва воситачилик фаолияти бўйича ўртача ойлик номинал ҳисобланган иш ҳақи	184
Бухоро вилояти бўйича ўртача ойлик номинал ҳисобланган иш ҳақи	184
Бухоро вилояти бўйича ўртача ойлик номинал ҳисобланган иш ҳақи худудлар кесимида	185-186

Асосий иқтисодий кўрсаткичлар

	<i>Ўлчов бирлиги</i>	<i>2019 йил январь-декабрь</i>	<i>2018 йил январь- декабрга нисбатан, фоиз ҳисобида</i>
Ялпи ҳудудий маҳсулот	<i>млрд.сўм</i>	26695,0	106,1
Саноат маҳсулоти	<i>млрд.сўм</i>	14585,8	108,9
Истеъмол товарлари	<i>млрд.сўм</i>	5077,5	107,7
Қишлоқ, ўрмон ва балиқ хўжалиги	<i>млрд.сўм</i>	19532,0	104,3
Асосий капиталга киритилган инвестициялар	<i>млрд.сўм</i>	9867,0	91,3
Қурилиш ишлари	<i>млрд.сўм</i>	4334,6	114,1
Юк айланмаси	<i>млн. тн-км</i>	1792,1	102,7
Йўловчи айланмаси	<i>млн. йўловчи-км</i>	10347,0	102,4
Чакана товар айланмаси	<i>млрд. сўм</i>	10279,7	107,4
Хизматлар, жами	<i>млрд. сўм</i>	8163,9	110,6
Ташқи савдо айланмаси	<i>млн. АҚШ долл.</i>	1269,3	139,3
Экспорт	<i>млн. АҚШ долл.</i>	264,6	141,4
Импорт	<i>млн. АҚШ долл.</i>	1004,7	138,7
Сальдо (+;-)	<i>млн. АҚШ долл.</i>	-740,1	х

I. ЯЛПИ ХУДУДИЙ МАҲСУЛОТ

Дастлабки маълумотларга кўра, 2019 йил январь-декабрь ойларида Бухоро вилоятининг ишлаб чиқарилган ялпи ҳудудий маҳсулот (кейинги ўринларда ЯҲМ) нинг ҳажми 26695,0 млрд. сўмни ташкил этди ва 2018 йилнинг январь-декабрга нисбатан ўсиш суръати 106,1 фоизга тенг бўлди.

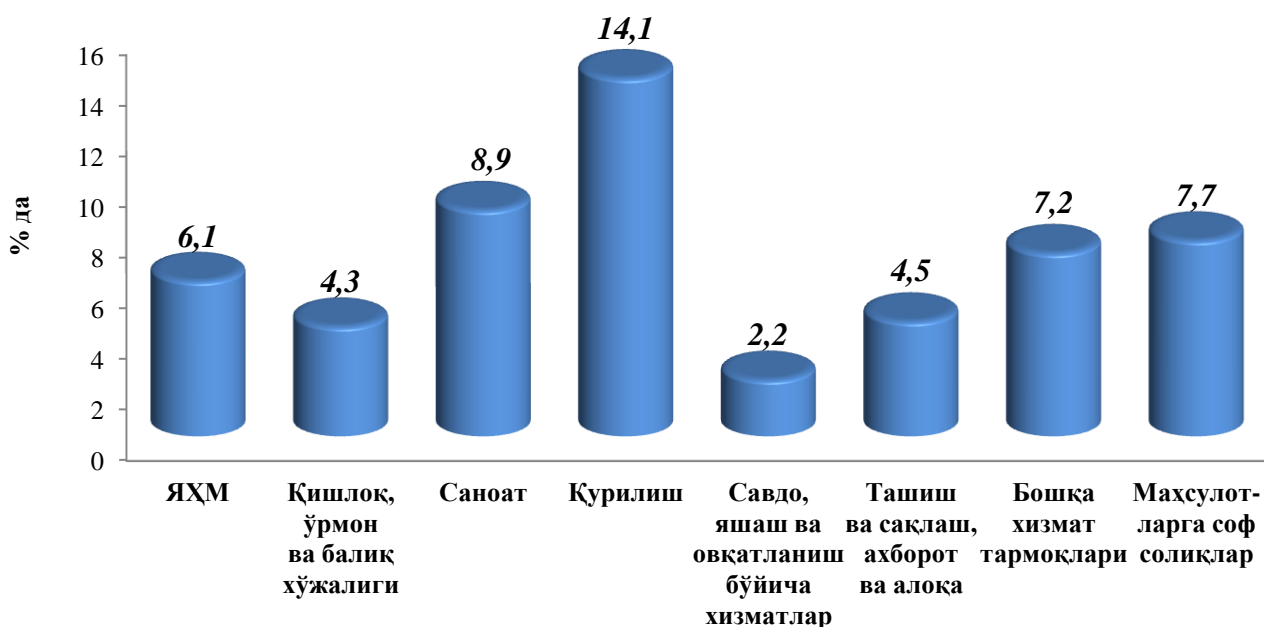
Январь-декабрь ойларида иқтисодий фаолият турлари ЯҲМ ишлаб чиқариш

	млрд. сўм		2018 йил январь-декабрга нисбатан фоиз ҳисобида
	2018 йил	2019 йил	
I. Ялпи ҳудудий маҳсулот, жами	21158,3	26695,0	106,1
<i>шу жумладан:</i>			
Тармоқларнинг ялпи қўшилган қиймати	19815,6	24489,4	106,0
Маҳсулотларга соф солиқлар	1342,7	2205,6	107,7
II. Тармоқларнинг ялпи қўшилган қиймати	19815,6	24489,4	106,0
Қишлоқ, ўрмон ва балиқ хўжалиги	10003,5	11262,0	104,3
Саноат (қурилишни қўшган ҳолда)	4237,5	6226,1	110,8
саноат	2658,1	4304,6	108,9
қурилиш	1579,4	1921,5	114,1
Хизматлар	5574,6	7001,3	105,2
савдо, яшаш ва овқатланиш бўйича хизматлар	1498,6	1747,4	102,2
ташиш ва сақлаш, ахборот ва алоқа хизматлари	1313,1	1469,4	104,5
бошқа хизматлари	2762,9	3784,5	107,2

Ялпи ҳудудий маҳсулот (ЯҲМ) – миллий ҳисоблар тизимининг асосий кўрсаткичи бўлиб, муайян даврда минтақанинг иқтисодий ҳудудида жойлашган резидент – институционал бирликлар ишлаб чиқариш фаолиятининг якуний натижасини ифодалайди. ЯҲМ ишлаб чиқариш усулида, иқтисодий фаолият турлари бўйича ялпи қўшилган қиймат ҳажми ва маҳсулотларга соф солиқлар йиғиндиси орқали ҳисобланади.

Ҳудуд иқтисодиётининг асосий тармоқларида кузатилган ўсиш суръатлари ЯҲМ ўсишида асосий омил бўлиб хизмат қилди. Жумладан, қишлоқ, ўрмон ва балиқ хўжалиги тармоғининг ўсиш суръати 104,3 фоиз (ЯҲМ таркибидаги улуши – 46,0 фоиз), саноат – 108,9 фоиз (17,6 фоиз), қурилиш – 114,1 фоиз (7,8 фоиз), савдо, яшаш ва овқатланиш бўйича хизматлар – 102,2 фоиз (7,1 фоиз), ташиш ва сақлаш, ахборот ва алоқа – 104,5 фоиз (6,0 фоиз) ва хизмат кўрсатувчи бошқа тармоқлар – 107,2 фоиз (15,5 фоиз) ни ташкил этди.

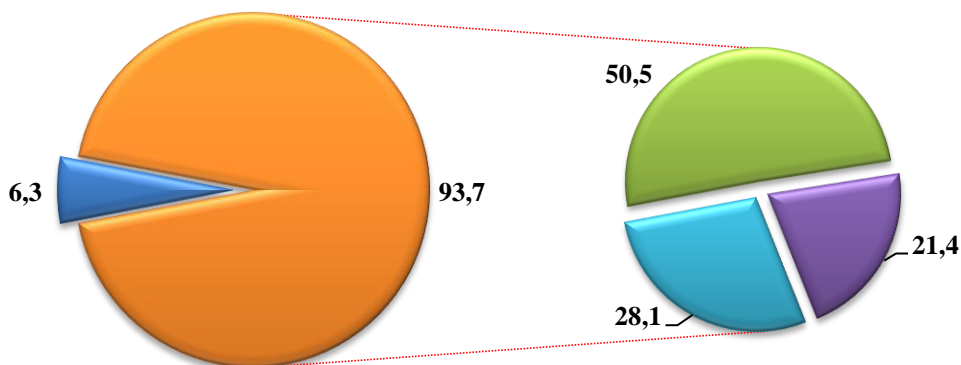
ЯҲМ нинг иқтисодий фаолият турлари бўйича ўсиш суръатлари, фоизда
(2019 йил январь-декабрь ойларида)



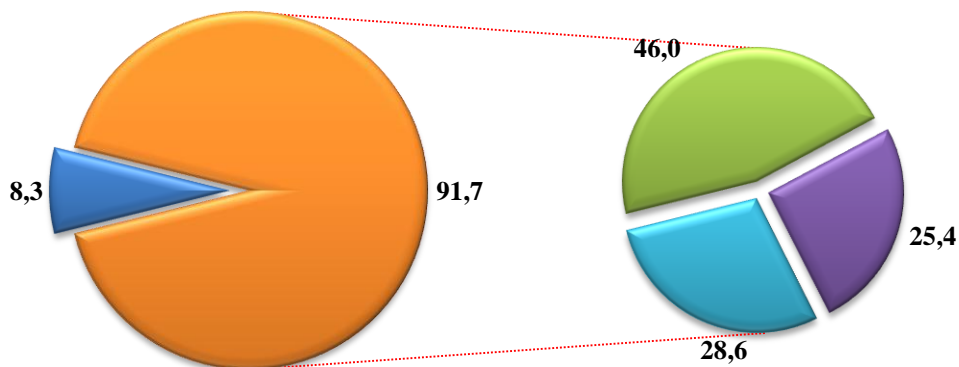
Жорий йилнинг январь-декабрь ойларида вилоятнинг ялпи ҳудудий маҳсулотининг ўсиш суръатига асосий таъсири саноат (қурилишни қўшган ҳолда) (110,8 фоиз), хизматлар (105,2 фоиз) ва қишлоқ, ўрмон ва балиқ хўжалиги (104,3 фоиз) тармоқларидаги ялпи қўшилган қиймат ҳиссасига тўғри келмоқда.

Ялпи ҳудудий маҳсулотнинг тармоқлар таркиби. (фоизда)

2018 йил январь-декабрь



2019 йил январь-декабрь



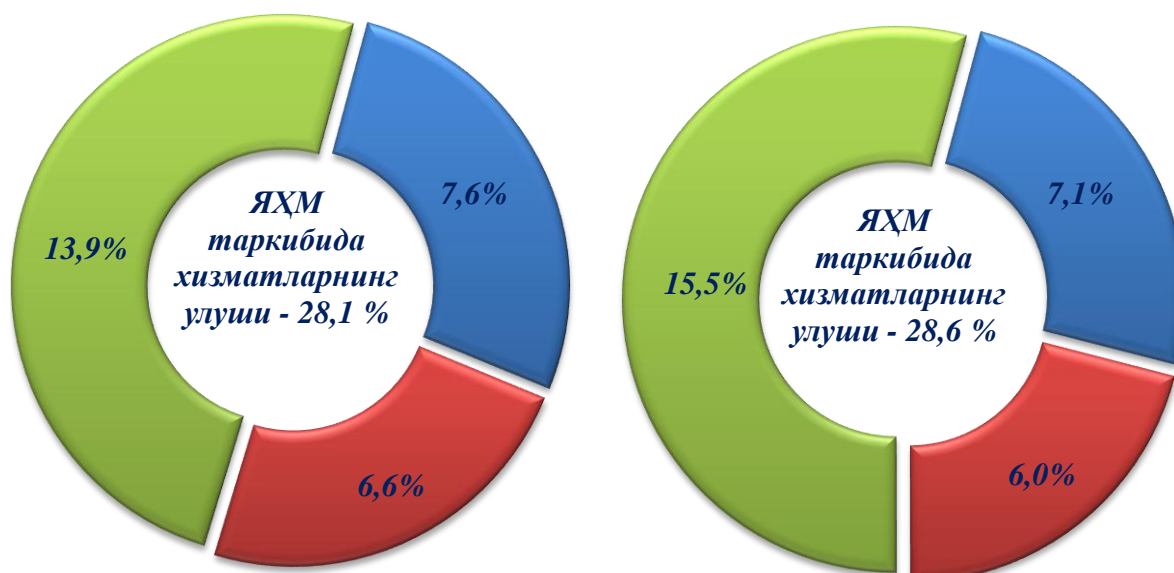
- Маҳсулотларга соф солиқлар
- Тармоқларнинг ялпи қўшилган қиймати
- Қишлоқ, ўрмон ва балиқ хўжалиги
- Саноат (қурилишни қўшган ҳолда)
- Хизматлар

ЯҲМ ишлаб чиқариш умумий ҳажмининг 75,7 фоизи кичик тадбиркорлик (бизнес) ҳиссасига тўғри келди ва бу кўрсаткич 2018 йил январь-декабрь ойларида 80,3 фоизни ташкил қилган.

Хизматлар соҳасининг ялпи кўшилган қиймати таркиби (жамига нисбатан фоизда)

2018 йил январь-декабрь

2019 йил январь-декабрь



- савдо, яшаш ва овқатланиш бўйича хизматлар
- ташиш ва сақлаш, ахборот ва алоқа
- хизмат кўрсатувчи бошқа тармоқлар

2019 йил январь – декабрь ойларида ялпи ҳудудий маҳсулот ҳажмида хизматлар улуши 28,6 фоиз (2018 йил январь - декабрь ойларида 28,1 фоиз) ни ташкил қилди.

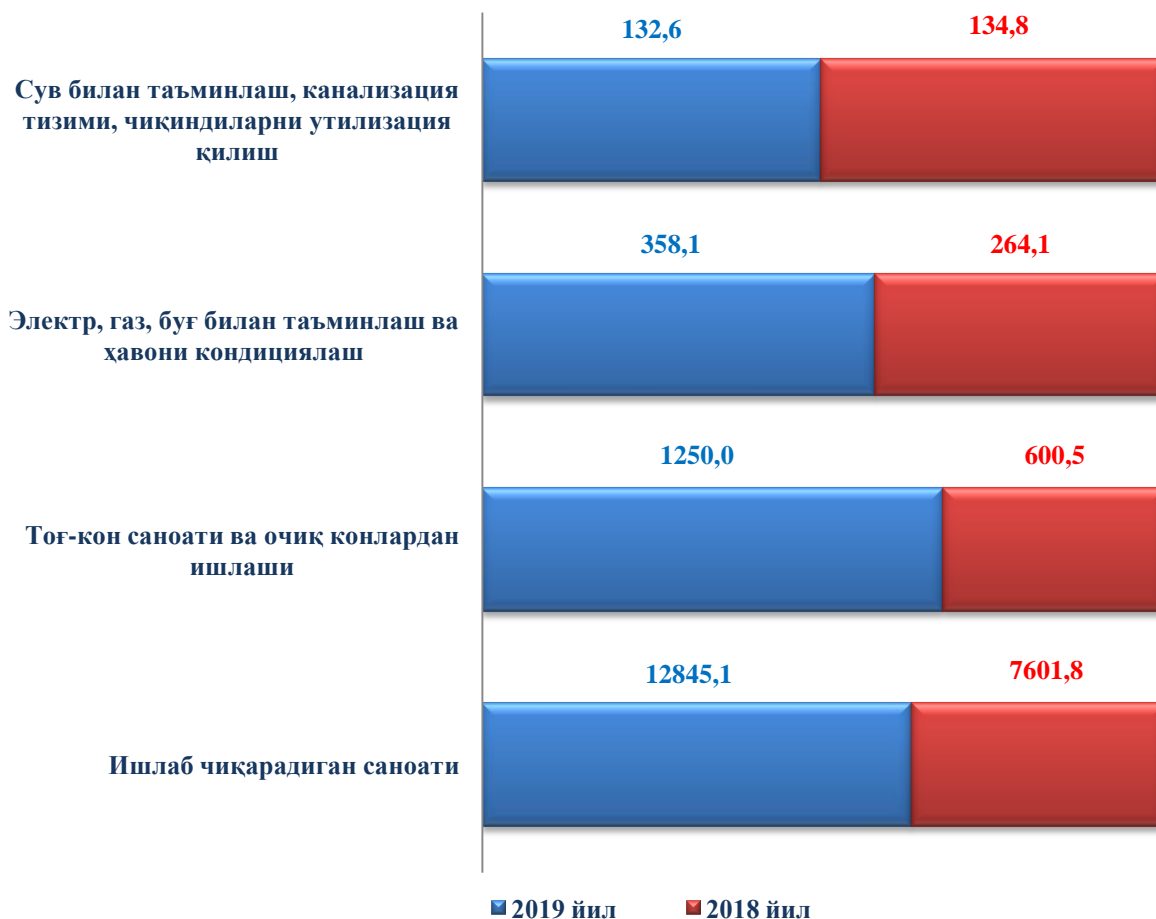
Савдо, яшаш ва овқатланиш бўйича хизматларнинг ЯҲМ таркибидаги улуши 7,1 фоизни (2018 йил январь - декабрь ойларида 7,6 фоиз), ташиш ва сақлаш, ахборот ва алоқа хизматлари – 6,0 фоизни (6,6 фоиз), хизмат кўрсатувчи бошқа тармоқлар – 15,5 фоизни (13,9 фоиз) ташкил этди.

Аҳоли жон бошига ҳисобланган ЯҲМ 13980,1 минг сўмни ташкил этди ва бу кўрсаткич ўтган йилнинг мос даврига нисбатан 4,4 фоизга ўсди.

II. САНОАТ

Дастлабки маълумотларга асосан жорий йилнинг январь-декабрь ойларида вилоятда фаолият кўрсатаётган саноат корхоналари томонидан ҳажми 14585,8 млрд. сўмлик саноат маҳсулотлари ишлаб чиқарилган бўлиб, ўтган йилнинг шу даврига нисбатан саноат маҳсулоти физик ҳажм индекси 108,9 фоизни ташкил этди.

2019 йил январь-декабрь ойларида асосий иқтисодий фаолият турлари бўйича саноат ишлаб чиқариш таркиби, (млрд. сўмда)



Жами саноат ишлаб чиқариш ҳажми ўсишининг асосий омили бўлиб, ишлаб чиқарадиган (қайта ишлаш) саноатида ишлаб чиқариш ҳажмининг ўтган йилнинг шу даврига нисбатан 114,4 фоизга ўсиши билан бирга, тоғ-кон саноати ва очик конларда

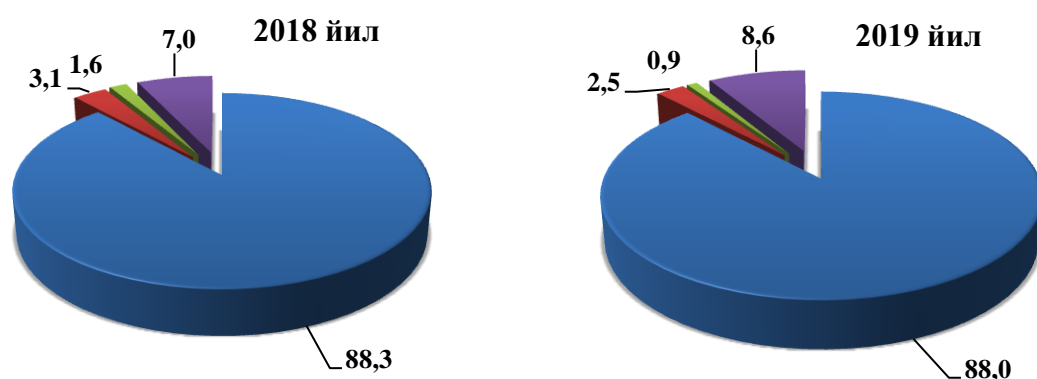
ишлаш бўйича 78,1 фоизни, электр, газ, буғ билан таъминлаш ва хавони кондициялашнинг 112,8 фоизни ва сув билан таъминлаш, канализация тизими, чиқиндиларни утилизация қилиш 90,7 фоизни ташкил этганлигини кузатиш мумкин.

2019 йил январь-декабрь ойларида иқтисодий фаолият турлари бўйича саноат маҳсулотини ишлаб чиқариш

	<i>млрд. сўм</i>	<i>ўсиш суръати, фоиз ҳисобида</i>
Иқтисодий фаолиятнинг алоҳида турлари бўйича саноат маҳсулотлари ишлаб чиқариш ҳажми	14585,8	108,9
Тоғ- кон саноати ва очик конларни ишлаш	1250,0	78,1
<i>улардан:</i>		
Кўмир ва лигнит, хом нефт ва табиий газ қазиб олиш	975,5	96,6
Тоғ- кон саноати билан боғлиқ бошқа фаолият	47,4	3,3 м.
Тоғ- кон саноати соҳасидаги техник хизматлар	227,1	37,5
Ишлаб чиқарадиган саноат	12845,1	114,4
<i>ундан:</i>		
Озиқ- овқат ичимликлар ва тамаки маҳсулотлари ишлаб чиқариш	2265,0	106,6
Тўқимачилик, кийим, тери ва унга тегишли маҳсулотлари ишлаб чиқариш	2865,3	120,4
Ёғоч ва пўкак буюмлар , похол ва тўқиш учун материаллардан буюмлар, қоғоз ва қоғоз маҳсулотлари, мебел ишлаб чиқариш	126,0	142,5
Ёзилган материалларни нашр қилиш ва акс эттириш	4,3	96,3
Кокс ва нефтни қайта ишлаш маҳсулотлари ишлаб чиқариш	6158,1	117,6
Кимё маҳсулотлари, резина ва пластмасса буюмлар ишлаб чиқариш	257,7	122,9

	<i>млрд. сўм</i>	<i>ўсиш суръати, фоиз ҳисобида</i>
Асосий фармацевтика маҳсулотлари ва препаратлари ишлаб чиқариш	4,3	69,0
Бошқа нометалл минерал маҳсулотлар ишлаб чиқариш	780,6	119,3
Металлургия саноати	36,5	53,4
Машина ва ускуналарни ишлаб чиқариш, таъмирлаш ва ўрнатиш, автотранспорт воситалари, трейлерлар, ярим прицеплар ва бошқа тайёр буюмларни ишлаб чиқариш	324,4	85,2
Бошқа тайёр буюмлар ишлаб чиқариш	23,0	60,9 м.
Электр, газ, буғ билан таъминлаш ва ҳавони кондициялаш	358,1	112,8
Сув билан таъминлаш; канализация тизими, чиқиндиларни йиғиш ва утилизация қилиш	132,6	90,7

Иқтисодий фаолият турлари бўйича саноат маҳсулотларини ишлаб чиқариш
(умумий ҳажмга нисбатан фоиз ҳисобида)
(январь-декабрь)



- Ишлаб чиқарадиган саноат
- Электр, газ, буғ билан таъминлаш ва ҳавони кондициялаш
- Сув билан таъминлаш, канализация тизими, чиқиндиларни йиғиш ва утилизация қилиш
- Тоғ-кон саноати ва очик конларни ишлаш

Тоғ-кон саноати ва очик конларни ишлаш

Иқтисодий тармоқлар кесимида ўрганилганда,

Тоғ- кон саноати ва очик конларни ишлаш корхоналари томонидан 2019 йил январь-декабрь ойларида ишлаб чиқарилган маҳсулотлар ҳажми 1250,0 млрд. сўмни ёки жами ишлаб чиқарилган саноат маҳсулотлари ҳажмининг 8,6 фоизни ташкил этди.

Тоғ-кон саноатида ишлаб чиқарилган маҳсулотлар тури бўйича ўтган йилнинг тегишли даврига нисбатан тоғ-кон саноати соҳасидаги техник хизматлар –37,5 фоизга камайган, хом нефт ва табиий газ қазиб олиш – 96,6 фоизни ташкил этган бўлса, тоғ-кон саноати билан боғлиқ бошқа фаолият – 3,3 мартага кўпайган.

Иқтисодий фаолият турлари бўйича саноат маҳсулоти турларини ишлаб чиқариш (йирик корхоналар бўйича)

	Ўлчов бирлиги	2019 йил январь- декабрь	2018 йил январь- декабрьга нисбатан, фоиз
Нефт	минг тн.	16,7	82,2
Табиий газ	млн. м. куб	4354,7	92,4
Газ конденсати	минг тн.	42,5	94,0

Ишлаб чиқарадиган саноат (қайта ишлаш саноати)

Бухоро вилоятида саноат корхоналарини модернизация қилиш, техник ва технологик қайта жиҳозлаш борасида амалга оширилаётган ишлар ҳудудда ишлаб чиқариш ҳажми ва сифатини юксалтиришга хизмат қилмоқда.

2019 йилнинг январь-декабрь ойларида ишлаб чиқарадиган саноат корхоналари томонидан ишлаб чиқарилган маҳсулотлар ҳажми 12845,1 млрд. сўмни ёки жами ишлаб чиқарилган саноат маҳсулотлари ҳажмининг 88,0 фоизни ташкил этди.

**Ишлаб чиқарадиган саноатда йирик саноат корхоналари томонидан
натура кўринишида айрим турдаги саноат маҳсулотларини ишлаб чиқариш**

	<i>Ўлчов бирлиги</i>	<i>2019 йил январь- декабрь</i>	<i>2018 йил январь- декабрга нисбатан фоиз</i>
Бензин	минг тн.	751,2	105,8
Дизел ёқилғиси	минг тн.	725,4	122,0
Мазут	минг тн.	80,8	88,8
Керосин	минг тн.	137,5	96,8
Суюлтирилган газ	минг тн.	12,3	142,7
Ароқ	минг л. 100фоиз спирт	1534,1	85,1
Узум виноси ёки узум турпини дистиллаш натижасида олинган спирт настойкалари, коньяк спиртидан ташқари	минг л. 100фоиз спирт	14,3	63,2
Узум виноси	минг л.	577,6	111,9
Юмшоқ буғдой ва спельта уни	минг тн.	82,4	99,9
Тозаланган ўсимлик ёғи	тн.	22274,8	100,0
Пахта толаси	минг тн.	83,1	95,6
Пахта (линти)	тн.	7492,6	89,8
Пахта чигити	минг тн.	99,2	106,3
Чигитдан олинган кунжара ва бошқа каттик чиқиндилар	минг тн.	99,2	106,3
Соапстоклар (нейтраллаш жараёни маҳсулоти)	тн.	2350,9	82,3
Дон экинларини қайта ишлашдан ҳосил бўлган кепак, чигит ва бошқа чиқиндилар	минг тн.	25,9	99,0

	Ўлчов бирлиги	2019 йил январь- декабрь	2018 йил январь- декабрга нисбатан фоиз
Йирик шохли қорамоллар учун тайёр озуқа (кўп компонентли аралашмалардан ташқари)	минг тн.	35,9	98,2
Чакана савдо учун қадоқланган пахтадан йиғирилган ип	тн.	7008,0	11,0 м.
Бошқа гуруҳларга киритилмаган бўлак, брусок ва шу каби шакллардаги совун ва юзаки актив органик моддалар	тн.	2791,0	99,6
Йўл қопламалари учун асфальтли аралашмалар	минг тн	42231,2	70,1

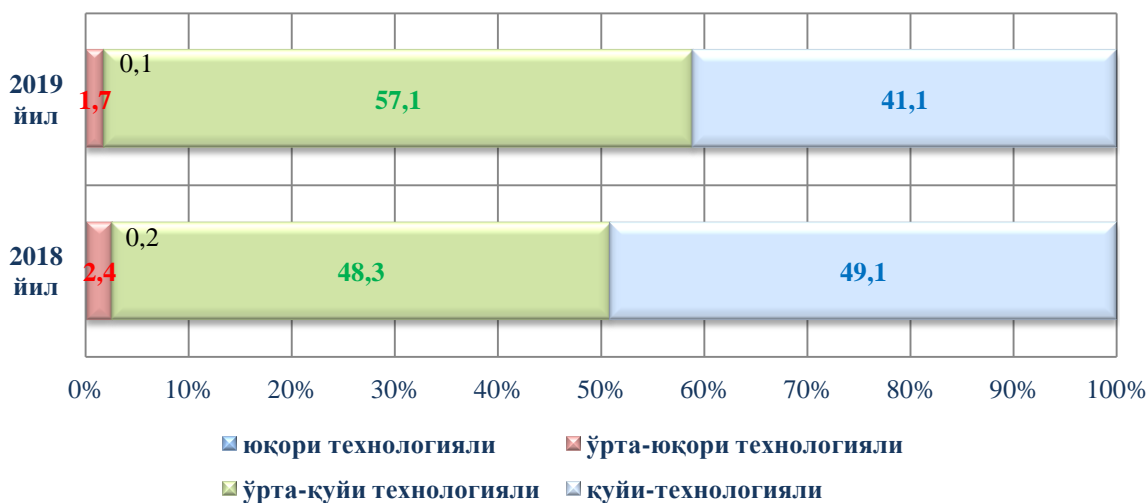
Шу билан бирга, охириги 5 йилнинг тегишли даврлари мобайнида ун маҳсулотлари энг кўп ишлаб чиқариш 2018 йилнинг январь-декабрь ойларига тўғри келмоқда (2015 йил – 67,0 минг тонна, 2016 йил – 74,0 минг тонна, 2017 йил – 76,2 минг тонна, 2018 йил – 82,5 минг тонна, 2019 йил – 82,4 минг тонна)

Ўз навбатида ишлаб чиқарадиган саноатда ўтган йилнинг мос даврига нисбатан озиқ-овқат маҳсулотлари ишлаб чиқариш 106,6 фоизни, кокс ва нефтни қайта ишлаш маҳсулотлари 117,6 фоизни, мебел ишлаб чиқариш 141,2 фоизни, қоғоз ва қоғоз маҳсулотлари ишлаб чиқариш 157,0 фоизни ташкил этган бўлса, электр ускуналар ишлаб чиқариш 5,9 марта ошганлигини кузатиш мумкин.

Ишлаб чиқарадиган саноат таркибида юқори технологияли ишлаб чиқариш тармоғининг улуши 0,1 фоизни, ўрта-юқори технологияли 1,7 фоизни, ўрта-қуйи технологияли 57,1 фоизни, қуйи технологияли 41,1 фоизни ташкил этди.

Тармоқлараро саноат кооперациясини ривожлантириш, тайёр маҳсулотлар, бутловчи қисмлар ва материаллар ишлаб чиқаришни маҳаллийлаштириш дастурини амалга ошириш доирасида тадбиркорлик субъектлари томонидан 2019 йилнинг январь-декабрь ойларида 259,5 млрд.сўмлик маҳаллийлаштирилган маҳсулот ишлаб чиқарилди.

Жорий йилнинг январь-декабрь ойларида ишлаб чиқаришнинг технологик таркиби бўйича ишлаб чиқарадиган sanoat таркиби, фоизда



Электр, газ, буғ билан таъминлаш ва ҳавони кондициялаш

Электр, газ, буғ билан таъминлаш ва ҳавони кондициялаш корхоналари томонидан ишлаб чиқарилган маҳсулотлар ҳажми 358,1 млрд. сўмни (жами ишлаб чиқарилган sanoat маҳсулотлари ҳажмининг 2,5 фоизни) ташкил этди.

2019 йилнинг январь-декабрь ойларида sanoatнинг мазкур тармоғида электр энергияни ишлаб чиқариш, узатиш ва тақсимлаш ҳамда буғ билан таъминлаш ва ҳавони кондициялаш тизими ҳажмининг ўтган йилнинг мос даврига нисбатан 112,8 фоизга кўпайганлиги кузатилди.

Электр, газ, буғ билан таъминлаш ва ҳавони кондициялаш соҳасида йирик sanoat корхоналари томонидан sanoat маҳсулотларини ишлаб чиқариш

	Ўлчов бирлиги	2019 йил январь-декабрь	2018 йил январь-декабрга нисбатан, фоиз
Буғ ва иссиқ сув (иссиқлик энергияси)	минг Г.кал.	799,4	86,2

Сув билан таъминлаш, канализация тизими, чиқиндиларни утилизация қилиш.

Сув билан таъминлаш, канализация тизими, чиқиндиларни утилизация қилиш корхоналари томонидан ишлаб чиқарилган маҳсулотлар ҳажми 132,6 млрд. сўмни (жами ишлаб чиқарилган sanoat маҳсулотлари ҳажмининг 0,9 фоизни) ташкил этди.

Ўтган йилнинг мос даврига нисбатан сув билан таъминлаш, канализация тизими, чиқиндиларни утилизация қилиш бўйича хизматлар – 90,7 фоизга камайганлиги кузатилди.

Истеъмол товарлари ишлаб чиқариш

Ҳисобот даврида 5077,5 млрд. сўмлик истеъмол товарлари ишлаб чиқарилиб, 2018 йил январь-декабрга нисбатан 107,7 фоизни ташкил этди. Жумладан, 1846,6 млрд. сўмлик озиқ-овқат маҳсулотлари ва 3230,9 млрд. сўмлик ноозиқ-овқат моллари (2018 йил январь-декабрга нисбатан мос равишда 103,0 фоиз ва 110,6 фоиз) ишлаб чиқарилди.

Тайёр маҳсулотлар турларини кенгайтириш ва ишлаб чиқарилишини қўллаб қувватлаш бўйича амалга ошириб келинаётган чора-тадбирлар натижасида вилоят бўйича истеъмол товарлар ишлаб чиқариш ҳажми 5077,5 млрд.сўмни ташкил этди ва 2018 йилнинг январь-декабрь ойларига нисбатан 107,7 фоизлик ўсиш таъминланди, жами саноатдаги улуши эса 34,8 фоизга тенг бўлди.

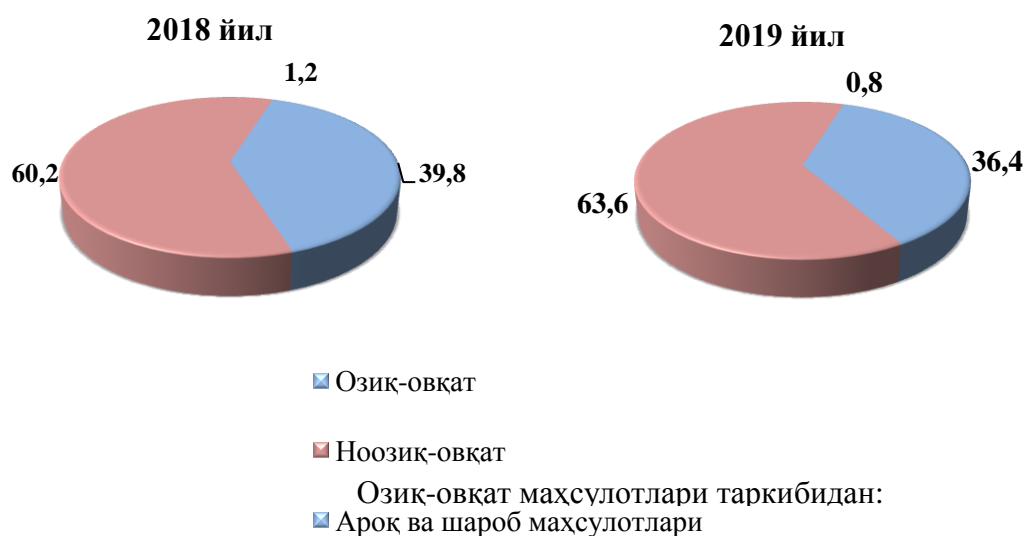
Истеъмол товарлари ишлаб чиқариш ҳажми ва ўсиш суръатлари (2019 йил январь-декабрь ойлари учун)

	<i>млрд. сўм</i>	<i>ўсиш суръати, фоиз ҳисобида</i>
Истеъмол товарларини ишлаб чиқариш	5077,5	107,7
шу жумладан:		
озиқ-овқат товарлари	1846,6	103,0
ноозиқ-овқат товарлари	3230,9	110,6

Озиқ-овқат маҳсулотларини ишлаб чиқариш 1846,6 млрд.сўмга етказилиб, жами истеъмол товарларидаги улуши 36,4 фоизни, жумладан, озиқ-овқат маҳсулотлари таркибидан алкоголь маҳсулотларини ишлаб чиқариш ҳажми 40,3 млрд.сўм ҳисобланиб, жами истеъмол товарларидаги улуши 0,8 фоизни ташкил этди. Вилоят бўйича ноозиқ-овқат маҳсулотлари ишлаб чиқариш 3230,9 млрд.сўмни, ёки жами истеъмол товарларидаги улушига нисбатан 63,6 фоизни ташкил этди.

Кейинги беш йилнинг тегишли даврларидаги озиқ-овқат маҳсулотларини ишлаб чиқаришни таққослаганда, ушбу кўрсаткичнинг истеъмол товарларининг умумий ҳажмидаги энг катта улуши 2016 йилнинг январь-декабрь ойларига тўғри келмоқда (2015 йил – 45,8 фоиз, 2016 йил – 49,3 фоиз, 2017 йил – 44,2 фоиз, 2018 йил – 39,8 фоиз, 2019 йил – 36,4 фоиз).

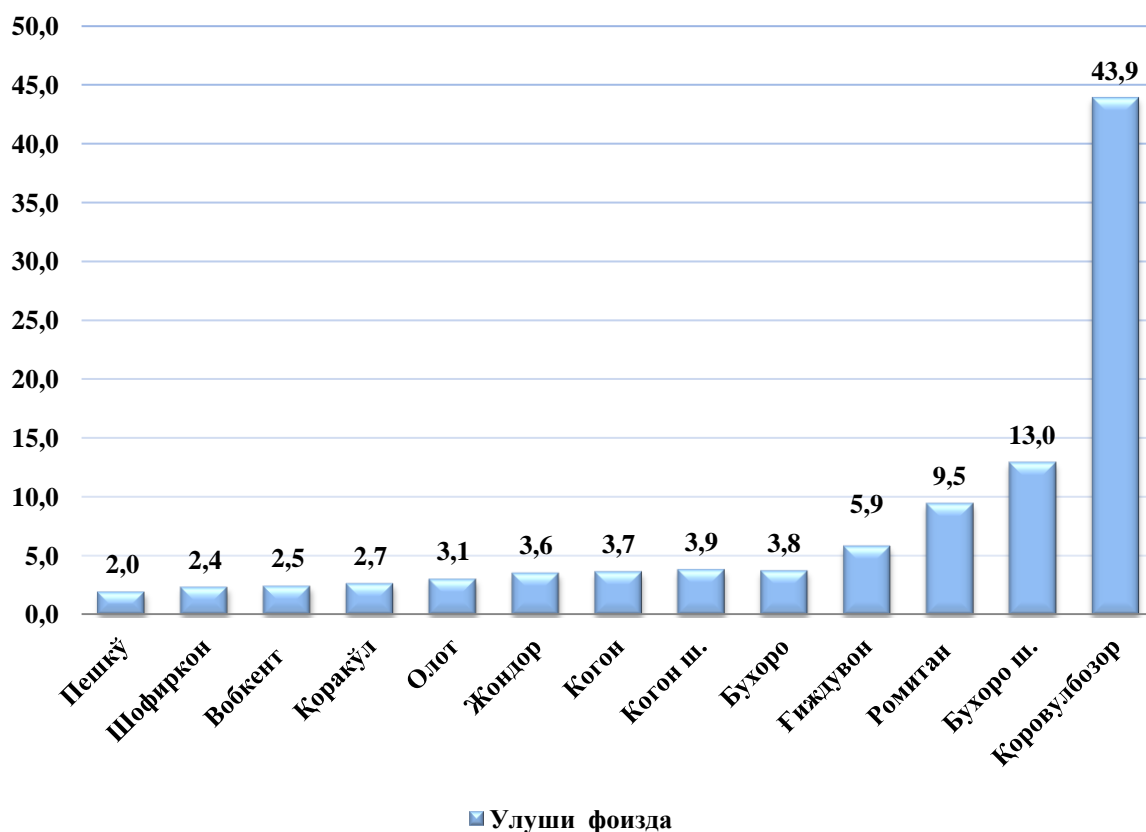
Истеъмол товарлари ишлаб чиқариш ҳажмининг таркиби, жами истеъмол товарлари ишлаб чиқариш ҳажмига нисбатан фоизда, (январь-декабрь ойлари)



Худудларнинг саноат ишлаб чиқариши

Бухоро вилоятида саноат корхоналарини модернизация қилиш, техник ва технологик қайта жиҳозлаш борасида амалга оширилаётган ишлар ҳудудда ишлаб чиқариш ҳажми ва сифатини юксалтиришга хизмат қилмоқда. Бухоро вилояти саноат ишлаб чиқариш ҳажми таркибида энг кўп Қоровулбозор (вилоят саноат ишлаб чиқариш ҳажмининг 43,9 фоиз улуши), Бухоро шаҳри (13,0 фоиз), Ромитан (9,5 фоиз), Ғиждувон (5,9 фоиз) туманлари ҳиссасига тўғри келади.

2019 йилнинг январь-декабрь ойларида шаҳар ва туманларнинг жами саноат ишлаб чиқариш ҳажмидаги улуши, фоиз ҳисобида



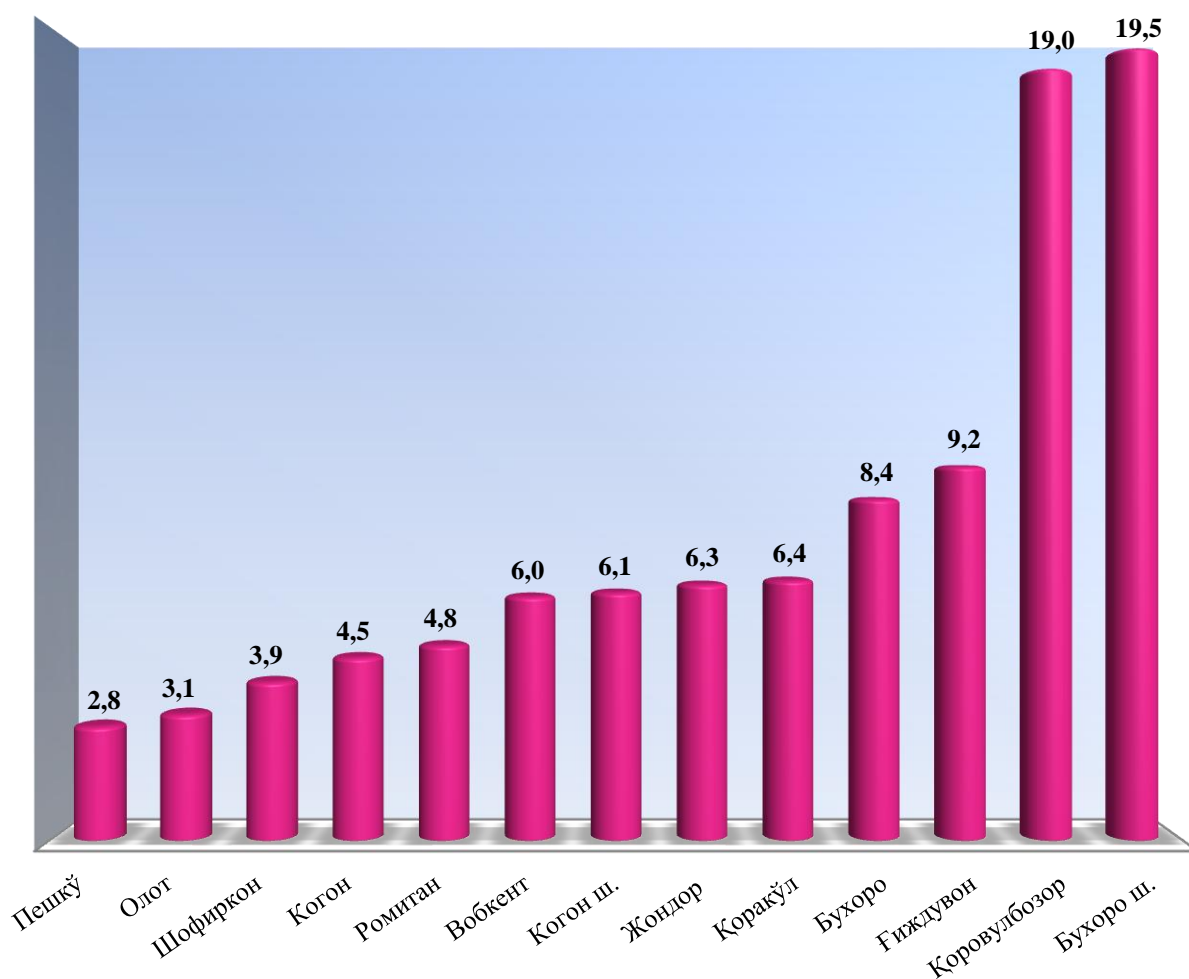
Худудларнинг саноат салоҳиятини ошириш бўйича амалга ошириб келинаётган изчил чоралар натижасида Пешкў (2018 йилнинг январь-декабрь ойларига нисбатан 123,2 фоизга), Бухоро (122,6 фоизга), Қоракўл (122,4 фоизга) ва Ғиждувон (120,9 фоизга) туманларида сезиларли даражада ишлаб чиқариш ҳажмининг ўсиши таъминланди.

Саноат маҳсулотлари ва истеъмол товарлари ишлаб чиқариш ҳажми
(2019 йил январь-декабрь)

	<i>Саноат маҳсулотлари, млрд.сўмда¹⁾</i>	<i>2018 йил нисбатан, фоизда</i>	<i>Истеъмол товарлари, млрд.сўмда¹⁾</i>	<i>2018 йил нисбатан, фоизда</i>
Бухоро вилояти	14585,8	108,9	5077,5	107,7
Бухоро ш.	1891,0	105,0	990,7	107,3
Когон ш.	572,8	109,1	309,8	102,9
<i>туманлар:</i>				
Бухоро	559,5	122,6	426,6	105,5
Вобкент	363,6	115,8	304,9	104,6
Жондор	529,1	109,6	319,3	111,5
Когон	541,5	120,2	226,9	104,1
Олот	446,4	108,0	156,1	100,8
Пешкў	288,8	123,2	142,8	111,9
Ромитан	1391,1	116,0	244,6	104,3
Шофиркон	344,4	103,2	198,9	101,3
Қоракўл	387,2	122,4	323,3	122,7
Қоровулбозор	6403,1	113,4	967,2	109,1
Ғиждувон	867,3	120,9	466,4	109,4

1) Ҳудудлар бўйича тақсимланмаган маълумотларни қўшиган ҳолда

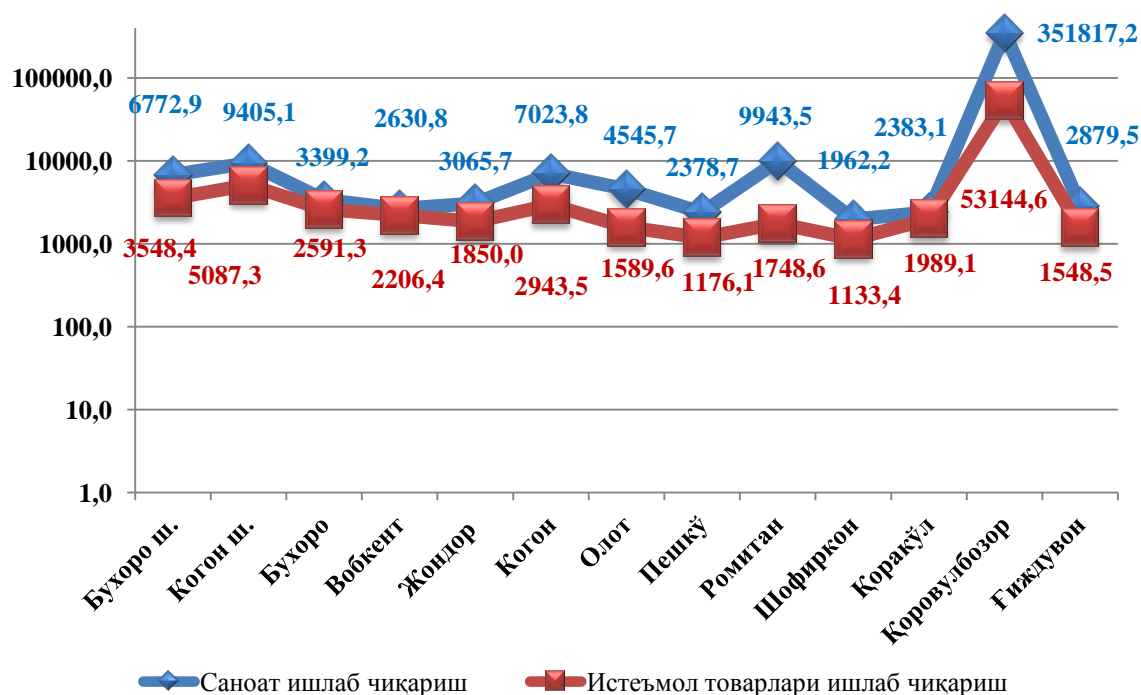
2019 йилнинг январь-декабрь ойларида шаҳар ва туманларнинг жами истеъмол товарлари ишлаб чиқариш ҳажмидаги улуши, фоизда



2019 йилнинг январь-декабрь ойларида шаҳар ва туманларнинг жами истеъмол товарлари ишлаб чиқариш ҳажмидаги улуши энг кўп Қорақўл туманида – 122,7 фоиз, Пешкў туманида – 111,9 фоиз ҳамда Жондор туманида - 111,5 фоизни ташкил қилди.

Аҳоли жон бошига саноат маҳсулотлари ишлаб чиқаришнинг табақаланиши таҳлили Қоровулбозор тумани (351817,2 минг.сўм) ва Ромитан тумани (9943,5 минг.сўм) ҳамда Когон шаҳрида (9405,1 минг.сўм) ўртача вилоят даражаси кўрсаткичидан (7638,5 минг.сўм) анча юқорилигини кўрсатмоқда.

Худудлар бўйича аҳоли жон бошига саноат маҳсулотлари ва истеъмол товарлари ишлаб чиқариш ҳажми, минг сўмда
(2019 йил январь-декабрь)



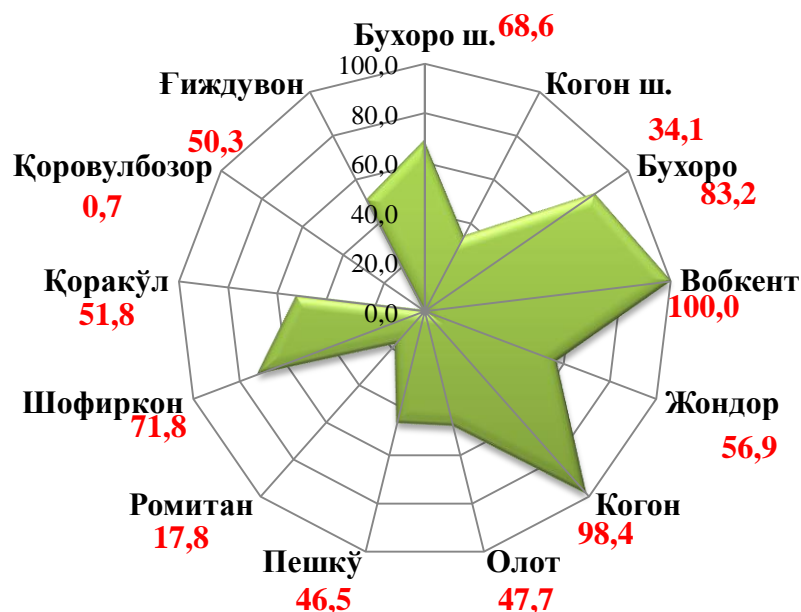
Худудлар кесимида аҳоли жон бошига ўртача саноат маҳсулотлари ишлаб чиқариш ҳажмининг юқори ўсиш суръатлари Пешкў (2018 йилнинг январь-декабрь ойларига нисбатан 120,9 фоизга), Қорақўл (120,4 фоизга) ва Бухоро (120,3 фоизга) туманларида кузатилган бўлса, фақатгина Шофиркон (101,6 фоизга) туманида ўсишнинг паст суръати кузатилди.

Саноат ишлаб чиқаришда кичик бизнеснинг ҳиссаси

Кичик тадбиркорлик субъектлари саноат ишлаб чиқаришда кескин фаоллашгани натижасида улар томонидан саноат маҳсулотлари ишлаб чиқариш физик ҳажми индекси ўтган йилнинг шу даврига нисбатан 112,8 фоизга ошишини таъминлади, ўз навбатида кичик бизнеснинг жами саноат ишлаб чиқаришидаги улуши эса 32,1 фоизни ташкил этмоқда.

Худудлар кесимида кичик бизнеснинг саноат маҳсулотлари ишлаб чиқаришдаги энг юқори улуши Вобкент (жами саноат маҳсулотлари ишлаб чиқаришдаги улуши 100,0 фоиз), Когон (98,4 фоиз), Бухоро (83,2 фоиз) ҳамда Шофиркон (71,8 фоиз) туманларида кузатилди. *Шу билан бирга*, энг кам улуш Қоровулбозор (0,7 фоиз), Ромитан (17,8 фоиз) туманлари ҳамда Когон (34,1 фоиз) шахрида кузатилди.

**Худудлар бўйича кичик бизнеснинг саноат маҳсулотлари
ишлаб чиқаришдаги улуши, фоизда
(2019 йил январь-декабрь)**



Тайёр маҳсулотлар, бутловчи қисмлар ва материаллар ишлаб чиқаришни маҳаллийлаштириш Дастурининг амалга оширилиши

Вилоят саноат маҳсулотлари ишлаб чиқаришининг ривожланишига тайёр маҳсулотлар, бутловчи қисмлар ва материаллар ишлаб чиқаришни маҳаллийлаштириш Дастурининг амалга оширилиши ҳам ўз таъсирини кўрсатди, мазкур дастур доирасида киритилган 29 та лойиха бўйича 259,5 млрд. сўмлик маҳсулотлар ишлаб чиқарилган бўлиб, январь-декабрь ойларида 98045 минг АҚШ доллари миқдорида маҳаллийлаштирилган маҳсулотлар экспорт қилинди.

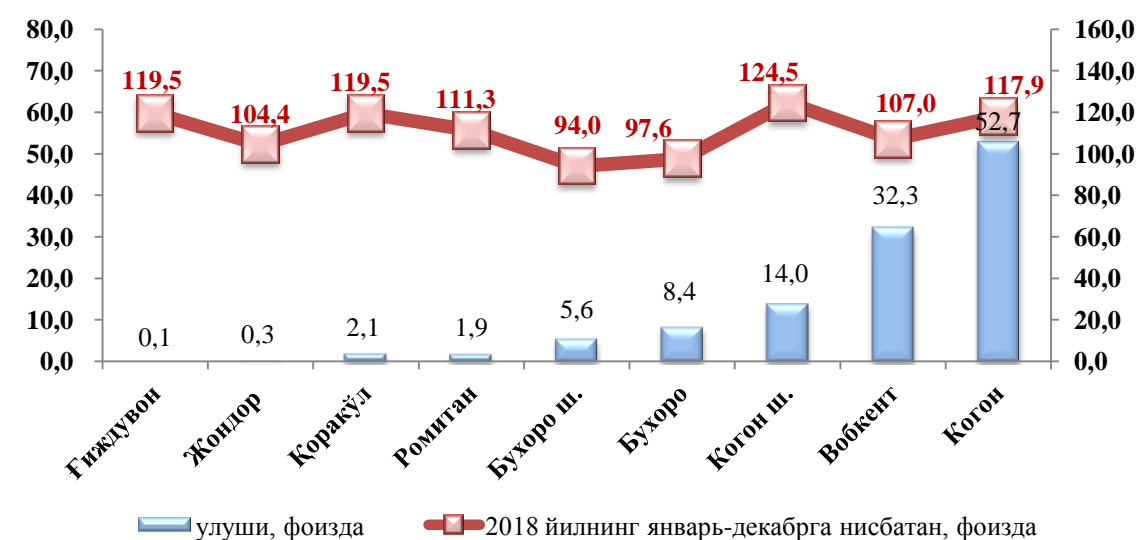
**Тайёр маҳсулотлар, бутловчи қисмлар ва материаллар ишлаб чиқаришни маҳаллийлаштириш Дастурининг асосий кўрсаткичлари
(январь-декабрь)**

	2018 йил	2019 йил
Лойиҳалар сони, бирлик	12	29
Корхоналар сони, бирлик	8	24
Ишлаб чиқариш ҳажми, млрд. сўм	67,5	259,5
Экспортга қилинган маҳаллийлаштирилган маҳсулот ҳажми, млн. АҚШ долл.	0,3	1,0
Яратилган янги иш ўринлари, бирлик	4	410

Чет эл инвестициялари иштирокидаги корхоналар маҳсулотларининг ишлаб чиқарилиши

Ҳисобот даврида вилоятдаги хорижий инвестициялар иштирокидаги корхоналар томонидан 673,1 млрд. сўмлик маҳсулот ишлаб чиқарилган бўлиб, ўсиш суръати ўтган йилнинг шу даврига нисбатан 110,7 фоизни ташкил этди. Ўтган йилда қўшма корхоналарнинг умумий ишлаб чиқаришдаги улуши 6,7 фоизни ташкил этган бўлса, ҳисобот даврида бу кўрсаткич 4,6 фоизни ташкил этган ҳолда ўтган йилнинг мос даврига нисбатан 1,3 бандга камайган.

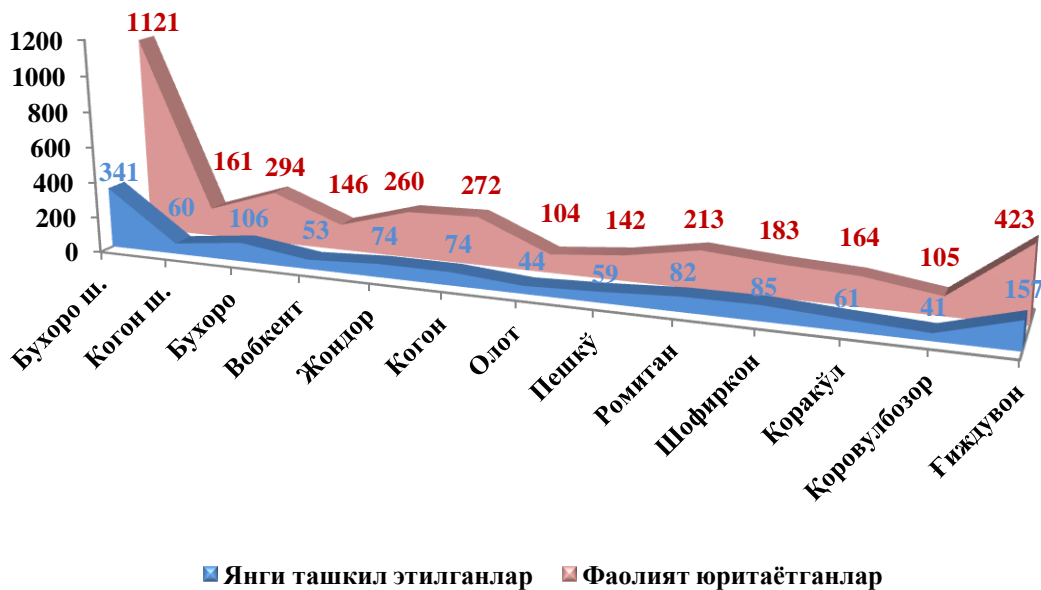
Чет эл инвестициялари иштирокидаги корхоналар маҳсулотларининг саноатнинг умумий ҳажмидаги улуши, фоиз



Фаолият юритаётган ва янги ташкил этилган саноат корхоналари

Бугунги кунда вилоятда 3588 та саноат корхоналари фаолият кўрсатаётган бўлиб, улардан Бухоро шаҳрига 1121 таси, Ғиждувон туманига 423 таси, Бухоро туманига 294 таси, Когон туманига 272 таси, Жондор туманига 260 таси, Ромитан туманига 213 таси, Шофиркон туманига 183 таси, Қоракўл туманига 164 таси, Когон шаҳрига 161 таси, Вобкент туманига 146 таси, Пешкў туманига 142 таси, Қоровулбозор туманига 105 таси ва Олот туманига 104 таси тўғри келади.

Фаолият юритаётган ва янги ташкил этилган саноат корхоналари сони, бирлик
(2019 йил январь-декабрь)

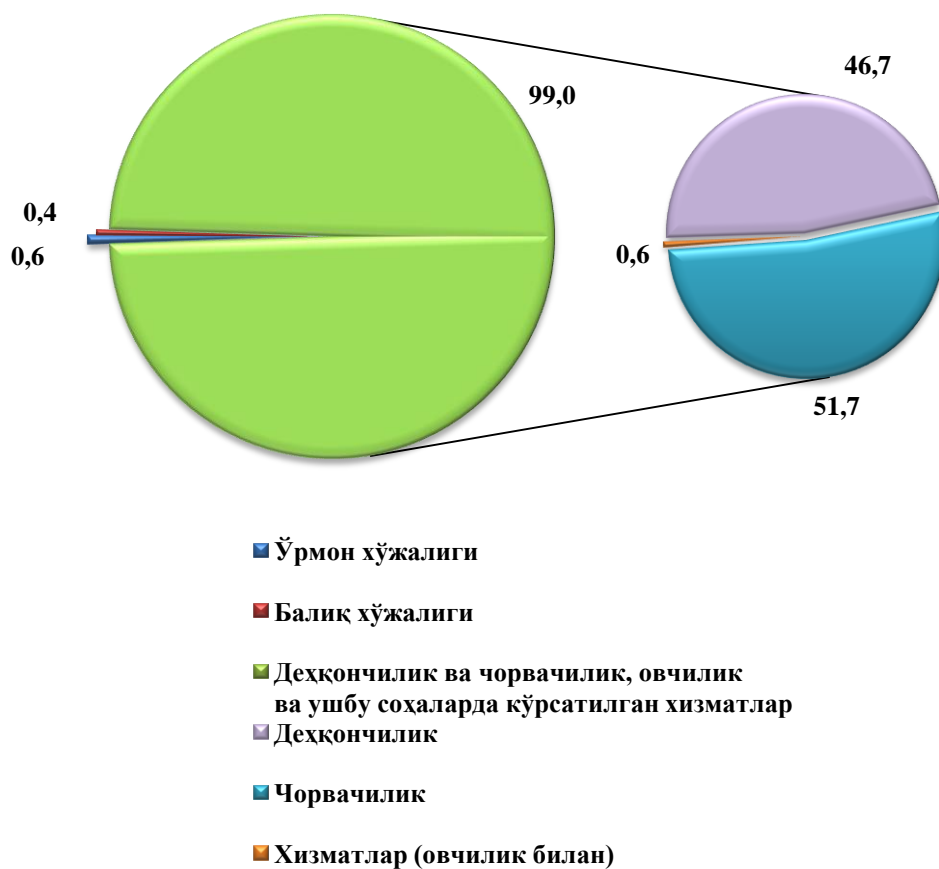


Жорий йилнинг январь-декабрь ойларида вилоятда 1237 та янги саноат корхоналари ташкил этилган бўлиб, улардан Бухоро шаҳрига 27,5 фоизи, Ғиждувон туманига 12,7 фоизи, Бухоро туманига 8,6 фоизи, Шофиркон туманига 6,9 фоизи, Ромитан туманига 6,6 фоизи, Жондор туманига 6,0 фоизи, Когон туманига 6,0 фоизи, Қорақўл туманига 4,9 фоизи, Когон шаҳрига 4,8 фоизи, Пешкў туманига 4,8 фоизи, Вобкент туманига 4,3 фоизи, Олот туманига 3,6 фоизи ҳамда Қоровулбозор туманига 3,3 фоизи тўғри келади.

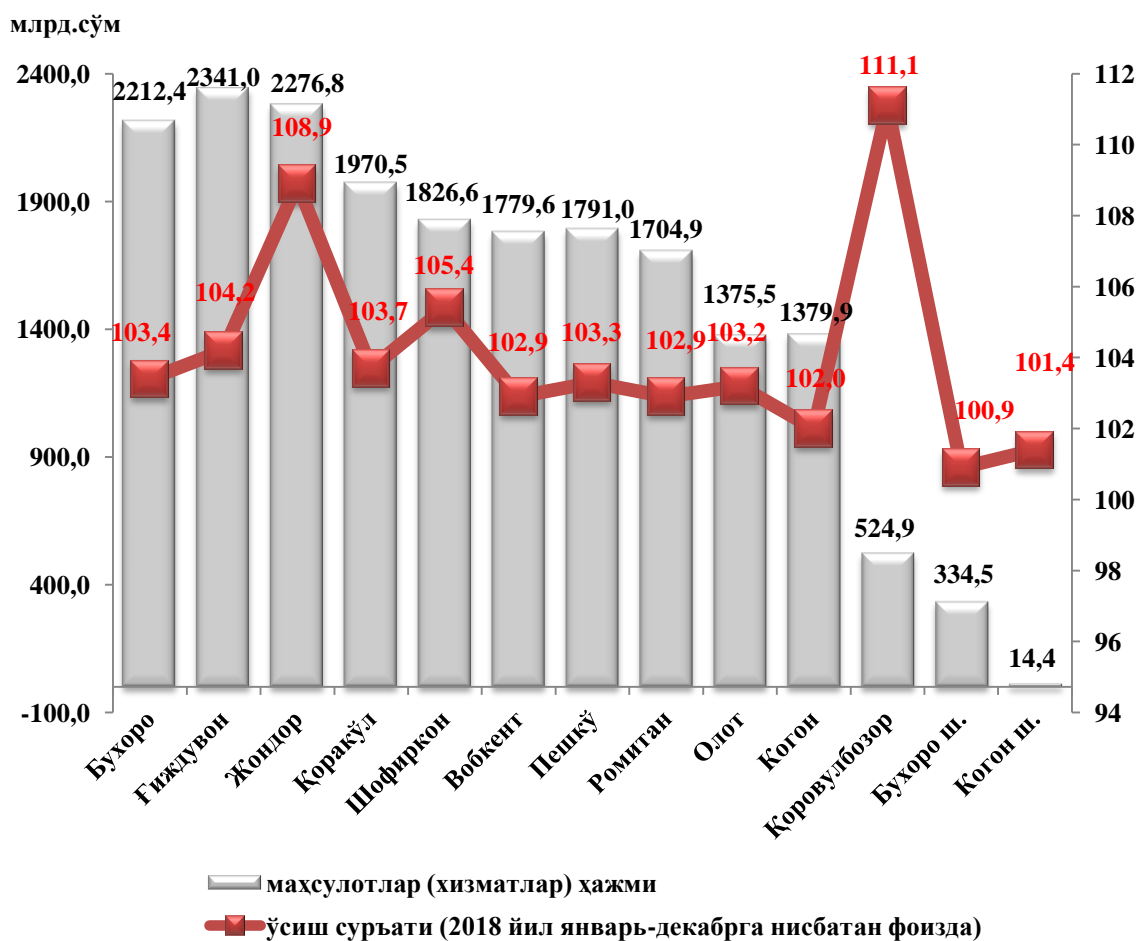
Ш. ҚИШЛОҚ, ЎРМОН ВА БАЛИҚ ХЎЖАЛИГИ

Дастлабки маълумотларга кўра, вилоятда 2019 йилнинг январь-декабрь ойларида қишлоқ, ўрмон ва балиқ хўжалиги маҳсулот (хизматлар)ларининг умумий ҳажми 19532,0 млрд.сўмни ёки 2018 йилнинг мос даврига нисбатан 104,3 фоизни, шу жумладан, ялпи деҳқончилик маҳсулотлари ҳажми 9129,7 млрд.сўмни (104,1 фоиз), ялпи чорвачилик маҳсулотлари ҳажми 10093,2 млрд.сўмни (105,0 фоиз), қишлоқ хўжалигида кўрсатилган хизматлар ҳажми 124,0 млрд. сўмни (60,9 фоиз), балиқчилик хўжаликларида 72,9 млрд. сўмни (118,6 фоиз), овчилик хўжалигида 0,5 млрд.сўмни (100,7 фоиз), ўрмончилик хўжаликларида 111,7 млрд.сўмни (102,2 фоиз) ташкил қилди.

Қишлоқ, ўрмон ва балиқ хўжалиги маҳсулот (хизматлар) ҳажмининг тақсимланиши, фоизда

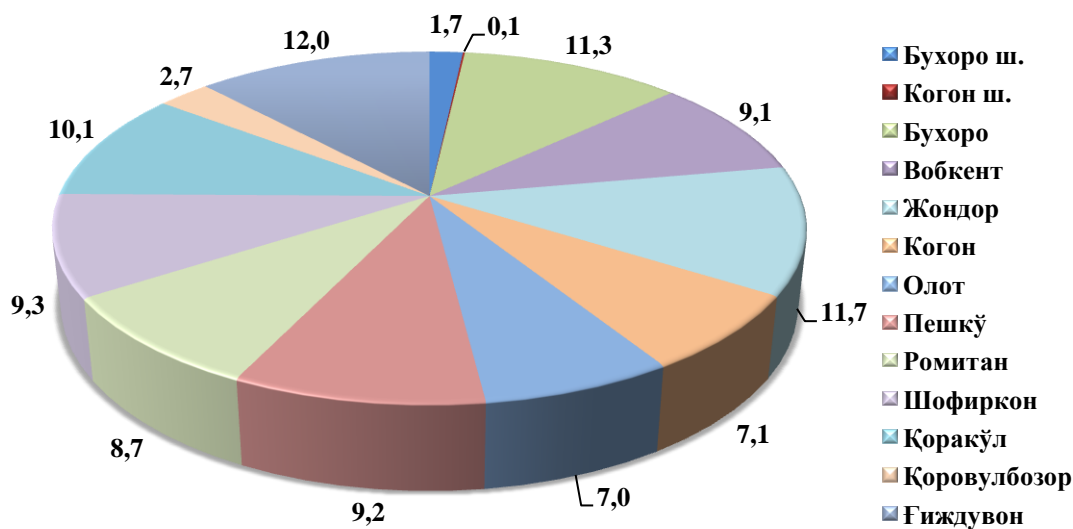


2019 йилнинг январь-декабрь ойларида қишлоқ, ўрмон ва балиқ хўжалиги маҳсулотлари (хизматлар)нинг ҳажми ва ўсиш суръатлари



Хусусан, юкори ўсиш суръатлари Қоровулбозор (111,1 фоиз), Жондор (108,9 фоиз) ва Шофиркон (105,4 фоиз) туманларида кузатилди. Бухоро (100,9 фоиз), Когон (101,4 фоиз) шаҳарларида ва Когон (102,0 фоиз) туманида эса аксинча паст суръатлар кузатилди.

**Қишлоқ, ўрмон ва балиқ хўжалиги маҳсулот (хизматлар)лар
ҳажмининг худудлар кесимида тақсимланиши**

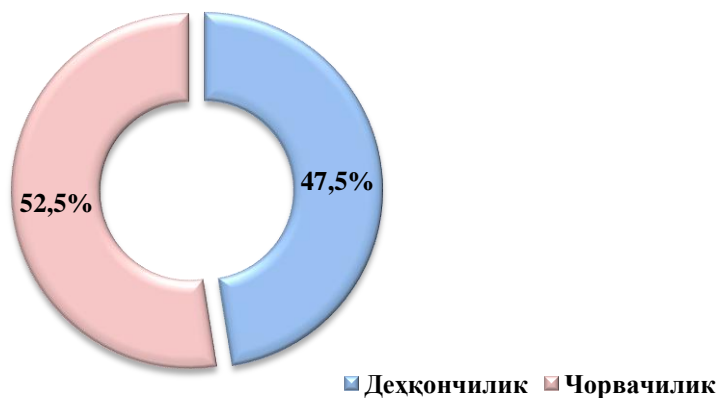


Вилоятнинг қишлоқ, ўрмон ва балиқ хўжалиги маҳсулот (хизмат)ларининг умумий ҳажмида Ғиждувон туманининг улуши 12,0 фоизни ташкил этди ва худудлар бўйича етакчилик қилмоқда, Жондор ва Бухоро туманлари мос равишда 11,7 фоиз ва 11,3 фоиз кўрсаткич билан кейинги ўринларни эгаллади, энг кам улуш Бухоро шаҳар (1,7 фоиз) ва Қоровулбозор (2,7 фоиз) туманларида қайд этилди.

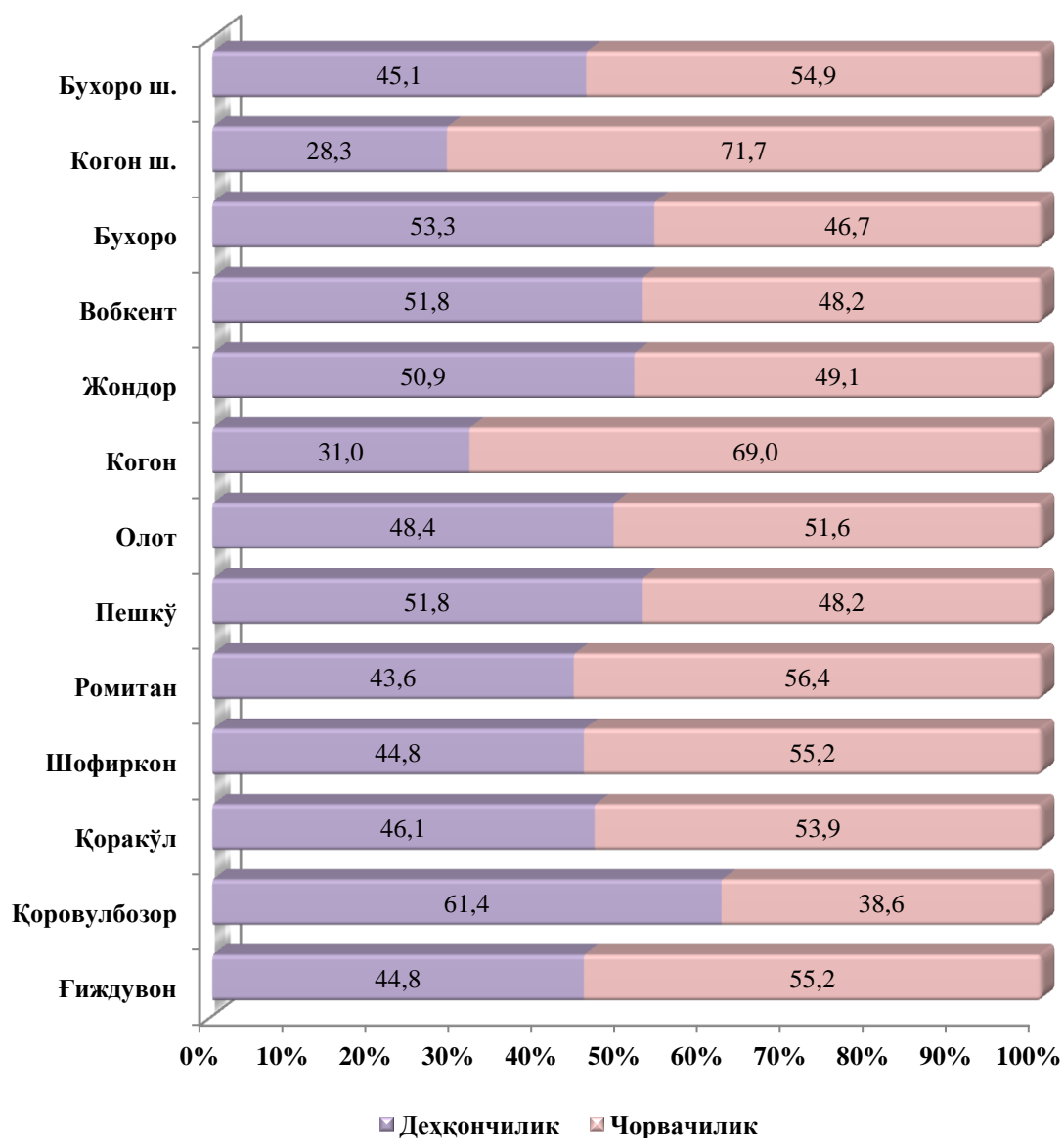
Қишлоқ хўжалиги маҳсулотлари

2019 йилнинг январь-декабрь ойларида ишлаб чиқарилган қишлоқ хўжалиги маҳсулотлари ҳажмининг ўсиши 2018 йилнинг мос даврига нисбатан 104,6 фоизни, шу жумладан деҳқончилик маҳсулотлари 104,1 фоизни ва чорвачилик маҳсулотлари 105,0 фоизни ташкил қилди.

**Қишлоқ хўжалиги маҳсулотлари ишлаб чиқариш ҳажмида
деҳқончилик ва чорвачиликнинг улуши, фоизда**



**Ишлаб чиқарилган қишлоқ хўжалиги маҳсулотлари
ҳажмининг ҳудудлар кесимида тақсимланиши, фоизда**



2019 йилнинг январь-декабрь ойларида 19222,9 млрд. сўмга тенг бўлган қишлоқ хўжалиги маҳсулотлари ишлаб чиқарилди ва ушбу ҳажмнинг 9129,7 млрд. сўмга тенг қисми ёки 47,5 фоизи деҳқончилик, 10093,2 млрд. сўмга тенг қисми ёки 52,5 фоизи чорвачилик соҳасига тўғри келади.

2019 йилнинг январь-декабрь ойларида ишлаб чиқарилган деҳқончилик ва чорвачилик маҳсулотлари умумий ҳажмининг ҳудудлар кесимида тақсимланиши таҳлил қилинганда Қоровулбозор, Бухоро, Пешкў туманларида асосан деҳқончилик соҳасининг анча ривожланганлигини кўрсатди. Ушбу туманларда жами қишлоқ

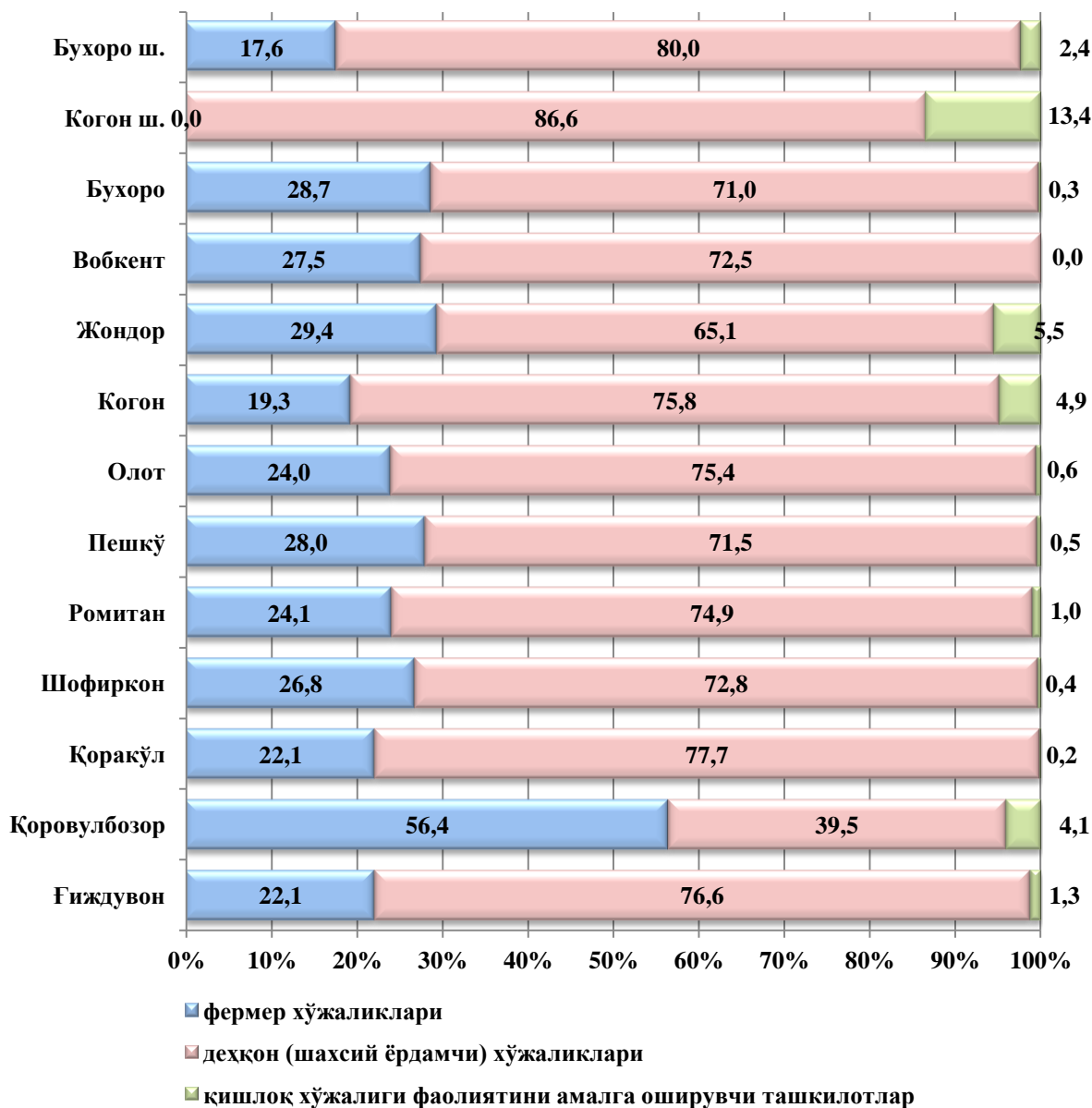
хўжалиги маҳсулотлари ҳажмининг 61,4 – 51,8 фоизини деҳқончилик маҳсулотлари ташкил этади. Шунингдек, Когон, Ромитан, Гиждувон, Шофиркон туманларида асосан чорвачилик соҳасининг анча ривожланганлигини кузатиш мумкин. Ушбу ҳудудларда жами қишлоқ хўжалиги маҳсулотлари ҳажмининг 69,0 – 55,2 фоизини чорвачилик маҳсулотлари ташкил этади.

Ишлаб чиқарилган қишлоқ хўжалиги маҳсулотларининг хўжаликлар тоифалари бўйича тақсимланиши, фоиз



Хўжаликлар тоифалари бўйича таҳлиллар, қишлоқ хўжалиги маҳсулотлари умумий ҳажмининг 72,3 фоизи - деҳқон (шахсий ёрдамчи) хўжалиқларига, 26,1 фоизи - фермер хўжалиқларига, 1,6 фоизи - қишлоқ хўжалигини амалга оширувчи ташкилотларга тўғри келишини кўрсатмоқда.

Ишлаб чиқарилган қишлоқ хўжалиги маҳсулотларининг хўжаликлар тоифалари бўйича тақсимланиши ҳудудлар кесимида, фоиз ҳисобида



Қишлоқ хўжалиги ялпи маҳсулотининг улуши хўжаликлар тоифалари бўйича тақсимланиши туман ва шаҳарлар кесимида таҳлил қилинганда, энг юқори кўрсаткичлар барча туман ва шаҳарларда деҳқон (шахсий ёрдамчи) хўжаликлари ҳиссасига тўғри келиши кузатилди.

2019 йилнинг январь-декабрь ойлари якунларига кўра фермер хўжаликларининг қишлоқ хўжалиги ялпи маҳсулоти таркибидаги улуши бўйича энг юқори кўрсаткич Қоровулбозор (56,4 фоизи), деҳқон (шахсий ёрдамчи)

хўжаликларининг энг юқори улуши Қорақўл (77,7 фоизи) ва қишлоқ хўжалиги фаолиятини амалга оширувчи ташкилотларнинг энг юқори улуши Жондор (5,5 фоизи) туманларида қайд этилди.

Фермер хўжаликларининг қишлоқ хўжалиги ялпи маҳсулоти таркибидаги улуши бўйича энг кам кўрсаткич эса Когон (19,3 фоизи), деҳқон (шахсий ёрдамчи) хўжаликларининг энг кам улуши Қоровулбозор (39,5 фоизи) ҳамда қишлоқ хўжалиги фаолиятини амалга оширувчи ташкилотларнинг энг кам улуши Қорақўл (0,2 фоизи) туманларида қайд этилди.

Деҳқончилик

Вилоят бўйича 2019 йилнинг январь-декабрь ойларида ишлаб чиқарилган деҳқончилик маҳсулотларнинг ҳажми 9129,7 млрд.сўмни ёки 2018 йилнинг мос даврига нисбатан 104,1 фоизни ташкил этди. Ишлаб чиқарилган қишлоқ хўжалиги маҳсулотларининг умумий ҳажмида деҳқончилик маҳсулотларининг улуши 47,5 фоизни ташкил қилди.

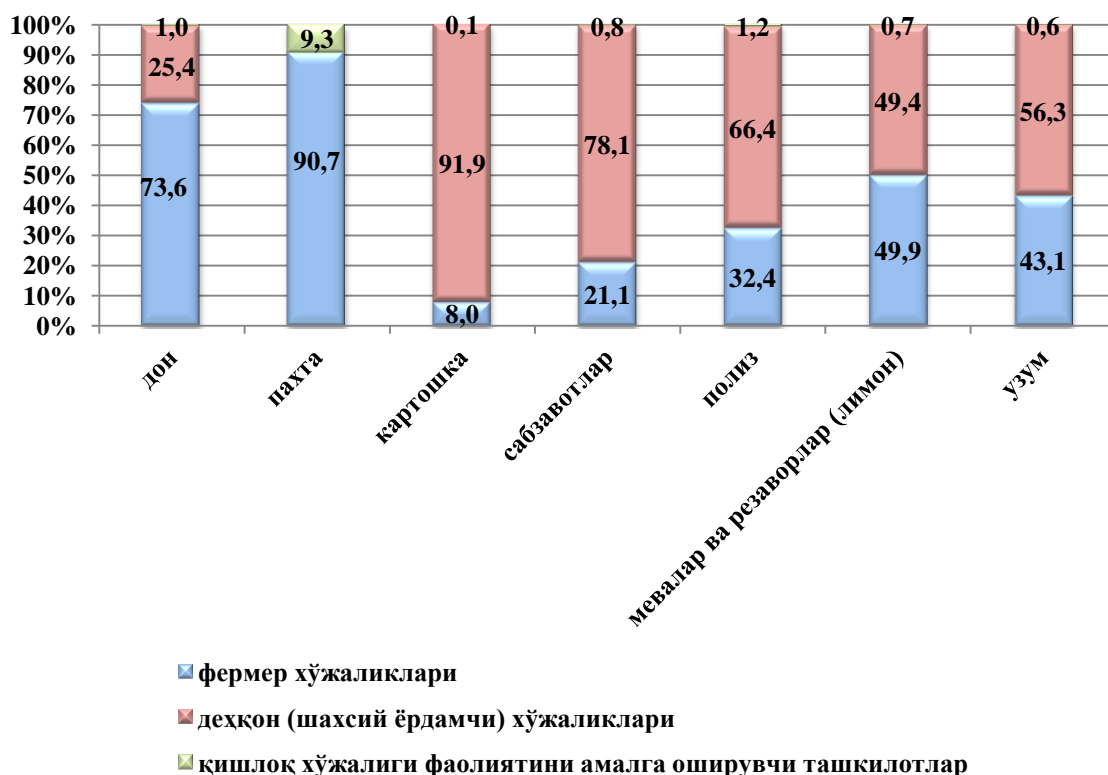
Ҳосилни йиғиб олиш.



Жорий йилнинг январь - декабрь ойларида жами дон 568505 тонна (2018 йил шу даврига нисбатан 2,9 фоизга кўп), шу жумладан, бошоқли дон 480778 тонна (4,1 фоизга кўп), шундан буғдой 445900 тонна (1,6 фоизга кам), пахта 320584 тонна (8,2 фоизга кўп),

картошка 215221 тонна (2,8 фоизга кўп), сабзавот 728942 тонна (5,8 фоизга кўп), полиз 168110 тонна (13,4 фоизга кўп), мева 291119 тонна (3,9 фоизга кўп), узум 202159 тонна (7,5 фоизга кўп) йиғиб олинди.

**Асосий турдаги деҳқончилик маҳсулотларини
ишлаб чиқаришда хўжалик тоифаларининг улуши, фоиз ҳисобида**



Деҳқон (шахсий ёрдамчи) хўжаликлари деҳқончилик маҳсулотларининг аксарият турларини асосий ишлаб чиқарувчилари бўлиб қолмоқда, ҳисобот даврида умумий картошканинг 91,9 фоизи, сабзавотлар ҳажмининг 78,1 фоизи, полиэнинг 66,4 фоизи, мева ва резаворларнинг 49,4 фоизи, узумнинг 56,3 фоизи улар томонидан ишлаб чиқарилди.

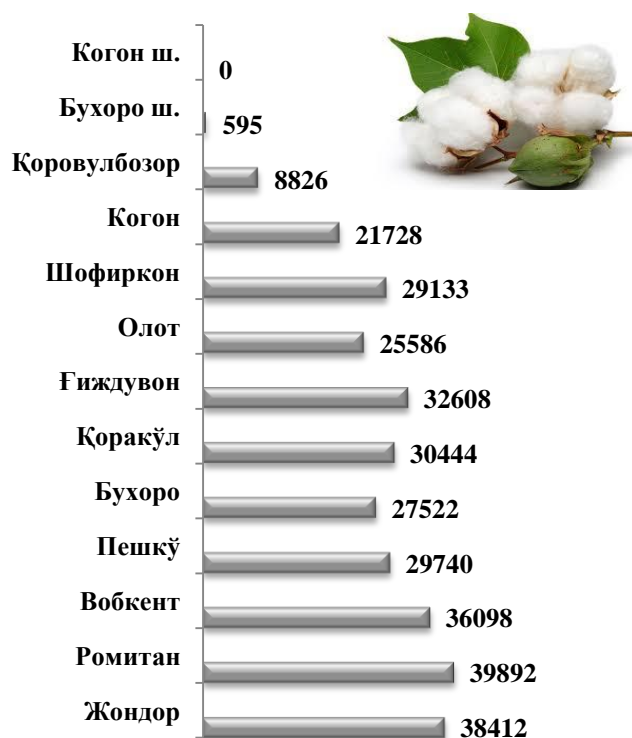
**2019 йилнинг январь-декабрь ойларида хўжалик тоифалари бўйича асосий
турдаги деҳқончилик маҳсулотларини ишлаб чиқариш**

	Фермер хўжаликлари		Деҳқон (шахсий ёрдамчи) хўжаликлари		Қишлоқ хўжалиги фаолиятини амалга оширувчи ташкилотлар	
	минг тонна	ўсиш суръати, фоизда	минг тонна	ўсиш суръати, фоизда	минг тонна	ўсиш суръати, фоизда
Дон	418,5	107,6	144,4	91,0	5,6	118,8
Картошка	17,3	103,2	197,8	102,8	0,1	97,0

	Фермер хўжаликлари		Дехқон (шахсий ёрдамчи) хўжаликлари		Қишлоқ хўжалиги фаолиятини амалга оширувчи ташиқлотлар	
	минг тонна	ўсиш суръати, фоизда	минг тонна	ўсиш суръати, фоизда	минг тонна	ўсиш суръати, фоизда
Сабзавотлар	154,0	113,4	569,5	104,0	5,4	103,0
Полиз	54,4	138,7	111,7	102,8	2,0	4,5 м.
Мевалар ва резаворлар	145,2	104,9	143,9	102,6	2,0	117,1
Узум	87,2	115,1	113,9	101,9	1,1	188,9

2019 йилнинг январь-декабрь ойларида шаҳар ва туманлар кесимида асосий турдаги дехқончилик маҳсулотларини ишлаб чиқариш

Пахта (тонна)



Дон (тонна)



Картошка (тонна)



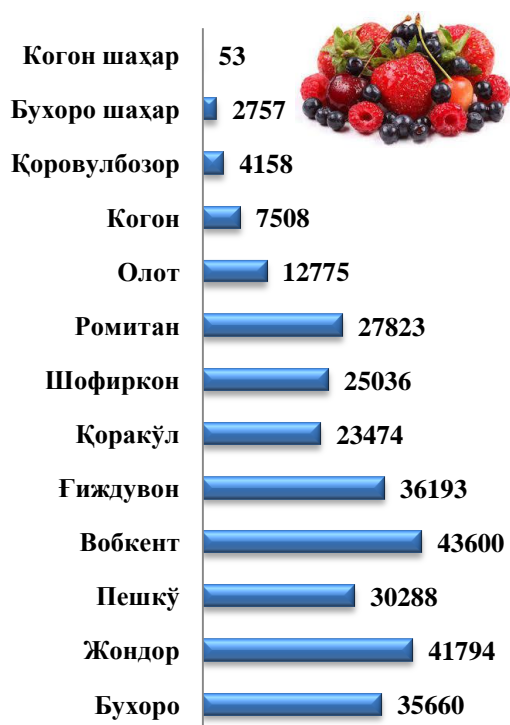
Сабзавотлар (тонна)



Полиз (тонна)



Мевалар ва резаворлар (тонна)



Ўзум (тонна)



Чорвачилик



2019 йил январь - декабрь ойларида чорвачилик маҳсулотлари ишлаб чиқариш ҳажми 10093,2 млрд.сўмни ёки 2018 йилнинг мос даврига нисбатан 105,0 фоизни ташкил қилди. Ишлаб чиқарилган қишлоқ хўжалиги маҳсулотларининг умумий ҳажмида чорвачилик маҳсулотларининг улуши 52,5 фоизни ташкил этди.

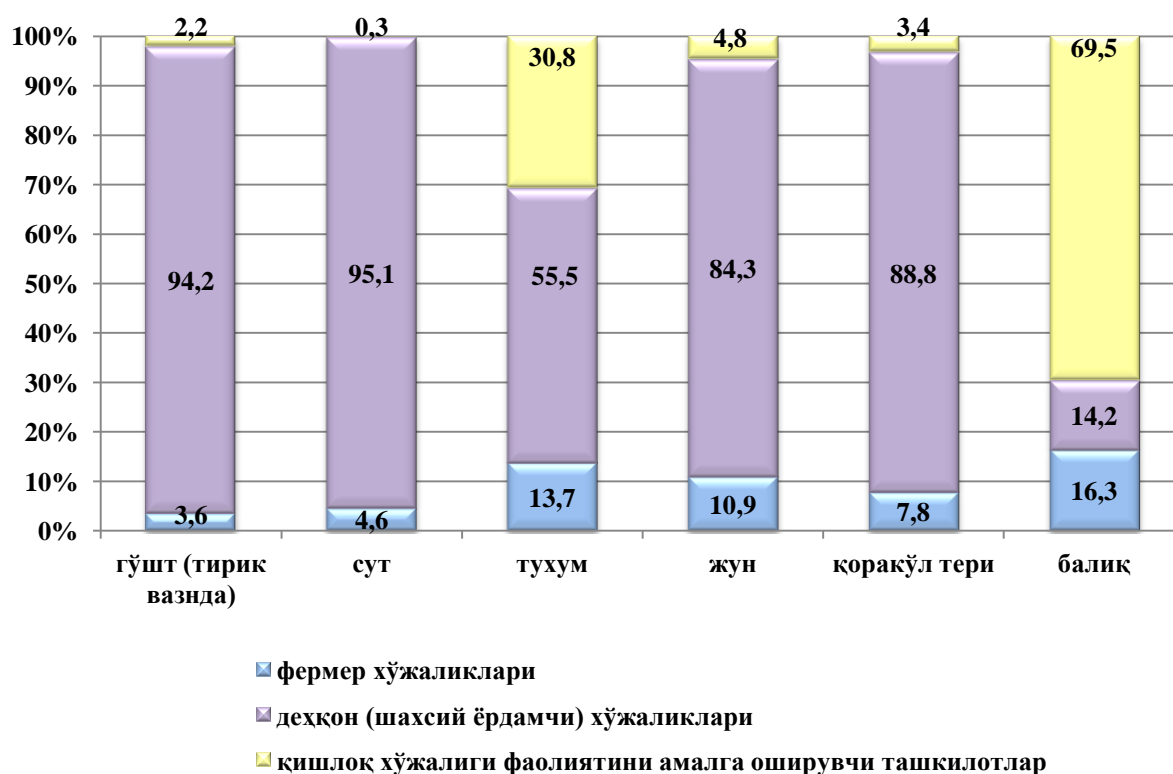
2019 йилнинг январь-декабрь ойларида барча тоифадаги хўжаликлар томонидан тирик вазнда 257865 тонна гўшт (2018 йилнинг январь - декабрига нисбатан 6,1 фоизга кўп), 965,9 минг тонна сут (2,7 фоизга кўп), 468,1 млн.дона тухум (9,2 фоизга кўп), 3827 тонна жун (1,8 фоизга кўп), 503,1 минг дона қорақўл тери (ўтган йилга нисбатан 15,0 фоизга кўп) ишлаб чиқарилди.

2019 йилнинг январь-декабрь ойларида хўжаликлар тоифалари бўйича асосий турдаги чорвачилик маҳсулотларини ишлаб чиқариш

	Барча тоифадаги хўжаликлар		шу жумладан:					
			фермер хўжаликлари		деҳқон (шахсий ёрдамчи) хўжаликлари		қишлоқ хўжалиги фаолиятини амалга оширувчи ташиқлотлар	
	миқ-дори	ўсиш суръати, фоиз	миқ-дори	ўсиш суръати, фоиз	миқ-дори	ўсиш суръати, фоиз	миқ-дори	ўсиш суръати, фоиз
Гўшт тирик вазнда, тонна	257865	106,1	9264	130,9	243004	104,6	5597	156,6
Сут, тонна	965869	102,7	44614	109,4	918853	102,4	2402	93,9
Тухум, минг дона	468119	109,2	64085	2,2 м.	259584	103,3	144450	97,2
Жун, тонна	3827	101,8	417	113,3	3228	101,1	182	91,5
Қоракўл тери дона	503051	115,0	39162	104,2	446653	117,0	17236	95,8

Чорвачилик маҳсулотлари ишлаб чиқариш кўрсаткичларини хўжаликлар тоифалари бўйича таҳлил қилар эканмиз, тирик вазнда гўштнинг умумий ҳажмидан 94,2 фоизи деҳқон (шахсий ёрдамчи) хўжаликлари ҳиссасига тўғри келишини қайд этиш лозим, шунингдек сутнинг 95,1 фоизи, тухумнинг 55,5 фоизи, жуннинг 84,3 фоизи, қоракўл терининг 88,8 фоизи ҳам деҳқон (шахсий ёрдамчи) хўжаликлари ҳиссасига тўғри келади.

**Асосий турдаги чорвачилик маҳсулотларини
ишлаб чиқаришда хўжалик тоифаларининг улуши**



**2020 йилнинг 1 январь ҳолатига хўжаликлар тоифалари бўйича
чорва моллари ва паррандалар бош сони**

	Барча тоифадаги хўжаликлар		шу жумладан:					
			фермер хўжаликлари		деҳқон (шахсий ёрдамчи) хўжаликлари		Қишлоқ хўжалиги фаолиятини амалга оширувчи ташкилотлар	
	минг бош	ўсиш суръати, фоиз	минг бош	ўсиш суръати, фоиз	минг бош	ўсиш суръати, фоиз	минг бош	ўсиш суръати, фоиз
Йирик шохли қорамоллар	1227,5	101,5	71,2	103,6	1141,3	101,3	15,0	111,1
шу шумладан сигирлар	398,5	101,2	21,6	109,1	375,3	100,9	1,6	84,2
Қўй ва эчкилар	2189,1	103,5	268,7	106,2	1794,9	103,5	125,5	97,9
Паррандалар	5682,7	121,0	1283,5	2,6 м.	2862,3	108,1	1536,9	98,8

Ишлаб чиқарилган асосий турдаги чорвачилик ва балиқчилик маҳсулотларини ҳудудлар кесимида тақсимланиши

Гўшт (минг т.)



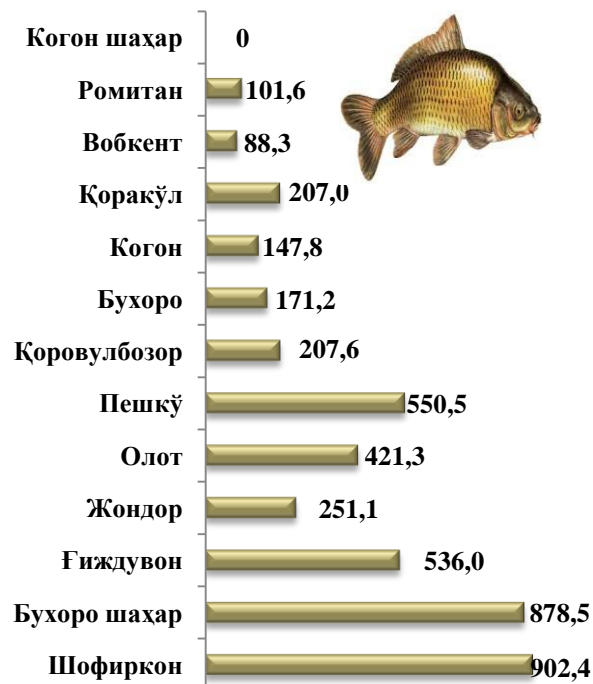
Сут (минг т.)



Тухум (млн.дона)



Балиқ (тонна)



2020 йил 1 январь ҳолатига чорва моллари ва паррандалар бош сони

	минг бош	ўсиш суръати, фоиз
Йирик шохли қорамол	1227,5	101,5
<i>шу жумладан:</i>		
Фермер хўжаликлари	71,2	103,6
Дехқон (аҳолининг шахсий ёрдамчи) хўжаликлари	1141,3	101,3
Қишлоқ хўжалиги фаолиятини амалга оширувчи ташкилотлар	15,0	111,1
улардан сизирлар	398,5	101,2
<i>шу жумладан:</i>		
Фермер хўжаликлари	21,6	109,1
Дехқон (аҳолининг шахсий ёрдамчи) хўжаликлари	375,3	100,9
Қишлоқ хўжалиги фаолиятини амалга оширувчи ташкилотлар	1,6	84,2
Қўй ва эчкилар	2189,1	103,5
<i>шу жумладан:</i>		
Фермер хўжаликлари	268,7	106,2
Дехқон (аҳолининг шахсий ёрдамчи) хўжаликлари	1794,9	103,5
Қишлоқ хўжалиги фаолиятини амалга оширувчи ташкилотлар	125,5	97,9
Отлар	5,7	107,3
<i>шу жумладан:</i>		
Фермер хўжаликлари	1,5	119,7
Дехқон (аҳолининг шахсий ёрдамчи) хўжаликлари	3,8	103,0
Қишлоқ хўжалиги фаолиятини амалга оширувчи ташкилотлар	0,4	109,6
Паррандалар	5682,7	121,0
<i>шу жумладан:</i>		
Фермер хўжаликлари	1283,5	2,6 м.
Дехқон (аҳолининг шахсий ёрдамчи) хўжаликлари	2862,3	108,1
Қишлоқ хўжалиги фаолиятини амалга оширувчи ташкилотлар	1536,9	98,8


**2019 йил январь-декабрь ойларида ишлаб чиқарилган чорвачилик
маҳсулотлари**

	<i>Миқдори</i>	<i>ўсиш суръати, фоиз</i>
Гўшт (тирик вазнда), минг тн.	257,9	106,1
<i>шу жумладан:</i>		
Фермер хўжаликлари	9,3	130,9
Дехқон (аҳолининг шахсий ёрдамчи) хўжаликлари	243,0	104,6
Қишлоқ хўжалиги фаолиятини амалга оширувчи ташкилотлар	5,6	156,6
Сут, минг тн.	965,9	102,7
<i>шу жумладан:</i>		
Фермер хўжаликлари	44,6	109,4
Дехқон (аҳолининг шахсий ёрдамчи) хўжаликлари	918,9	102,4
Қишлоқ хўжалиги фаолиятини амалга оширувчи ташкилотлар	2,4	93,9
Тухум, млн. дона	468,1	109,2
<i>шу жумладан:</i>		
Фермер хўжаликлари	64,1	2,2 м.
Дехқон (аҳолининг шахсий ёрдамчи) хўжаликлари	259,6	103,3
Қишлоқ хўжалиги фаолиятини амалга оширувчи ташкилотлар	144,4	97,2

Йирик шохли қорамоллар ва паррандалар бош сони

2020 йилнинг 1 январь ҳолатига йирик шохли қорамолларнинг умумий бош сони 1227,5 минг бошни, шу жумладан сигирлар – 398,5 минг бошни, қўй ва эчкилар – 2189,1 минг бошни, от – 5663 бошни, паррандалар – 5682,7 минг бошни ташкил этди. 2019 йилнинг мос даври билан солиштирилганда барча тоифадаги хўжаликларда йирик шохли қорамоллар бош сони – 18,5 минг бошга (1,5 фоизга), шу жумладан сигирлар – 4,7 минг бошга (1,2 фоизга), қўй ва эчкилар – 73,2 минг бошга (3,5 фоизга), отлар – 383 бошга (7,3 фоизга), паррандалар – 987,6 минг бошга (21,0 фоизга) кўпайди.

Хўжалик тоифаларининг чорва моллари ва паррандалар бош сонидagi улуши, фоиз ҳисобида

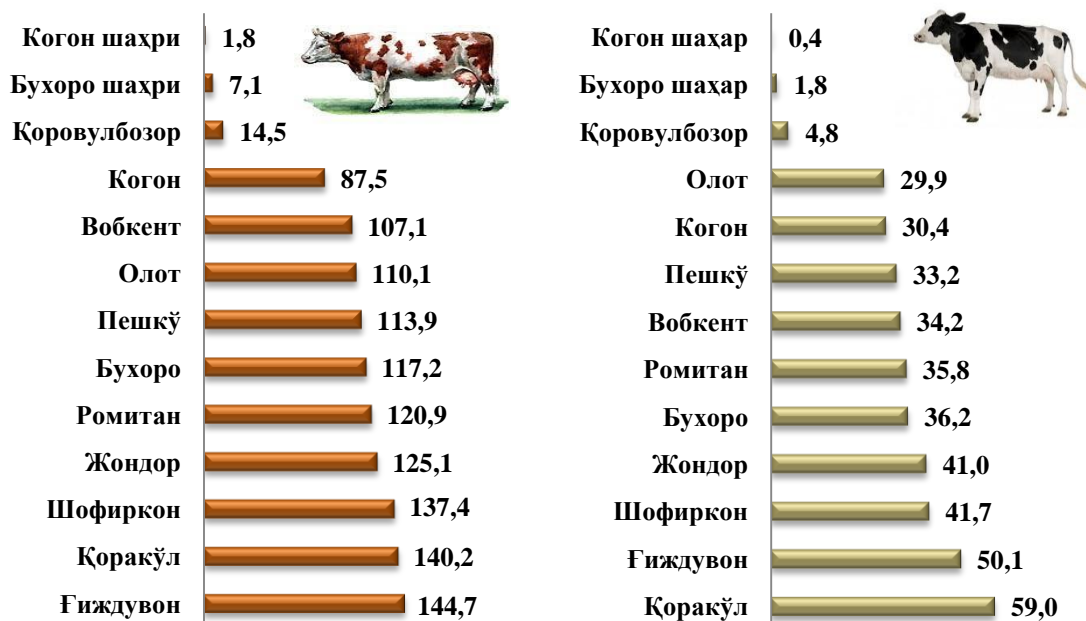


- Фермер хўжаликлари
- Дехқон (шахсий ёрдамчи) хўжаликлари
- Қишлоқ хўжалиги фаолиятини амалга оширувчи ташкилотлар

2020 йилнинг 1 январь ҳолатига йирик шохли қорамоллар бош сони тўғрисидаги маълумотларни хўжалик тоифалари бўйича таҳлил қилар эканмиз, йирик шохли қорамоллар 5,8 фоизи фермер хўжаликларига 93,0 фоизи деҳқон (шахсий ёрдамчи) хўжаликларига, 1,2 фоизи қишлоқ хўжалиги фаолиятини амалга оширувчи ташкилотларга тўғри келишини қайд этиб ўтиш лозим, шунга мос равишда қўй ва эчкиларнинг умумий сонидан 12,3 фоизи фермер хўжаликларига, 82,0 фоизи деҳқон (шахсий ёрдамчи) хўжаликларига, 5,7 фоизи қишлоқ хўжалиги фаолиятини амалга оширувчи ташкилотларга тўғри келади, шунингдек паррандалар умумий сонидан 22,6 фоизи фермер хўжаликларига, 50,4 фоизи деҳқон (шахсий ёрдамчи) хўжаликларига, 27,0 фоизи қишлоқ хўжалиги фаолиятини амалга оширувчи ташкилотларга тўғри келади.

**2020 йил 1 январь ҳолатига шаҳар ва туманлар кесимида
чорва моллари ва паррандалар бош сони**

Йирик шохли қорамоллар (минг бош) шу жумладан: сигирлар (минг бош)



Қўйлар ва эчкилар (минг бош)



Паррандалар (минг бош)



Фермер хўжаликлари. 2019 йилнинг январь-декабрь ойларида фермер хўжаликлари томонидан ишлаб чиқарилган қишлоқ хўжалиги маҳсулотлари ҳажми 5018,2 млрд. сўмни ташкил қилди. Қишлоқ хўжалиги маҳсулотлари умумий ҳажмида фермер хўжаликларининг улуши 26,1 фоизни ташкил этди.

2020 йилнинг 1 январь ҳолатида фермер хўжаликларида 71,2 минг бош йирик шохли қорамол, шу жумладан 21,6 минг бош сигир, 268,7 минг бош қўй ва эчкилар, 1283,5 минг бош паррандалар мавжуд бўлиб, 2018 йил январь-декабрь ойларида нисбатан йирик шохли қорамоллар сони 3,6 фоизга кўп, қўй ва эчкилар 6,2 фоизга, паррандалар 161,2 фоизга кўпайган.

**2019 йил январь-декабрь ойларида фермер хўжаликлари томонидан
ишлаб чиқарилган асосий турдаги қишлоқ хўжалик маҳсулотлари**

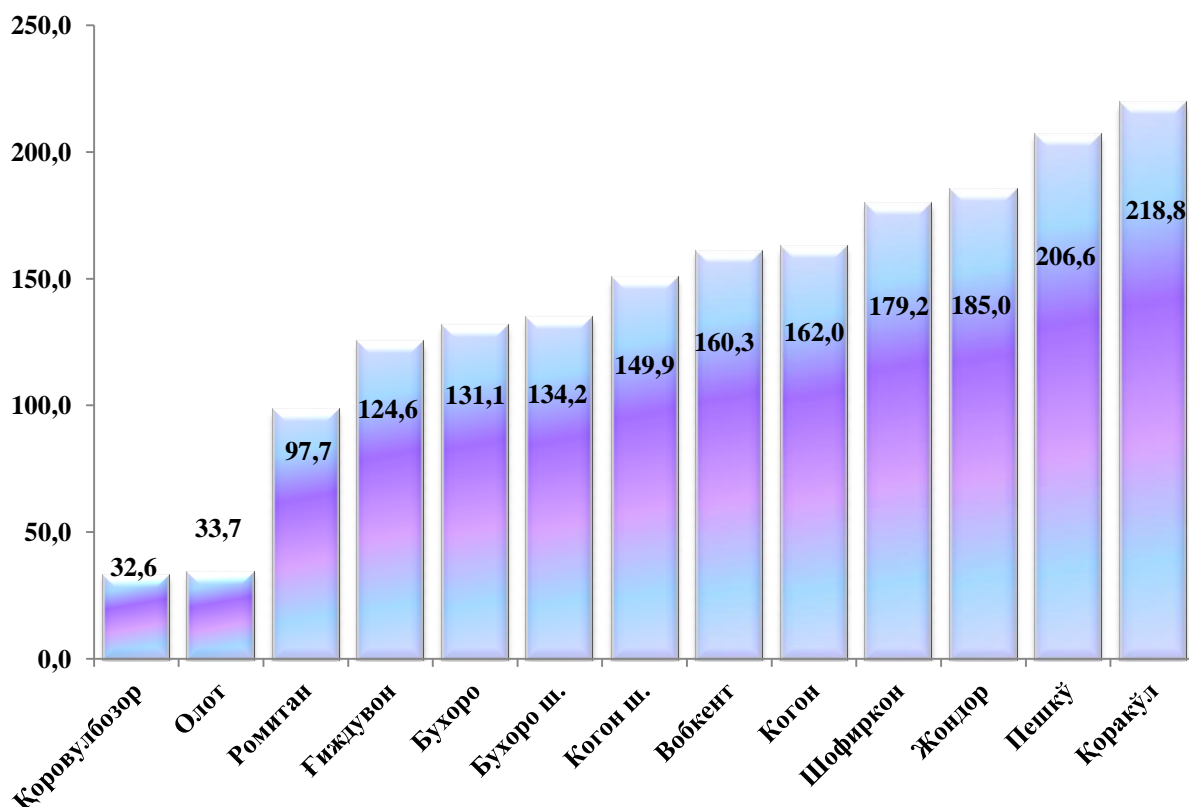
	<i>2018 йил</i>		<i>2019 йил</i>		<i>ўсиш суръати, фоиз</i>
	<i>тонна</i>	<i>ишлаб чиқариш умумий ҳажмидаги улуши, фоиз</i>	<i>тонна</i>	<i>ишлаб чиқариш умумий ҳажмидаги улуши, фоиз</i>	
Гўшт, тирик вазнда	7079	2,9	9264	3,6	130,9
Сут	40793	4,3	44614	4,6	109,4
Тухум, минг дона	28686	6,7	64085	13,7	2,2 м.
Қорақўл тери, дона	37591	8,6	39162	7,8	104,2
Жун	368	9,8	417	10,9	113,3
Пилла	1659,7	100,0	1459,8	71,4	88,0
Пахта	275173	92,8	290902	90,7	105,7
Бошоқли дон	372316	80,6	392828	81,7	105,5
шундан: буғдой	364977	80,5	378942	85,0	103,8
Картошка	16799	8,0	17340	8,0	103,2
Сабзавот	135826	19,7	153991	21,1	113,4
Полиз	39259	26,5	54441	32,4	138,7
Мева ва резаворлар	138421	49,4	145213	49,9	104,9
Узум	75716	40,3	87177	43,1	115,1

IV. ИНВЕСТИЦИЯЛАР ВА ҚУРИЛИШ

2019 йил январь-декабрь ойларида вилоятнинг асосий капиталини кўпайтиришга 9867,0 млрд.сўм (доллар эквивалентида 1,1 млрд. АҚШ долл.) миқдорида инвестициялар киритилди ва ўсиш суръати ўтган йилнинг шу даврига нисбатан 91,3 фоизни ташкил қилди. Жорий йилда тоғ-кон саноати ва очик конларда ишлаш фаолиятига киритилган инвестициялар ҳажми ўтган йилнинг шу даврига нисбатан камайиш кузатилди.

Асосий капиталга инвестициялар йиллар бўйича динамикасини кузатадиган бўлсак, 2015 йилда – 4,1 трлн. сўм ёки 98,7 фоиз ўсишини, 2016 йилда – 5,9 трлн. сўм ёки 120,8 фоиз ўсишини, 2017 йилда – 11,6 трлн. сўм ёки 154,7 фоиз ўсишини, 2018 йилда – 9,6 трлн. сўм ёки 60,6 фоиз ўсишини ташкил этган.

Асосий капиталга киритилган инвестицияларнинг ўсиш суръатлари, фоизда
(январь-декабрь)



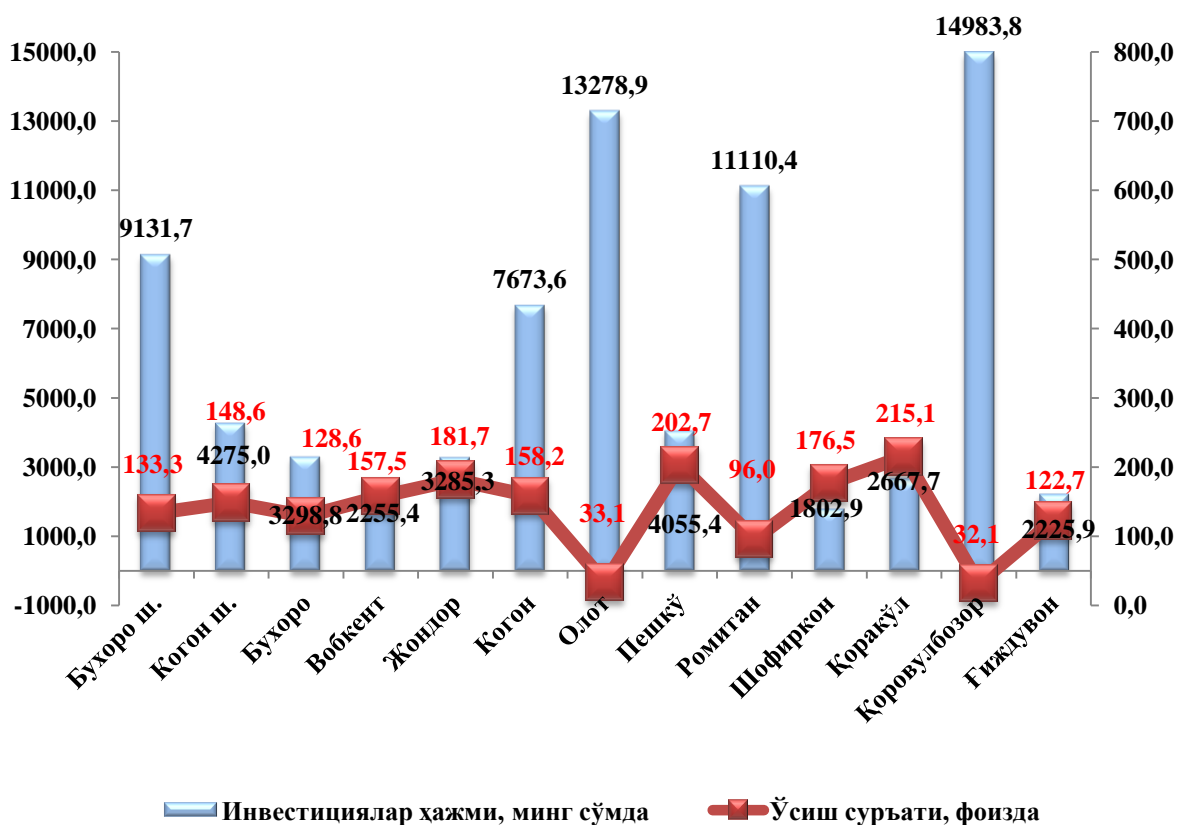
Асосий капиталга инвестицияларнинг юкори ўсиш суръатлари Қоракўл (ўтган йилга нисбатан ўсиш суръати 2,2 марта кўп, асосий капиталга инвестициялар ҳажми 433,5 млрд. сўм), Пешкў (2,1 марта кўп, 492,3 млрд. сўм), ҳамда Жондор (185,0 фоизини, 567,1 млрд. сўм) туманларида кузатилди.

Асосий капиталга инвестицияларнинг ўзлаштирилган ҳажми бўйича туманлар кесимида Бухоро шаҳри етакчилик қилмоқда. Ушбу ҳудудда жами асосий капиталга инвестицияларнинг 25,8 фоизи ўзлаштирилди.

Шунингдек, Олот тумани жами инвестициялар ҳажмидан 13,2 фоизини, Ромитан тумани 15,8 фоизини ташкил этмоқда. Гиждувон ва Когон туманида ушбу кўрсаткич мос равишда 6,8 фоизи ва 6,0 фоизини ташкил этди.

Қоровулбозор туманида ва Когон шаҳрида инвестициялар энг кам ўзлаштирилган бўлиб, ҳар бирининг вилоятдаги улуши 2,8 фоизи ва 2,6 фоизини ташкил этди.

Аҳоли жон бошига киритилган инвестициялар
(2019 йил январь-декабрь)

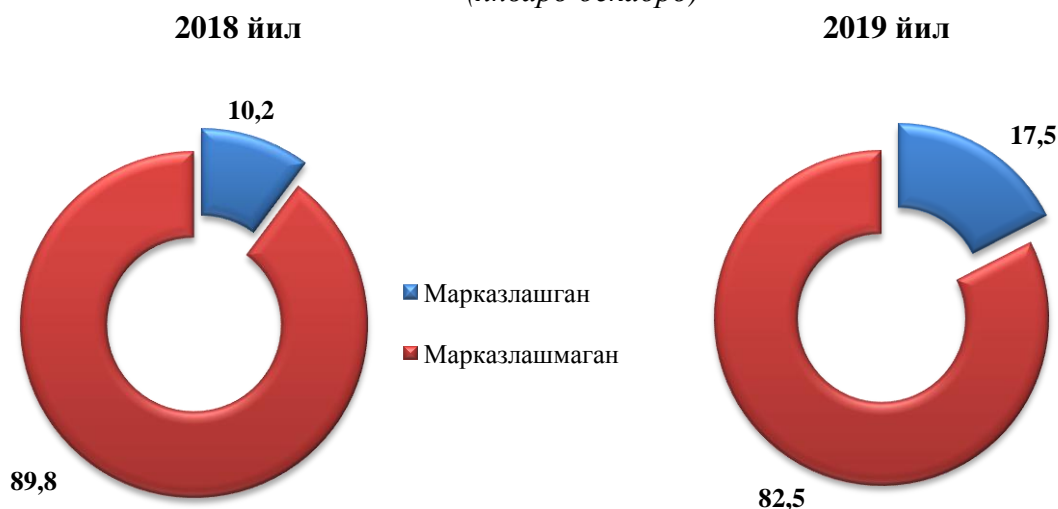


2019 йилнинг январь-декабрь ойларида аҳоли жон бошига ҳисобланган асосий капиталга инвестициялар ҳажми бўйича юқори кўрсаткичлар Қоровулбозор тумани (14983,8 минг сўм ёки ўтган йилнинг мос даврига нисбатан ўсиш суръати 32,1 фоиз), Олот (13278,9 минг сўм, 33,1 фоиз) ҳамда, Ромитан (11110,4 минг сўм, 96,0 фоиз) туманларида қайд этилди.

Молиялаштириш манбалари бўйича асосий капиталга киритилган инвестицияларнинг тақсимланиши қуйида келтирилган

	млрд.сўм	ўсиш суръати, фоиз	яқунга нисбатан фоиз
Асосий капиталга киритилган инвестициялар	9867,0	91,3	100,0
<i>шу жумладан:</i>			
Марказлашган инвестициялар:	1728,7	154,8	17,5
бюджет маблағлари	750,1	118,0	7,6
тикланиш ва тараққиёт жамғармаси	36,7	-	0,4
Ўзбекистон Республикаси молия вазирлиги ҳузуридаги сув таъминоти ва канализация тизимларини ривожлантириш жамғармаси	100,6	2,1 м.	1,0
ҳукумат кафолати остида чет эл кредитлари	841,3	2,2 м.	8,5
Марказлашмаган инвестициялар	8138,3	84,1	82,5
корхоналарнинг ўз маблағлари	1233,8	51,1	12,5
аҳоли маблағлари	1268,0	93,6	12,9
тўғридан-тўғри ва бошқа хорижий инвестиция ва кредитлар	4384,8	99,5	44,4
тижорат банк кредитлари ва бошқа қарз маблағлари	1251,7	82,9	12,7

Асосий капиталга киритилган инвестицияларда марказлашган ва марказлашмаган инвестицияларнинг улушлари
(январь-декабрь)



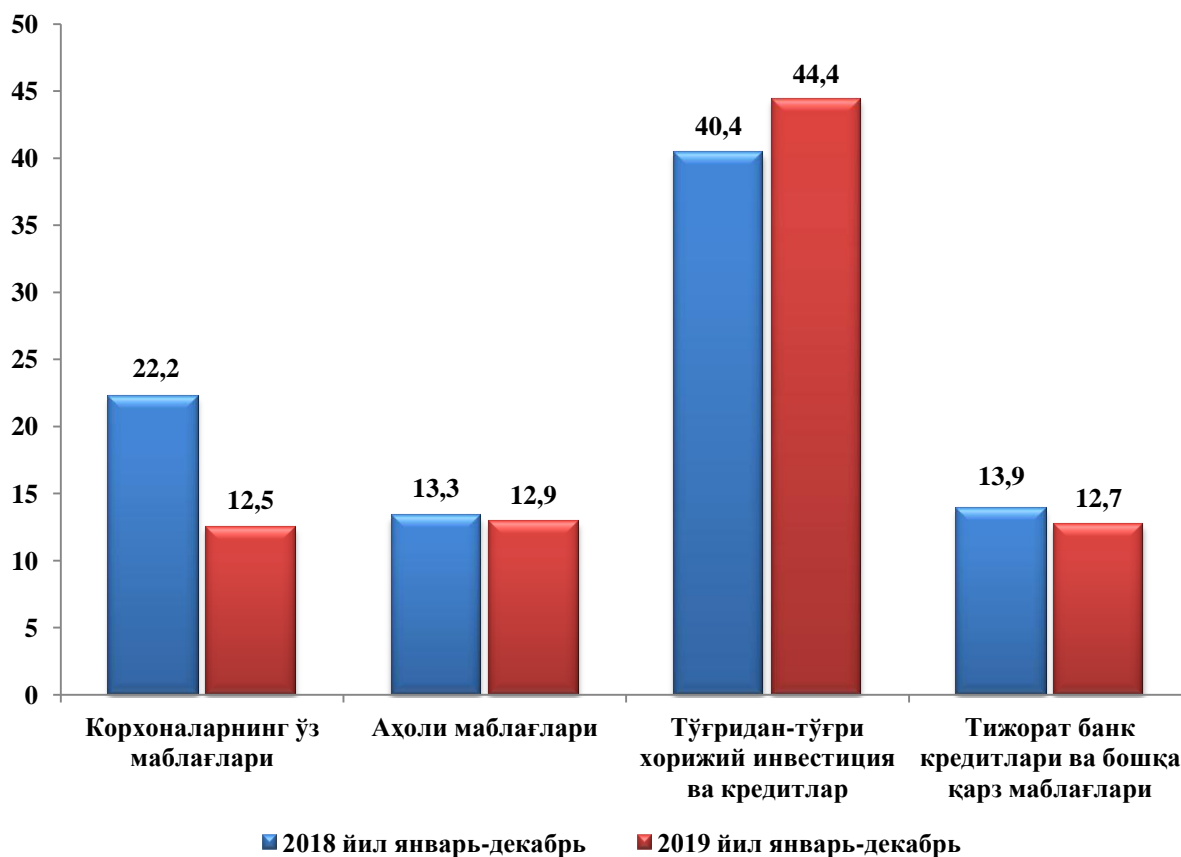
Марказлашган молиялаштириш манбаалари ҳисобидан киритилган инвестициялар ҳажми 2018 йилнинг январь-декабрига нисбатан ўсиш суръати 154,8 фоизни ташкил этиб, 1728,7 млрд. сўмга етди. Жами инвестициялар ҳажмида эса марказлашган молиялаштириш манбаалари ҳисобидан киритилган инвестициялар ҳажмининг улуши 17,5 фоиз (2018 йил январь-декабрь ойларида 10,2 фоиз) ни ташкил қилди.

Асосий капиталга киритилган инвестицияларнинг марказлашган молиялаштириш манбалари
(январь-декабрь жами инвестициялар ҳажмидаги улуши, фоизда)



Шундан, бюджет маблағлари 750,1 млрд. сўмни ташкил этиб, ўсиш суръати ўтган йилнинг мос даврига нисбатан 118,0 фоизни ташкил қилди (умумий ҳажмдаги улуши 7,6 фоиз), сув таъминоти ва канализация тизимларини ривожлантириш жамғармаси 100,6 млрд. сўмни ташкил этиб, ўсиш суръати ўтган йилнинг мос даврига нисбатан 2,1 марта кўп фоизни ташкил этди (умумий ҳажмдаги улуши 1,0 фоиз), Ўзбекистон Республикаси кафолати остидаги хорижий инвестиция ва кредитлар 841,3 млрд. сўмни ташкил этиб, ўсиш суръати ўтган йилнинг мос даврига нисбатан 2,2 марта кўп фоизни ташкил қилди (умумий ҳажмдаги улуши 8,5 фоиз).

**Асосий капиталга киритилган инвестицияларнинг марказлашмаган
молиялаштириш манбалари**
(январь-декабрь жами инвестициялар ҳажмидаги улуши, фоизда)



Марказлашмаган молиялаштириш манбалари ҳисобидан киритилган жами инвестициялар 8138,3 млрд. сўмни ташкил этди, ўтган йилнинг мос даврига нисбатан 84,1 фоизни (жами инвестициялар ҳажмидаги улуши 82,5 фоиз) ташкил этди. Шундан жами инвестициялар ҳажмида энг кўп улуш тўғридан-тўғри хорижий инвестиция ва кредитлар ҳисобига ўзлаштирилган инвестициялар бўлиб, 4384,8 млрд. сўмни ташкил этди, ўсиш суръати ўтган йилнинг мос даврига нисбатан

99,5 фоизни ташкил қилди (умумий ҳажмдаги улуши 44,4 фоиз), корхонанинг ўз маблағлари ҳисобига ўзлаштирилган инвестициялар 1233,8 млрд. сўмни ташкил этиб, ўсиш суръати ўтган йилнинг мос даврига нисбатан 51,1 фоизни ташкил қилди (умумий ҳажмдаги улуши 12,5 фоиз), аҳоли маблағлари ҳисобига ўзлаштирилган инвестициялар 1268,0 млрд. сўмни ташкил этиб, ўсиш суръати ўтган йилнинг мос даврига нисбатан 93,6 фоизни ташкил қилди (умумий ҳажмдаги улуши 12,9 фоиз), тижорат банклари кредитлари ва бошқа қарз маблағлари 1251,7 млрд. сўмни ташкил этиб, ўсиш суръати ўтган йилнинг мос даврига нисбатан 82,9 фоизни ташкил қилди (умумий ҳажмдаги улуши 12,7 фоиз).

Асосий капиталга инвестицияларнинг молиялаштириш манбалари бўйича таркиби

	Жами инвестициялар, млрд.сўм	шу жумладан молиялаштириш манбалари бўйича: (жами нисбатан, фоиз)					
		Республика бюджети	Корхона ва аҳоли маблағи	Тижорат банк кредитлари ва бошқа қарз маблағлари	Хорижий инвестиция ва кредитлар	Тикланиш ва тараққиёт жамғармаси	Сув таъминоти ва каналлизация тизимларини ривожлантириш жамғармаси
Бухоро вилояти¹⁾	9867,0	7,6	25,4	12,7	52,9	0,4	1,0
Бухоро ш.	2549,6	11,8	29,2	10,9	46,7	1,4	-
Когон ш.	260,3	5,0	41,6	5,0	48,4	-	-
<i>туманлар</i>							
Бухоро	543,0	9,3	29,1	12,9	48,6	-	0,1
Вобкент	311,7	5,9	32,0	12,4	49,4	-	0,3
Жондор	567,1	4,5	38,0	24,0	33,5	-	-
Когон	591,7	4,1	34,9	7,9	53,0	-	0,1

¹⁾ Ҳудудлар бўйича тақсимланмайдиган ҳажмни қўшган ҳолда

	Жами инвестициялар, млрд.сўм	шу жумладан молиялаштириш манбалари бўйича: (жами нисбатан, фоиз)					
		Республика бюджети	Қорхона ва аҳоли маблағи	Тижорат банк кредитлари ва бошқа қарз маблағлари	Хорижий инвестиция ва кредитлар	Тикланиш ва таракқиёт жамғармаси	Сув таъминоти ва каналлизация тизимларини ривожлантириш жамғармаси
Олот	1304,0	5,2	10,5	8,6	68,2	-	7,5
Пешқў	492,3	5,6	20,7	12,9	60,8	-	-
Ромитан	1554,3	2,5	13,5	3,8	80,2	-	-
Шофиркон	316,4	12,6	26,0	9,7	51,7	-	-
Қорақўл	433,5	19,8	34,6	17,5	27,8	0,3	-
Қоровулбозор	272,7	6,4	21,4	14,5	57,7	-	-
Ғиждувон	670,4	6,0	34,0	43,3	16,7	-	-

2019 йил январь-декабрь ойларида асосий капиталга киритилган инвестицияларнинг технологик таркиби

млрд. сўм

	жами	давлат	нодавлат
Жами	9867,0	2035,5	7831,5
шу жумладан: умумий ҳажмга нисбатан фоиз ҳисобида			
қурилиш-монтаж ишлари	50,9	68,1	46,5
машина, ускуналар, транспорт воситалари ишлаб чиқариш ва хўжалик жиҳозлар	42,6	28,4	46,3
бошқа харажатлар	6,5	3,5	7,2

Асосий капиталга киритилган инвестицияларнинг технологик таркибида қурилиш ва монтаж ишларининг улуши 2018 йил январь-декабрь ойларига нисбатан 9,2 пунктга камайган ва машина, ускуналар, транспорт воситалари, ишлаб чиқариш ва хўжалик жиҳозлар қиймати улуши 20,1 пунктга ошган, бошқа харажатлар 10,9 пунктга камайган.

Асосий капиталга киритилган инвестициялар ва кредитларни иқтисодий фаолият турлари бўйича

(умумий ҳажмга нисбатан фоиз ҳисобида)
(январь-декабрь)



Асосий капиталга инвестицияларнинг иқтисодий фаолият турлари бўйича таркибида юқоридаги диаграммада кўрсатиб ўтилганидек, тоғ-кон саноати ва очик конларни ишлаш етакчилик қилмоқда. Ушбу тармоқда жами молиялаштириш манбалари ҳисобидан 1796,3 млрд. сўм ёки жами асосий капиталга киритилган

инвестицияларнинг 18,2 фоизи ўзлаштирилган. Шундан 1614,0 млрд. сўм, ёки инвестицияларнинг 16,4 фоизи табиий газ казиб олиш учун йўналтирилган.

Шунингдек, асосий капиталга инвестицияларнинг энг кўп инвестиция ҳажмлари ишлаб чиқариш 16,7 фоизи, уй-жой қурилишига 12,3 фоизи, қишлоқ, ўрмон ва балиқ хўжалигига 16,8 фоизи, қурилишга 5,9 фоизи, ташиш ва сақлаш хизматларига 6,1 фоизи ва бошқа фаолият турларига 24,0 фоизи тўғри келади.

Турар жой қурилишига инвестициялар аҳолини намунавий лойиҳалар асосида қурилаётган ва арзонлаштирилган уй-жойлар қурилиши бўйича давлат дастурларининг амалга оширилиши ҳамда аҳоли томонидан яқка тартибдаги турар-жойлар қурилиши ҳажмлари билан боғлиқ.

Асосий капиталга инвестицияларнинг такрор ишлаб чиқариш таркиби
(жамига нисбатан фоизда)

	<i>млрд. сўм</i>	<i>Умумий ҳажмдаги улуши, фоиз</i>
Жами	9867,0	100,0
<i>шу жумладан:</i>		
янги қурилиш	5768,7	58,5
кенгайтириш, реконструкция, модернизация қилиш ва техник қайта қуrolлантириш	2985,2	30,2
бошқа йўналишлар	1113,1	11,3

Асосий капиталга киритилган инвестицияларнинг такрор ишлаб чиқариш таркиби бўйича умумий ҳажмидан янги қурилишга 5768,7 млрд. сўм ёки 58,5 фоизи, кенгайтириш, реконструкция, модернизация қилиш ва техник қайта қуrolлантиришга 2985,2 млрд. сўм ёки 30,2 фоизи ва бошқа йўналишларга 1113,1 млрд. сўм ёки 11,3 фоизи тўғри келади.

Асосий капиталга инвестицияларнинг такрор ишлаб чиқариш таркиби



Иқтисодий фаолият турлари бўйича ўзлаштирилган асосий капиталга инвестициялар (январь-декабрь)

	млрд. сўм	Жамига нисбатан улуғи, фоизда	
		2018 йил	2019 йил
Асосий капиталга инвестициялар - жами	9867,0	100,0	100,0
<i>шу жумладан:</i>			
қишлоқ, ўрмон ва балиқ хўжалиғи	1654,0	5,6	16,8
тоғ - кон саноати	1796,3	49,2	18,2
ишлаб чиқариш саноати	1649,2	6,0	16,7
электр, газ, буғ билан таъминлаш ва ҳавони кондициялаш	74,0	1,1	0,7
сув билан таъминлаш, канализация тизими, чиқиндиларни йиғиш ва утилизация қилиш	496,3	4,0	5,0
қурилиш	587,0	3,5	5,9
улгуржи ва чакана савдо, моторли транспорт воситалари ва мотоциклларни таъмирлаш	279,1	2,4	2,8
ташиш ва сақлаш	599,8	4,1	6,1
яшаш ва овқатланиш бўйича хизматлар	50,7	0,5	0,5

	млрд. сўм	Жамига нисбатан улуши, фоизда	
		2018 йил	2019 йил
ахборот ва алоқа	136,4	0,2	1,4
молия ва суғурта фаолияти	47,3	0,1	0,5
таълим	330,2	1,7	3,3
соғлиқни сақлаш ва ижтимоий хизматлар кўрсатиш	276,3	1,8	2,8
жами фаолият турларидан ташқари: турар жой қурилишига инвестициялар	1215,6	14,5	12,3
бошқа фаолият турлари	674,8	5,3	7,0

Иқтисодий фаолият турлари бўйича асосий капиталга инвестицияларнинг ўзлаштирилиши: ишлаб чиқариш саноатида 1649,2 млрд. сўм (жами инвестициялар ҳажмидаги улуши 16,7 фоиз), шу жумладан озиқ – овқат, ичимлик ва тамаки маҳсулотлари ишлаб чиқариш 120,5 млрд.сўм (1,2 фоиз), тўқимачилик маҳсулотларни ишлаб чиқариш 1005,0 млрд.сўм (10,2 фоиз), кимё маҳсулотлари ишлаб чиқариш фаолияти турида 2,6 млрд.сўм, бошқа нометал номинерал маҳсулотлар ишлаб чиқариш фаолият турида 230,9 млрд. сўм (2,3 фоиз), металлургия саноатида 82,3 млрд. сўм (0,8 фоиз), электр, газ, буғ билан таъминлаш ва ҳавони кондициялаш фаолият турида 74,0 млрд. сўм, (0,7 фоиз), сув билан таъминлаш; канализация тизими, чиқиндиларни йиғиш ва утилизация қилиш фаолият турида 496,3 млрд. сўм, (5,0 фоиз), қурилиш фаолияти турида 587,0 млрд. сўм (5,9 фоиз), ташиш ва сақлаш фаолият турида 599,8 млрд. сўм (6,1 фоиз), улгуржи ва чакана савдо, моторли транспорт воситалари ва мотоциклларни таъмирлаш фаолият турида 279,1 млрд. сўм (2,8 фоиз), ахборот ва алоқа фаолият турида 136,4 млрд. сўм (1,4 фоиз), таълим соҳасида 330,2 млрд. сўм (3,3 фоиз), жами фаолият турларидан ташқари турар жой қурилишида 1215,6 млрд. сўм (12,3 фоиз) инвестициялар ўзлаштирилди.

2019 йилнинг январь-декабрь ойларида иқтисодий фаолият турлари бўйича асосий капиталга инвестициялар таркиби



Ишлаб чиқариш объектларни ва қувватларни ишга тушириш

Корхона ва ташкилотларни модернизация қилиши, техник ва технологик қайта қуrolлантириши, ҳамда кенгайтиришига инвестициялар ҳажми 2018 йилнинг январь-декабрига нисбатан 8,1 пунктга ошди.

Бухоро вилояти асосий капиталга инвестициялар бўйича корхона ва ташкилотларни модернизация қилиши, техник ва технологик қайта қуrolлантириши, ҳамда кенгайтиришига инвестициялар улуғи – 30,2 фоизни ташкил этди.

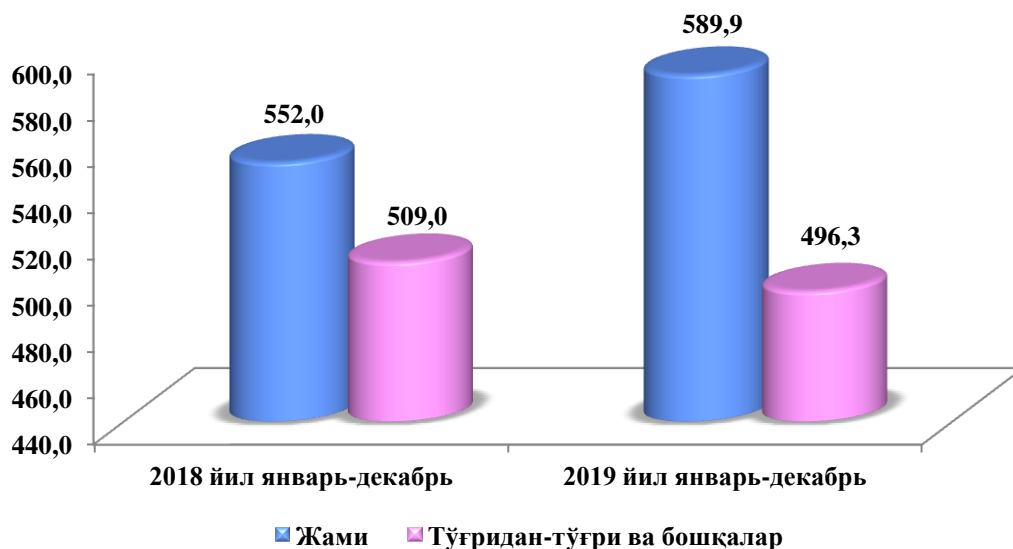
Хорижий инвестиция ва кредитларнинг жами асосий капиталга ўзлаштирилган инвестициялардаги улуши 52,9 фоизни ташкил этди.

Хорижий инвестиция ва кредитларнинг энг катта улуши Ромитан (23,9 фоиз), Бухоро шаҳри (22,8 фоиз) ва Олот (17,0 фоиз) туманларида кузатилди.

Хорижий инвестицияларни ўзлаштириш, кредитларни қўшган ҳолда

	Хорижий инвестициялар ўзлаштирилди, млрд. сўм		Хорижий инвестициялар, жамига нисбатан фоизда	
	жами	шу жумладан, кредитлар	жамига	Асосий капиталга инвестициялар
Бухоро вилояти	5226,1	2863,1	100,0	52,9
Бухоро ш.	1189,8	554,4	22,8	46,7
Когон ш.	126,1	-	2,4	48,4
туманлар				
Бухоро	264,0	16,5	5,1	48,6
Вобкент	153,8	148,8	2,9	49,4
Жондор	190,1	140,6	3,6	33,5
Когон	313,5	222,5	6,0	53,0
Олот	889,0	240,7	17,0	68,2
Пешкў	299,3	147,8	5,7	60,8
Ромитан	1246,8	1198,2	23,9	80,2
Шофиркон	163,5	60,9	3,1	51,7
Қорақўл	120,4	20,6	2,3	27,8
Қоровулбозор	157,5	33,7	3,0	57,7
Ғиждувон	112,3	78,4	2,2	16,7

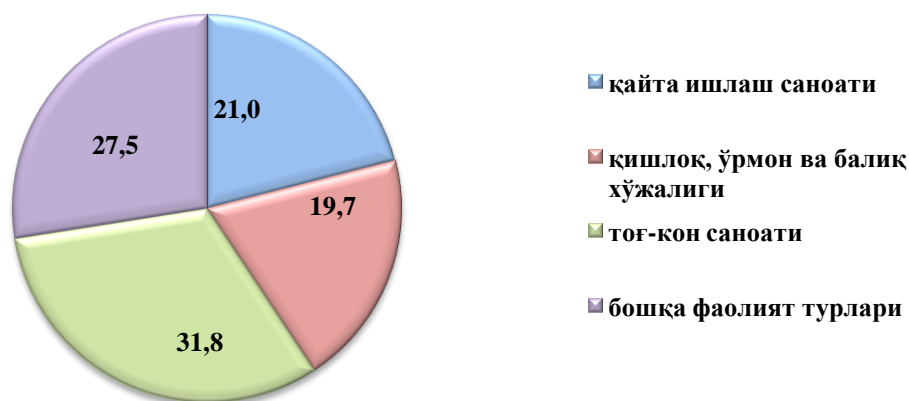
Хорижий инвестиция ва кредитларни ўзлаштириш (млн. АҚШ долл.)



Ўзлаштирилган жами хорижий инвестиция ва кредитларнинг доллар эквивалентидаги қиймати 589,9 млн. АҚШ долларини ташкил этиб, ундан 496,3 млн. АҚШ доллари тўғридан-тўғри ва бошқа хорижий инвестиция ва кредитларни, ёки жами хорижий инвестиция ва кредитларнинг 84,1 фоиз ташкил этди.

Тўғридан-тўғри ва бошқа хорижий инвестиция ва кредитларнинг ўзлаштирилган ҳажми 2019 йилнинг январь-декабрь ойларида 4384,8 млрд. сўмни ёки ўтган йилнинг мос даврига нисбатан 99,5 фоизни ташкил қилди.

Айрим иқтисодий фаолият турлари бўйича хорижий инвестиция ва кредитлар таркиби



Иқтисодий фаолият турлари бўйича хорижий инвестиция ва кредитлар қайта ишлаш саноати фаолиятига 2018 йилнинг январь-декабрига нисбатан 20,6 пунктга (жамига нисбатан улуши 21,0 фоиз) кўпайди, тоғ-кон саноатида 55,7 пунктга (31,8 фоиз) камайди. Шу билан бирга, қишлоқ, ўрмон ва балиқ хўжалиги соҳасида 17 пунктга (19,7 фоиз) кўпайди.

Худудий инвестиция дастурида белгиланган лойиҳаларининг амалга оширилиши ҳисобига ўзлаштирилган инвестициялар тўғрисида
(млн.АҚШ доллар)

	Жами амалга оширилган лойиҳалар			шундан			
				Тўғридан-тўғри чет эл инвестициялари		Давлат кафолати остида бўлмаган чет эл кредитлари	
	сони	қиймати	шундан, асосий капиталга	сони	асосий капиталга	сони	асосий капиталга
Бухоро вилояти	174	310,6	282,2	72	184,4	102	97,8
Бухоро ш.	28	76,1	75,8	15	64,6	13	11,2
Когон ш.	5	12,1	12,1	5	12,1	-	-
туманлар							
Бухоро	10	28,9	28,9	5	27,0	5	1,9
Вобкент	8	17,4	17,4	3	0,6	5	16,8
Жондор	14	12,6	12,4	7	5,6	7	6,8
Когон	14	16,0	16,0	9	11,8	5	4,1
Олот	9	12,9	8,0	3	4,2	6	3,8
Пешкў	12	33,7	33,6	5	17,1	7	16,5
Ромитан	20	43,6	20,8	2	3,9	18	16,9
Шофиркон	18	17,4	17,4	4	10,6	14	6,8
Қоракўл	9	13,3	13,3	4	11,3	5	2,0
Қоровулбозор	10	15,7	15,6	3	11,8	7	3,8
Ғиждувон	17	10,9	10,9	7	3,6	10*	7,2*

* амалга оширилган 1 та лойиҳа (0,2 млнАҚШ доллар) бошқа чет эл инвестициялари

Ижтимоий соҳа объектларини қуриш

Ноишлаб чиқариш соҳасига киритилган инвестициялар ҳажмидан 1215,6 млрд.сўм ёки 40,2 фоизи уй-жой қурилишида ўзлаштирилган. 2019 йилнинг январь-декабрь ойларида умумий майдони 1243,1 минг кв.м. бўлган 6061 та уй-жой (ўсиш суръати ўтган йилга нисбатан 98,8 фоиз), шу жумладан, қишлоқ жойларида 807,9 минг кв.м. (ўтган йилга нисбатан ўсиш суръати 85,8 фоиз) уй-жой фойдаланишга топширилди.

Янги қурилиш ва реконструкция ҳисобига турар жойлар ва ижтимоий объектларни ишга тушириш

(2019 йил январь-декабрь)

	Барча молиялаштириш манбалари ҳисобидан:			
	Ишга туширилди		2018 йил мос даврига нисбатан фоизда	
	жами	жумладан қишлоқ жойларда	жами	жумладан қишлоқ жойларда
Турар жойлар умумий майдони, <i>минг кв.м.</i>	1243,1	807,9	98,8	85,8
<i>улардан:</i>				
якка тартибдаги турар жойлар	1100,8	762,9	106,9	94,8
намунавий лойиҳалар асосида				
шаҳар ва қишлоқларда қурилган	59,8	45,0	41,4	33,6
якка тартибдаги турар жойлар				
Шифохоналар, <i>ўринлар</i>	306	55	40,6	52,4
Поликлиникалар (ҚВП ларни қўшган ҳолда), қатнов	1315	1115	95,6	178,4
Умумтаълим ва ихтисослаштирилган мактаблар, <i>ўқувчи ўрни</i>	9212	6620	127,0	2,8 м.
Умумтаълим ва ихтисослаштирилган мактабларни капитал тамирлаш, <i>бирлик</i>	27	18	27,0 м.	-
Мактабгача таълим муассасалари, <i>ўрин</i>	5530	4030	2,0 м.	2,8 м.
Сув тармоғи, <i>км</i>	242,7	170,2	19,5	13,7
Газ тармоғи, <i>км</i>	6,4	3,3	94,1	48,5

2019 йилнинг январь-декабрь ойларида умумий майдони 1243,1 минг кв.м (2018 йилнинг мос даврига нисбатан 98,8 фоиз) бўлган 8022 хонадонга эга 6,1 минг турар жойлар, жумладан 807,9 минг кв.м. (85,8 фоиз) қишлоқ жойларда ишга туширилди.

2019 йилнинг январь-декабрь ойларида ишга туширилган турар жойлар

	Ишга туширилди, жами		Улардан: якка тартибдаги турар жойлар	
	минг кв.м	2018 йил январь-декабрь фоизда	минг кв.м	2018 йил январь-декабрь фоизда
Бухоро вилояти	1243,1	98,8	1100,8	106,9
Бухоро ш.	231,0	121,5	133,7	115,9
Когон ш.	9,0	57,3	9,0	95,5
<i>туманлар</i>				
Бухоро	110,7	66,2	101,9	86,5
Вобкент	72,3	83,4	69,7	90,2
Жондор	78,8	100,9	75,3	109,6
Когон	99,7	82,9	95,8	93,5
Олот	113,9	134,8	111,0	141,8
Пешкў	85,5	90,3	79,9	95,2
Ромитан	114,0	125,1	110,5	131,7
Шофиркон	52,1	50,5	48,3	50,6
Қоракўл	87,8	97,9	83,2	100,4
Қоровулбозор	10,0	31,7	7,1	32,9
Ғиждувон	178,3	168,4	175,4	190,3

Умумий майдони 1100,8 минг кв.м. ёки ўтган йилнинг мос даврига нисбатан 106,9 фоиз яқка тартибда қурилган турар жойлар ишга туширилди.

Шу билан бирга, қишлоқ жойларда янгиланган намунавий лойиҳалар асосида арзон уйлар қурилиши бўйича Давлат дастурининг бажарилиши натижасида 2019 йил январь-декабрь ойларида умумий майдони 59,8 минг кв.м. бўлган 304 та турар жой, ўтган йилнинг мос даврига нисбатан 41,4 фоиз турар жойлар қурилиши яқунланди.

Умумтаълим мактабларини қуриш ва қайта таъмирлашга 98,1 млрд. сўмлик инвестициялар ўзлаштирилди, бу эса ноишлаб чиқариш соҳасига йўналтирилган инвестицияларнинг 3,2 фоизини ва таълим соҳасига киритилган инвестицияларнинг 29,7 фоизини ташкил қилди.

Соғлиқни сақлаш объектларини қурилишида 80,7 млрд. сўмлик инвестициялар ўзлаштирилди, бу ноишлаб чиқариш соҳасига йўналтирилган инвестицияларнинг 2,7 фоизини ташкил қилади.

Коммунал қурилиш соҳасида 242,7 км. узунликдаги ичимлик суви ва 6,4 км. газ тармоқлари ишга туширилди. Ишга туширилган умумий ичимлик сув тармоқларининг 170,2 км. ёки 70,1 фоизи ва газ тармоқларининг 3,3 км. ёки 51,6 фоизи қишлоқ жойларига тўғри келади.

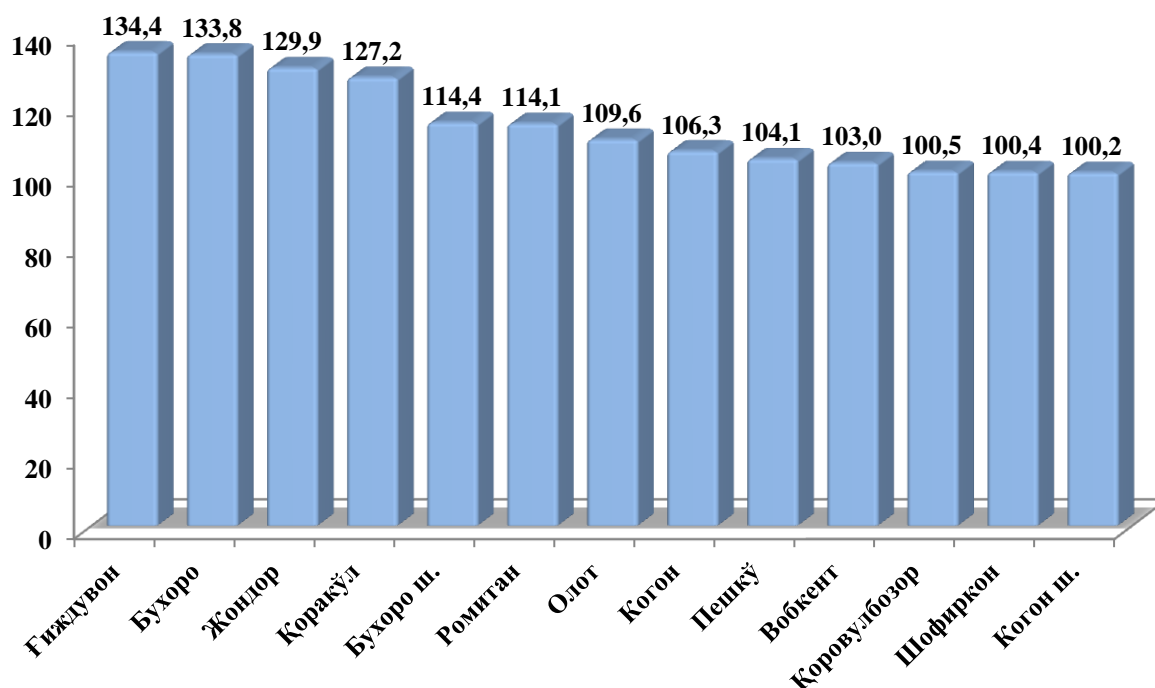
Ичимлик суви тармоқлари қурилишига 133,7 млрд. сўм, аҳоли маблағлари ҳисобидан 0,7 млрд. сўм (0,5 фоизи) инвестициялар ўзлаштирилди. Газ тармоқларининг қурилишига 0,2 млрд.сўм, аҳоли маблағлари ҳисобидан 0,09 млрд.сўм (41,8 фоизи) инвестициялар ўзлаштирилди.

Қурилиш фаолияти. 2019 йил январь-декабрь ойларида 4334,6 млрд. сўмлик қурилиш пудрат ишлари бажарилиб, 2018 йил январь-декабрга нисбатан ўсиш суръати 114,1 фоизни ташкил этди.

Қурилиш ишлари умумий ҳажмининг 59,1 фоизи янги қурилиш, реконструкция қилиш, кенгайтириш ва техник жиҳатдан қайта жиҳозлашга, 40,9 фоизи капитал таъмирлаш ва бошқа пудрат ишларига тўғри келади.

Шаҳар ва туманлар қурилиш ишларининг ўсиш суръати, фоизда

(январь-декабрь)



Қурилиш ишлари бўйича юқори ўсиш суръатлари қуйидаги туманларда кузатилди: Ғиждувон туманида 134,4 фоиз ва ўтган йилнинг мос даврига нисбатан ўсиш суръати 39,4 фоиз пунктга кўпайди, мос равишда Жондор туманида 129,9 фоиз (9,2 фоиз пункт), Бухоро туманида 133,8 фоиз (1,6 фоиз), Қорақўл 127,2 фоиз (10,2 фоиз), Бухоро шаҳрида 114,4 фоиз (21,1 фоиз) пунктга камайди.

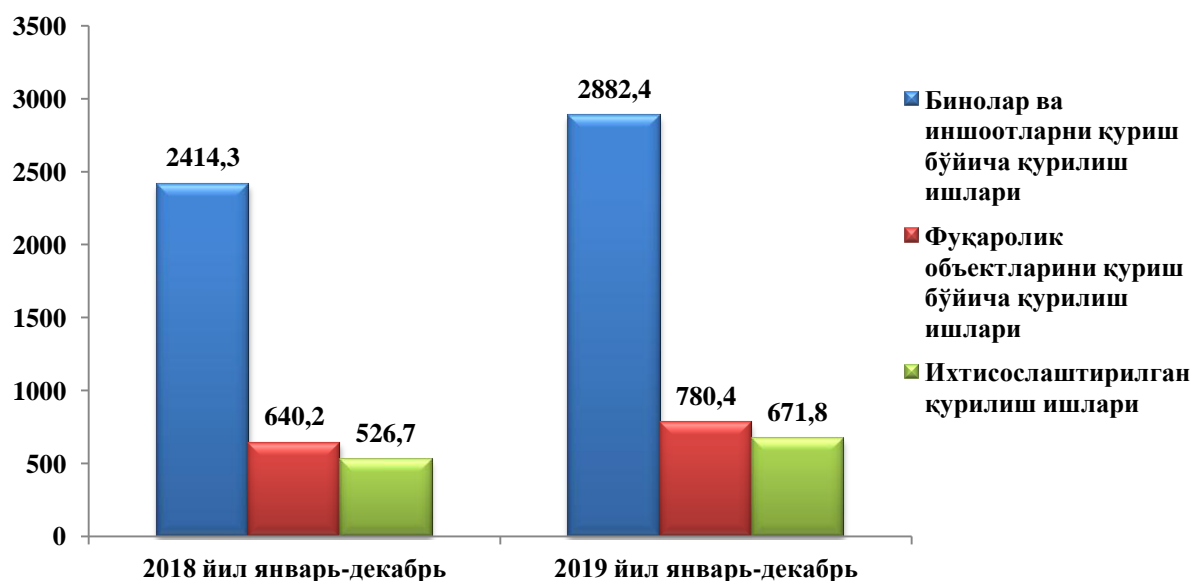
Худудлар кесимида қурилиш ишлари

	Жами, млрд. сўм	шу жумладан мулкчилик шакллари бўйича, жами ҳажмга нисбатан фоизда	
		давлат	нодавлат
Бухоро вилояти	4334,6	5,9	94,1
Бухоро ш.	1017,4	7,0	93,0
Когон ш.	121,9	8,4	91,6
туманлар			
Бухоро	396,3	5,2	94,8

	Жами, млрд. сўм	шу жумладан мулкчилик шакллари бўйича, жами ҳажмга нисбатан фоизда	
		давлат	нодавлат
Вобкент	139,1	6,3	93,7
Жондор	234,8	5,2	94,8
Когон	351,9	0,1	99,9
Олот	286,9	4,7	95,3
Пешкў	201,6	4,8	95,2
Ромитан	354,2	11,3	88,7
Шофиркон	303,3	7,7	92,3
Қорақўл	218,0	14,1	85,9
Қоровулбозор	312,7	1,8	98,2
Ғиждувон	396,5	2,2	97,8

Нодавлат мулкчилик шаклидаги ташкилотлар томонидан 4080,3 млрд. сўмлик қурилиш ишлари амалга оширилиб, жами қурилиш ишлари ҳажмидаги улуши 94,1 фоизни (2018 йил январь-декабрга нисбатан ўсиш суръати 114,7 фоизни) ташкил қилди.

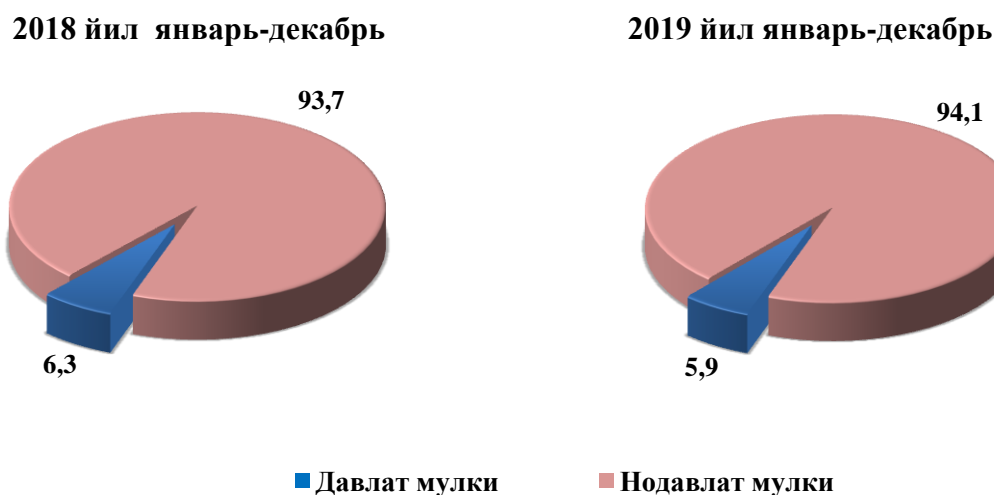
**Иқтисодий ғолият турлари бўйича бажарилган қурилиш ишлари
(млрд.сўм)**



Қурилиш ишлари умумий ҳажмининг 66,5 фоизи бинолар ва иншоотларни қуриш бўйича қурилиш ишлари, 18,0 фоизи фуқаролик қурилиши объектларини қуриш бўйича қурилиш ишлари ва 15,5 фоизи ихтисослаштирилган қурилиш ишларига тўғри келди.

Нодавлат мулкчилик шаклидаги ташкилотлар томонидан 4080,3 млрд. сўмлик қурилиш ишлари амалга оширилиб, қурилиш ишларининг умумий ҳажмида 94,1 фоизни (2018 йил январь-декабрга нисбатан 0,4 фоизга кўпайган) ташкил қилди.

**Мулкчилик шакллари бўйича қурилиш ташкилотларининг ўз кучлари билан бажарган қурилиш ишлари тақсимоти
(умумий ҳажмга нисбатан фоиз ҳисобида)**



Ҳисобот даврида бино ва иншоотлар қурилиши бўйича бажарилган қурилиш ишлари ҳажми 2882,4 млрд. сўмни ёки 2018 йилнинг мос даврига нисбатан 112,5 фоизни, мос равишда, фуқаролик қурилиши объектлари бўйича қурилиш ҳажми 780,4 млрд. сўмни (ёки 114,9 фоизни), ихтисослаштирилган қурилиш ишлари бўйича қурилиш ишлари ҳажми 671,8 млрд. сўм (ёки 120,2 фоизни) ташкил қилди.

Иқтисодий фаолият турлари бўйича қурилиш ишлари ҳажми

(млрд. сўм)

	Қурилиш ишлари, хизматлар жами	шу жумладан иқтисодий фаолият турлари:		
		Бино ва иншоотлар қурилиши	Фуқаролик қурилиши объектлари	Ихтисослаштирилган қурилиш ишлари
Бухоро вилояти	4334,6	2882,4	780,4	671,8
Бухоро ш.	1017,4	581,7	280,5	155,2
Когон ш.	121,9	76,7	18,8	26,4
туманлар				
Бухоро	396,3	297,5	24,7	74,1
Вобкент	139,1	107,2	14,1	17,8
Жондор	234,8	196,8	28,6	9,4
Когон	351,9	191,8	131,0	29,1
Олот	286,9	161,0	19,1	106,8
Пешкў	201,6	168,5	25,9	7,2
Ромитан	354,2	250,7	73,5	30,0
Шофиркон	303,3	219,1	56,7	27,5
Қоракўл	218,0	170,1	36,3	11,6
Қоровулбозор	312,7	135,6	49,1	128,0
Ғиждувон	396,5	325,7	22,1	48,7

Вилоятда бажарилган қурилиш ишларининг иқтисодий фаолият турлари бўйича асосий қисми бино ва иншоотлар қурилиши (2882,4 млрд.сўм) га тўғри келиб, вилоят умумий ҳажмида 66,5 фоизни ташкил қилди.

Шу билан бирга, фуқаролик қурилиши (780,4 млрд. сўм) объектлари бўйича бажарилган қурилиш ишлари вилоят умумий ҳажмининг 18,0 фоизни ҳамда ихтисослаштирилган қурилиш (671,8 млрд. сўм) ишлари 15,5 фоизни ташкил этди.

V. КОРХОНА ВА ТАШКИЛОТЛАРНИНГ МОЛИЯВИЙ НАТИЖАЛАРИ

Фойда. Ҳисобот маълумотларига кўра, 2019 йилнинг январь-ноябрь ойларида иқтисодиёт тармоқларида корхона ва ташкилотлар томонидан 544401,0 млн. сўм. миқдорда якуний молиявий натижа олинди.

Бу ўтган йилнинг мос даврига нисбатан солиштирганимизда фойда 239991,5 млн.сўмга ёки 78,8 фоизга кўпайган.

2019 йилнинг январь-ноябрь ойларида иқтисодий фаолият турлари бўйича якуний молиявий натижалари

	Фойда, зарар (-), млн. сўм	2018 йилнинг январь-ноябрга нисбатан фоизда
Жами¹⁾	544401,0	178,8
Тоғ-кон саноати ва очиқ конларни ишлаш	2247,4	55,0
Ишлаб чиқарадиган саноат	458099,3	194,4
Электр, газ, буғ билан таъминлаш ва ҳавони кондициялаш	267,9	x
Қурилиш	4916,6	155,4
Савдо	66956,5	114,5
Ташиш ва сақлаш	6268,1	2,4 м.
Яшаш ва овқатланиш бўйича хизматлар	2763,3	65,3
Ахборот ва алоқа	374,8	102,4
Молиявий ва суғурта фаолияти	0,0	0,0
Кўчмас мулк билан операциялар	3784,2	122,9
Профessional, илмий ва техник фаолият	4797,9	6,9 м.
Бошқариш бўйича фаолият ва ёрдамчи хизматлар кўрсатиш	-1325,0	x
Соғлиқни сақлаш ва ижтимоий хизматлар кўрсатиш	1006,9	128,1
Бошқалар	-5756,9	x

¹⁾ Бюджет ва бошқа нотижорат ташкилотлар, маҳсулот ишлаб чиқарувчи қишлоқ хўжалик корхоналари, фермер ва деҳқон хўжаликлари, суғурта ташкилотлари, банклар, кичик корхоналар ва микрофирмаларсиз.

2019 йилнинг январь-ноябрь ойларида ўтган йилнинг шу даврига нисбатан солиштирганимизда, фойданинг асосий ўсиши “Ўзбекистон Республикаси автомобиль йўллари давлат кўмитаси”(205,2 млн.сўм), “Ўзбекнефтегаз” АЖ (245454,5 млн.сўм), “Ўзбекистон темир йўллари” АЖ (331,4 млн.сўм), “Ўздонмахсулот” АЖ (2474,1 млн.сўм), “Uzbekistan Airports” АЖ (2515,8 млн.сўм), “Ўзбекистон Республикаси Сув хўжалиги вазирлиги” (78,1 млн.сўм), “Ўзтрансгаз” АЖ (77,0 млн.сўм) га тўғри келади.

Фойданинг пасайиши. Йирик тижорат корхоналари томонидан фойданинг пасайиши кузатилмади.

**2019 йилнинг январь-ноябрь ойларида ҳудудлар кесимида
яқуний молиявий натижалари**

	<i>Фойда, зарар (-), млн. сўм</i>	<i>2018 йилнинг январь-ноябрга нисбатан фоизда</i>
Бухоро вилояти ¹⁾	544401,0	178,8
Бухоро ш.	46883,2	83,2
Когон ш.	7028,4	108,7
<i>туманлар</i>		
Бухоро	565,7	133,9
Вобкент	1270,4	125,5
Жондор	16578,0	95,4
Когон	14630,3	х
Олот	366,7	4,5
Пешкў	1325,3	144,1
Ромитан	5004,1	3,9 м.
Шофиркон	2150,2	116,0

¹⁾ Бюджет ва бошқа нотижорат ташилотлар, маҳсулот ишлаб чиқарувчи қишлоқ хўжалик корхоналари, фермер ва деҳқон хўжаликлари, сугурта ташилотлари, банклар, кичик корхоналар ва микрофирмаларсиз.

	Фойда, зарар (-), млн. сўм	2018 йилнинг январь-ноябрга нисбатан фоизда
Қорақўл	5091,1	3,7 м.
Қоровулбозор	439225,0	2,1 м.
Ғиждувон	4282,6	104,5

Худудлар кесимида фойданинг асосий қисми Қоровулбозор тумани – 439225,0 млн. сўм ва Бухоро шаҳрига – 46883,2 млн.сўм тўғри келади.

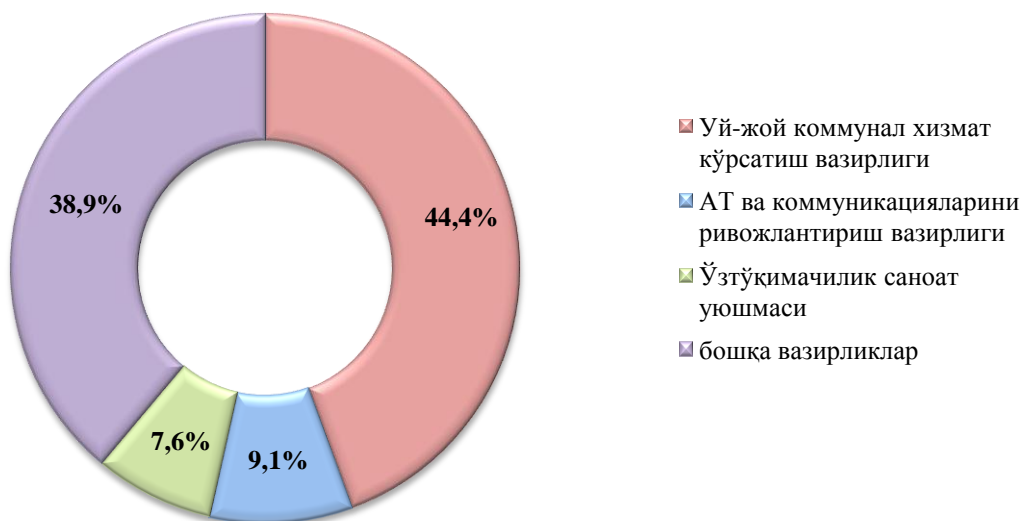
Зарарлар. 2019 йилнинг январь-ноябрь ойларида 6 та корхона ва ташкилотлар 16299,7 млн. сўм зарарга йўл қўйди.

Зарарнинг асосий қисми Уй-жой коммунал хизмат кўрсатиш вазирлиги – 7242,3 млн. сўм (44,4 фоиз), АТ ва коммуникацияларини ривожлантириш вазирлиги – 1480,2 млн. сўм (9,1 фоиз), Ўзтўқимачилик саноат уюшмаси – 1234,8 млн. сўм (7,6 фоиз) ва 6342,4 млн. сўм (38,9 фоиз) бошқа соҳа корхоналарига тўғри келади.

2019 йилнинг январь-ноябрь ойларида иқтисодий фаолият турлари бўйича зарар кўрган корхона ва ташкилотларнинг молиявий натижалари

	Корхоналар сони	Зарар суммаси	
		млн. сўм	жамига нисбатан фоизда
Жами	6	16299,7	100,0
Ишлаб чиқарадиган саноат	1	1234,8	7,6
Қурилиш	1	4842,1	29,7
Ташиш ва сақлаш	1	1480,2	9,1
Сув билан таъминлаш; канализация тизими, чиқиндиларни йиғиш ва утилизация қилиш	1	7242,3	44,4
Бошқариш бўйича фаолият ва ёрдамчи хизматлар кўрсатиш	2	1500,3	9,2

**2019 йилнинг январь-ноябрь ойларида зарар кўрган корхона
ва ташкилотларнинг молиявий натижалари**
(жамига нисбатан фоизда)



Зарарларнинг асосий қисми ишлаб чиқарадиган саноат – 1234,8 млн. сўм (жами зарарнинг 7,6 фоиз), ташиш ва сақлаш – 1480,2 млн. сўм (9,1 фоиз), сув билан таъминлаш; канализация тизими, чиқиндиларни йиғиш ва утилизация қилиш – 7242,3 млн. сўм (44,4 фоиз), қурилиш 4842,1 млн. сўм (29,7 фоиз), бошқариш бўйича фаолият ва ёрдамчи хизматлар 1500,3 млн. сўм (9,2 фоиз) корхоналари ҳиссасига тўғри келди.

**2019 йилнинг январь-ноябрь ойларида ҳудудлар кесимида зарар кўрган
корхона ва ташкилотларнинг молиявий натижалари**

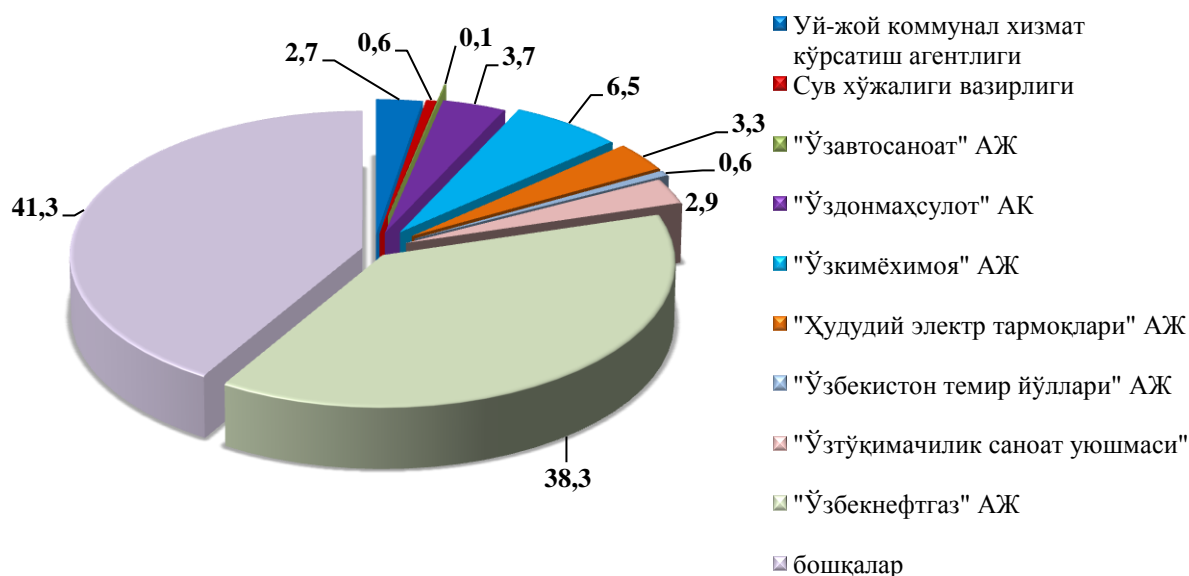
	<i>Корхоналар сони</i>	<i>Зарар кўрган корхоналарнинг улуши, фоизда</i>	<i>Зарар суммаси, млн. сўм</i>
Вилоят бўйича:	6	100,0	16299,7
Бухоро шаҳри	4	62,7	10222,8
Олот тумани	1	7,6	1234,8
Когон тумани	1	29,7	4842,1

Корхона ва ташкилотларнинг дебиторлик ва кредиторлик қарздорлиги ҳолати¹⁾

2019 йил 1 декабрь ҳолатига дебитор қарздорликнинг умумий ҳажми 2007968,8 млн. сўми, шундан муддати ўтган 2904,7 млн. сўм ёки жами қарздорликнинг 0,1 фоизини ташкил қилади.

Муддати ўтган дебитор қарздорлик 2018 йилнинг 1 декабрига нисбатан солиштирганимизда 25,8 фоизга камайган.

2019 йил 1 декабрь ҳолатига вазирлик ва идораларнинг дебитор қарздорлиги (жамига нисбатан фоизда)



Энг кўп дебитор қарздорлик “Ўзбекнефтегаз” АЖ корхоналари – 769985,5 млн. сўм (вилоят бўйича жами қарздорликдан 38,3 фоиз), “Худудий электр тармоқлари” АЖ – 65581,7 млн. сўм (3,3 фоиз), “Ўзғарувчи энергия ва қурилиш” АЖ – 130445,7 млн. сўм (6,5 фоиз), “Ўзғарувчи энергия ва қурилиш” АЖ – 2543,3 млн. сўм (0,1 фоиз), “Ўзғарувчи энергия ва қурилиш” АЖ – 75192,0 млн. сўм (3,7 фоиз) кузатилмоқда.

Иқтисодиёт тармоқлари, худудларда ва идораларда муддати ўтган қарздорликни тугатиш бўйича тизимли ишлар ташкиллаштирилганлиги натижасида муддати ўтган дебитор қарздорликнинг ўсиш суръати камайиб бормоқда.

¹⁾ Бюджет ва бошқа нотижорат ташкилотлар, маҳсулот ишлаб чиқарувчи қишлоқ хўжалик корхоналари, фермер ва деҳқон хўжаликлари, суғурта ташкилотлари, банклар, кичик корхоналар ва микрофирмаларсиз.

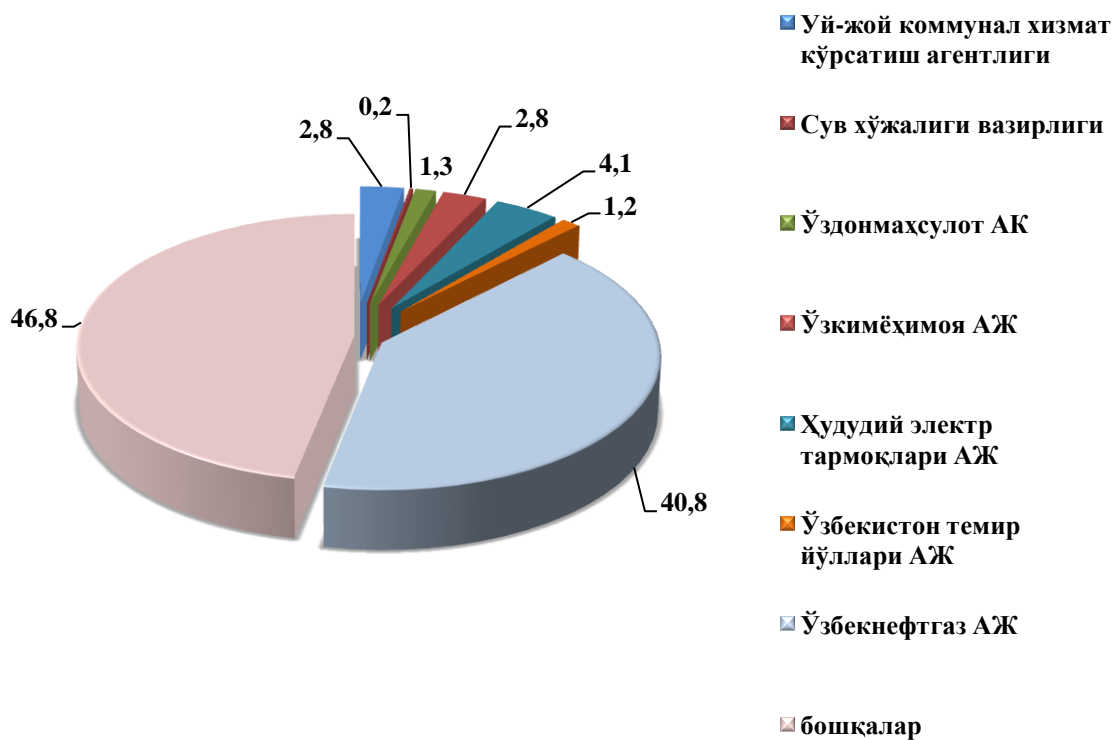
**2019 йил 1 декабрь ҳолатига ҳудудлар кесимида
корхона ва ташкилотларнинг дебитор қарздорлиги**

	Дебитор қарздорлик, млн. сўм	шундан муддати ўтгани	муддати ўтган қарздорлик улуши, фоизда
Бухоро вилояти ¹⁾	2007968,8	2904,7	0,1
Бухоро ш.	692654,1	2904,7	0,4
Когон ш.	108248,6	-	-
<i>туманлар</i>			
Бухоро	8616,5	-	-
Вобкент	4353,8	-	-
Жондор	31765,8	-	-
Когон	53102,0	-	-
Олот	40169,0	-	-
Пешкў	10818,7	-	-
Ромитан	34038,9	-	-
Шофиркон	12160,5	-	-
Қорақўл	32114,7	-	-
Қоровулбозор	887028,2	-	-
Ғиждувон	92898,0	-	-

¹⁾ Бюджет ва бошқа нотижорат ташкилотлар, маҳсулот ишлаб чиқарувчи қишлоқ хўжалик корхоналари, фермер ва деҳқон хўжаликлари, суғурта ташкилотлари, банклар, кичик корхоналар ва микрофирмаларсиз.

2019 йил 1 декабрь ҳолатига вазирлик ва идораларнинг кредитор қарздорлиги

(жамига нисбатан фоизда)



Энг кўп кредитор қарздорлик “Ўзбекнефтегаз” АЖ – 1137582,3 млн.сўм (вилоят бўйича жами кредитор қарздорликдан 40,8 фоиз), “Худудий электр тармоқлари” АЖ – 113916,9 млн.сўм (4,1 фоиз), “Ўзагрокимёҳимоя” АЖ – 79076,3 млн.сўм (2,8 фоиз) кузатилди.

**2019 йил 1 декабрь ҳолатига ҳудудлар кесимида корхона ва ташкилотларнинг
кредитор қарздорлиги**

	Кредитор қарздорлик, млн.сўм	шундан муддати ўтгани	Муддати ўтган қарздорлик улуши, фоизда
Бухоро вилояти ¹⁾	2787355,2	-	-
Бухоро ш.	461873,0	-	-
Когон ш.	106040,7	-	-
<i>туманлар</i>			
Бухоро	25852,0	-	-
Вобкент	6255,6	-	-
Жондор	19745,2	-	-
Когон	71859,6	-	-
Олот	312566,6	-	-
Пешкў	23863,7	-	-
Ромитан	45343,1	-	-
Шофиркон	14782,6	-	-
Қоракўл	24245,0	-	-
Қоровулбозор	1275373,5	-	-
Ғиждувон	399554,6	-	-

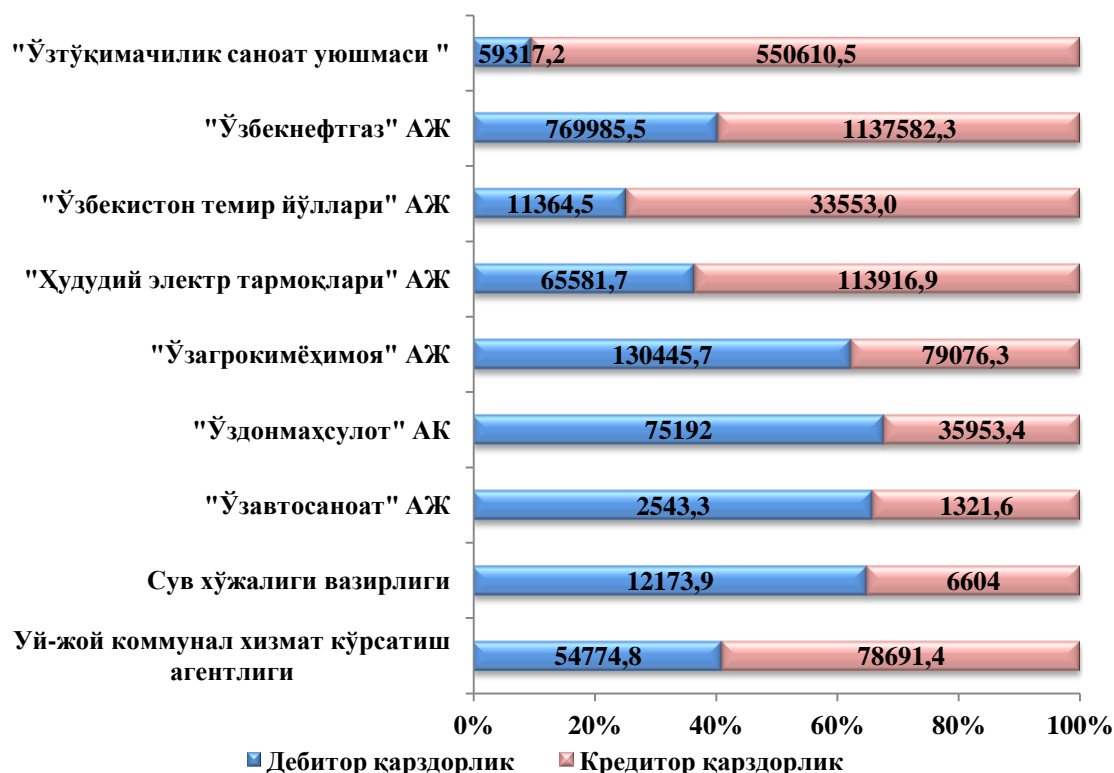
Ҳудудлар кесимида кредитор қарздорликнинг асосий қисми Қоровулбозор (1275373,5 млн. сўм), Ғиждувон (399554,6 млн. сўм) туманлари ва Бухоро (461873,0 млн. сўм) шаҳрига тўғри келади.

Муддати ўтган кредиторлик қарздорликлар мавжуд эмас.

¹⁾ Бюджет ва бошқа нотижорат ташкилотлар, маҳсулот ишлаб чиқарувчи қишлоқ хўжалик корхоналари, фермер ва деҳқон хўжаликлари, суғурта ташкилотлари, банклар, кичик корхоналар ва микрофирмаларсиз.

Алохида хўжалик бошқарув органларининг дебитор ва кредитор қарздорлиги

млн. сўм



Хўжалик бошқарув органларида жами кредитор қарздорликнинг дебиторлик қарздорликка нисбатан қуйидаги маълумотлар билан тавсифланади:

	Кредитор қарздорликнинг дебиторликдан ошиши	
	млн. сўм	Дебиторга нисбатан фоизда
"Худудий электр тармоқлари" АЖ	48335,2	73,7
"Ўзбекнефтегаз" АЖ	367596,8	47,7
"Ўзтўқимачилик саноат уюшмаси "	491293,3	8,3 м.
Уй-жой коммунал хизмат кўрсатиш вазирлиги	23916,6	43,7
"Ўзбекистон темир йуллари" АЖ	22188,5	195,2

Жами кредитор қарздорликнинг дебитордан ошиши "Худудий электр тармоқлари" АЖ – 48335,2 млн.сўмга (73,7 фоиз), "Ўзтўқимачилик саноат уюшмаси" 491293,3 –млн.сўмга (8,3 м.), Уй-жой коммунал хизмат кўрсатиш вазирлиги – 23916,6 млн. сўмга (43,7 фоиз), "Ўзбекистон темир йуллари" АК – 22188,5 млн. сўмга 195,2 фоиз) кузатилди. Бу корхонанинг молиявий барқарорлигига салбий таъсир этиши мумкин.

VI. КИЧИК БИЗНЕС ВА ХУСУСИЙ ТАДБИРКОРЛИК

2020 йилнинг 1 январь ҳолатига рўйхатга олинган жами кичик тадбиркорлик (бизнес) субъектлари (деҳқон ва фермер хўжалиқларисиз) нинг сони 20982 тани ташкил қилди, бу ўтган йилнинг шу даврига нисбатан 33,6 фоиз ўсган.

2019 йилнинг январь-декабрь ойларида 6154 та кичик корхона ва микрофирмалар (фермер ва деҳқон хўжалиқларисиз) ташкил қилинди, бу ўтган йилнинг шу даврига нисбатан 2,0 марта кўп демакдир.

Энг кўп кичик корхона ва микрофирмалар савдо (35,4 фоиз), саноат (20,1 фоиз), қурилиш (9,9 фоиз), қишлоқ, ўрмон ва балиқ хўжалиғи (8,6 фоиз), яшаш ва овқатланиш (11,4 фоиз) ва бошқа тармоқларда ташкил этилган.

2019 йил январь-декабрь ойларида иқтисодий фаолият турлари бўйича янги ташкил этилган кичик корхона ва микрофирмаларнинг улуши (фоизда)

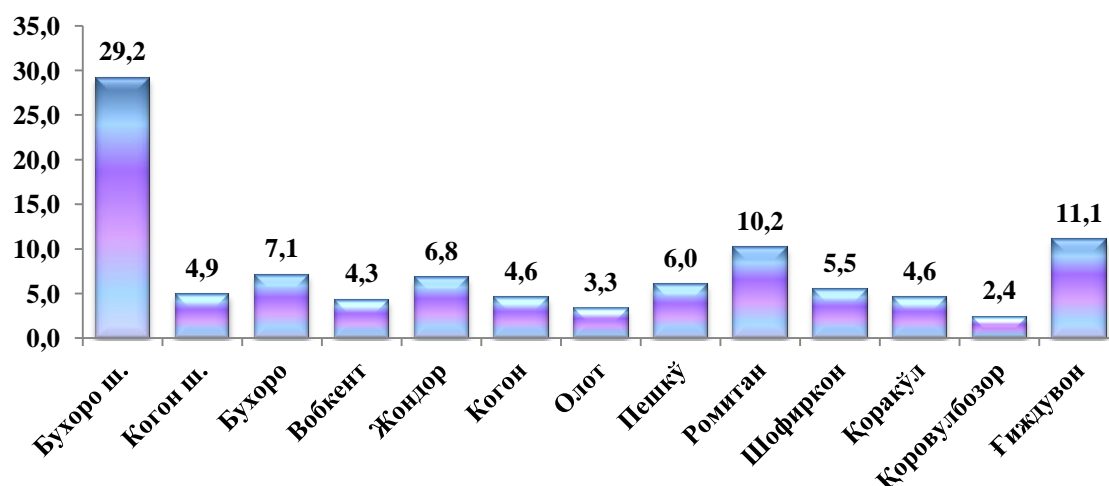


**Худудлар бўйича янги ташкил топган кичик корхона
ва микрофирмалар, бирликда**

	<i>январь-декабрь 2018 йил</i>	<i>январь-декабрь 2019 йил</i>
Бухоро вилояти	3024	6154
Бухоро ш.	987	1800
Когон ш.	137	301
<i>туманлар</i>		
Бухоро	221	435
Вобкент	103	262
Жондор	188	421
Когон	150	283
Олот	86	206
Пешкў	172	371
Ромитан	334	625
Шофиркон	187	336
Қоракўл	125	283
Қоровулбозор	74	146
Ғиждувон	260	685

2019 йилда янги ташкил топган кичик корхона ва микрофирмалар худудлар бўйича энг кўп Бухоро шаҳри (1800 та), Ғиждувон (685 та), ҳамда Ромитан (625 та), Жондор (421 та), Бухоро (435 та) туманларида ташкил этилди. Олот, Когон, Қоракўл туманларида бу кўрсаткич ўрта даражада бўлиб, 206 -283 тани ташкил этган. Энг паст кўсаткични Қоровулбозор (146 та) туманида ташкил этилган.

2019 йил январь-декабрь ойларида янги ташкил топган кичик корхона ва микрофирмаларнинг ҳудудлар бўйича улуши, фоиз ҳисобида



2019 йил январь-декабрь ҳолатига ҳудудлар бўйича янги ташкил топган кичик корхона ва микрофирмаларнинг жами миқдоридан энг кўп улуш Бухоро шаҳрига – 29,2 фоиз, Ғиждувон тумани – 11,1 фоиз, Ромитан тумани – 10,2 фоиз, Жондор тумани – 6,8 фоиз, Бухоро тумани – 7,1 фоиз, Пешкў тумани – 6,0 фоиз, Когон тумани – 4,6 фоиз, Қорақўл тумани – 4,6 фоиз, энг паст кўрсаткич Қоровулбозор туманида – 2,4 фоизни ташкил этди.

Иқтисодий фаолият турлари бўйича янги ташкил топган кичик корхона ва микрофирмалар, бирликда

	январь-декабрь 2018 йил	январь- декабрь 2019 йил
Жами	3024	6154
Қишлоқ, ўрмон ва балиқ хўжалиги	538	530
Саноат	543	1234
Қурилиш	442	611
Савдо	588	2181
Ташиш ва сақлаш	139	269
Яшаш ва овқатланиш бўйича хизматлар	312	703

	январь-декабрь 2018 йил	январь- декабрь 2019 йил
Ахборот ва алоқа	38	54
Соғлиқни сақлаш ва ижтимоий хизматлар кўрсатиш	89	81
Бошқа турдаги хизматлар	335	491

2019 йил январь-декабрь ойларида иқтисодий фаолият турлари бўйича янги ташкил топган кичик корхона ва микрофирмалар энг кўп савдода 2181 та, шунингдек :

савдода - 2181 та;

саноатда - 1234 та;

яшаш ва овқатланиш бўйича хизматларда – 703 та;

қурилишда - 611 та;

қишлоқ, ўрмон ва балиқ хўжалигида - 530 та;

бошқа турдаги хизматларда – 491 та;

ташиш ва сақлашда - 269 та ни ташкил этди.

соғлиқни сақлаш ва ижтимоий хизматлар кўрсатишда – 81 та;

ахборот ва алоқада – 54 та

Янги ташкил топган кичик корхона ва микрофирмаларнинг иқтисодий фаолият турлари бўйича улуши (фоиз ҳисобида)



2019 йил январ-декабрь ойларида иктисодий фаолият турлари бўйича янги ташкил топган кичик корхона ва микрофирмаларнинг энг кўп улуши:

- савдода – 35,4 фоиз ;
- саноатда – 20,1 фоиз;
- яшаш ва овқатланиш бўйича хизматларда – 11,4 фоиз ;
- қурилишда – 9,9 фоиз;
- қишлоқ, ўрмон ва балиқ хўжалигида – 8,6 фоиз ;
- бошқа турдаги хизматларда – 8,0 фоиз ;
- ташиш ва сақлашда – 4,4 фоиз;
- соғлиқни сақлаш ва ижтимоий хизматлар кўрсатишда – 1,3 фоиз;
- ахборот ва алоқада – 0,9 фоиз ни ташкил этди.

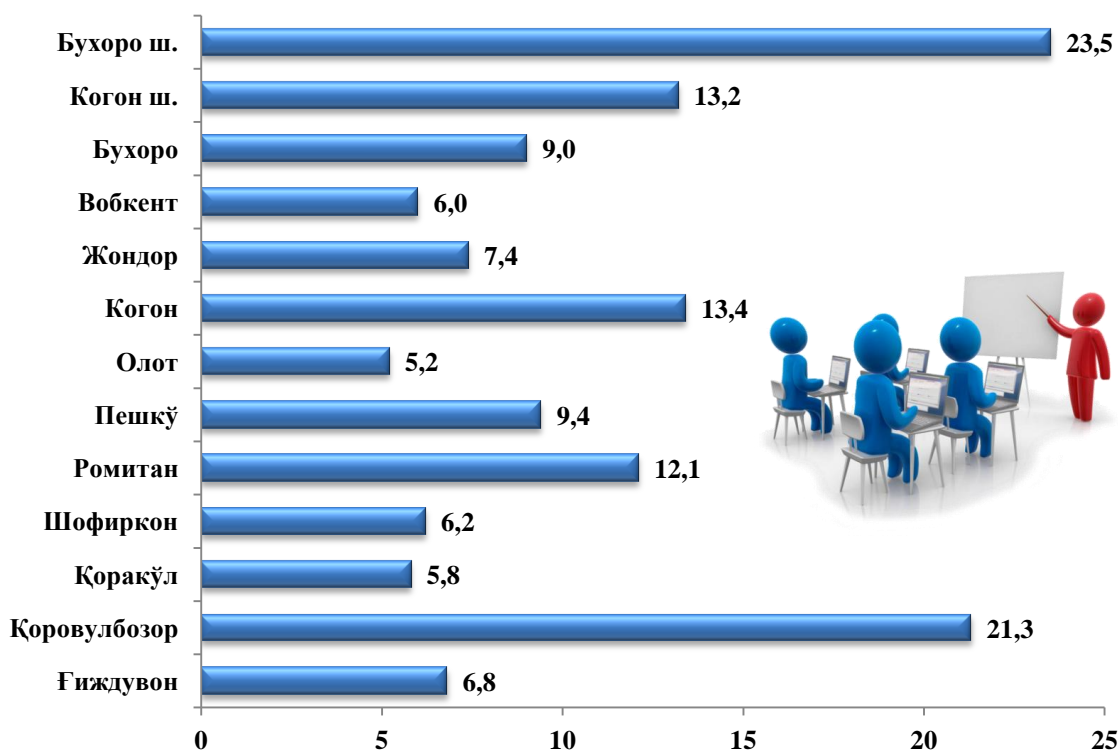
**Янги ташкил этилган корхоналар бўйича энг юқори кўрсаткичга
эга бўлган шаҳар ва туманлар, бирликда**

	январь- декабрь 2018 йил	январь-декабрь 2019 йил	фарк.(+-)
Бухоро вилояти	3024	6154	3130
Бухоро ш.	987	1800	813
Когон ш.	137	301	164
<i>туманлар:</i>			
Бухоро	221	435	214
Вобкент	103	262	159
Жондор	188	421	233
Когон	150	283	133
Олот	86	206	120
Пешкў	172	371	199
Ромитан	334	625	291
Шофиркон	187	336	149
Қорақўл	125	283	158
Қоровулбозор	74	146	72
Ғиждувон	260	685	425

2019 йил январь-декабрь ойларида янги ташкил топган кичик корхона ва микрофирмалар бўйича энг юқори ўсиш Бухоро шаҳрида 813 та, Гиждувон туманида – 425 та, Ромитан туманида - 291 та, Жондор туманида - 233 та. Бухоро ва Шофиркон туманларида бу кўрсаткич 214 - 149 тани ташкил этди.

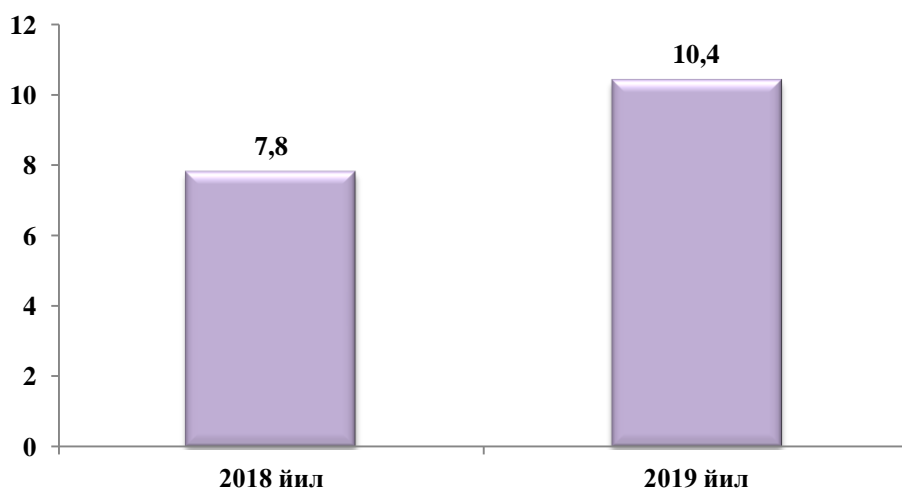
2019 йилнинг январь-декабрь ойларида кичик тадбиркорлик субъектларининг сони (ҳар 1000 аҳолига, бирликда) ҳудудлар бўйича энг кўп кўрсаткич Бухоро шаҳрида 23,5 бирликда, Қоровулбозор туманида 21,3 бирликда, Когон туманида 13,4 бирликда, Когон шаҳрида 13,2 бирликда, Ромитан туманида 12,1 бирликда ва Пешкў туманида 9,4 бирликда бўлиб, ўртача кўрсаткич 6,0 – 7,4 бирлик оралиғида Вобкент, Шофиркон, Гиждувон ва Жондор туманларида аниқланди. Олот туманида 5,2 бирликда ушбу кўрсаткич паст бўлиб қолмоқда.

2019 йилнинг январь-декабрь ойларида ҳудудлар бўйича кичик тадбиркорлик субъектларининг сони (ҳар 1000 аҳолига, бирликда)



Агар, 2018 йилнинг январь-декабрь ойларида кичик тадбиркорлик субъектларининг сони (ҳар 1000 аҳолига, бирликда) 7,8 бирликни ташкил этган бўлса, 2019 йил январь-декабрь ойларида бу кўрсаткич 10,4 бирликка етди ва 2018 йилнинг шу даврига нисбатан 2,6 бирлик юқори.

Январь-декабрь ойларида кичик тадбиркорлик субъектларининг сони
(ҳар 1000 аҳолига, бирликда;)



2019 йилнинг январь-декабрь ойларида кичик тадбиркорлик (бизнес) субъектлари томонидан:

- саноат маҳсулоти ишлаб чиқариш ҳажми 4681,3 млрд. сўмни (жами саноат ишлаб чиқаришининг 32,1 фоизи) ёки 2018 йилнинг январь-декабрга нисбатан физик хажм индекси 112,8 фоизни ташкил қилди;

- 19273,5 млрд. сўмлик қишлоқ, ўрмон ва балиқ хўжалиklarининг ишлаб чиқарилган (кўрсатилган хизматлар) ташкил қилиб, ўсиш суръати 103,7 фоизни (қишлоқ, ўрмон ва балиқ хўжалиklари ялпи маҳсулотининг 98,7 фоизи) ташкил қилди;

- 5364,9 млрд. сўмлик инвестициялар (умумий инвестициялар ҳажмининг 54,4 фоизи) ўзлаштирилди ва 2018 йилнинг январь-декабрга нисбатан ўсиш суръати 178,2 фоизини ташкил қилди;

- 3755,8 млрд. сўмлик қурилиш ишлари (қурилиш ишлари умумий ҳажмининг 86,6 фоизи) бажарилди ва 2018 йилнинг январь- декабрга нисбатан ўсиш суръати 118,5 фоизни ташкил қилди;

- автомобил транспорти юк айланмасининг 107,5 фоизга (вилоят жами автомобил транспорти юк айланмасининг 86,4 фоизи), йўловчи айланмасининг эса 102,6 фоизга (умумий йўловчи айланмасининг 96,3 фоизи) кўпайиши таъминланди;

- 5645,8 млрд. сўмлик хизматлар кўрсатилиб (жами хизматлар ҳажмининг 69,2 фоизи) 2018 йилнинг январь-декабрига нисбатан ўсиш суръати 105,0 фоизини ташкил қилди;

- чакана товар айланмаси умумий ҳажмининг 85,2 фоизи ёки 8756,5 млрд. сўми (ўсиш суръати 105,5 фоизни ташкил қилди) шакллантирилди.

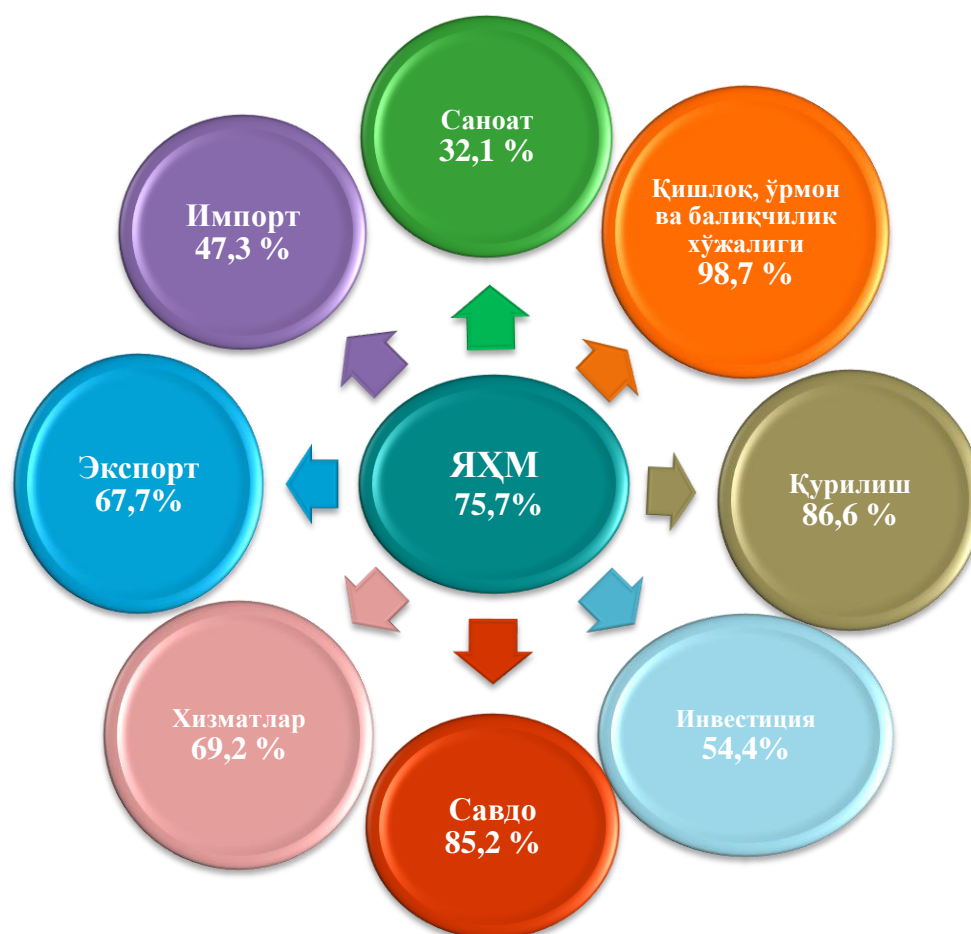
- 179,2 млн.АҚШ доллари (умумий экспорт ҳажмининг 67,7 фоизи) миқдорида маҳсулотлар (товар ва хизматлар) экспорт қилинди, бу эса 2018 йилнинг мос даврига нисбатан 82,5 млн.АҚШ долларга ёки 2,2 бараварга ўсди, мос равишда 457,3 млн. АҚШ доллари (умумий импорт ҳажмининг 47,3 фоизи) миқдорида маҳсулотлар (товар ва хизматлар) импорт қилинди, бу эса 2018 йилнинг мос даврига нисбатан 185,5 млн.АҚШ долларга ёки 2,6 марта кўпдир.

Январь-декабрь ойларида кичик тадбиркорликнинг асосий кўрсаткичлари

	Ўлчов бирлиги	2018 йил	2019 йил	(+-)
Фаолият юритаётган кичик корхона ва микрофирмалар сони	бирлик	14805	19981	5176
Янги ташкил этилган кичик корхона ва микрофирмалар	бирлик	3024	6154	3130
ЯИМ	фоиз	80,3	75,7	-4,6
Саноат	фоиз	41,5	32,1	-9,4
Қишлоқ, ўрмон ва балиқчилик хўжалиги	фоиз	99,5	98,7	-0,8
Инвестиция	фоиз	28,1	54,4	26,3
Қурилиш	фоиз	83,5	86,6	3,1
Савдо	фоиз	86,7	85,2	-1,5

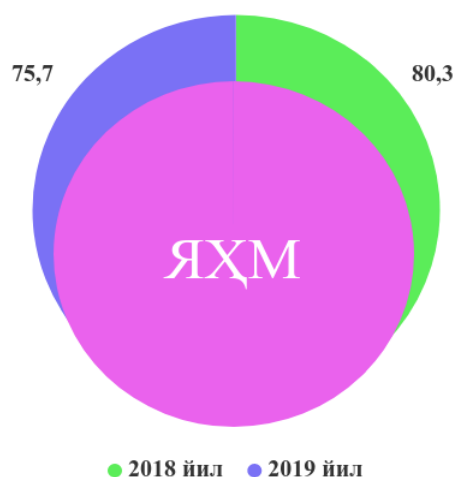
	Ўлчов бирлиги	2018 йил	2019 йил	(+-)
Хизматлар	фоиз	72,8	69,2	-3,6
Юк ташиш	фоиз	93,1	91,2	-1,9
Юк айланмаси	фоиз	86,4	82,5	-3,9
Йўловчи ташиш	фоиз	95,1	95,5	0,4
Йўловчи айланмаси	фоиз	96,3	96,2	-0,1
Экспорт	фоиз	51,7	67,7	16,0
Импорт	фоиз	40,0	47,3	7,3

**2019 йилнинг январь-декабрь ойларида иқтисодиёт тармоқларида
кичик тадбиркорлик улушининг тузилиши**



Январь-декабрь ойларида кичик тадбиркорликнинг ЯХМ даги улуши, фоизда

2019 йилнинг январь-декабрь ойларида кичик тадбиркорликнинг ЯХМдаги улуши 75,7 фоизни ташкил қилди. (2018 йилнинг январь - декабрь ойларида 80,3 фоиз). ЯХМ таркибида пасайиши йирик корхоналар улуши ошиши билан тушунтирилади.



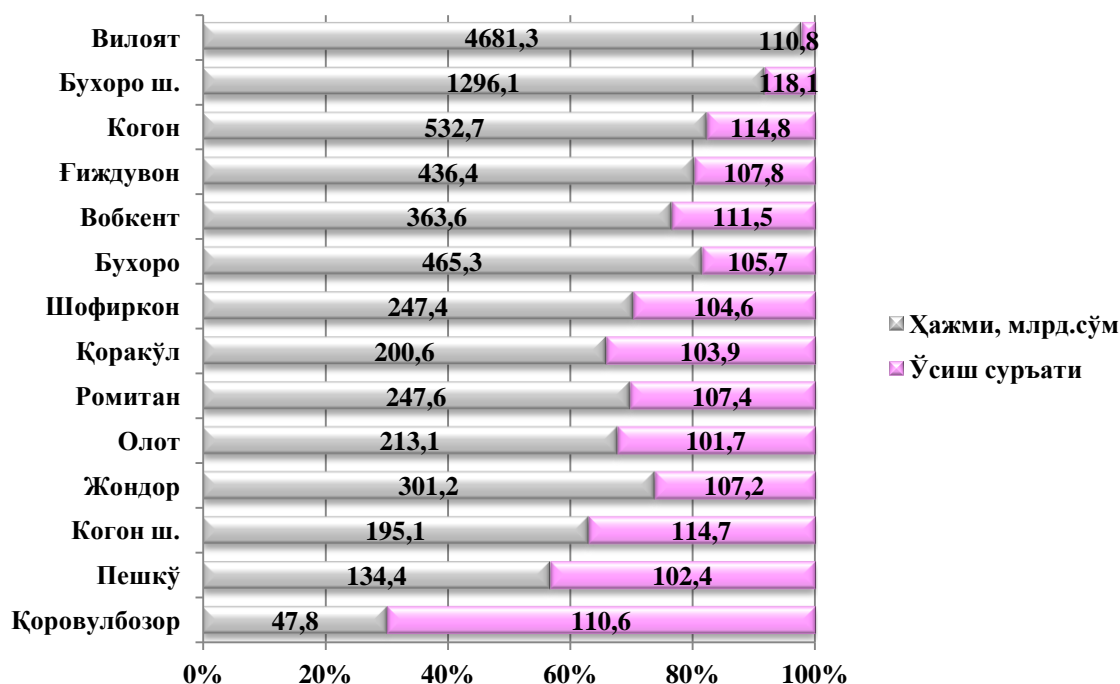
2019 йилнинг январь-декабрь ойларида кичик тадбиркорлик субъектлари маҳсулоти (ишлар, хизматлар) умумий ҳажмидаги хусусий тадбиркорликнинг (фукаролар мулки) улуши

	Кичик тадбиркорлик субъектлари маҳсулоти (иш, хизмат) ҳажми, млрд.сўм	Кичик тадбиркорлик субъектлари маҳсулоти (иш, хизмат) ҳажмида хусусий сектор улуши, фоиз ҳисобида
Қишлоқ, ўрмон ва балиқ хўжалиги	19273,5	100,0
Саноат	4681,3	100,0
Қурилиш	3755,8	35,4
Чакана савдо	8756,5	75,3
Экспорт, млн.АҚШ долл.	179,2	х
Импорт млн. АҚШ долл.	475,3	х

Кичик тадбиркорликнинг асосий иқтисодий кўрсаткичлардаги улуши (умумий ҳажмига нисбатан млрд. сўмда)

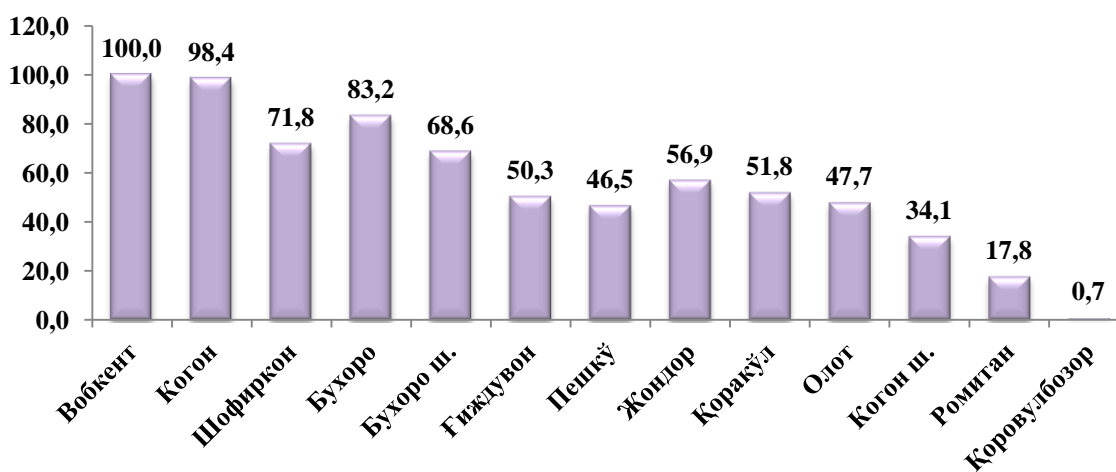
Худудлар бўйича энг кўпроқ саноат маҳсулотлари ишлаб чиқариш ҳажми Бухоро шаҳри (1296,3 млрд.сўм), Когон тумани (532,7 млрд.сўм), Ғиждувон тумани (436,4 млрд.сўм) ва Вобкент тумани (363,6 млрд.сўм) ҳиссасига тўғри келади. Когон шаҳрида (195,1 млрд.сўм), Пешку (134,4 млрд.сўм) ва Қоровулбозор туманида (47,8 млрд.сўм) ушбу саноат маҳсулотлари ишлаб чиқариш ҳажми паст бўлиб қолмоқда.

2019 йил январь-декабрь ойларида ҳудудлар бўйича кичик тадбиркорлик (бизнес)да саноат маҳсулоти ишлаб чиқариш ҳажми ва ўсиш суръати



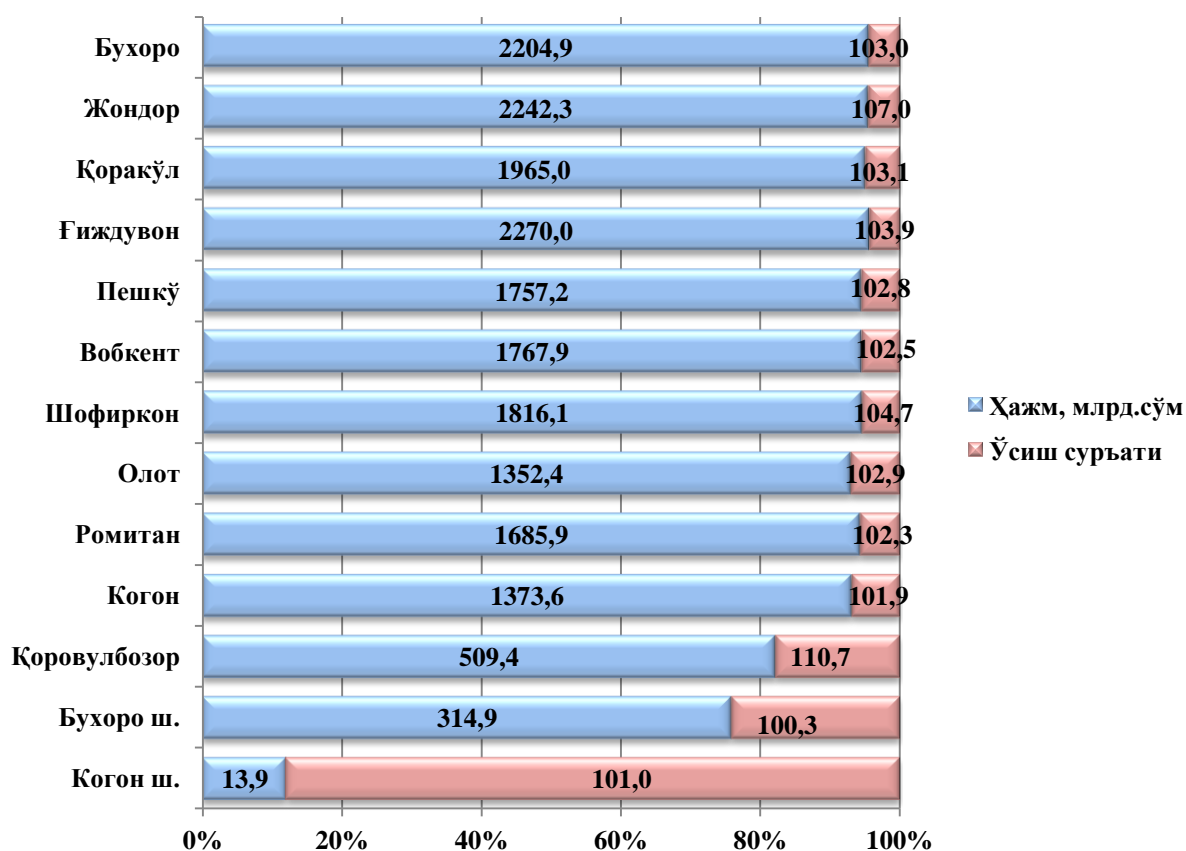
Ҳудудлар кесимида кичик тадбиркорликнинг жами саноат маҳсулотидаги энг юкори улуши Вобкент (100,0 фоиз), Когон (98,4 фоиз), Шофиркон (71,8 фоиз), Бухоро (83,2 фоиз) туманлари, Бухоро шаҳри (68,6 фоиз) ва Ғиждувон тумани (50,3 фоиз) ҳиссасига тўғри келди. Шу билан бирга Когон шаҳри (34,1 фоиз), Ромитан (17,8 фоиз) ва Қоровулбозор (0,7 фоиз) туманларида кичик тадбиркорликнинг улуши пастлиги кузатилди.

2019 йил январь-декабрь ҳолатига жами саноат маҳсулотидаги кичик тадбиркорликнинг ҳудудлар бўйича улуши, фоиз



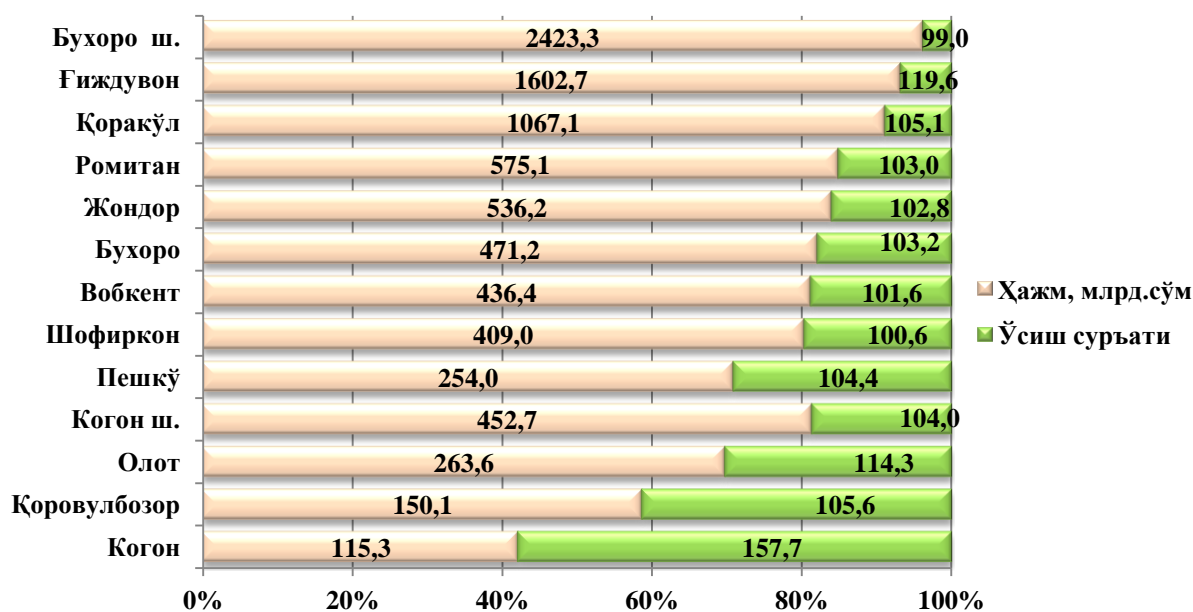
Худудлар бўйича кўпроқ қишлоқ, ўрмон ва балиқ хўжалиги ҳажми Ғиждувон (2270,0 млрд.сўм), Жондор (2242,3 млрд.сўм), Бухоро (2204,9 млрд.сўм), Қоракўл (1965,0 млрд.сўм) ва Шофиркон (1816,1 млрд.сўм) туманлари ҳиссасига тўғри келади. Когон (13,9 млрд.сўм) ва Бухоро шаҳарларида (314,9 млрд.сўм) ва Қоровулбозор туманида (509,4 млрд.сўм) қишлоқ, ўрмон ва балиқ хўжалиги ҳажми паст бўлиб қолмоқда.

2019 йил январь-декабрь ойларида худудлар бўйича кичик тадбиркорлик (бизнес)да қишлоқ, ўрмон ва балиқ хўжалиги ҳажми ва ўсиш суръати



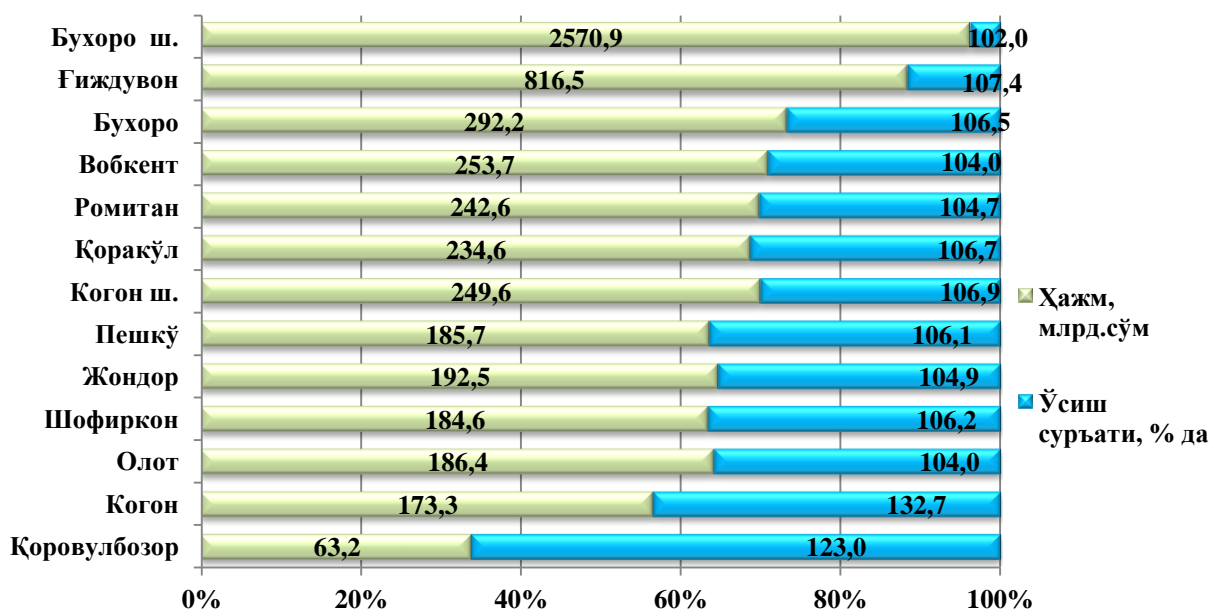
Худудлар бўйича кўпроқ чакана товар айланмаси ҳажми Бухоро шаҳри (2423,3 млрд.сўм), Ғиждувон (1602,7 млрд.сўм), Қоракўл (1067,1 млрд.сўм), Ромитан (575,1 млрд.сўм) ва Жондор (536,2 млрд.сўм) туманлари ҳиссасига тўғри келади. Олот (263,6 млрд.сўм), Қоровулбозор (150,1 млрд.сўм) ва Когон туманларида (115,3 млрд.сўм) чакана товар айланмаси ҳажми паст бўлиб қолмоқда.

2019 йил январь-декабрь ойларида ҳудудлар бўйича кичик тадбиркорлик (бизнес)да чакана товар айланмаси ҳажми ва ўсиш суръати



Ҳудудлар бўйича кўпроқ хизматлар ҳажми Бухоро шаҳри (2570,9 млрд.сўм), Ғиждувон (816,5 млрд.сўм), Бухоро (292,2 млрд.сўм), Вобкент (253,7 млрд.сўм), Когон (249,6 млрд. сўм) шаҳри ва Ромитан (242,6 млрд. сўм) туманлари ҳиссасига тўғри келади.

2019 йил январь-декабрь ойларида ҳудудлар бўйича кичик тадбиркорлик (бизнес)да хизматлар ҳажми ва ўсиш суръати



2019 йил январь-декабрь ойларида кичик тадбиркорликнинг иқтисодий тармоқлардаги ҳудудлар бўйича улуши, фоизда

	Саноат	Қишлоқ, ўрмон ва балиқ хўжалиги	Инвестиция	Қурилиш	Чакана савдо	Хизматлар
Бухоро вилояти	32,1	98,7	54,4	86,6	85,2	69,2
Бухоро ш.	68,6	94,1	48,5	92,4	70,6	53,6
Когон ш.	34,1	97,1	58,3	91,7	98,6	88,8
<i>туманлар:</i>						
Бухоро	83,2	99,7	79,7	88,6	99,5	96,9
Вобкент	100,0	99,3	88,8	97,5	72,5	91,3
Жондор	56,9	98,5	65,9	99,9	98,6	90,4
Когон	98,4	99,5	51,2	91,7	69,0	91,1
Олот	47,7	98,3	30,5	64,0	99,2	92,3
Пешкў	46,5	98,1	88,4	100,0	98,9	94,4
Ромитан	17,8	98,9	27,5	84,3	98,7	93,6
Шофиркон	71,8	99,4	79,2	94,8	99,1	93,4
Қорақўл	51,8	99,7	65,3	92,0	98,6	98,3
Қоровулбозор	0,7	97,0	70,3	29,3	94,4	44,3
Ғиждувон	50,3	97,0	90,2	99,8	86,9	94,6

Ҳудудлар бўйича саноат соҳасининг юқори улушини Вобкент (100,0 фоиз), Когон (98,4 фоиз), Шофиркон (71,8 фоиз), Бухоро туманида (83,2 фоиз), Бухоро шаҳрида (68,6 фоиз) ва Ғиждувон туманида (50,3 фоиз) ташкил этади.

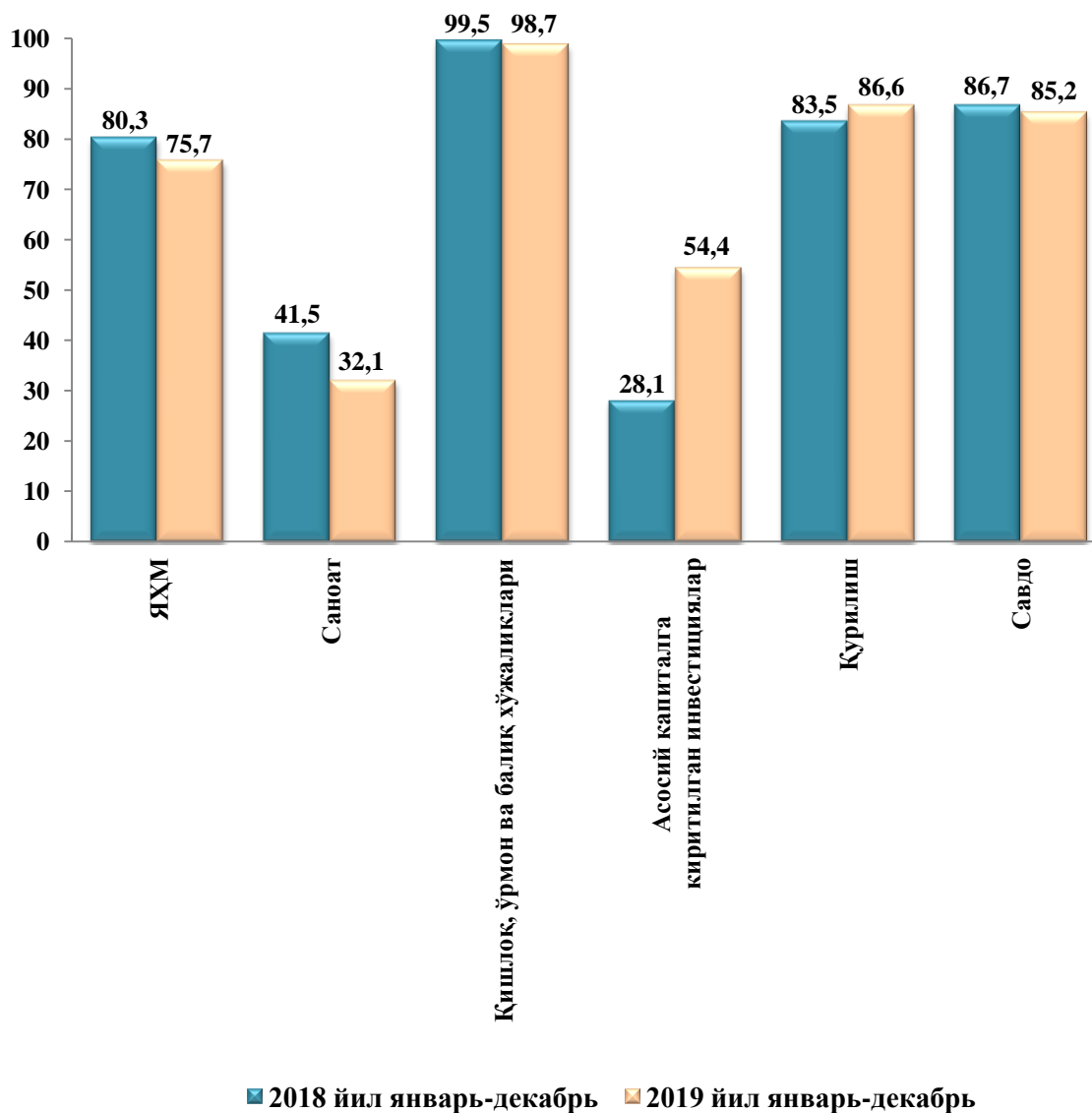
Инвестицияда энг юқори улушларни Пешкў (88,4 фоиз), Ғиждувон (90,2 фоиз), Бухоро (79,7 фоиз), Вобкент (88,8 фоиз) ва Шофиркон туманлари (79,2 фоиз) ташкил этади.

Қурилишда Вобкент (97,5 фоиз), Ғиждувон (99,8 фоиз), Пешкў (100,0 фоиз), Жондор (99,9 фоиз), Шофиркон (94,8 фоиз) туманлари ва Бухоро (92,4 фоиз) шаҳри ташкил этади.

Чакана савдода Бухоро (99,5 фоиз), Олот (99,2 фоиз), Пешкў (98,9 фоиз) ва Жондор (98,6 фоиз) туманлари ташкил этади.

Хизматлар соҳасида Қоракўл (98,3 фоиз), Бухоро (96,9 фоиз) ва Гиждувон (94,6 фоиз) туманлари ташкил этади.

Ялпи ҳудудий маҳсулот ва иқтисодиёт тармоқлари маҳсулоти (ишлар, хизматлар) умумий ҳажмида кичик тадбиркорлик (бизнес) улушининг ўзгариши (умумий ҳажмга нисбатан фоиз ҳисобида)

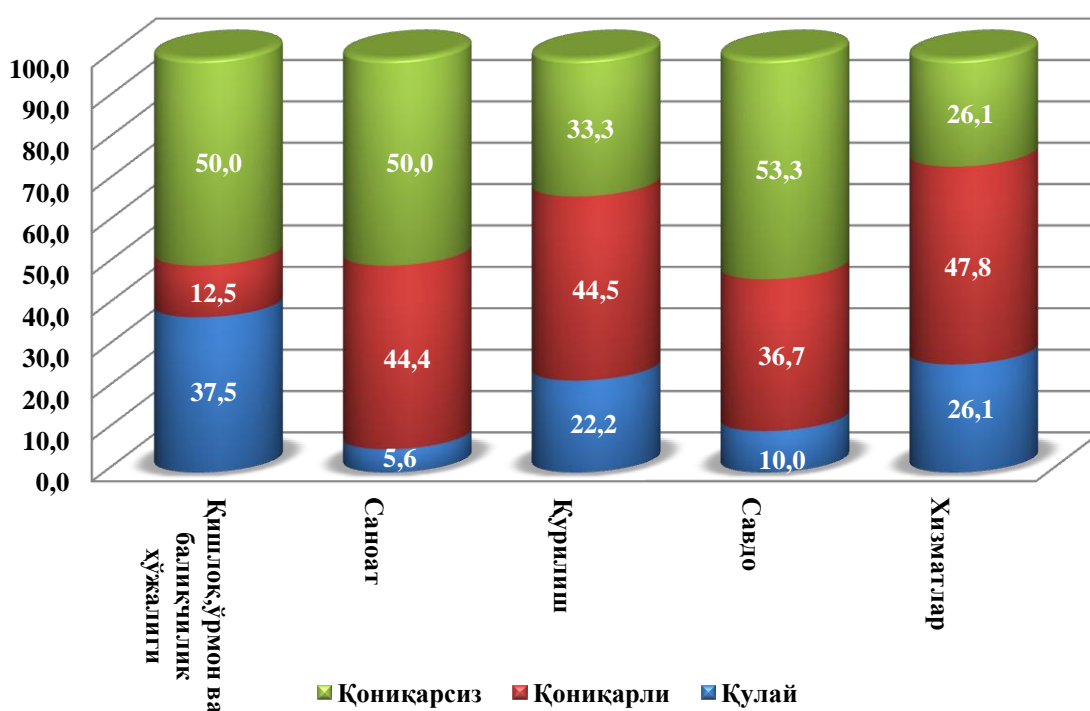


Иқтисодий фаолият турлари бўйича 2019 йил 4-чорак якунларига кўра, янги ташкил этилган микрофирма ва кичик корхоналарда танланма кузатувлар ўтказилди. Унда 88 дан ортиқ респондентлар иштирок этди.

Кузатув маълумотлари таҳлили, қурилиш соҳасида респондентларнинг 33,3 фоиз иқтисодий вазиятни – қулай ва 44,5 фоиз эса қониқарли деб ҳисоблашини, мос равишда савдо соҳасида – 53,3 фоиз ва 36,7 фоиз, хизматлар соҳасида – 26,1 фоиз ва 47,8 фоиз, қишлоқ, ўрмон ва балиқ хўжалигида – 50,0 фоиз ва 12,5 фоиз, саноатда – 50,0 фоиз ва 44,4 фоизни ташкил қилганини кўрсатди.

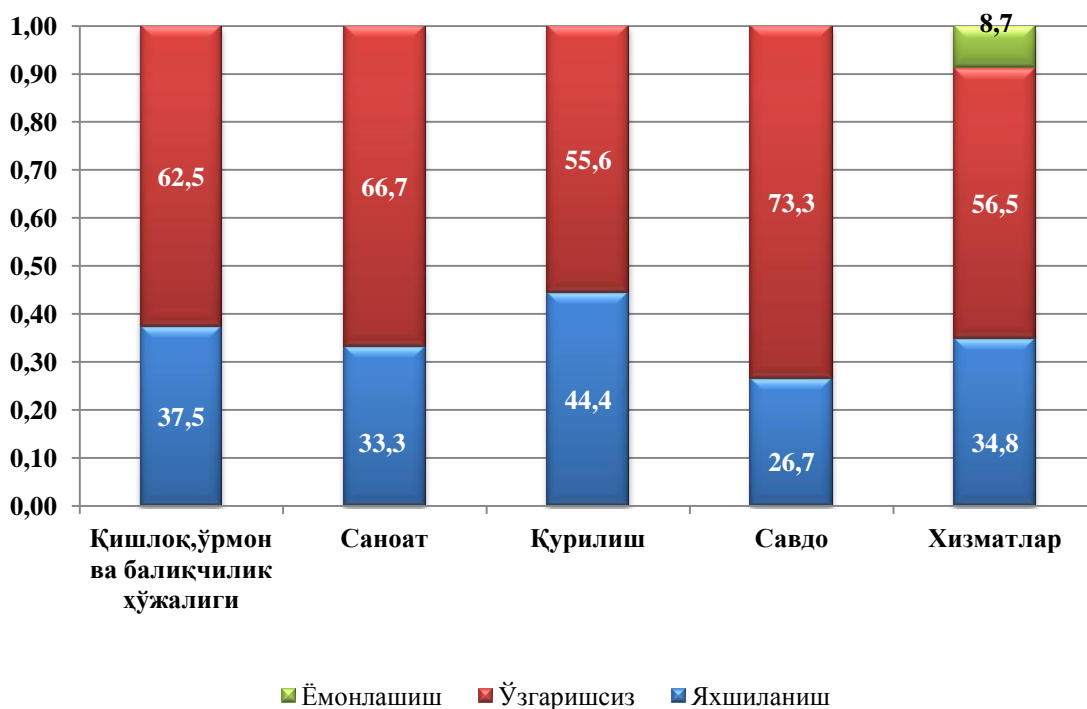
Жорий иқтисодий вазиятга пессимистик руҳда ёндашганлар саноатда – 5,6, қурилишда – 22,2 фоиз, қишлоқ, ўрмон ва балиқ хўжалигида – 37,5 фоиз, хизматларда – 26,1 фоиз ва савдода – 10,0 фоизни ташкил қилди.

Кичик тадбиркорликда иқтисодий вазиятни баҳолаш 2019 йил IV-чорак учун, фоизда



Иқтисодий вазият яқин уч ойда қишлоқ, ўрмон ва балиқ хўжалигида яхшиланиш 62,5 фоиз, ўзгаришсиз 37,5 фоиз, саноат корхоналари яхшиланиши 66,7 фоиз, ўзгаришсиз 33,3 фоизи, савдо – яхшиланиш 73,3 фоиз, ўзгаришсиз 26,7 фоиз, хизматларда яхшиланиш 56,5 фоиз, ўзгаришсиз 34,8 фоиз ва қурилиш тармоғида яхшиланиш 56,6 фоиз, ўзгаришсиз 44,4 фоиз, ёмонлашиши 8,7 фоиз кутилмоқда.

Кичик тадбиркорлик (бизнес)да иқтисодий вазиятнинг ўзгаришлар истиқболини яқин уч ойда баҳоланиши, фоизда



Таҳлил натижаларидан келиб чиқиб, янги ташкил этилган кичик корхоналар ва микрофирмаларга бизнес муҳитини яхшилаш учун кўрилаётган чора тадбирлар натижасида респондентлар яқин истиқболда умумий иқтисодий вазиятнинг яхшиланишини ижобий баҳолаётганлигини хулоса қилиш мумкин.

VII. КОРХОНАЛАР ВА ТАШКИЛОТЛАР ФАОЛИЯТИНИНГ УМУМИЙ ТАВСИФИ

Корхоналар ва ташкилотлар ягона давлат регистри маълумотларига кўра, 2020 йилнинг 1 январь ҳолатига рўйхатга олинган юридик шахслар сони (деҳқон ва фермер хўжаликларисиз) 24544 тани ташкил қилиб, шундан 23459 таси ёки 95,6 фоизи фаолият кўрсатмоқда.

Иқтисодий фаолият турлари бўйича рўйхатга олинган корхона ва ташкилотларнинг асосий қисми савдо 6020 та (24,5 фоизи), саноат 3758 та (15,3 фоизи), қурилиш 2590 та (10,5 фоизи), яшаш ва овқатланиш бўйича хизматлар 1940 та (7,9 фоизи), ташиш ва сақлаш 1396 та (5,7 фоизи) соҳаларига тўғри келади.

Ўзбекистон Республикаси Вазирлар Маҳкамасининг 2012 йил 25 сентябрдаги “Корхоналар ва ташкилотларнинг ягона давлат регистри тўғрисидаги Низомни тасдиқлаш ҳақида”ги 274-сонли қарорига мувофиқ тадбиркорлик субъектларини давлат рўйхатидан ўтказувчи органлар томонидан тақдим этилган билдиришномага асосан Корхона ва ташкилотларнинг ягона давлат регистри базаси юритилади.

2020 йилнинг 1 январь ҳолатига рўйхатга олинган ҳамда фаолият кўрсатаётган корхона ва ташкилотлар иқтисодий фаолият турлари бўйича

	Рўйхатга олинганлар		Фаолият кўрсатаётганлар	
	бирлик	яқунга нисбатан фоизда	бирлик	яқунга нисбатан фоизда
Жами	24544	100,0	23459	100,0
<i>шу жумладан:</i>				
қишлоқ, ўрмон ва балиқ хўжалиги	2427	9,9	2275	9,7
саноат	3758	15,3	3588	15,3
қурилиш	2590	10,5	2462	10,5
савдо	6020	24,5	5722	24,4
ташиш ва сақлаш	1396	5,7	1340	5,7
яшаш ва овқатланиш бўйича хизматлар	1940	7,9	1845	7,9

	Рўйхатга олинганлар		Фаолият кўрсатаётганлар	
	бирлик	яқунга нисбатан фоизда	бирлик	яқунга нисбатан фоизда
ахборот ва алоқа	251	1,0	240	1,0
соғлиқни сақлаш ва ижтимоий хизматлар кўрсатиш	580	2,4	572	2,4
бошқа турдаги хизматлар кўрсатиш	5582	22,8	5415	23,1

Иқтисодий фаолият турлари бўйича рўйхатга олинган корхоналар ва ташкилотларнинг асосий қисми яъни 24,5 фоизи савдо, 15,3 фоизи саноат, 10,5 фоизи қурилиш, 9,9 фоизи қишлоқ, ўрмон ва балиқ хўжалиги, 7,9 фоизи яшаш ва овқатланиш бўйича хизматлар, 5,7 фоизи ташиш ва сақлаш, 2,4 фоизи соғлиқни сақлаш ва ижтимоий хизматлар кўрсатишда, 1,0 фоизи ахборот ва алоқа соҳасида ва 22,8 фоизи бошқа фаолият турлари хиссасига тўғри келган.

Иқтисодий фаолият турлари бўйича рўйхатдан ўтган корхоналар ва ташкилотларнинг улуши, фоиз
(фермер ва деҳқон хўжаликларидан ташқари)



Рўйхатдан ўтган корхоналар ва ташкилотларнинг асосий улуши Бухоро (31,7 фоиз) шаҳри, Ғиждувон (10,8 фоиз), Ромитан (8,1 фоиз), Бухоро (7,5 фоиз) туманларига тўғри келди, шу билан бирга, энг кам улушни Қоровулбозор (2,0 фоиз), Олот (3,1 фоиз) туманлари ҳамда Когон (3,9 фоиз) шаҳрида кузатилди.

Рўйхатга олинган юридик шахсларни мулкчилик шакллари бўйича

тақсимланиши, бирликда

(фермер ва деҳқон хўжалиқларисиз)

	Жами, бирлик	давлат	нодавлат	шундан хусусий
Вилоят бўйича:	24544	2177	22367	3796
Бухоро ш.	7781	428	7353	1277
Когон ш.	957	80	877	184
<i>туманлар:</i>				
Бухоро	1849	157	1692	377
Вобкент	1085	153	932	121
Жондор	1574	168	1406	120
Когон	1222	90	1132	218
Олот	761	115	646	240
Пешкў	1441	159	1282	118
Ромитан	1996	159	1837	113
Шофиркон	1479	186	1293	194
Қоракўл	1256	176	1080	301
Қоровулбозор	491	55	436	35
Ғиждувон	2652	251	2401	498

Рўйхатга олинган корхоналар умумий сонининг 91,1 фоизи нодавлат мулки шаклидаги корхоналар, шундан 17,0 фоизи хусусий корхоналар, 1,3 фоизи чет эл сармояси иштирокидаги корхоналар, 0,2 фоизи акциядорлик жамиятлари, 72,6 фоизи бошқа корхоналар улушига тўғри келди.

**Рўйхатга олинган хўжалик юритувчи субъектлар-юридик шахслар
мулкчилик шакллари бўйича (умумий сонига нисбатан фоиз ҳисобида)**



Фаолият кўрсатаётган корхоналар ва ташкилотлар сони 23459 тани ташкил қилиб, ўтган йилнинг шу даврига нисбатан солиштирилганда 5344 та (29,5 фоиз) га ошган.


Рўйхатга олинган корхоналар ва ташкилотларнинг умумий сонига фаолият кўрсатаётганларнинг улуши 95,6 фоизни, шу билан бирга жами корхоналар ва ташкилотларнинг умумий сонига нисбатан фаолият кўрсатмаётганларнинг улуши 4,4 фоизни ташкил этиб, бу кўрсаткич йил бошига нисбатан таққосланганда 0,7 фоизга камайган.

**Фаолият кўрсатаётган ва фаолият кўрсатмаётган
корхоналар ва ташкилотлар улуши, фоиз**



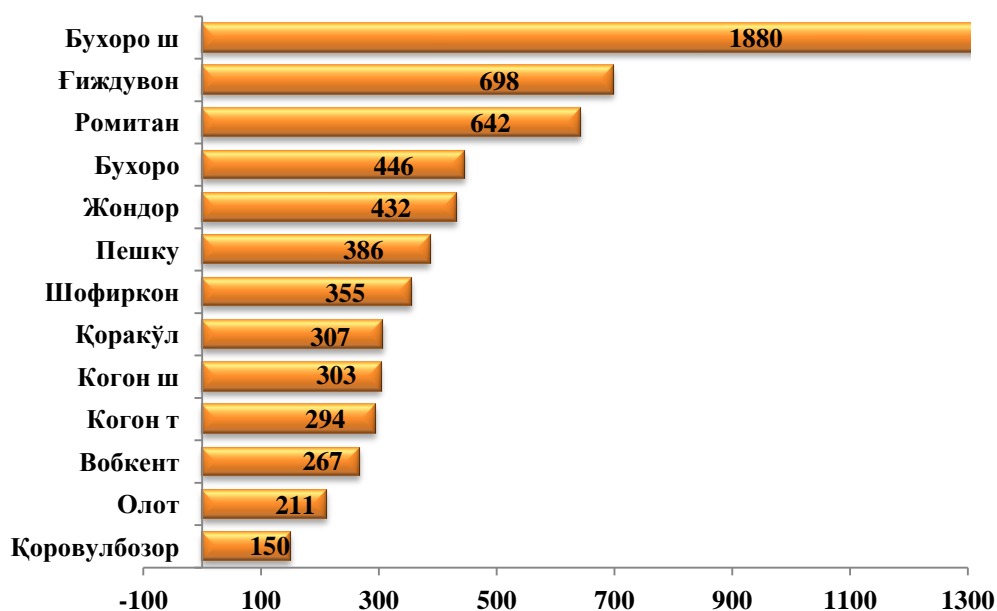
Иқтисодий фаолият турлари бўйича фаолият кўрсатаётган корхоналар ва ташкилотларнинг умумий сонига нисбатан 24,4 фоизи савдо, 15,3 фоизи саноат, 10,5 фоизи қурилиш, 9,7 фоизи қишлоқ, ўрмон ва балиқ хўжалиги, 7,9 фоизи яшаш ва овқатланиш бўйича хизматлар, 5,7 фоизи ташиш ва сақлаш, 1,0 фоизи ахборот ва алоқа, 2,4 фоизи соғлиқни сақлаш ва ижтимоий хизматлар кўрсатиш ва 23,1 фоизи бошқа фаолият турлари ҳиссасига тўғри келади.

**Фаолият кўрсатаётган корхоналар ва ташкилотларнинг
иқтисодий фаолият турлари бўйича улуши, фоиз
(фермер ва деҳқон хўжаликларидан ташқари)**



Худудлар кесимида фаолият кўрсатаётган корхоналар ва ташкилотларнинг сонига энг кўпи Бухоро (7518 та) шаҳри, Ғиждувон (2411 та), Ромитан (1950 та) ва Бухоро (1725 та) туманларида ташкил этгани ҳолда, ушбу йўналишда Когон (937 та) шаҳри, Олот (678 та) ва Қоровулбозор (482 та) туманларида корхоналар сони камлигини кузатиш мумкин.

Шаҳар ва туманлар бўйича янги ташкил этилган корхоналар ва ташкилотларнинг сони (бирликда)



2019 йил январь-декабрь ойларида 6371 та корхоналар ва ташкилотлар янги ташкил этилган бўлиб, 2018 йилнинг шу даврига нисбатан 2,1 мартага ошган. Янги ташкил этилган корхоналар ва ташкилотларнинг асосий қисми Бухоро (1880 та) шаҳри, Ғиждувон (698 та), Ромитан (642 та) ва Бухоро (446 та) туманлари ҳиссасига тўғри келган. Аксинча, Когон (303 та) шаҳри, Олот (211 та) ва Қоровулбозор (150 та) туманларида ташкил этиш кўрсаткичи паст даражада.

**Шаҳар ва туманлар бўйича корхона ва ташкилотлар сони, (бирликда)
(деҳқон ва фермер хўжаликларисиз)**

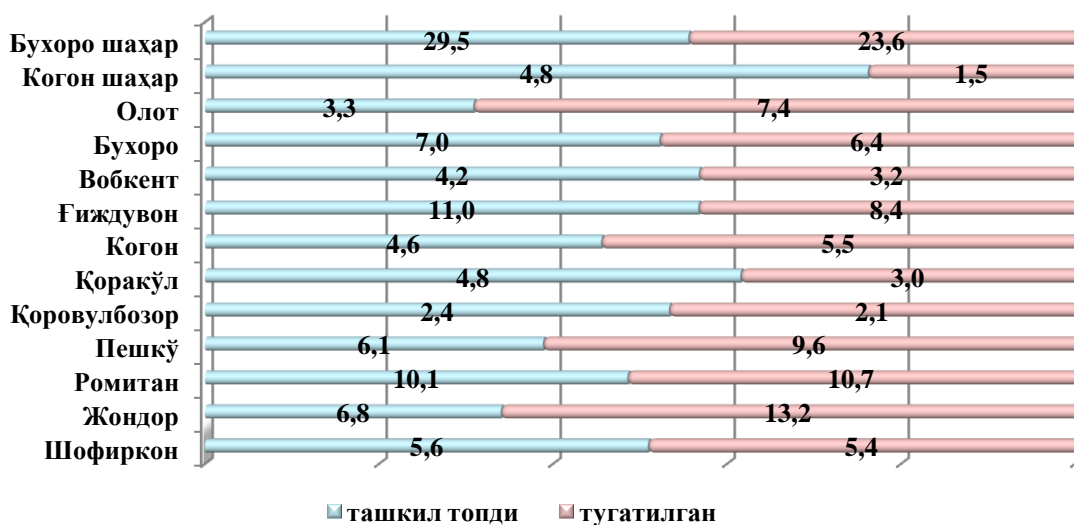
	01.01.2020 йил ҳолатига рўйхатга олинган	2019 йил январь-декабрь ойларида	
		янги ташкил этилган	туғатилган
Вилоят бўйича	24544	6371	927
Бухоро ш.	7781	1880	219
Когон ш.	957	303	14
<i>туманлар:</i>			
Бухоро	1849	446	59
Вобкент	1085	267	30
Жондор	1574	432	122

	01.01.2020 йил ҳолатига рўйхатга олинган	2019 йил январь-декабрь ойларида	
		Янги ташкил этилган	Тугатилган
Когон	1222	294	51
Олот	761	211	69
Пешкў	1441	386	89
Ромитан	1996	642	99
Шофиркон	1479	355	50
Қорақўл	1256	307	28
Қоровулбозор	491	150	19
Ғиждувон	2652	698	78

Иқтисодий фаолият турлари бўйича янги рўйхатга олинган корхона ва ташкилотларнинг 34,2 фоизи савдо, 19,4 фоизи саноат, 11,1 фоизи яшаш ва овқатланиш бўйича хизматлар, 9,6 фоизи қурилиш ва қолган қисми бошқа соҳаларга тўғри келади.

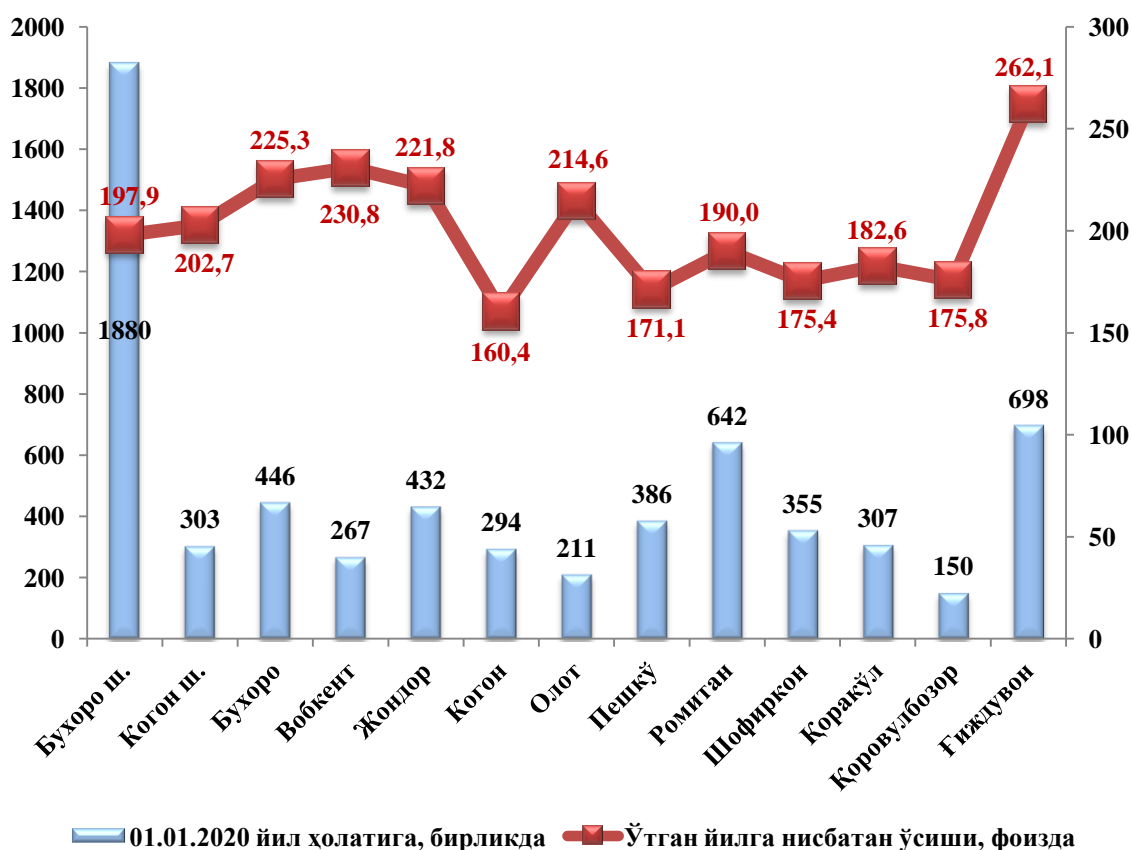
Ҳисобот даврида 927 та корхона ва ташкилотлар фаолияти тугатилган бўлиб, улардан 872 таси (жами фаолияти тугатилганларнинг 93,8 фоизи) ихтиёрий тугатилиш тартибини қўллаш орқали тугатилган.

2019 йил январь-декабрь ойларида ташкил топган ва тугатилган корхоналар (деҳқон ва фермер хўжаликларисиз)



2019 йил январь-декабрь ойларида жами 6371 та янги корхона ва ташкилотлар рўйхатга олинган (шундан кичик бизнес субъектлари 6154 та). Уларнинг асосий қисми Бухоро шаҳри (вилоят бўйича янги рўйхатга олинган жами корхона ва ташкилотларнинг 29,5 фоизи), Гиждувон (11,0 фоиз), Ромитан (10,1 фоиз), Жондор (6,8 фоиз), Бухоро (7,0 фоиз) туманларига тўғри келди.

**Худудлар кесимида янги ташкил этилган корхоналар
ва ташкилотларнинг сони
(фермер ва деҳқон хўжаликларидан ташқари)**

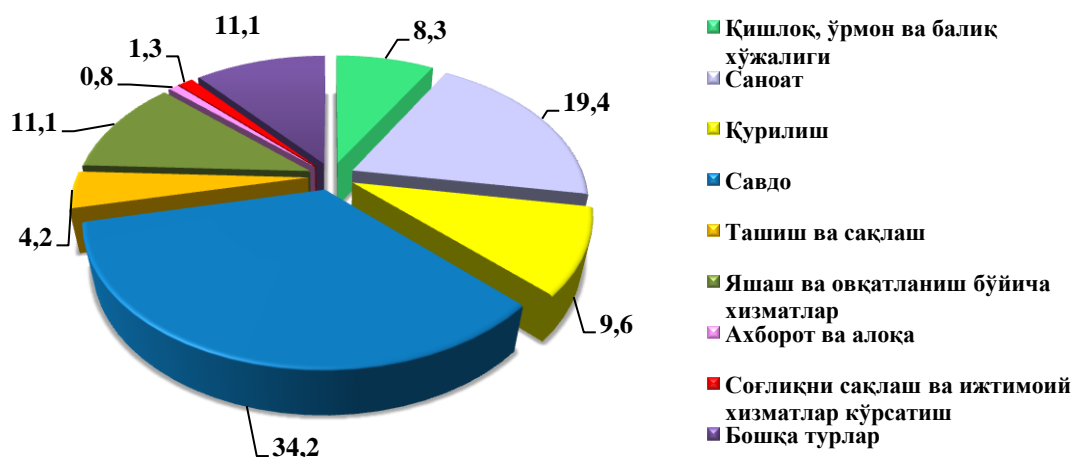


Агарда иқтисодий фаолият турлари кесимида кўрадиган бўлсак, корхоналар ва ташкилотларнинг асосий қисми савдо (2181 та), саноат (1237 та), қурилиш (611 та) ва яшаш ва овқатланишда (704 та) янги ташкил этилган. Энг ками эса соғлиқни сақлаш ва ижтимоий хизматлар кўрсатиш (85 та), ахборот ва алоқа (54 та) ҳамда ташиш ва сақлаш (269 та) фаолият турларига тўғри келган.

**Янги ташкил этилган корхоналар ва ташкилотларнинг иқтисодий
фаолият турлари бўйича сони, бирликда**
(фермер ва деҳқон хўжаликларидан ташқари)

	01.01.2018 йил		01.01.2019 йил		01.01.2020 йил	
	умумий сони	улуши, фоиз	умумий сони	улуши, фоиз	умумий сони	улуши, фоиз
Жами вилоят бўйича	2107	100,0	3394	100,0	6371	100,0
Савдо	330	15,7	590	17,4	2181	34,2
Саноат	471	22,4	545	16,1	1237	19,4
Қишлоқ, ўрмон ва балиқ хўжалиги	417	19,8	545	16,1	531	8,3
Қурилиш	228	10,8	442	13,0	611	9,6
Яшаш ва овқатланиш бўйича хизматлар	212	10,1	312	9,2	704	11,1
Ташиш ва сақлаш	98	4,6	140	4,1	269	4,2
Ахборот ва алоқа	31	1,5	38	1,1	54	0,8
Соғлиқни сақлаш ва ижтимоий хизматлар кўрсатиш	68	3,2	89	2,6	85	1,3
Бошқа турлар	252	11,9	693	20,4	699	11,1

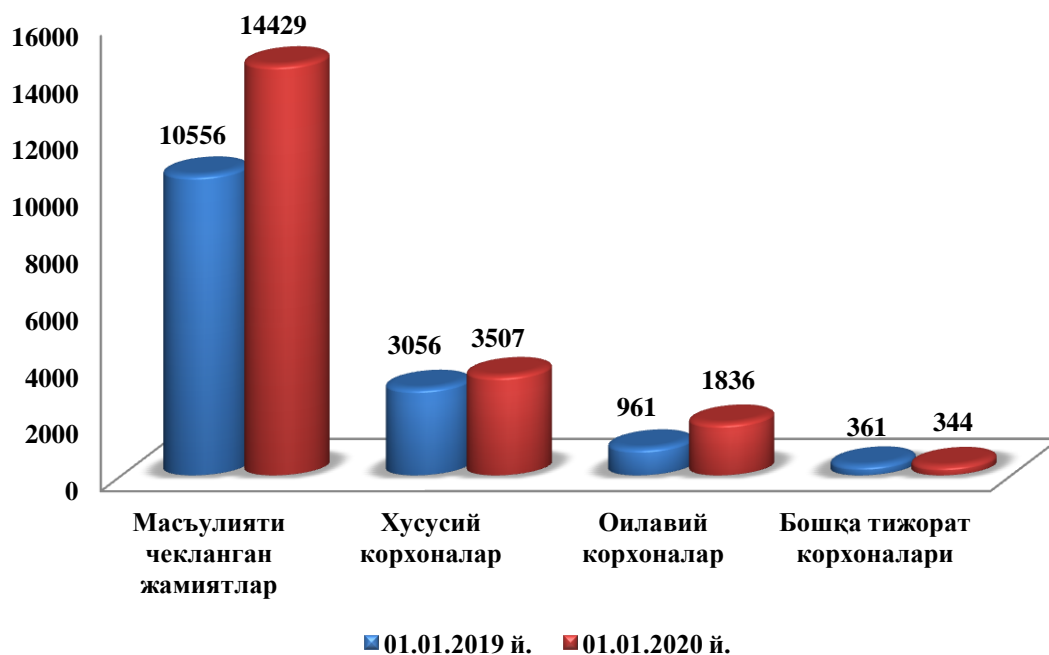
**Иқтисодий фаолият турлари бўйича янги ташкил этилган
корхоналар ва ташкилотларнинг улуши, фоиз**
(фермер ва деҳқон хўжаликларидан ташқари)



2020 йил 1 январь ҳолатига 20116 та тижорат шаклидаги корхоналар ва ташкилотлар фаолият кўрсатаётган бўлиб, шундан хусусий корхоналар – 3507 та, оилавий корхоналар – 1836 та, масъулияти чекланган жамиятлар – 14429 та ва бошқалар – 344 тани ташкил этган.

Тижорат шаклидаги фаолият кўрсатаётган корхоналар ва ташкилотларнинг асосий қисми Бухоро (6655 та) шаҳри, Ғиждувон (2080 та), ҳамда Ромитан (1718 та) ва Бухоро (1502 та) туманларида ташкил этган бўлса, аксинча Когон (815 та) шаҳри, Олот (528 та) ва Қоровулбозор (407 та) туманларида корхоналар ва ташкилотларнинг сони камлиги кузатилди.

**Ташкилий ҳуқуқий шакллари таснифлагичи бўйича фаолият кўрсатаётган тижорат корхоналарининг сони, бирликда
(фермер ва деҳқон хўжалиқларидан ташқари)**



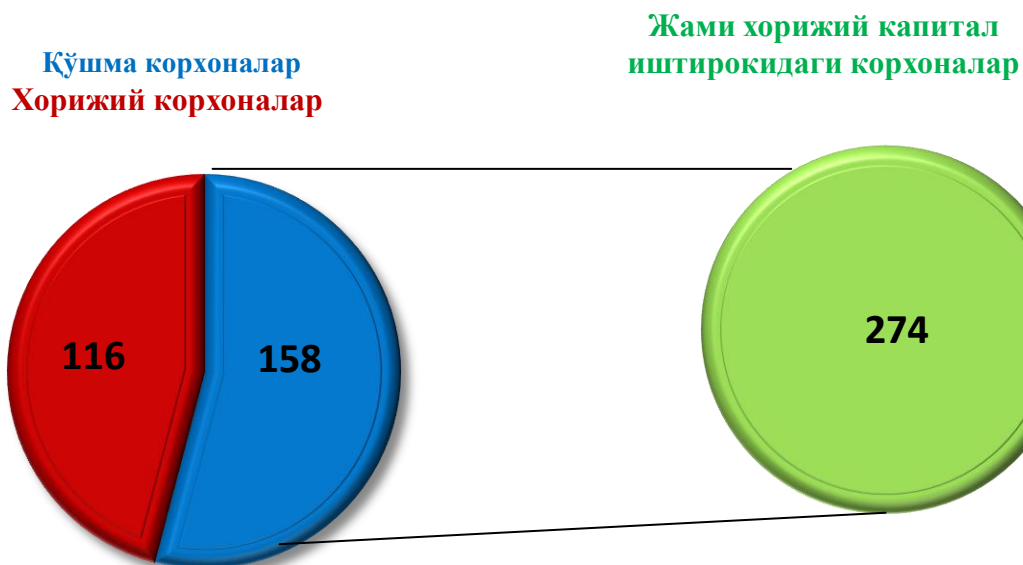
2020 йил 1 январь ҳолатига фаолият кўрсатаётган хорижий капитал иштирокидаги корхоналар сони 274 тани ташкил этди. Бу кўрсаткич ўтган йилнинг шу даврига нисбатан 118 тага ёки 75,6 фоизга ўсган. Ушбу корхоналарнинг асосий қисми Россия Федерацияси, Туркия Республикаси, Хитой Халқ Республикаси, Қозоғистон Республикаси ва Корея Республикаси ҳиссаларига тўғри келади.

Хорижий капитал иштирокидаги фаолият кўрсатаётган корхоналарнинг давлатлар кесимида сони, бирликда



Шунингдек, хорижий капитал иштирокидаги фаолият кўрсатаётган корхоналарнинг 158 таси қўшма, 116 таси эса хорижий корхоналар ҳисобига тўғри келади.

Фаолият кўрсатаётган хорижий капитал иштирокидаги корхоналар сони, бирликда



Хорижий капитал иштирокидаги фаолият кўрсатаётган корхоналарнинг асосий қисми Бухоро шаҳрида 145 та (жамидаги улуши 52,9 фоиз) ва Когон туманида 20 та (7,3 фоиз), Пешкў туманида 17 та (6,2 фоиз) ташкил этган. Энг ками Олот туманида 6 та (2,2 фоиз), ҳамда Шофиркон, Қоракўл, Қоровулбозор туманларида 8 тадан (2,9 фоизни) ташкил этади.

Бу эса мазкур ҳудудларда хорижий ҳамкорлар билан ишлашни, инвестициялар жалб этиш борасида амалий ишларни янада жонлантириш ҳамда ривожлантириш лозимлигини кўрсатмоқда.

Ҳудудлар кесимида хорижий капитал иштирокидаги фаолият кўрсатаётган корхоналар сони, бирликда

	Корхоналар сони	Жамига нисбатан улуши, фоиз
Вилоят бўйича	274	100,0
Бухоро ш.	145	52,9
Когон ш.	15	5,5
<i>туманлар:</i>		
Бухоро	10	3,6
Вобкент	7	2,6
Жондор	12	4,4
Когон	20	7,3
Олот	6	2,2
Пешкў	17	6,2
Ромитан	9	3,3
Шофиркон	8	2,9
Қоракўл	8	2,9
Қоровулбозор	8	2,9
Ғиждувон	9	3,3

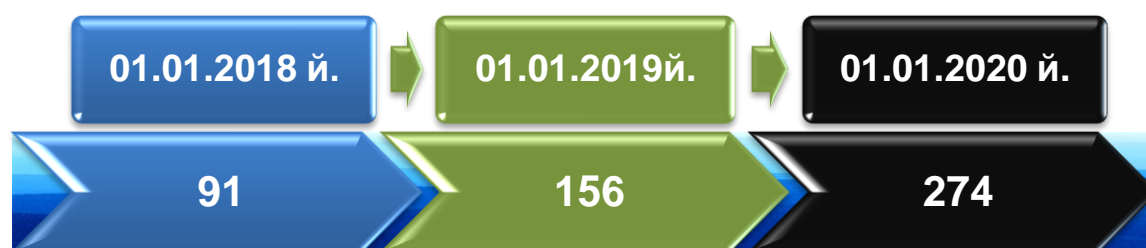
Агар 2020 йил 1 январь ҳолатига фаолият юритаётган хорижий капитал иштирокидаги корхоналарнинг иқтисодий фаолият турлари кесимида кўрсак, энг кўпи саноатда 120 та (жамига нисбатан улуши 43,8 фоиз), савдода 57 та (20,8 фоиз) ҳамда қурилишда 29 та (10,6 фоиз) ни ташкил қилган. Энг камлари эса ташиш ва сақлашда 6 та (2,2 фоиз), ахборот ва алоқа бўйича хизматларда 1 тани (0,4 фоиз) ва соғлиқни сақлаш ва ижтимоий хизматлар кўрсатиш тармоқларда 4 тани (1,5 фоиз) ташкил қилган.

Кўриниб турибдики фаолият юритаётган хорижий капитал иштирокидаги корхоналарнинг асосий қисми саноат ва савдо фаолияти, энг кам улуши эса соғлиқни сақлаш ва ижтимоий хизматлар кўрсатиш ҳамда ахборот ва алоқа фаолият турлари ҳиссаларига тўғри келган.

Фаолият кўрсатаётган хорижий капитал иштирокидаги корхоналарнинг иқтисодий фаолият турлари бўйича сони, бирликда
(2020 йилнинг 1 январь ҳолатига)

	Корхоналар сони	Жамига нисбатан улуши, фоиз
Жами	274	100,0
<i>шу жумладан:</i>		
қишлоқ, ўрмон ва балиқ хўжалиги	17	6,2
саноат	120	43,8
қурилиш	29	10,6
савдо	57	20,8
ташиш ва сақлаш	6	2,2
яшаш ва овқатланиш бўйича хизматлар	21	7,7
ахборот ва алоқа	1	0,4
соғлиқни сақлаш ва ижтимоий хизматлар кўрсатиш	4	1,4
бошқа турлар	19	6,9

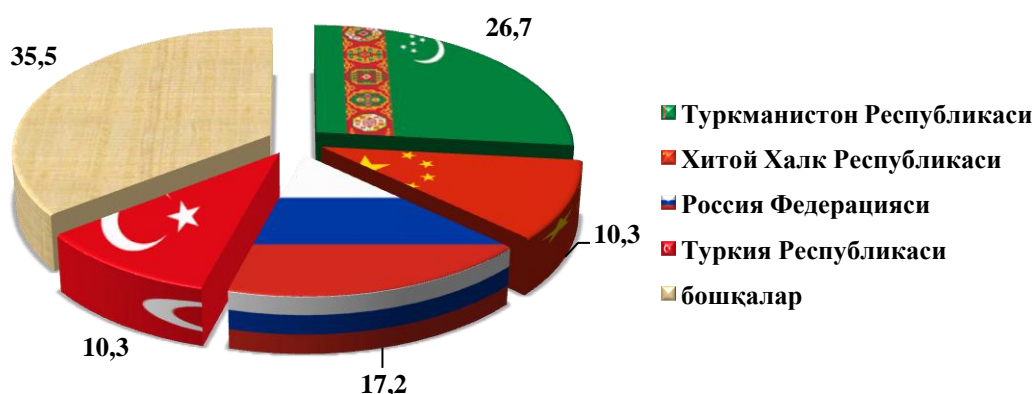
Фаолият кўрсатаётган хорижий капитал иштирокидаги корхоналарнинг ўсиш динамикаси, бирликда



2019 йилнинг январь-декабрь ойларида хорижий капитал иштирокидаги янги ташкил этилган корхоналарнинг сони 116 тани ташкил қилган. Бу кўрсаткич эса ўтган йилнинг шу даврига нисбатан 52 тага кўпайган.

Бунда, Туркманистон – 31 та, Россия Федерацияси резидентлари капитали иштирокида – 20 та, Туркия Республикаси – 12 та, Хитой Халқ Республикаси - 12 та ва Корея Республикаси – 6 та, ҳамда 35 таси бошқа давлатлар ҳиссасига тўғри келган. Шунингдек, 2019 йил давомида Афғонистон Ислом Республикаси, Германия Федератив Республикаси, Украина, Озарбайжон Республикаси ва бошқа давлатлар резидентлари томонидан қўшма фаолиятга қизиқиш билдиришган.

Янги ташкил этилган хорижий капитал иштирокидаги корхоналарнинг давлатлар кесимида улуши, фоиз (2019 йил январь-декабрь)



Янги (116 та) ташкил этилган хорижий капитал иштирокидаги корхоналарнинг асосий қисми Бухоро (63 та) шаҳри, ҳамда Когон (8 та) тумани хиссаларига тўғри келди. Хорижий капитал иштирокидаги корхоналарнинг энг кам ташкил этган ҳудудлар қаторига Қорақўл (2 та), Бухоро ва Вобкент (1 тадан) туманлари киради.

Янги ташкил этилган хорижий капитал иштирокидаги корхоналарнинг иқтисодий фаолият турлари бўйича ўсиш динамикаси, бирликда

	2018 йил январь-декабрь		2019 йил январь - декабрь	
	Жами	Умумий сонига нисбатан, фоиз	Жами	Умумий сонига нисбатан, фоиз
Жами	64	100,0	116	100,0
Қишлоқ, ўрмон ва балиқ хўжалиги	7	10,9	9	7,8
Саноат	25	39,1	38	32,8
Қурилиш	5	7,8	17	14,7
Савдо	12	18,8	37	31,9
Яшаш ва овқатланиш	7	10,9	7	6,0
Соғлиқни сақлаш ва ижтимоий хизматлар	1	1,6	2	1,7
бошқалар	7	10,9	6	5,1

Шу билан бирга, тўғридан-тўғри хорижий инвестициялар ҳажмини кенгайтиришда етарли даражада ишлар тўғри йўлга қўйилмаганлиги сабабли, айрим ҳудудларда хорижий инвестицияларни жалб қилишда беқарорлик сақланиб қолмоқда. Жумладан, Вобкент ва Вобкент туманларида жорий йил давомида 1 тадан хорижий капитал иштирокидаги корхоналар ташкил этилганлигини кузатилди.

Шунингдек, 2020 йил 1 январь ҳолатига хорижий капитал иштирокидаги фаолият кўрсатмаётган корхоналар сони 10 та бўлиб, булар Бухоро шаҳри (7 та), Олот, Бухоро, ҳамда Когон туманларида (1 тадан) дир.

2020 йил 1 январь ҳолатига вилоятимизда фаолият кўрсатаётган кичик корхона ва микрофирмаларнинг сони 19981 (фермер ва деҳқон хўжаликларидан ташқари) тани ташкил қилган. Бу кўрсаткич ўтган йилга нисбатан 35,0 фоизга ошган.

Фаолият кўрсатаётган кичик корхона ва микрофирмаларнинг асосий қисми, яъни 6603 таси (33,0 фоиз) Бухоро шаҳри, 2070 таси (10,4 фоиз) Гиждувон тумани, 1710 таси (8,6 фоиз) Ромитан тумани, ҳамда 1499 таси (7,5 фоиз) Бухоро тумани ҳиссасига тўғри келмоқда. Энг ками Қоровулбозор туманида 390 та (1,9 фоиз), Олот туманида 523 (2,6 фоиз), ҳамда Когон шаҳрида 807 та (4,0 фоиз) ни ташкил этган.

**Худудлар кесимида фаолият кўрсатаётган кичик
тадбиркорлик субъектлари сони**
(фермер ва деҳқон хўжаликларидан ташқари)

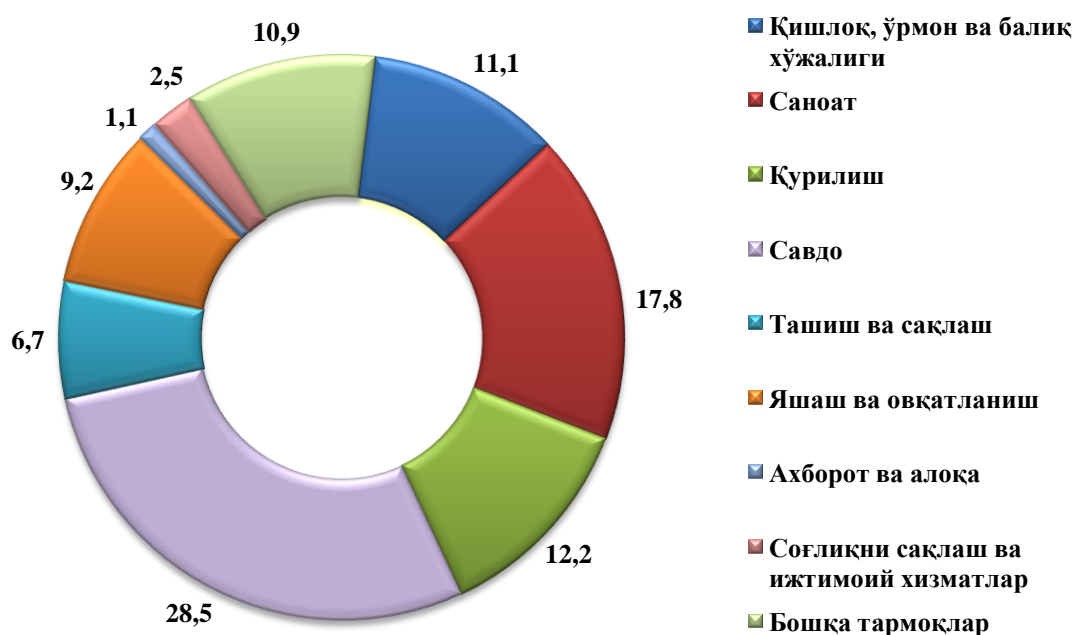
	01.01.2019 йил ҳолатига		01.01.2020 йил ҳолатига	
	Жами (бирликда)	жамига нисбатан фоизда	Жами (бирликда)	жамига нисбатан фоизда
Вилоят бўйича	14805	100,0	19981	100,0
Бухоро ш.	5091	34,3	6603	33,0
Когон ш.	509	3,4	807	4,0
<i>туманлар:</i>				
Бухоро	1090	7,4	1499	7,5
Вобкент	607	4,1	837	4,2
Жондор	974	6,6	1294	6,5
Когон	780	5,3	1049	5,3
Олот	385	2,6	523	2,6
Пешкў	888	6,0	1154	5,8
Ромитан	1184	8,0	1710	8,6
Шофиркон	826	5,6	1098	5,5
Қорақўл	681	4,6	947	4,7
Қоровулбозор	257	1,7	390	1,9
Гиждувон	1533	10,4	2070	10,4

Иқтисодий фаолият турлари кесимида фаолият кўрсатаётган жами 19981 та кичик корхона ва микрофирмаларнинг 5689 таси (28,5 фоиз) савдо, 3552 таси (17,8 фоиз) саноат, 2444 таси (12,2 фоиз) қурилиш, 2228 таси (11,1 фоиз) қишлоқ, ўрмон ва балиқ хўжалиги, 1836 таси (9,2 фоиз) яшаш ва овқатланиш бўйича хизматлар, 1330 таси (6,7 фоиз) ташиш ва сақлаш, 226 таси (1,1 фоиз) ахборот ва алоқа, 491 таси (2,5 фоиз) соғлиқни сақлаш ва ижтимоий хизматлар кўрсатиш ҳамда 2185 таси (10,9 фоиз) бошқа фаолият турлари ҳиссаларига тўғри келади.

Шундан кўриниб турибдики, фаолият кўрсатаётган кичик корхона ва микрофирмаларнинг асосий қисми саноат ва савдо фаолият турларига тўғри келади.

Энг кам улуши эса соғлиқни сақлаш ва ижтимоий хизматлар кўрсатиш ҳамда ахборот ва алоқа фаолият турларига тўғри келган.

Фаолият кўрсатаётган кичик корхона ва микрофирмаларнинг иқтисодий фаолият турлари бўйича улуши, фоизда
(фермер ва деҳқон хўжалиқларидан ташқари)



Кичик тадбиркорлик субъектларини қўллаб-қувватлаш асосида уларнинг ишлаб чиқариш фаолиятини самарали ташкил этиш бўйича ишлар етарли даражада ташкил этилмаганлиги сабабли фаолият кўрсатмаётган кичик тадбиркорлик субъектларининг жами рўйхатга олинганларнинг умумий сонига нисбатан улуши юқори бўлмоқда.

2019 йил январь-декабрь ойларида 6154 та кичик корхона ва микрофирмалар янги ташкил этилган. Бу эса ўтган йилнинг шу даврига нисбатан қараганда 2,0 мартага кўпроқдир. Энг кўп янги ташкил этилган кичик корхона ва микрофирмалар Бухоро шаҳри (1800 та), Гиждувон (685 та), Ромитан (625 та) ва Жондор (421 та) туманлари ҳиссасига тўғри келади. Энг кам Қоровулбозор (146 та), Олот (206 та), ҳамда Вобкент (262 та) туманларида ташкил этилган.

Янги ташкил этилган кичик корхона ва микрофирмаларнинг иқтисодий фаолият турлари бўйича сони, бирликда
(фермер ва деҳқон хўжаликларидан ташқари)

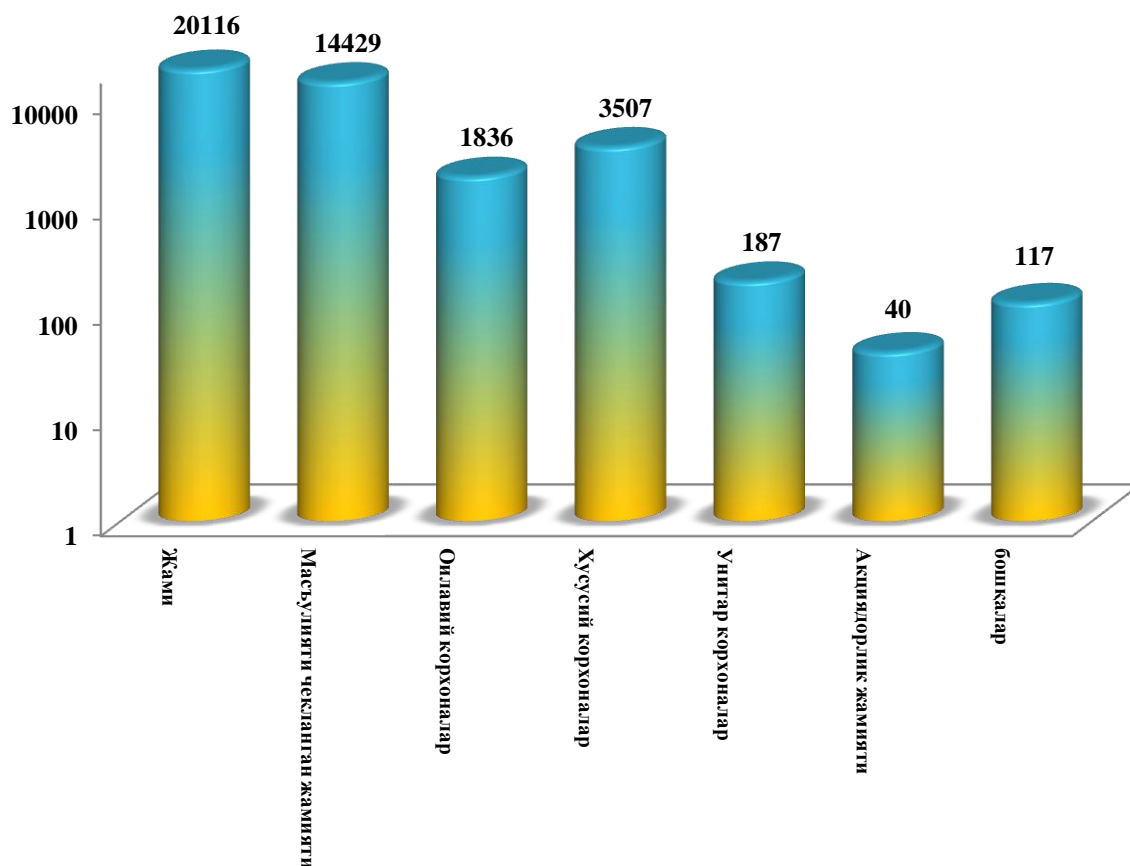


Агарда иқтисодий фаолият турлари кесимида кўрадиган бўлсак, энг кўпи савдода 2181 та, саноатда 1234 та ҳамда яшаш ва овқатланишда 703 та ташкил этилган. Энг ками эса соғлиқни сақлаш ва ижтимоий хизмат кўрсатишда 81 та, ахборот ва алоқада 54 та, ҳамда ташиш ва сақлашда 269 та ташкил этилган.

Тижорат корхоналари.

2020 йил 1 январь ҳолатига 20116 та тижорат шаклидаги корхона ва ташкилотлар фаолият кўрсатаётган бўлиб, шундан хусусий корхоналар – 3507 та, оилавий корхоналар – 1836 та, масъулияти чекланган жамиятлар – 14429 та ва бошқалар 344 тани ташкил этган.

Ташкилий-ҳуқуқий шакллари таснифлагичи бўйича фаолият юритаётган тижрат корхоналарнинг умумий сони, бирликда

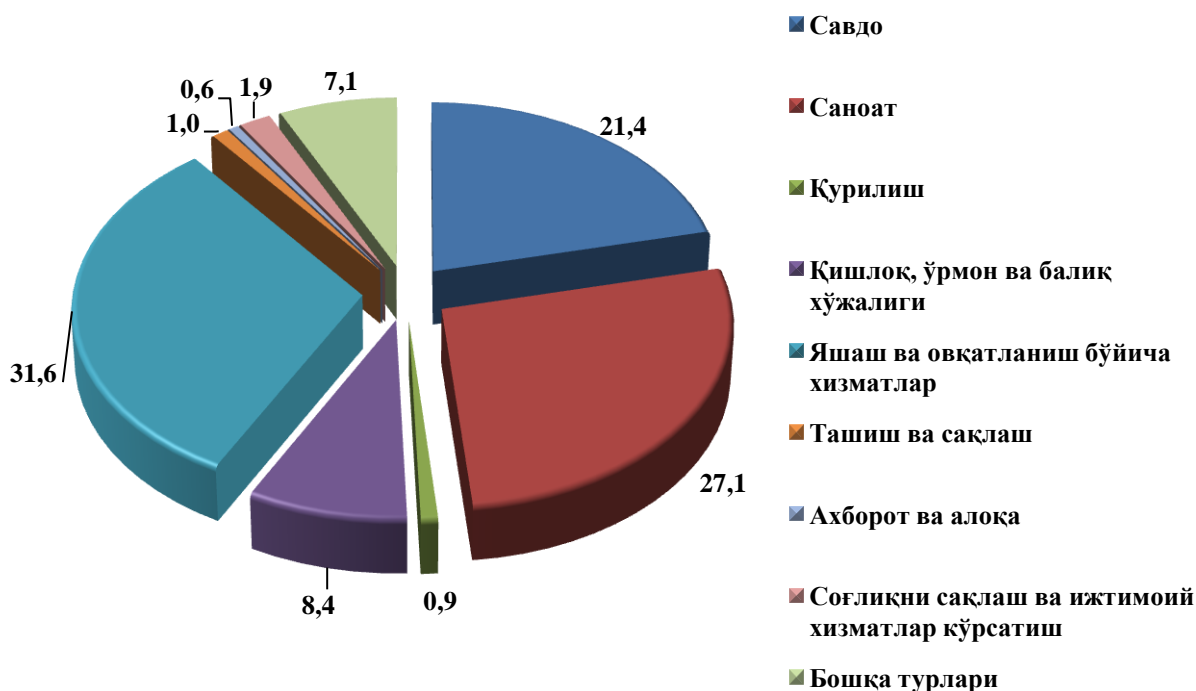


Оилавий корхоналар сони

Юридик шахс сифатида давлат рўйхатидан ўтган оилавий корхоналар сони - 2020 йилнинг 1 январь ҳолатига 1927 тани ташкил этиб, улардан 1836 таси ёки 95,3 фоиз фаолият юритади. Бу кўрсаткич ўтган йилнинг шу даврига нисбатан олганда давлат рўйхатидан ўтганларнинг ҳамда фаолият кўрсатаётганларнинг умумий сони ўртача 90,4 фоизга ошганлигини таъкидлаш лозим.

Фаолият кўрсатаётган оилавий корхоналарнинг иқтисодий фаолият турлари кесимида қаралганда уларнинг 31,6 фоиз ёки 580 таси яшаш ва овқатланиш хизматлари, 27,1 фоиз ёки 497 таси саноат, 21,4 фоиз ёки 393 таси савдо, 8,4 фоиз ёки 155 таси қишлоқ, ўрмон ва балиқ хўжалиги, 1,9 фоиз ёки 34 таси соғлиқни сақлаш ва ижтимоий хизматлар кўрсатиш, 0,9 фоиз ёки 16 таси қурилиш, 1,0 фоиз ёки 18 таси ташиш ва сақлаш, 0,6 фоиз ёки 12 таси ахборот ва алоқа, ҳамда 7,1 фоиз ёки 131 таси бошқа фаолият турлари ҳиссасига тўғри келмоқда.

Фаолият кўрсатаётган оилавий корхоналарни иқтисодий фаолият турлари бўйича улуши (фоиз)



Иқтисодий фаолият турлари кесимида фаолият кўрсатаётган оилавий корхоналарниг 2020 йил 1 январь ҳолатига энг кўпи саноат, савдо ҳамда яшаш ва овқатланиш хизматлари, энг ками эса ташиш ва сақлаш, ахборот ва алоқа каби фаолият турлари хиссасига тўғри келади.

2019 йилнинг январь-декабрь ойларида жами 927 та корхоналар ва ташкилотлар фаолиятини тугатган. Ушбу кўрсаткич ўтган йилнинг шу даврига нисбатан 42 тага ошган.

Албатта хўжалик юритувчи субъектларнинг бугунги кун талабларига мослашиши ва рақобатбардошлигини ошириши борасида юртимизда талайгина ижобий ўзгаришлар кўзга ташиланиб, қатор ислохотлар амалга оширилмоқда. Бунинг натижасида мамлакатимизда корхоналарнинг бугунги кун бозорига мослашиши даражаси ортиб бормоқда. Мисол тариқасида 2017 йилда 1072 та, 2018 йилда 885 та корхоналар ва ташкилотлар ўз фаолиятини яқунлаган бўлса, 2019 йилнинг январь-декабрь ойларида ушбу кўрсаткич 927 тани ташкил этган.

**Янги ташкил этилган ва тугатилган
корхоналар ва ташкилотлар динамикаси, бирликда
(фермер ва деҳқон хўжаликларидан ташқари)**



Агарда тугатилган корхоналарнинг иқтисодий фаолият турлари бўйича қарайдиган бўлсак, 25,2 фоизи ёки 234 таси савдо, 18,1 фоизи ёки 168 таси саноат, 10,2 фоизи ёки 95 таси қурилиш, 15,0 фоизи ёки 139 таси қишлоқ, ўрмон ва балиқ хўжалиги, 6,8 фоизи ёки 63 таси яшаш ва овқатланиш бўйича хизматлар, 7,2 фоизи ёки 67 таси ташиш ва сақлаш, 0,8 фоизи ёки 7 таси ахборот ва алоқа ҳамда 16,7 фоизи ёки 154 таси бошқа фаолият турлари ҳиссаларига тўғри келади.

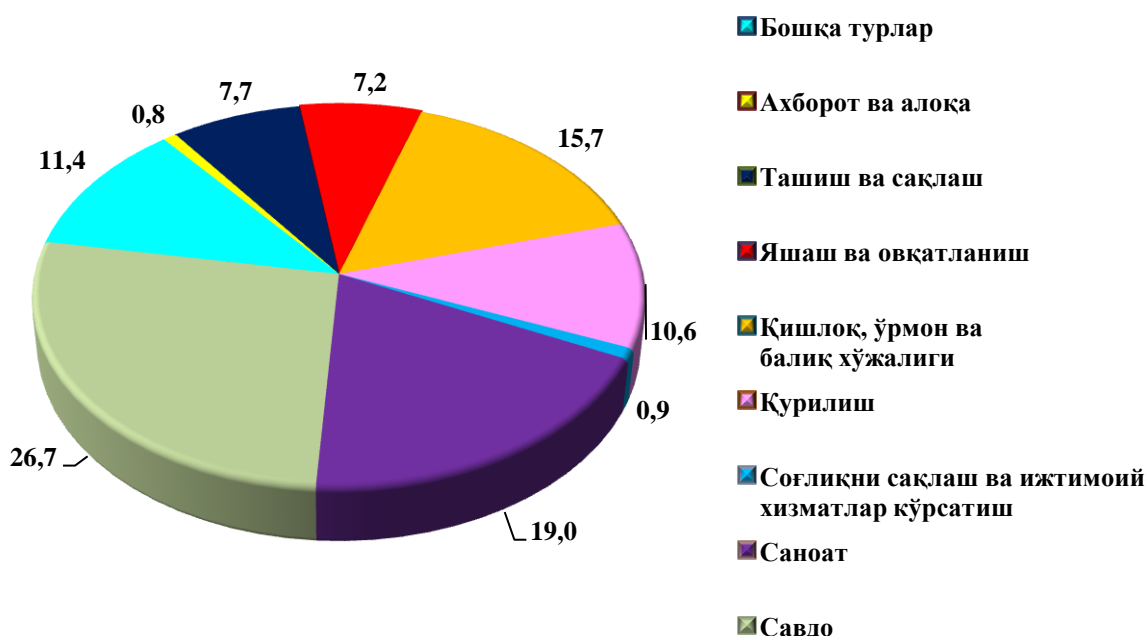
Шундан кўриниб турибдики, тугатилган корхоналарнинг асосий қисми саноат ва савдо фаолият турларига тўғри келади. Шунингдек, энг кам улуши эса ташиш ва сақлаш ҳамда ахборот ва алоқа фаолият турларига тўғри келган.

**Тугатилган корхоналар ва ташкилотларнинг иқтисодий
фаолият турлари бўйича сони, бирликда
(фермер ва деҳқон хўжаликларидан ташқари)**

	2018 йил январь-декабрь		2019 йил январь-декабрь		
	Жами	Жамига нисбатан улуши, фоиз	Жами	Жамига нисбатан улуши, фоиз	фарқи, (+,-)
Жами	885	100,0	927	100,0	42
<i>шундан:</i>					
Қишлоқ, ўрмон ва балиқ хўжалиги	112	12,7	139	15,0	27
Саноат	156	17,6	168	18,1	12
Қурилиш	93	10,5	95	10,2	2
Савдо	234	26,4	234	25,2	-
Ташиш ва сақлаш	66	7,5	67	7,2	1
Яшаш ва овқатланиш бўйича хизматлар	70	7,9	63	6,8	-7
Ахборот ва алоқа	17	1,9	7	0,8	-10
Соғлиқни сақлаш ва ижтимоий хизматлар кўрсатиш	9	1,0	9	1,0	-
Бошқа турлар	128	14,5	145	15,7	17

2019 йил январь-декабрь ойларида 872 та кичик тадбиркорлик субъектлари тугатилган. Уларнинг асосий қисми 233 таси (26,7 фоизи) савдо, 166 таси (19,0 фоизи) саноат, 92 таси (10,6 фоизи) қурилиш, 137 таси (15,7 фоизи) қишлоқ, ўрмон ва балиқ хўжалиги, 63 таси (7,2 фоизи) яшаш ва овқатланиш бўйича хизматлар, 67 таси (7,7 фоизи) ташиш ва сақлаш, 7 таси (0,8 фоизи) ахборот ва алоқа ҳамда 107 таси (12,3 фоизи) бошқа фаолият турлари ҳиссаларига тўғри келган.

Тугатилган корхоналар ва ташкилотларнинг иқтисодий фаолият турлари бўйича улуши, фоизда
(фермер ва деҳқон хўжаликларидан ташқари)



Тадбиркорликни қўллаб - қувватлаш натижасида ҳудудларда ҳам тугатилган кичик корхона ва микрофирмалар сони йилдан йилга камайиб бормоқда. Ушбу йўналишда асосан Бухоро шаҳрида –81 та, Вобкент туманида - 58 та, ҳамда Шофиркон туманида - 6 та кичик корхона ва микрофирмалар 2018 йилнинг январь-декабрь ойларида нисбатан кам тугатилганлигини статистик рақамларда кўришимиз мумкин.

VIII. ТАШҚИ ИҚТИСОДИЙ АЛОҚАЛАР

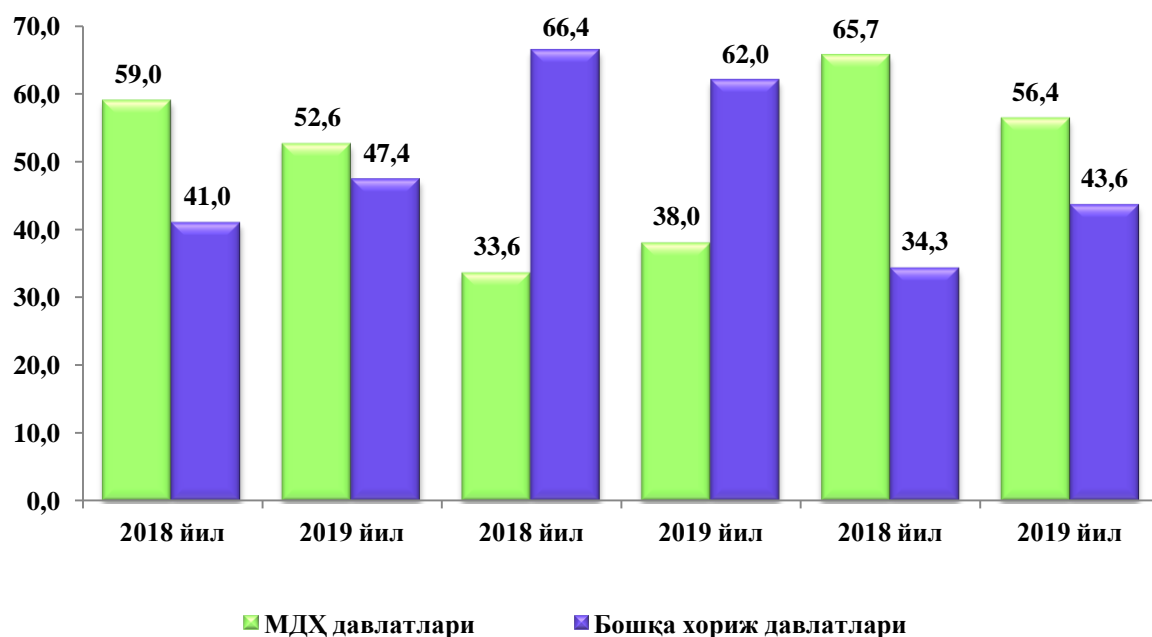
Вилоятнинг ташқи савдо айланмаси 2019 йилнинг январь-декабрь ойларида 1269,3 млн.АҚШ долларини ёки ўтган йилнинг шу даврига нисбатан 139,3 фоизни, шу жумладан, экспорт 264,6 млн.АҚШ долларини, ўтган йилга нисбатан 141,4 фоизни, импорт 1004,7 млн.АҚШ долларини, ўтган йилга нисбатан 138,7 фоизни ташкил этди.

Ташқи савдо сальдоси минус 740,1 млн. АҚШ долларни, шу жумладан МДХ давлатлари билан минус 465,9 млн. АҚШ долларни ва бошқа давлатлар билан минус 274,2 млн. АҚШ долларни ташкил этди.

2019 йилнинг январь-декабрь ойларида МДХ ва бошқа давлатлар кесимида вилоятнинг ташқи савдо айланмаси (минг АҚШ доллари)

	январь-декабрь		2018йил январь-декабрга нисбатан фоиз ҳисобида
	2018 йил	2019 йил	
Ташқи савдо айланмаси	911329,1	1269296,3	139,3
МДХ мамлакатлари	538335,6	667022,7	123,9
бошқа хориж мамлакатлари	372993,5	602273,6	161,5
Экспорт	187154,4	264626,5	141,4
МДХ мамлакатлари	62819,8	100568,7	160,1
бошқа хориж мамлакатлари	124334,6	164057,8	131,9
Импорт	724174,7	1004669,8	138,7
МДХ мамлакатлари	475515,8	566454,0	119,1
бошқа хориж мамлакатлари	248658,9	438215,8	176,2
Сальдо	-537020,2	-740043,3	X
МДХ мамлакатлари	-412695,9	-465885,3	X
бошқа хориж мамлакатлари	-124324,3	-274158,0	X

2019 йил январь-декабрь ойларида вилоят ташқи савдо айланмасида МДХ ва бошқа давлатларнинг улуши



Вилоятимиз резидентлари томонидан амалга оширилган ташқи савдо операцияларида асосий улушларни Осиё (65,8 фоиз), Европа (33,3 фоиз), Америка қитъаси (0,7 фоиз) давлатлари эгалламоқда ва уларнинг умумий савдо айланмасидаги улуши 99,8 фоизни ташкил этмоқда.

Бухоро вилоятининг 2019 йил январь-декабрь ойларида ташқи савдо айланмасидаги улушининг 52,6 фоизи МДХ давлатларига тўғри келади қолган, 47,4 фоизи бошқа давлатлар ҳиссасига тўғри келади. Бу кўрсаткичлар 2018 йилда мос равишда 59,0 фоизи МДХ давлатларига тўғри келган бўлса, қолган 41,0 фоизи бошқа давлатлар ҳиссасига тўғри келди. Бухоро вилоятининг МДХ давлатлари билан олиб борилган ташқи савдо айланмаси 2019 йилнинг январь-декабрь ойларига 667,0 млн АҚШ долларни ташкил қилган бўлса, ўтган йилнинг мос даврига нисбатан 6,4 фоиз камайиш кузатилган. Шундан экспорт 4,4 баравар ўсган бўлса, импорт 4,4 фоизга кўпайган.

Дунёдаги мамлакатлар орасида экспортда ҳамкор давлатлар Эрон, Афғонистон, Хитой, Қирғизистон, Россия ҳисобланиб, уларнинг жами экспортдаги улуши 45,0 фоизни ташкил қилади, импортда эса ҳамкор давлатлар Россия, Туркменистон,

Хитой, Туркия, Жанубий Корея давлатлари ҳисобланади ва уларнинг улуши 84,4 фоизни ташкил қилади.

МДХ давлатлари орасида ташқи савдо айланмасида асосий ҳамкорлар Россия, Туркменистон, Қозоғистон, Қирғизистон, Украина, Тожикистон давлатлари ҳисобланиб, уларнинг жами ташқи савдо айланмасидаги улуши 52,5 фоизни ташкил қилди. Бошқа давлатлар орасида эса Хитой, Туркия, Корея Республикаси, Афғонистон, Германия, Латвия, Эрон давлатларининг улуши 42,1 фоизни ташкил қилди.

Ташқи савдо айланмасида нисбатан катта улушга эга бўлган давлатлар
(январь–декабрда)

(млн. АҚШ доллари)

	<i>Экспорт</i>	<i>Импорт</i>	<i>Товар айланмасидаги улуши, фоиз ҳисобида</i>
Россия	31,2	306,0	26,6
Туркменистон	6,2	227,7	18,4
Хитой	29,2	189,3	17,2
Эрон	62,8	38,4	8,0
Корея Республикаси	0,4	71,3	5,6
Туркия	9,0	54,0	5,0
Қозоғистон	22,1	18,3	3,2
Афғонистон	42,0	0,2	3,3
Қирғизистон	33,9	0,1	2,7
Германия	0,1	38,1	3,0
Украина	2,4	7,9	0,8
АҚШ	0,2	7,0	0,6
Белгия	-	5,2	0,4
Беларусия	0,7	5,1	0,5

Вилоятнинг 2019 йил январь-декабрь ойларида ташқи савдода энг асосий ҳамкор давлатлари Россия (26,6 фоиз), Туркменистон (18,4 фоиз), Хитой (17,2 фоиз), Эрон (8,0 фоиз) ҳисобланиб, уларнинг жами ташқи савдо айланмасидаги улуши 70,2 фоизни ташкил қилади.

Йирик ҳамкор-давлатлар билан ташқи савдо айланмаси динамикаси
(январь-декабрь ойлари)

(млн. АҚШ доллари)

<i>Давлатлар</i>	<i>2015 йил</i>	<i>2016 йил</i>	<i>2017 йил</i>	<i>2018 йил</i>	<i>2019 йил</i>
Россия	348,6	303,0	440,7	276,0	337,2
Экспорт	24,3	18,9	18,7	22,7	31,2
Импорт	324,3	284,1	422,0	253,3	306,0
Сальдо	-300,0	-265,2	-403,3	-230,6	-274,8
Туркменистон	189,7	102,5	87,0	188,3	233,9
Экспорт	9,9	4,9	3,2	3,0	6,2
Импорт	179,8	97,6	83,8	185,3	227,7
Сальдо	-169,9	-92,7	-80,6	-182,3	-221,5
Хитой	108,4	48,5	125,5	126,0	218,5
экспорт	66,8	21,6	31,9	23,2	29,2
импорт	41,6	26,9	93,6	102,8	189,3
сальдо	25,2	-5,3	-61,7	-79,6	-160,1
Эрон	72,3	117,5	65,2	90,4	101,2
Экспорт	68,4	113,3	60,7	71,0	62,8
Импорт	3,9	4,2	4,5	19,4	38,4
Сальдо	64,5	109,1	56,2	51,6	24,4
Корея Республикаси	28,2	11,8	10,1	14,6	71,7
Экспорт	23,4	9,0	3,5	1,4	0,4
Импорт	4,8	2,8	6,6	13,2	71,3
Сальдо	18,6	6,2	-3,1	-11,8	-70,9

(млн. АҚШ доллари)

<i>Давлатлар</i>	<i>2015 йил</i>	<i>2016 йил</i>	<i>2017 йил</i>	<i>2018 йил</i>	<i>2019 йил</i>
Туркия	30,2	9,0	12,3	25,9	63,0
экспорт	22,4	5,2	5,8	2,2	9,0
импорт	7,7	3,8	6,5	23,7	54,0
сальдо	14,7	1,4	-0,7	-21,5	-45,0
Афғонистон	25,5	40,0	27,9	5,9	42,2
экспорт	25,5	39,9	27,8	5,8	42,0
импорт	-	0,1	0,1	0,1	0,2
сальдо	25,5	39,8	27,7	5,7	41,8
Қозоғистон	0,6	24,5	28,2	37,4	40,4
Экспорт	0,6	18,8	20,5	22,5	22,1
Импорт	-	5,7	7,7	14,9	18,3
Сальдо	0,6	13,1	12,8	7,6	3,8
Германия	3,2	7,0	11,9	29,2	38,2
Экспорт	0,6	0,5	0,4	0,6	0,1
Импорт	2,6	6,5	11,5	28,6	38,1
сальдо	-2,0	-6,0	-11,1	-28,0	-38,0
Қирғизистон	0,6	0,5	1,0	10,2	34,0
экспорт	0,6	0,3	0,9	9,3	33,9
импорт	-	0,2	0,1	0,9	0,1
сальдо	0,6	0,1	0,8	8,4	33,8
Украина	3,6	5,4	13,0	11,1	10,3
Экспорт	1,1	0,6	1,2	0,9	2,4
Импорт	2,5	4,8	11,8	10,2	7,9
Сальдо	-1,4	-4,2	-10,6	-9,3	-5,5
АҚШ	1,2	0,5	0,8	1,1	7,2
Экспорт	0,3	0,2	0,5	0,5	0,2

(млн. АҚШ доллари)

<i>Давлатлар</i>	<i>2015 йил</i>	<i>2016 йил</i>	<i>2017 йил</i>	<i>2018 йил</i>	<i>2019 йил</i>
импорт	0,9	0,3	0,3	0,6	7,0
сальдо	-0,6	-0,1	0,2	-0,1	-6,8
Беларусия	2,1	3,5	6,4	10,7	5,8
экспорт	0,5	0,2	0,2	0,4	0,7
импорт	1,6	3,3	6,2	10,3	5,1
сальдо	-1,1	-3,1	-6,0	-9,9	-4,4
Белгия	0,2	2,3	0,8	8,8	5,2
экспорт	-	-	-	0,1	-
импорт	0,2	2,3	0,8	8,7	5,2
сальдо	-0,2	-2,3	-0,8	-8,6	-5,2
Польша	1,1	1,3	0,9	2,1	4,7
экспорт	0,6	0,7	0,5	0,8	2,7
импорт	0,5	0,6	0,4	1,3	2,0
сальдо	0,1	0,1	0,1	-0,5	0,7
Тожикистон	-	0,5	0,6	2,4	4,1
экспорт	-	0,5	0,5	1,9	2,8
импорт	-	-	0,1	0,5	1,3
сальдо	-	0,5	0,4	1,4	1,5
Литва	0,8	0,4	0,9	3,1	4,0
экспорт	0,1	-	0,6	1,0	0,4
импорт	0,7	0,4	0,3	2,1	3,6
сальдо	-0,6	-0,4	-0,3	-1,1	-3,2
Латвия	2,2	0,9	4,7	12,4	4,0
экспорт	0,8	0,8	1,1	-	-
импорт	1,4	0,1	3,6	12,4	4,0
сальдо	-0,6	0,7	-2,5	-12,4	-4,0

(млн. АҚШ доллари)

Давлатлар	2015 йил	2016 йил	2017 йил	2018 йил	2019 йил
БАА	3,3	2,9	11,6	4,2	3,8
экспорт	3,0	2,5	1,8	3,5	0,7
импорт	0,3	0,4	9,8	0,7	3,1
сальдо	2,7	2,1	-8,0	2,8	-2,4
Индия	7,6	0,7	1,1	0,7	3,4
экспорт	6,9	0,2	0,3	0,1	0,6
импорт	0,7	0,5	0,8	0,6	2,8
сальдо	6,2	-0,3	-0,5	-0,5	-2,2

МДХ мамлакатлари билан ташқи савдо айланмаси

(минг АҚШ доллари)

	Экспорт		Импорт	
	январь-декабрь		январь-декабрь	
	2018 йил	2019 йил	2018 йил	2019 йил
Жами	62819,8	100568,7	475515,8	566454,0
<i>шу жумладан:</i>				
Озарбайжон	1854,3	636,8	7,5	-
Арманистон	0,3	52,3	-	-
Белоруссия	428,1	742,4	10320,3	5056,1
Қозоғистон	22471,8	22124,3	14903,9	18246,1
Қирғизистон	9317,6	33879,9	940,2	153,4
Молдова	190,0	502,0	46,8	15,9
Россия	22733,1	31216,2	253327,7	306055,6
Тожикистон	1884,0	2807,7	464,9	1307,6
Туркманистон	3017,0	6163,7	185301,6	227746,6
Украина	923,7	2443,3	10202,3	7872,6

Вилоятнинг экспорт таркибида барча товарлар ва хизматлар гуруҳлари бўйича ўсиши кузатилмоқда. Кимё маҳсулотлари ва ундан тайёрланган буюмлар экспорти ўтган йилнинг шу даврига нисбатан 139,0 фоизга, озиқ-овқат маҳсулотлари 169,5 фоизга ва энергия манбаалари ва нефт маҳсулотлари 9,8 марта кўпга ўсган.

Импорт таркибининг умумий ҳажмидан 143,1 фоизни машина ва асбоб-ускуналар ва 135,5 фоизини кимё маҳсулотлари ва ундан тайёрланган буюмлар ташкил қилади.

2019 йилнинг январь-декабрь ойларида экспорт-импорт таркиби

	Экспорт ва импортнинг умумий ҳажмидаги улуши, фоиз ҳисобида		Ҳажмидаги ўзгариш, фоиз ҳисобида
	2018 йил	2019 йил	2018 йил январь- декабрга нисбатан фоиз ҳисобида
Экспорт таркиби	100,0	100,0	141,4
пахта толаси	46,2	23,7	72,4
озиқ-овқат маҳсулотлари	18,8	22,6	169,5
кимё маҳсулотлари ва ундан тайёрланган буюмлар	1,0	1,0	139,0
энергия манбалари ва нефть маҳсулотлари	2,2	14,9	9,8 м.
қора ва рангли металллар	0,1	0,2	3,8 м.
машина ва ускуналар	-	0,8	37,9
хизматлар	11,3	7,2	90,1
бошқалар	20,4	29,6	2,1 м.
Импорт таркиби	100,0	100,0	138,7
озиқ-овқат маҳсулотлари	1,7	1,9	9,2
кимё маҳсулотлари ва ундан тайёрланган буюмлар	5,7	5,6	135,5

	Экспорт ва импортнинг умумий ҳажмидаги улуши, фоиз ҳисобида		Ҳажмидаги ўзгариш, фоиз ҳисобида
	2018 йил	2019 йил	2018 йил январь- декабрга нисбатан фоиз ҳисобида
энергия манбалари ва нефть маҳсулотлари	54,5	47,5	120,9
қора ва рангли металллар	1,7	1,8	144,8
машина ва ускуналар	25,5	26,2	143,1
хизматлар	-	0,1	63,2 м.
бошқалар	10,9	16,9	2,1 м.

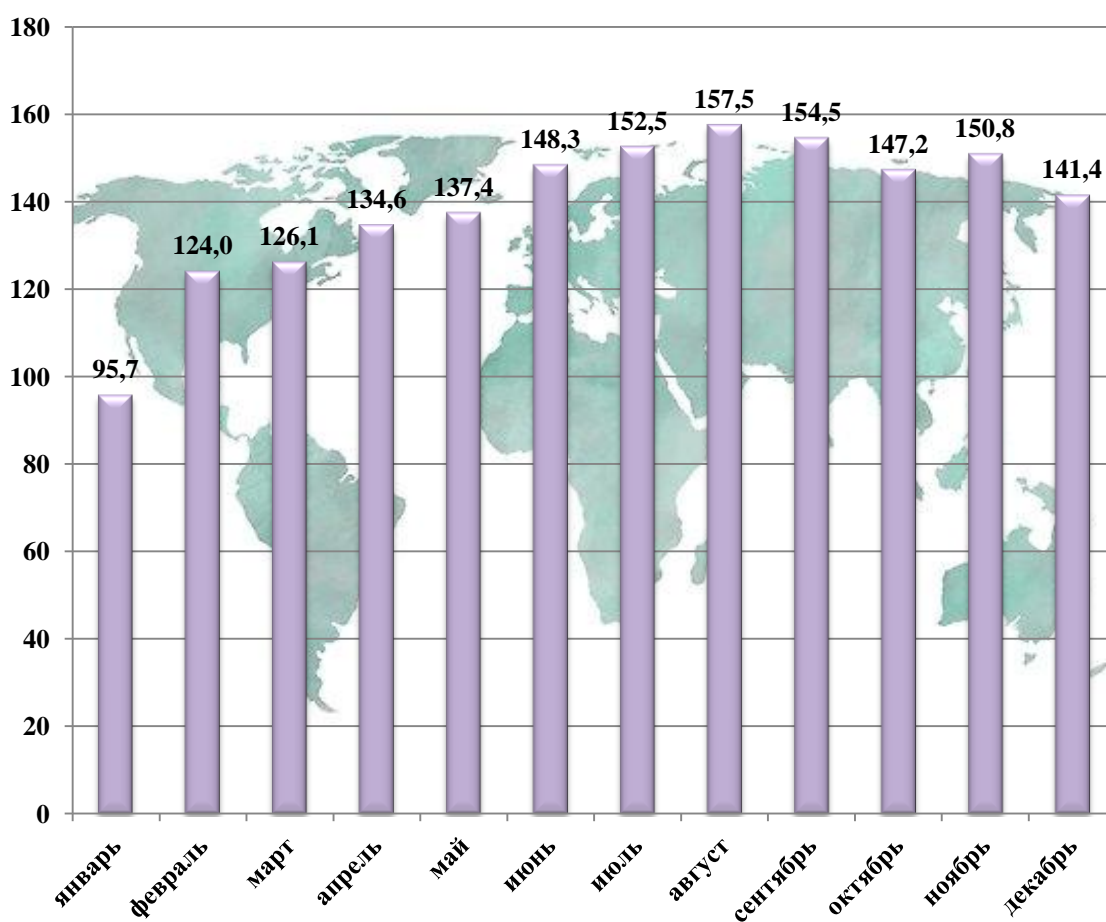
Йиллар кесимида экспорт таркиби динамикаси
(январь-декабрь млн.АҚШ доллари)

Таркиби	2015 йил	2016 йил	2017 йил	2018 йил	2019 йил
Пахта толаси	123,2	127,5	94,2	86,5	62,7
Озиқ-овқат товарлари	55,7	23,6	24,9	35,2	59,7
Кимё маҳсулотлари	0,8	1,5	2,3	2,0	2,7
Энергия манбаалари ва нефть маҳсулотлари	21,4	40,6	27,5	4,0	39,3
Қора ва рангли металллар	18,0	1,6	-	0,2	0,6
Машина ва асбоб-ускуналар	-	3,1	0,1	0,1	2,3
Хизматлар	25,9	17,9	21,7	21,1	19,0
Бошқалар	76,5	46,1	31,0	38,1	78,3

Вилоятимизда ташқи савдони қўллаб-қувватлаш ҳамда МДХ давлатлари билан ушбу соҳадаги ҳамкорликни янада мустаҳкамлаш бўйича олиб борилаётган чора-тадбирлар натижасида 2019 йил январь-декабрь ойларида ташқи савдо айланмасида МДХ давлатларининг улуши 52,6 фоизни ташкил этиб, ҳамда ташқи савдо айланмаси ўтган йилнинг шу даврига нисбатан 123,9 фоизни ташкил этди.

Бошқа хорижий давлатларнинг вилоятимиз ташқи савдо айланмасидаги улуши 2018 йилнинг январь- декабрь ойларида 40,2 фоизни ташкил қилган бўлса, жорий йилнинг ушбу даврида эса ташқи савдо айланмасидаги улуши 47,4 фоизга етди. Ўтган йилнинг мос даврига нисбатан 161,5 фоизга кўпайди.

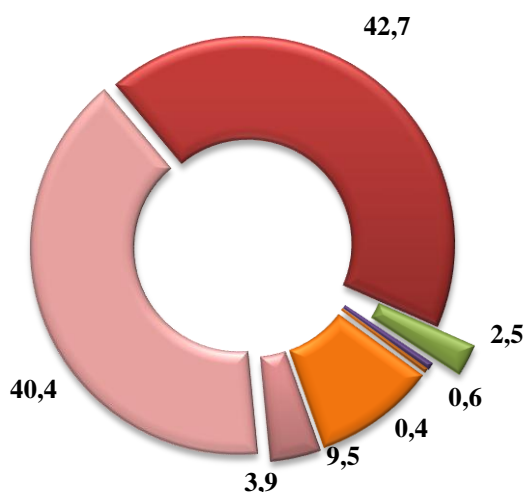
Товар ва хизматлар экспортининг ўсиш суръатлари динамикаси
(2019 йил; ўтган йилга нисбатан, фоиз)



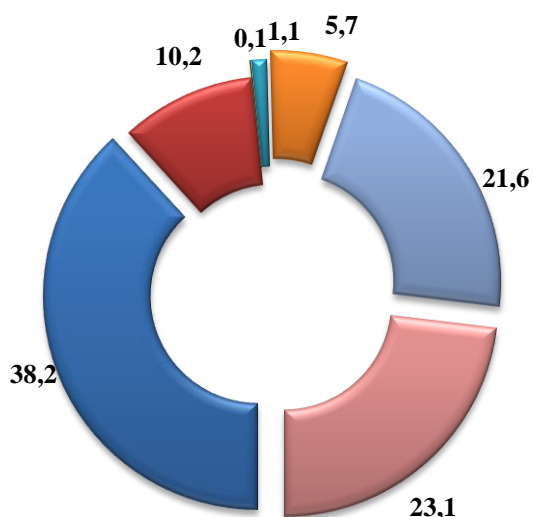
2019 йилнинг январь-декабрь ойларида экспорт қилинган товарлар ва хизматлар таркибининг таҳлили шуни кўрсатмоқдаки, товарлар ва хизматлар таркибида ўтган йилнинг шу даврига нисбатан сезиларли ўзгаришлар қайд этилди.

2019 йил январь-декабрь ойларида МДХ ва бошқа хориж давлатлари билан амалга оширилган экспорт таркиби (жамига нисбатан фоизда)

МДХ давлатлари



Бошқа хориж давлатлари



- Пахта толаси
- Озиқ-овқат маҳсулотлари
- Кимё ва пластмасса маҳсулотлари
- Қора ва рангли металлар
- Машина ва ускуналар
- Хизматлар
- Энергия ресурслари
- Бошқалар

Товарлар ва хизматлар экспортида асосий хамкор давлатларнинг улуши, фоиз

2018 йил январь-декабрь

2019 йил январь- декабрь



Хизматлар экспорти ҳажми 19,0 млн.АҚШ долларини ёки экспорт ҳажмининг 7,2 фоизни ташкил этиб, ўтган йилнинг шу даврига нисбатан 90,1 фоизга кўпайганлиги кузатилди. Хизматлар экспорти таркибининг асосий улуши транспорт хизматлари, туризм хизматлари, телекоммуникация, компьютер ва ахборот хизматлари ҳамда молиявий хизматлар ҳиссасига тўғри келади.

Мева-сабзавот маҳсулотлари экспорти

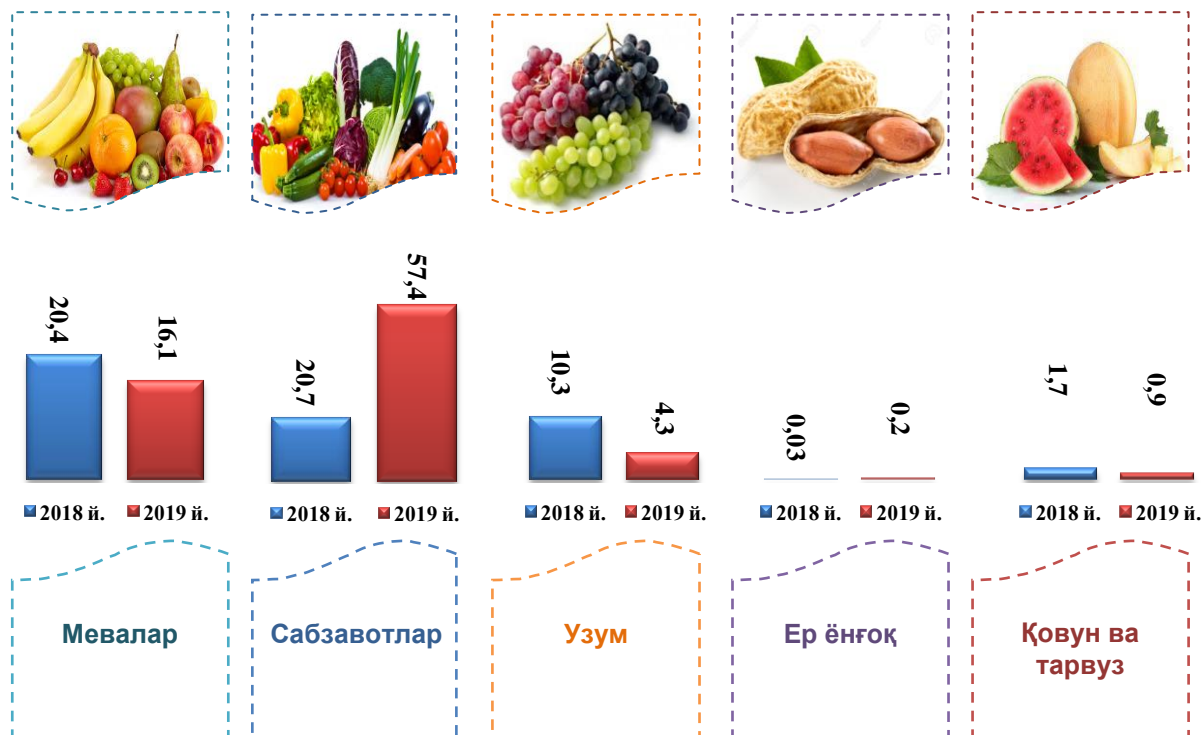
2019 йилнинг январь- декабрь ойларида жами 73,4 минг тоннадан зиёд мева-сабзавот маҳсулотлари 43,9 млн.АҚШ долларига экспорт қилинди (ўсиш суръати – 141,6 фоиз). Мева-сабзавот маҳсулотларининг экспорт таркибига қаралса, 2019 йилнинг январь - декабрь ойларида 57,4 минг тоннадан кўпроқ сабзавотлар 25,0 млн.АҚШ долларига экспорт қилинган.

Шунингдек, 14,1 минг тонна мева ва резаворлар 18,9 млн.АҚШ долларига экспорт қилинган бўлиб, экспорт ҳажми ўтган йилнинг мос даврига нисбатан 4,0 млн.АҚШ долларига кам.

Шуни айтиб ўтиш жоизки, мамлакатимизда экспорт салоҳиятини кенгайтириш, янги бозорларни ўзлаштириш натижасида мева-сабзавот маҳсулотлари, узум, полиз, дуккакли экинлар, шунингдек, қуритилган сабзавот ва

меваларни экспорт қилиш ҳажми ошиб бормоқда. Жумладан, 2019 йилнинг январь- декабрь ойларида мева-резаворлар ҳамда сабзавотлар экспорт ҳажми 43,9 млн.АҚШ долларига етди (ўтган йилнинг мос даврига нисбатан 141,6 фоизга ўсган).

Мева-сабзавот маҳсулотларининг таркиби январь-декабрь ойлари (минг т.)



Вилоятда етиштирилган мева ва сабзавот маҳсулотларининг асосий бозорлари экспорт географияси

Давлат номи	2018 йил январь-декабрь			2019 йил январь- декабрь		
	тонна	минг АҚШ доллари	улуши, фоиз	тонна	минг АҚШ доллари	улуши, фоиз
Қирғизистон	1948,8	2617,1	1,4	2818,3	11771,6	4,4
Белорусия	903,4	337,9	0,2	2986,7	2421,7	0,9
Хитой	1842,4	1544,2	0,8	5561,9	3867,0	1,5
Қозоғистон	33555,5	24453,2	13,1	56726,1	23243,9	8,8

Давлат номи	2018 йил январь-декабрь			2019 йил январь- декабрь		
	тонна	минг АҚШ доллари	улуши, фоиз	тонна	минг АҚШ доллари	улуши, фоиз
Араб Амирлиги	-	-	-	0,3	0,5	-
Молдова	-	-	-	13,8	15,7	-
Афғонистон	686,7	522,7	0,3	737,5	228,8	0,1
Эрон	-	-	-	70,5	59,5	-
Руминия	-	-	-	3573,7	422,4	0,2
Россия	813,3	688,2	0,4	450,5	231,9	0,1
Туркия	-	-	-	4,3	535,0	0,2
Иордания	42,0	34,3	-	45,0	25,6	-
Озарбайжон	-	-	-	95,8	633,4	0,2
Туркменистон	-	-	-	47,3	64,3	-
Украина	-	-	-	1,9	1,5	-
Тожикистон	746,8	392,7	0,2	1,4	1,1	-

Жорий йилнинг январь - декабрь ойларида импорт ҳажми 1004,7 млн.АҚШ долларига (ўсиш суръати 138,7 фоиз) тенг бўлди. Импорт таркибида энг катта улуш энергия манбалари ва нефть маҳсулотлари (47,5 фоиз), машина ва асбоб-ускуналар (26,3 фоиз) ва кимё ва ундан тайёрланган буюмлар ҳамда кора ва рангли металллар (1,8 фоиз) гуруҳлари ҳисобига тўғри келади.

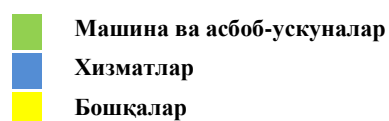
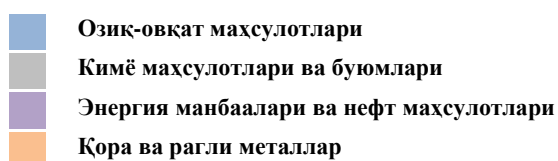
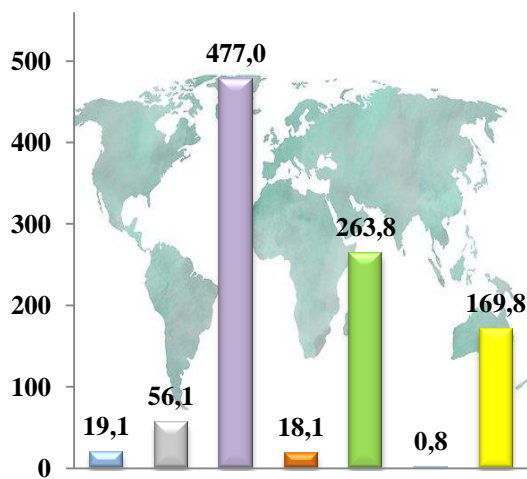
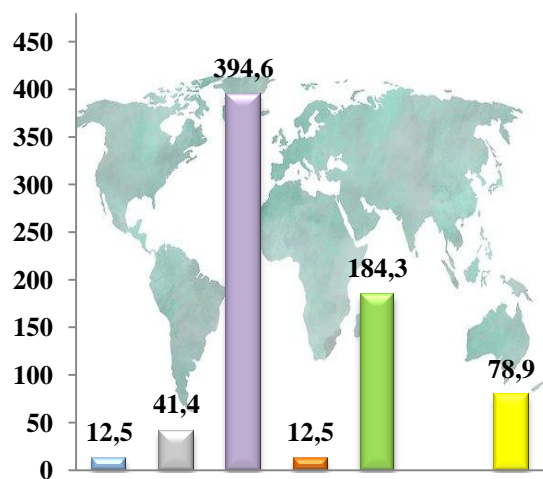
Импорт таркиби
(2019 йил январь-декабрь)

	Млн.АҚШ долл.	2018 й. январь– декабрига нисбатан фоизда	Жамига нисбатан фоизда
Импорт	1004,7	138,7	100,0
озиқ-овқат маҳсулотлари	19,1	9,2	1,9
кимё маҳсулотлари ва буюмлари	56,1	135,5	5,6
энергия манбаалари ва нефт маҳсулотлари	477,0	120,9	47,5
қора ва рангли металллар	18,1	144,8	2,5
машина ва асбоб-ускуналар	263,8	143,1	26,2
хизматлар	0,8	63,2 м.	0,1
бошқалар	169,8	2,1 м.	16,2

Товар ва хизматлар импорти таркиби, (млн. АҚШ доллари)

2018 йил январь-декабрь

2019 йил январь-декабрь



Импорт таркиби динамикаси
(январь-декабрь ойлари; минг АҚШ доллари)

Таркиби	2015 йил	2016 йил	2017 йил	2018 йил	2019 йил
озик-овқат маҳсулотлари	15602,5	6956,8	3900,2	12495,2	19147,4
кимё маҳсулотлари ва буюмлари	26131,6	23559,6	23040,5	41371,7	56060,2
энергия манбаалари ва нефт маҳсулотлари	469078,1	356998,6	486177,7	394627,9	476993,7
қора ва рангли металллар	10614,3	7624,5	6829,5	12506,5	18103,7
машина ва асбоб-ускуналар	54476,9	37408,7	128749,5	184298,5	263758,7
хизматлар	1370,8	689,3	718,1	12,7	803,8
бошқалар	27248,3	20357,8	26802,8	78862,2	169802,3

2019 йил январь-декабрь ойларида МДХ ва бошқа хориж давлатлари билан амалга оширилган импорт таркиби



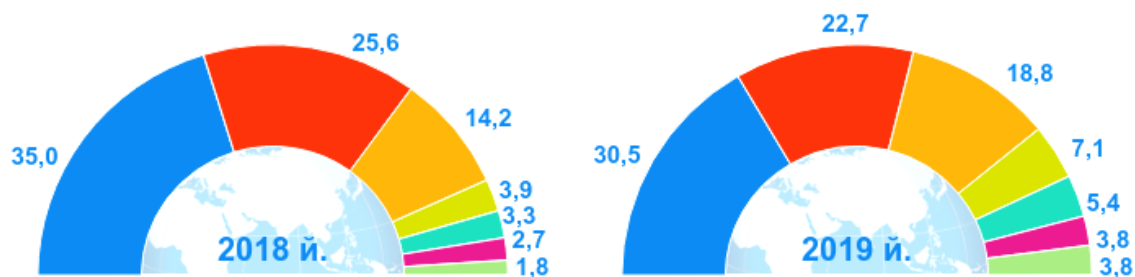
МДХ ва бошқа давлатлар билан амалга оширилган импорт таркиби
(2019 йил январь-декабрь)

	МДХ давлатлари		Бошқа давлатлар	
	минг АҚШ долл.	Жамига нисбатан фоизда	минг АҚШ долл.	Жамига нисбатан фоизда
Импорт	566454,0	100,0	438215,8	100,0
озик-овқат маҳсулотлари	17236,5	3,0	1910,9	0,4
кимё маҳсулотлари ва буюмлари	14530,9	2,6	41529,3	9,5
энергия манбаалари ва нефт маҳсулотлари	474350,4	83,7	2643,3	0,6
қора ва рангли металллар	8420,1	1,5	9683,6	2,2
машина ва асбоб-ускуналар	19536,9	3,4	244221,8	55,7
хизматлар	-	-	803,8	0,2
бошқалар	32379,2	5,7	137423,1	31,4

Товарлар ва хизматлар импортида асосий ҳамкор давлатларнинг улуши, фоиз

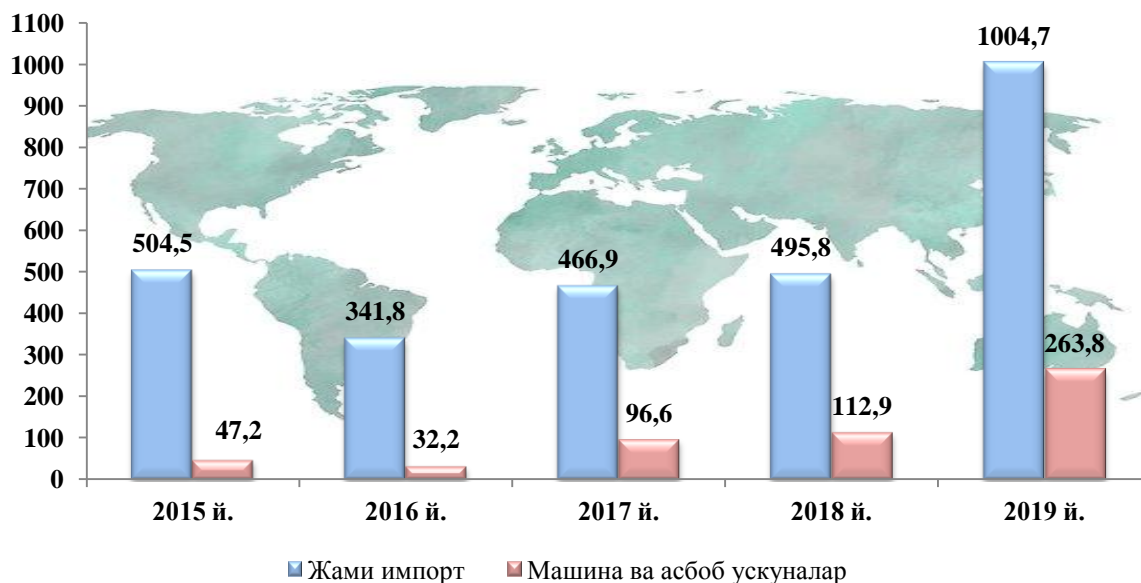
2018 йил январь-декабрь

2019 йил январь-декабрь



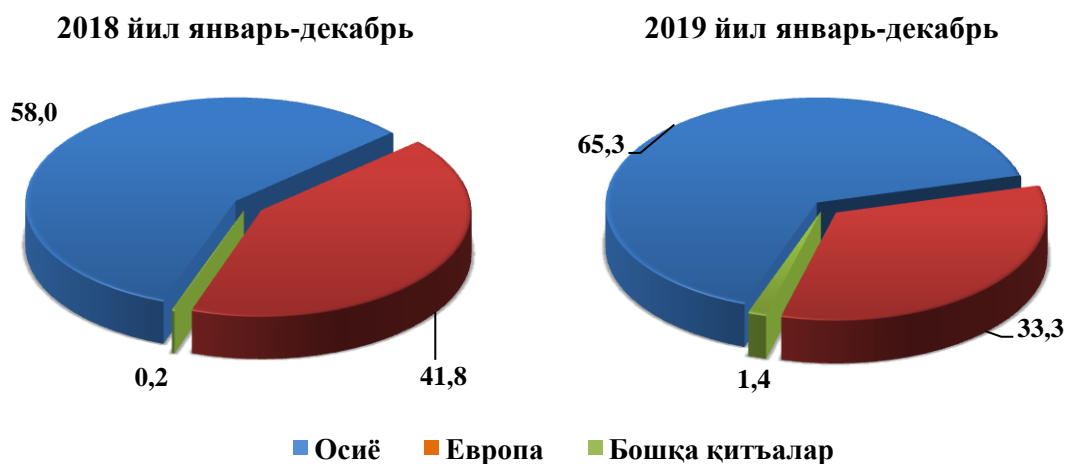
2019 йилнинг январь-декабрь ойларида вилоятимизга 64 дан ортиқ хорижий давлатлардан товар ва хизматлар импорти амалга оширилган. Шулардан 5 та энг йирик бўлган Туркменистон, Россия Федерацияси, Хитой Халқ Республикаси, Корея Республикаси ва Туркия ҳамкор давлатларидан жами импорт ҳажми 832,7 млн.АҚШ.долларига тенг. Бу эса умумий импорт ҳажмининг 82,8 фоизни ташкил қилади.

Машина ва ускуналар импорти динамикаси (январь-декабрь ойлари; млн.АҚШ доллари)



Машина ва асбоб ускуналар импортининг ортиб бориши тўғридан тўғри инвестицияларнинг ўзлаштирилиши, ишлаб чиқариш қувватларини ташкил қилиниши ва модернизация қилинишида ўз аксини топади.

Ташқи савдо айланмасининг қитъалар бўйича таркиби (умумий ҳажмга нисбатан фоиз ҳисобида)



IX. ТРАНСПОРТ

Мустақиллик йилларида транспорт ва коммуникация тизимини стратегик ривожлантириш бўйича катта ишлар амалга оширилди.

Мамлакатимизда яратилган самарали транспорт тизими ташқи иқтисодий алоқаларни ривожлантириш ва бошқа мамлакатлар билан интеграциялашув омилidir.

Юк ташиш. 2019 йил январь-декабрь ойларида барча транспорт турлари томонидан 76,4 млн.тонна юк ташилган бўлиб, бу ўтган йилнинг шу даврига нисбатан 103,8 фоизни ташкил қилди.

Юк айланмаси барча транспорт турлари томонидан 1792,1 млн.тн.км.ни ва ўтган йилнинг шу даврига нисбатан 102,7 фоизни ташкил қилди.

Юк ташиш ва юк айланмаси транспорт турлари бўйича қуйидагича ифодаланади:

Транспорт турлари бўйича юк ташиш ва юк айланмаси ҳажми ва ўсиш суръати

	2019 йил январь-декабрь	2018 йил январь-декабрга нисбатан фоиз ҳисобида
Ташилган юк, млн. тн	76,4	103,8
<i>шу жумладан:</i>		
автомобил транспортида	76,4	103,8
Юк айланмаси, млн. тн-км	1792,1	102,7
<i>шу жумладан:</i>		
автомобил транспортида	1792,1	102,7

Якка тартибдаги тадбиркорларнинг автомобил транспортидаги юк айланмаси 2018 йил январь-декабрига нисбатан 3,7 фоизга кўпайди ва 1045,2 млн. тн-км. ни ташкил қилди.

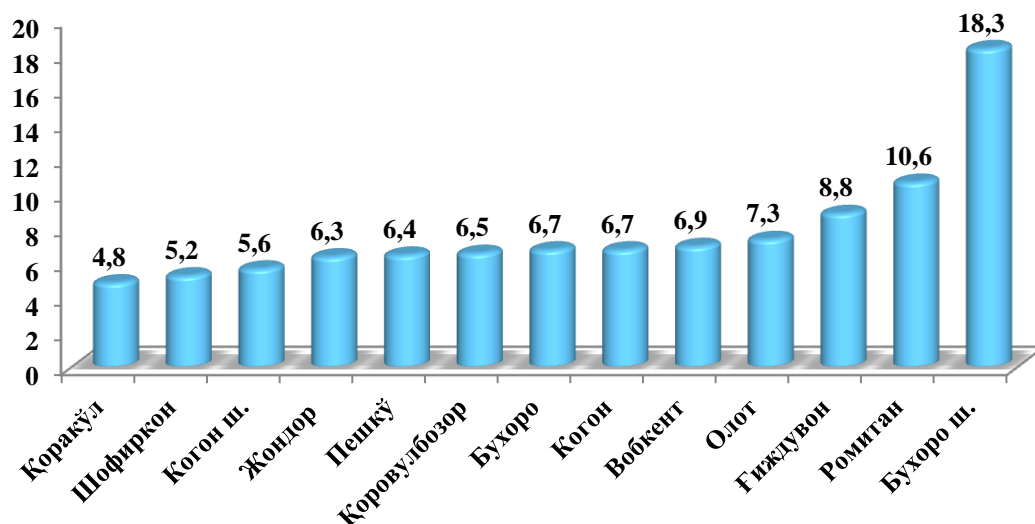
Бухоро вилоятининг туман, шаҳарлар бўйича ташилган юк бўйича етакчи ўринни Бухоро (13975,4 минг тонна) шаҳар эгаллади. Шу билан бирга, энг юқори тоннани Ромитан (8128,8 минг тонна) тумани, Ёиждувон (6694,2 минг тонна) ва Олот (5545,6 минг тонна) туманларида кузатилди.

Худудлар кесимида юк ташиш, минг тонна
(2019 йил январь–декабрь)

	минг тонна	2018 йил январь-декабрига нисбатан фоиз хисобида	жамига нисбатан улуши, фоиз хисобида
Вилоят жами:	76442,0	103,8	100,0
Бухоро ш.	13975,4	108,8	18,3
Когон ш.	4287,5	100,1	5,6
<i>туманлар:</i>			
Бухоро	5103,1	105,2	6,7
Вобкент	5285,7	102,9	6,9
Жондор	4845,2	103,0	6,3
Когон	5088,8	100,9	6,7
Олот	5545,6	104,8	7,3
Пешкў	4873,0	103,7	6,4
Ромитан	8128,8	100,6	10,6
Шофиркон	3973,9	106,5	5,2
Қоракўл	3660,7	103,3	4,8
Қоровулбозор	4980,1	100,1	6,5
Ёиждувон	6694,2	103,8	8,8

Кўрсатилган юк ташишда энг кичик тонна қуйидаги ҳудудлар Қорақўл (3660,7 минг тонна), Шофиркон (3973,9 минг тонна) туманлари ва Когон шаҳри (4287,5 минг тонна) ҳиссасига тўғри келди.

Ташилган юкнинг умумий ҳажмида ҳудудларнинг улуши, фоиз ҳисобида
(2019 йил январь-декабрь)



Ҳудудлар бўйича ташилган юкнинг юқори улуши бўйича етакчи ўринни Бухоро (18,3 фоиз) шаҳар эгаллади. Шу билан бирга Ромитан (10,6 фоиз), Ғиждувон (8,8 фоиз) ва Олот (7,3 фоиз) туманларида кузатилди.

Вилоятнинг юк айланмаси ҳажмида етакчи ўринни Ғиждувон (275934,0 минг тонна-км) тумани эгаллади. Шу билан бирга энг юқори кўрсаткич билан Бухоро (248707,4 минг тонна-км) шаҳри ва Қоровулбозор (232391,5 минг тонна-км) туманларида кузатилди.

Ҳудудлар кесимида юк айланмаси, минг тонна-км

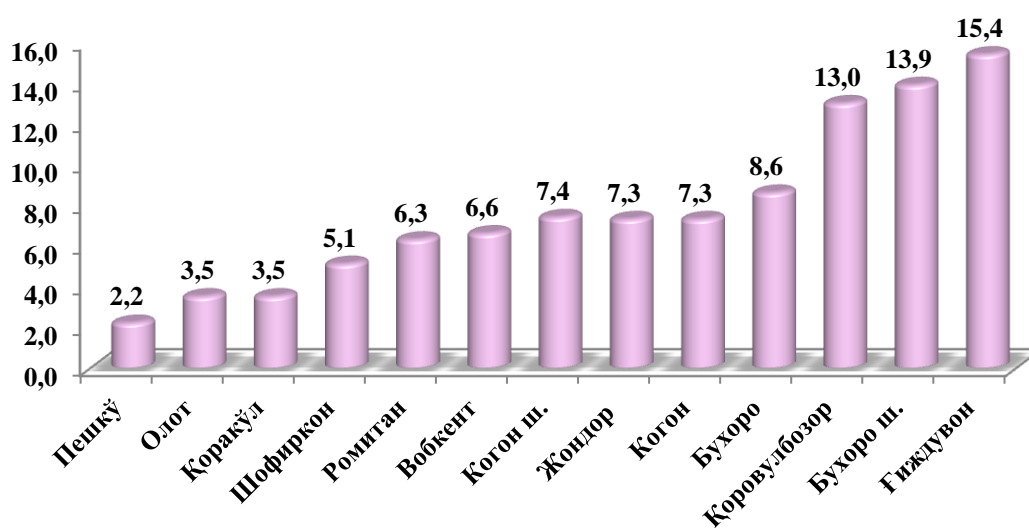
	минг тонна-км	2018 йил январь-декабрига нисбатан фоиз ҳисобида	жамига нисбатан улуши, фоиз ҳисобида
Вилоят жами:	1792050,5	102,7	100,0
Бухоро ш.	248707,4	107,8	13,9
Когон ш.	132786,0	100,0	7,4

туманлар:

	минг тонна-км	2018 йил январь- декабрига нисбатан фоиз хисобида	жамига нисбатан улуши, фоиз хисобида
Бухоро	153597,5	104,8	8,6
Вобкент	117675,8	105,5	6,6
Жондор	130303,8	103,2	7,3
Когон	130038,5	104,9	7,3
Олот	61967,5	106,2	3,5
Пешкў	40071,6	106,0	2,2
Ромитан	113673,7	107,0	6,3
Шофиркон	91365,8	103,2	5,1
Қоракўл	63537,5	108,1	3,5
Қоровулбозор	232391,5	86,2	13,0
Ғиждувон	275934,0	108,9	15,4

Кўрсатилган юк айланмасидаги энг кичик тонна-км куйидаги ҳудудлар Пешкў (40071,6 минг тонна-км), Олот (61967,5 минг тонна-км) ва Қоракўл (63537,5 минг тонна-км) туманлари ҳиссасига тўғри келди.

Ташилган юк айланмасининг умумий ҳажмида ҳудудларнинг улуши, фоиз
ҳисобида (2019 йил январь-декабрь)



Худудлар бўйича ташилган юк айланмасининг юқори улуши бўйича етакчи ўринни Гиждувон (15,4 фоиз) тумани эгаллади. Шу билан бирга Бухоро (13,9 фоиз) шаҳри, Қоровулбозор (13,0 фоиз) ва Бухоро (8,6 фоиз) туманларида кузатилди.

Йўловчи ташиш. 2019 йил январь-декабрь ойларида барча транспорт турлари томонидан 314,9 млн. киши ташилган бўлиб, бу кўрсаткич ўтган йилнинг шу даврига нисбатан 103,5 фоизни ташкил этди. Йўловчи ташиш айланмаси ушбу даврда 102,4 фоизга тенг бўлиб, 10347,0 млн. йўловчи-км. ни ташкил қилди.

Транспорт турлари бўйича йўловчи ташиш ва йўловчи айланмаси ҳажми ва ўсиш суръати

	2019 йил январь-декабрь	2018 йил январь-декабрга нисбатан фоиз ҳисобида
Транспортда ташилган йўловчилар, млн.киши	314,9	103,5
<i>шу жумладан:</i> автомобил транспортида	314,9	103,5
Йўловчи айланмаси, млн. йўловчи-км	10347,0	102,4
<i>шу жумладан:</i> автомобил транспортида	10347,0	102,4

Жами автомобил транспортидаги йўловчи айланмаси 2018 йил январь-декабрга нисбатан 2,4 фоизга кўпайди ва 10347,0 млн. йўловчи-км.ни ташкил қилди. Йўловчи айланмасининг умумий ҳажмида якка тартибдаги тадбиркорлар йўловчи айланмасининг улуши 87,5 фоизни ташкил этди.

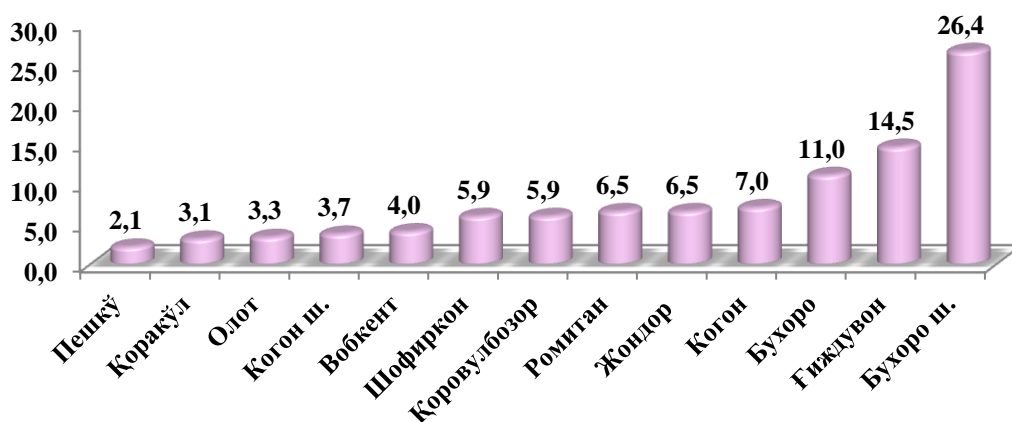
Вилоятнинг туман, шаҳарлар бўйича ташилган йўловчи бўйича етакчи ўринни Бухоро (83049,8 минг киши) шаҳри эгаллади. Шу билан бирга, энг юқори кўрсаткич билан Гиждувон (45680,8 минг киши) тумани, Бухоро (34489,9 минг киши) ва Когон (22130,3 минг киши) туманида кузатилди.

Худудлар кесимида йўловчи ташиш, минг киши
(2019 йил январь–декабрь)

	минг киши	2018 йил январь-декабрига нисбатан фоиз ҳисобида	жамига нисбатан улуши, фоиз ҳисобида
Вилоят жами:	314889,9	103,5	100,0
Бухоро ш.	83049,8	105,8	26,4
Когон ш.	11790,6	102,5	3,7
<i>туманлар:</i>			
Бухоро	34489,9	104,0	11,0
Вобкент	12536,7	102,2	4,0
Жондор	20623,8	101,8	6,5
Когон	22130,3	102,2	7,0
Олот	10278,0	102,4	3,3
Пешкў	6638,9	103,3	2,1
Ромитан	20590,6	103,0	6,5
Шофиркон	18641,6	102,5	5,9
Қорақўл	9762,7	101,4	3,1
Қоровулбозор	18676,2	101,9	5,9
Ғиждувон	45680,8	103,0	14,5

Кўрсатилган йўловчи ташишда энг кичик тонна қуйидаги худудлар Пешкў (6429,3 минг киши), Қорақўл (9631,6 минг киши) ва Олот (10032,5 минг киши) туманлари ҳиссасига тўғри келди.

Ташилган йўловчининг умумий ҳажмида ҳудудларнинг улуши, *фоиз*
ҳисобида
 (2019 йил январь-декабрь)



Ҳудудлар бўйича ташилган йўловчининг юқори улуши бўйича етакчи ўринни Бухоро (26,4 фоиз) шаҳри эгаллади. Шу билан бирга Ёғжувон (14,5 фоиз), Бухоро (11,0 фоиз) ва Когон (3,7 фоиз) туманларида кузатилди.

Вилоятнинг йўловчи айланмаси ҳажмида етакчи ўринни Бухоро (2306413,9 минг йўловчи-км) шаҳри эгаллади. Шу билан бирга энг юқори кўрсаткич билан Ёғжувон (1483926,0 минг йўловчи-км) шаҳри, Бухоро (1125771,1 минг йўловчи-км) ва Когон (789083,0 минг йўловчи-км) туманларида кузатилди.

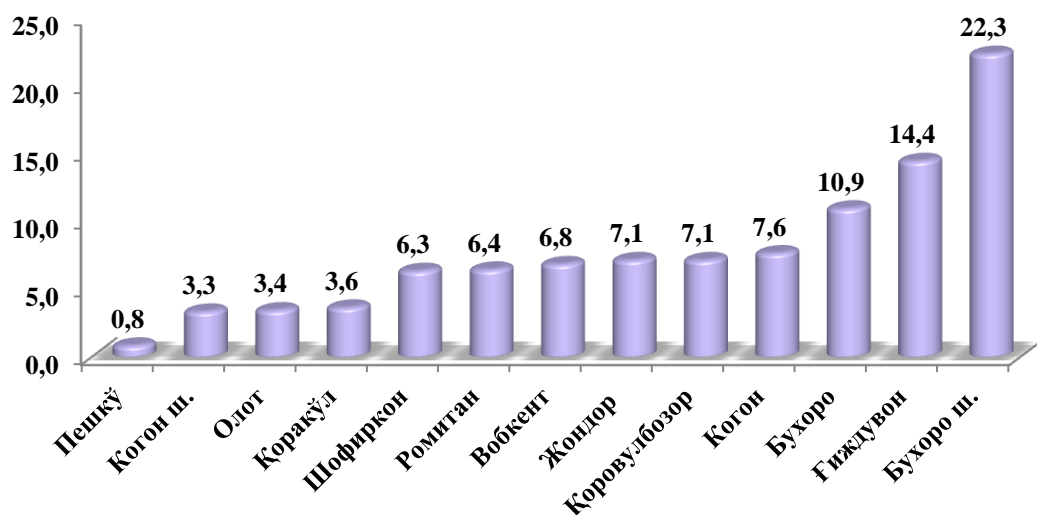
Ҳудудлар кесимида йўловчи айланмаси, *минг йўловчи-км*

	МИНГ ЙЎЛОВЧИ-КМ	2018 йил январь- декабрига нисбатан фоиз ҳисобида	жамига нисбатан улуши, фоиз ҳисобида
Вилоят жами:	10346968,9	102,4	100,0
Бухоро ш.	2306413,9	102,9	22,3
Когон ш.	342553,2	102,5	3,3
<i>туманлар:</i>			
Бухоро	1125771,1	104,3	10,9
Вобкент	703737,7	102,5	6,8
Жондор	734649,4	101,6	7,1

	МИНГ ЙЎЛОВЧИ-КМ	2018 йил январь- декабрига нисбатан фоиз ҳисобида	жамига нисбатан улуши, фоиз ҳисобида
Когон	789083,0	100,9	7,6
Олот	349991,2	103,5	3,4
Пешкў	87487,5	101,1	0,8
Ромитан	665322,8	100,2	6,4
Шофиркон	647289,8	101,3	6,3
Қоракўл	375854,0	101,9	3,6
Қоровулбозор	734889,3	101,8	7,1
Ғиждувон	1483926,0	103,5	14,3

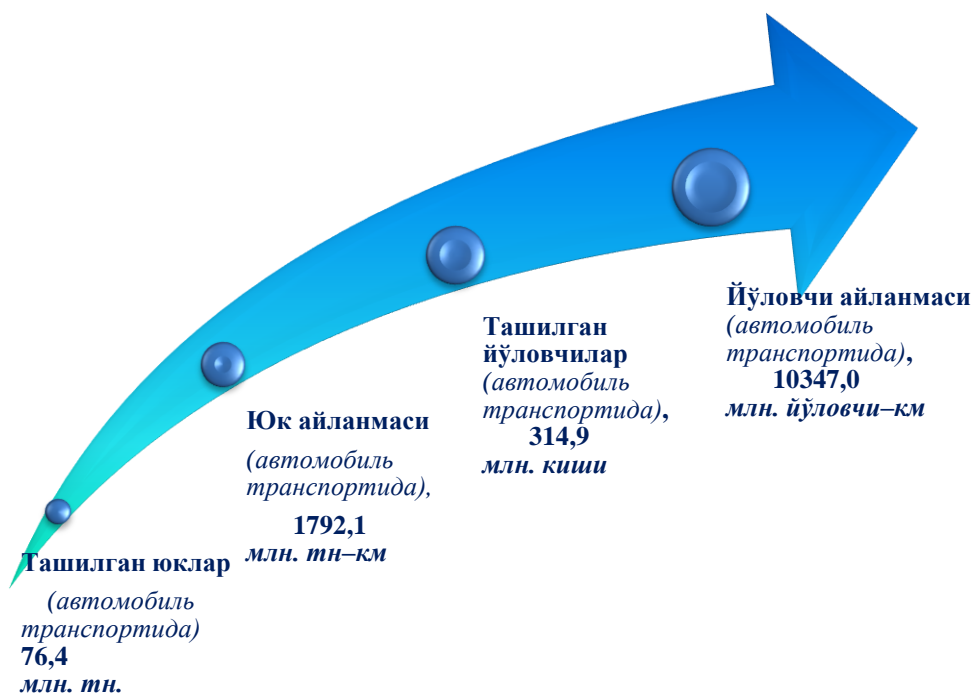
Кўрсатилган йўловчи айланмасидаги энг кичик йўловчи-км қуйидаги ҳудудлар Пешкў (87487,5 минг йўловчи-км) тумани, Когон (342553,2 минг йўловчи-км) шаҳри ва Олот (349991,2 минг йўловчи-км) туманлари ҳиссасига тўғри келди.

Ташилган йўловчи айланмасининг умумий ҳажмида ҳудудларнинг улуши, фоиз ҳисобида
(2019 йил январь-декабрь)



Худудлар бўйича юк айланмасининг юқори улуши бўйича етакчи ўринни Бухоро (22,3 фоиз) шаҳри эгаллади. Шу билан бирга Гиждувон (14,3 фоиз), Бухоро (10,9 фоиз), Когон (7,6 фоиз) ва Қоровулбозор (7,1 фоиз) туманларида кузатилди.

**Транспорт турлари бўйича юк ташиш, юк айланмаси,
йўловчи ташиш ва йўловчи айланмаси**
(2019 йил январь-декабрь)



Х. ИСТЕЪМОЛ БОЗОРИ

2019 йилнинг январь–декабрь ойларида чакана савдо товар айланмаси 10279,7 млрд. сўмни ёки 2018 йилнинг шу даврига нисбатан 107,4 фоизни ташкил қилди.

Йирик корхоналарнинг чакана савдо товар айланмаси 19,7 фоизга ўсиб, 1523,2 млрд. сўмни ва умумий чакана савдо товар айланмасидаги улуши 14,8 фоизни ташкил қилди.

Кичик корхона ва микрофирмаларнинг товар айланмаси 14,1 фоизга ўсиб, 2164,9 млрд. сўмга етди, умумий чакана савдо товар айланмасидаги улуши эса 21,1 фоизни ташкил қилди.

Умумий товар айланмаси ҳажмининг 6591,6 млрд. сўм якка тартибдаги тадбиркорлар ва жисмоний шахсларнинг ҳисобига тўғри келди 2018 йилнинг шу даврига нисбатан 3,0 фоизга ошди. Ушбу секторнинг жами чакана савдо товар айланмаси ҳажмидаги улуши 64,1 фоизга тенг бўлди.

Чакана савдо товар айланмаси таркиби (2019 йил январь–декабрь ойлари)



Чакана савдо - товарларни етказиб беришида ишлаб чиқарувчилардан истеъмолчиларга бўлган товар харакати жараёнидаги хўжалик алоқаларининг сўнгги занжири бўлиб ҳисобланади. Чакана савдода моддий ресурслар муомала жараёнидан жамоа, якка холдаги, шахсий истеъмол соҳасига ўтади, яъни истеъмолчиларнинг мулки бўлиб қолади. Бу жараён олди-сотди орқали амалга оширилади, чунки истеъмолчилар ўзларига зарур товарларни ўзларининг пул дараомадларига алмашишади. Бунда ишлаб чиқариши ва муомала жараёнининг янги цикли учун янги имкониятлар пайдо бўлади, чунки ушбу холатда товарлар пулга айланади.

2019 йилнинг январь–декабрь ойларида чакана савдо товар айланмаси таркиби давлат ва нодавлат шакллари бўйича қуйидагича ифодаланади:

Давлат мулки 3,5 млрд. сўмни ёки 2018 йилнинг мос даврига нисбатан 104,1 фоизни ташкил қилди.

Нодавлат мулки 10276,1 млрд. сўмни ёки 2018 йилнинг мос даврига нисбатан 107,4 фоизни ташкил қилди.

Хўжалик юритувчи субъектларнинг мулкчилик шакллари бўйича чакана товар айланмаси

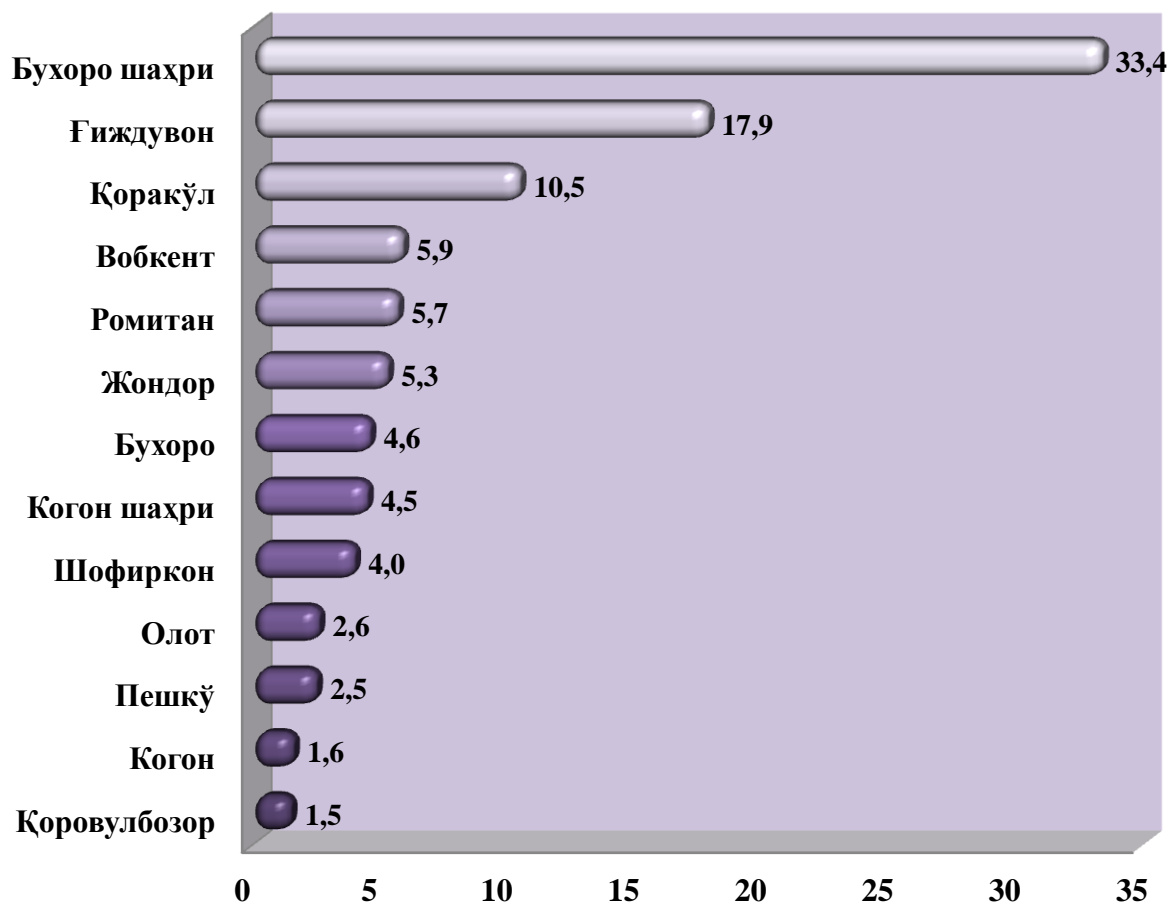
	млрд. сўм	2018 йил январь-декабрига нисбатан фоиз ҳисобида	яқунга нисбатан фоиз ҳисобида
Жами	10279,7	107,4	100,0
<i>шу жумладан: мулкчилик шакллари бўйича</i>			
давлат мулки	3,6	104,1	0,03
нодавлат мулки	10276,1	107,4	99,97
ундан фуқароларнинг хусусий мулки	6591,6	103,0	64,1

Чакана савдо товар айланмаси умумий ҳажмида энг катта улуш Бухоро шаҳри 33,4 фоизни, Ғиждувон тумани 17,9 фоизни, Қоракўл тумани 10,5 фоизни, Ромитан тумани 5,7 фоизни ва Вобкент тумани 5,9 фоизни ташкил

этган бўлса, Олот тумани 2,6 фоизни, Когон тумани 1,6 фоизни ва Қоровулбозор тумани 1,5 фоизни улуш билан энг паст кўрсаткични қайд этди.

Худудларнинг жами чакана товар айланмасидаги улуши

2019 йил январь-декабрь ойлари, фоиз ҳисобида



2019 йилнинг январь-декабрь ойларида йирик корхоналарнинг чакана савдо товар айланмаси 19,7 фоиз кўпни ташкил этди. Ўз навбатида, Вобкент (161,3 фоизга), Бухоро (106,1 фоизга) туманлари, Бухоро (133,6 фоизга) шаҳри, Ғиждувон (104,7 фоизга), ҳамда Пешкў (116,4 фоизга) туманларида юқори ўсиш суръатлари кузатилди.

Овқатланиш ташкилотларининг чакана товар айланмаси ҳажми 316,9 млрд. сўмни ташкил этди ва 2,3 фоизга ўсди. Чакана савдо товар айланмасининг умумий ҳажмида овқатланиш корхоналарининг улуши 3,1 фоизни ташкил этди. Умумий овқатланиш ташкилотлари савдо айланмаси умумий ҳажмида энг катта улуш Ғиждувон тумани ҳисобига тўғри келди ва 15,8 фоизни ташкил этди, Қорақўл

тумани 10,1 фоизни, Бухоро шаҳри 36,4 фоизни ташкил этган бўлса, Пешкў 2,1 фоиз ва Олот 2,0 фоиз туманлари энг паст улуш кўрсаткични қайд этди.

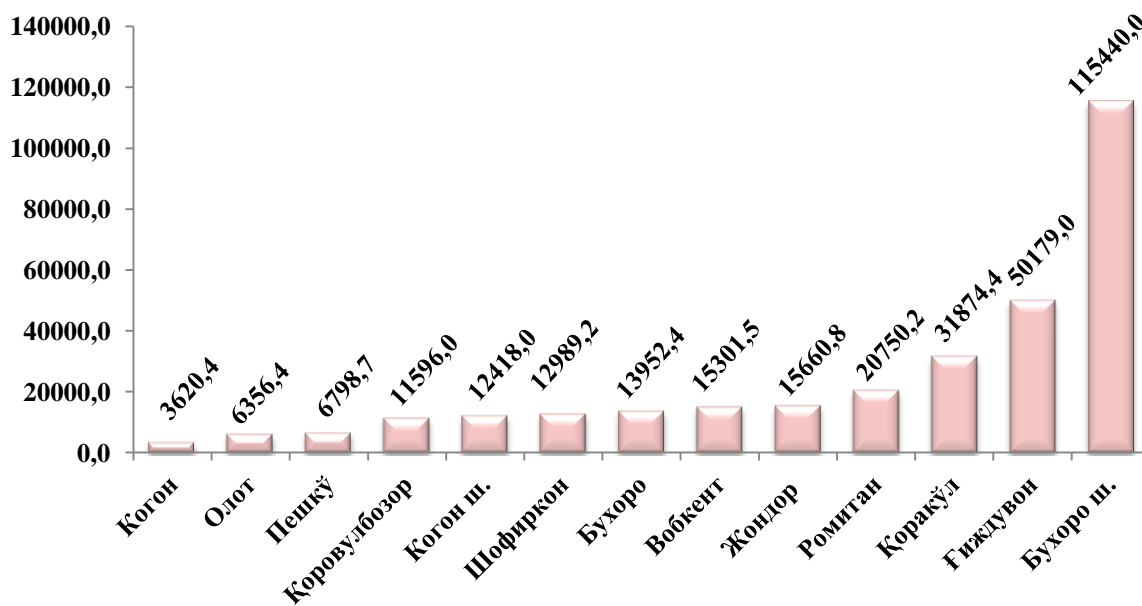
Чакана товар айланмаси шаҳар ва туманлар кесимида
(умумий овқатланишни қўшиган ҳолда)

	Жами		Аҳоли жон бошига	
	млрд. сўм	2018 йил январь-декабрга нисбатан, фоиз ҳисобида	минг сўм	2018 йил январь-декабрга нисбатан, фоиз ҳисобида
Вилоят бўйича	10279,7	107,4	5383,4	105,7
<i>шаҳарлар</i>				
Бухоро	3431,3	107,1	12289,8	106,4
Когон	459,1	102,7	7538,5	101,9
<i>туманлар</i>				
Бухоро	473,3	103,2	2875,5	101,2
Вобкент	602,1	113,1	4356,7	111,3
Жондор	544,0	100,3	3151,5	98,5
Когон	167,2	100,1	2168,0	97,9
Олот	265,8	114,2	2706,6	112,3
Пешкў	256,8	104,6	2115,5	102,6
Ромитан	582,6	102,2	4164,3	100,4
Шофиркон	412,7	100,1	2351,8	98,5
Қоракўл	1081,8	104,3	6657,3	102,6
Қоровулбозор	158,9	102,4	8732,5	100,1
Ғиждувон	1844,1	117,4	6122,4	115,6

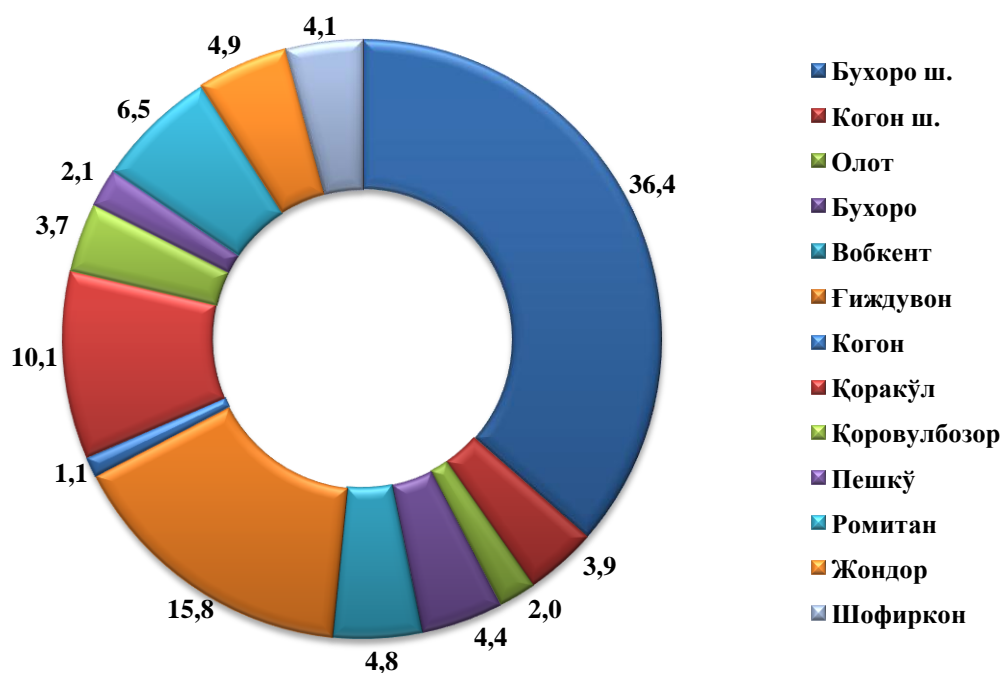
Чакана савдо товар айланмаси (овқатланиш ташкилотларини кўшган ҳолда) аҳоли жон бошига 5,7 фоизга ошиб, 5383,4 минг сўмни ташкил этди (2018 йил январь-декабрь ойларида 4454,8 минг сўмни ташкил қилган эди). Ўртача жон бошига товар айланмасининг энг юқори кўрсаткичларни Бухоро шаҳри (12289,8 минг сўм), Қоровулбозор (8732,5 минг сўм) тумани ва Когон шаҳрида (7538,5 минг сўм), энг паст кўрсаткичларни эса Қорақўл тумани (6657,3 минг сўм), Ғиждувон туманида (6122,4 минг сўм) ва Вобкент туманида (4356,7 минг сўм) қайд этди.

Умумий овқатланиш ташкилотларининг чакана товар айланмаси ҳажми 316,9 млрд. сўмни ташкил этди ва 2,3 фоизга ўсди. Чакана савдо товар айланмасининг умумий ҳажмида овқатланиш корхоналарининг улуши 3,1 фоизни ташкил этди.

Умумий овқатланиш товар айланмаси, (млн.сўмда)



Туманларнинг умумий овқатланишдаги улуши, фоизда



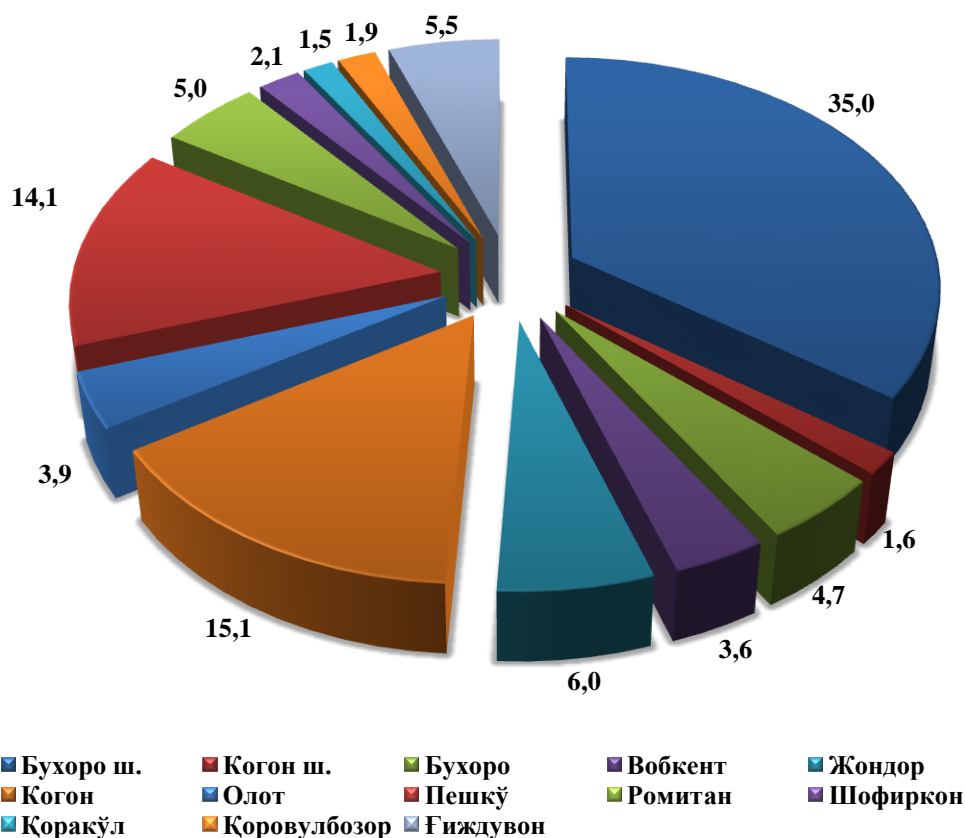
Овқатланиш ташкилотлари товар айланмаси аҳоли жон бошига 166,0 минг сўмни ташкил этди. Ўртача жон бошига товар айланмасининг энг юқори кўрсаткичлари Қоровулбозор тумани (637,1 минг сўм), Бухоро шаҳри (413,5 минг сўм), Когон шаҳри (203,9 минг сўм), Қоракўл тумани (196,1 минг сўм), Ғиждувон тумани (166,6 минг сўм) кузатилди.

2019 йилнинг январь–декабрь ойларида улгуржи савдо товар айланмаси 2117,0 млрд. сўмни ёки 2018 йилнинг шу даврига нисбатан 95,0 фоизни ташкил қилди.

Умумий улгуржи савдо товар айланмасида йирик корхоналарнинг улгуржи савдо товар айланмаси 26,5 фоизга камайиши кузатилиб, ҳажми 612,6 млрд. сўмни ташкил этганини кўриш мумкин.

Хусусан, улгуржи савдо товар айланмаси ҳажимда катта улушга эга бўлган Бухоро шаҳри (35,0 фоиз), Когон тумани (15,1 фоиз), Пешкў тумани (14,1 фоиз) ташкил этган бўлса, Когон шаҳри (1,6 фоиз), Қоровулбозор тумани (1,9 фоиз) ва Қоракўл тумани (1,5 фоиз) улуш билан энг паст кўрсаткични қайд этди.

Бухоро вилояти ҳудудларининг улгуржи савдо товар айланмасидаги улуши, фоизда



Кичик корхона ва микрофирмаларнинг улгуржи савдо товар айланмаси 8,0 фоизга ошиб, 1504,4 млрд. сўмга етди ва умумий улгуржи савдо товар айланмасидаги улуши эса 71,1 фоизни ташкил қилди.

Улгуржи савдо товар айланмаси шаҳар ва туманлар кесимида

	млрд. сўм	Жамига нисбатан, фоиз ҳисобида	2018 йил январь-декабрига нисбатан, фоиз ҳисобида
Вилоят бўйича	2116,2	100,0	95,0
Бухоро ш.	742,0	35,0	113,5
Когон ш.	34,5	1,6	69,4
<i>туманлар</i>			

	млрд. сўм	Жамига нисбатан, фоиз ҳисобида	2018 йил январь- декабрига нисбатан, фоиз ҳисобида
Бухоро	98,9	4,7	96,7
Вобкент	75,2	3,6	117,6
Жондор	126,8	6,0	190,7
Когон	319,8	15,1	75,9
Олот	81,7	3,9	2,4 м.
Пешкў	297,5	14,1	88,5
Ромитан	106,8	5,0	98,9
Шофиркон	44,1	2,1	155,1
Қоракўл	32,0	1,5	76,1
Қоровулбозор	40,8	1,9	23,1
Ғиждувон	116,1	5,5	80,1

XI. ТОВАРЛАР ВА ХИЗМАТЛАР БОЗОРИ

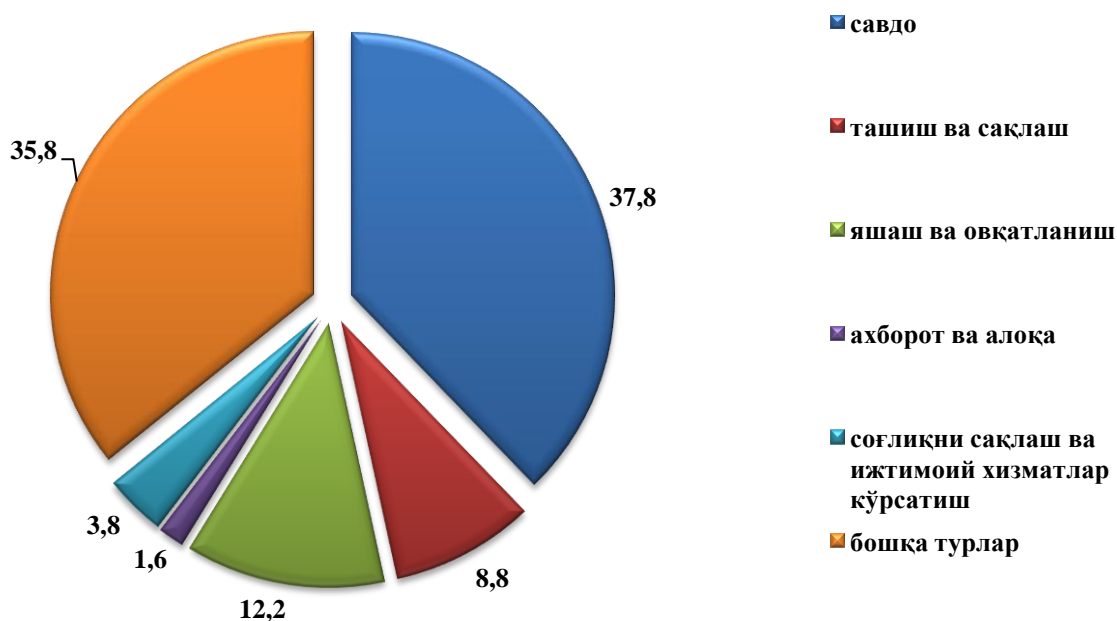
Хизматлар соҳасини ривожлантириш ижтимоий йўналтирилган бозор иқтисодиётини шакллантиришнинг энг муҳим шартларидан бири ҳисобланади. Бугунги кунда мамлакатда олиб борилаётган бозор ислоҳотлари жамиятни ривожлантиришнинг энг муҳим ижтимоий-иқтисодий вазифаларини ҳал қилишда хизмат кўрсатиш соҳасининг ролини оширишга катта таъсир кўрсатади. Хизматларнинг хилма-хиллиги аҳолининг катта қисмини ҳаёт сифатини ва фаровонлигини яхшилаш имконини беради.

Замонавий жамият ҳаётида хизматлар соҳаси жуда кенг тарқалган ҳодиса ҳисобланади. Бугунги кунда у ёки бу турдаги хизматлар кўрсатмайдиган ёки ҳеч бўлмаганда унга дуч келмаган корхоналар деярли йўқ.

2020 йил 1 январь ҳолатига вилоятда 23459 та фаолият кўрсатаётган корхоналар ва ташкилотлар қайд этилди. Шундан, хизматлар соҳасида 15134 та корхона ва ташкилотлар фаолият кўрсатмоқда. Ушбу кўрсаткич ўтган йилнинг мос даврига нисбатан 29,2 фоизга кўпайди.

Хизматлар соҳасида барча фаолият кўрсатаётган корхоналар ва ташкилотларнинг улуши, фоизда (фермер ва деҳқон хўжаликларидан ташқари)

01.01.2020 йил ҳолатига



Инновацион хизматларни жорий этиш ва анъанавий хизматларни ривожлантириш бўйича аниқ мақсадли комплекс чора-тадбирларни амалга оширилиши ишлаб чиқарилган бозор хизматлар ҳажмини ошишига олиб келди. Натижада, 2019 йил январь-декабрь ойларида хизматлар ишлаб чиқариш ҳажми 8163,9 млрд.сўмни ташкил этдиб, ўтган йилнинг мос даврига нисбатан 110,6 фоизга ўсди.

**2019 йил январь-декабрь ойларида кўрсатилган хизмат турлари бўйича
(амалдаги баҳоларда) қуйидагича ифодаланади:**

	млрд. сўм	2018 йил январь-декабрга нисбатан фоиз ҳисобида	яқунга нисбатан фоиз ҳисобида
Жами хизматлар	8163,9	110,6	100,0

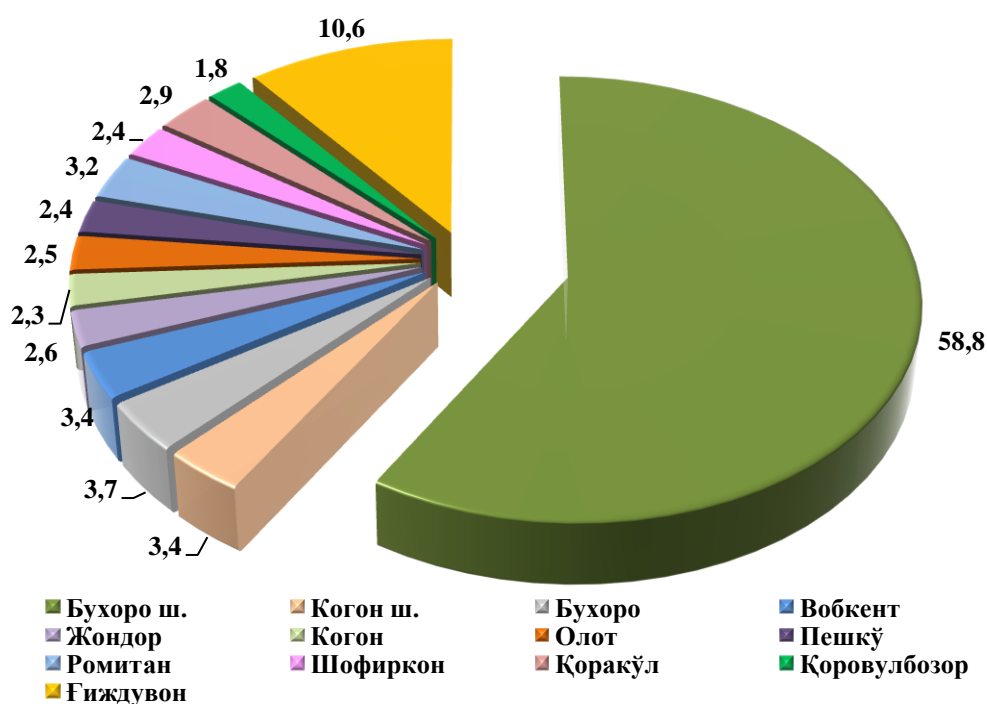
шу жумладан:

Алоқа ва ахборотлаштириш хизматлари	376,4	110,5	4,6
Молия хизматлари	1145,6	166,4	14,0
Транспорт хизматлари	2025,3	102,9	24,8
Яшаш ва овқатланиш хизматлари	365,4	100,3	4,5
Савдо хизматлари	2552,3	102,6	31,3
Кўчмас мулк билан боғлиқ бўлган хизматлар	203,5	103,1	2,5
Таълим хизматлари	455,0	125,3	5,6
Соғлиқни сақлаш хизматлари	151,0	109,1	1,8
Ижара ва прокат хизматлари	209,3	102,4	2,6
Компьютерларни ва маиший товарларни таъмирлаш хизматлари	168,8	103,1	2,1
Шахсий хизматлар	173,5	104,1	2,1
Меъморчилик, муҳандислик изланишлари, техник синовлар ва таҳлил соҳасидаги хизматлар	109,7	102,9	1,3
бошқа турдаги хизматлар	228,1	104,3	2,8

Хизмат кўрсатишда энг катта улуш савдо (31,3 фоизи), транспорт (логистик хизматлар билан бирга) (24,8 фоизи), молиявий (14,0 фоизи), таълим (5,6 фоизи) ва алоқа ва ахборотлаштириш (4,6 фоизи) хизматларга тўғри келди.

Молия хизматлари, банк, суғурта ва молиявий лизинг хизматларини ўз ичига олган ҳолда (ўтган йилга нисбатан 66,4 фоизга кўп), таълим хизматлари (25,3 фоизга кўп), алоқа ва ахборотлаштириш (10,5 фоизга кўп), соғлиқни сақлаш хизматлари (9,1 фоизга кўп) ўсиш юқори бўлди.

2019 йил январь-декабрь ойларида кўрсатилган бозор хизматлари умумий ҳажмида шаҳар ва туманларнинг улуши, фоизда



Кўрсатилган хизматлар умумий ҳажмида катта улушга эга бўлган Бухоро шаҳри (58,8 фоиз), Гиждувон тумани (10,6 фоиз), Бухоро тумани (3,7 фоиз), Вобкент тумани (3,4 фоиз) ни ташкил этган бўлса, Пешкў (2,4 фоиз), Когон (2,3 фоиз) ва Қоровулбозор туманлари (1,8 фоиз) улуш билан энг паст кўрсаткични қайд этди.

Иқтисодий фаолият турлари бўйича хизматлар
(*туман ва шаҳарлар кесимида*)

	Жами	
	млрд. сўм	2018 йил январь-декабрга нисбатан, фоиз ҳисобида
Вилоят бўйича	8163,9	110,6
Бухоро ш.	4800,6	113,6
Когон ш.	281,2	105,2
<i>туманлар</i>		
Бухоро	301,6	107,5
Вобкент	277,9	107,9
Жондор	212,9	107,6
Когон	190,2	100,1
Олот	201,9	107,0
Пешкў	196,7	107,7
Ромитан	259,1	106,2
Шофиркон	197,7	107,5
Қоракўл	238,6	106,1
Қоровулбозор	142,6	100,0
Ғиждувон	862,9	108,0

Кўрсатилган хизматларнинг умумий ҳажмидаги энг кичик ҳажми куйидаги ҳудудлар Қоровулбозор (142,6 млрд.сўм), Когон (190,2 млрд.сўм) ва Пешкў (196,7 млрд. сўм) туманлари ҳиссасига тўғри келди.

Худудлар орасида юқори ўсиш суръатлари Бухоро (113,9 фоиз) шаҳри, шу билан бирга Гиждувон (108,0 фоиз), Вобкент (107,9 фоиз), ҳамда Жондор (107,6 фоиз) туманларида кузатилди.

Энг паст ўсиш суръатлари Қоровулбозор (100,0 фоиз) ва Когон (100,1 фоиз) туманларида кузатилди.

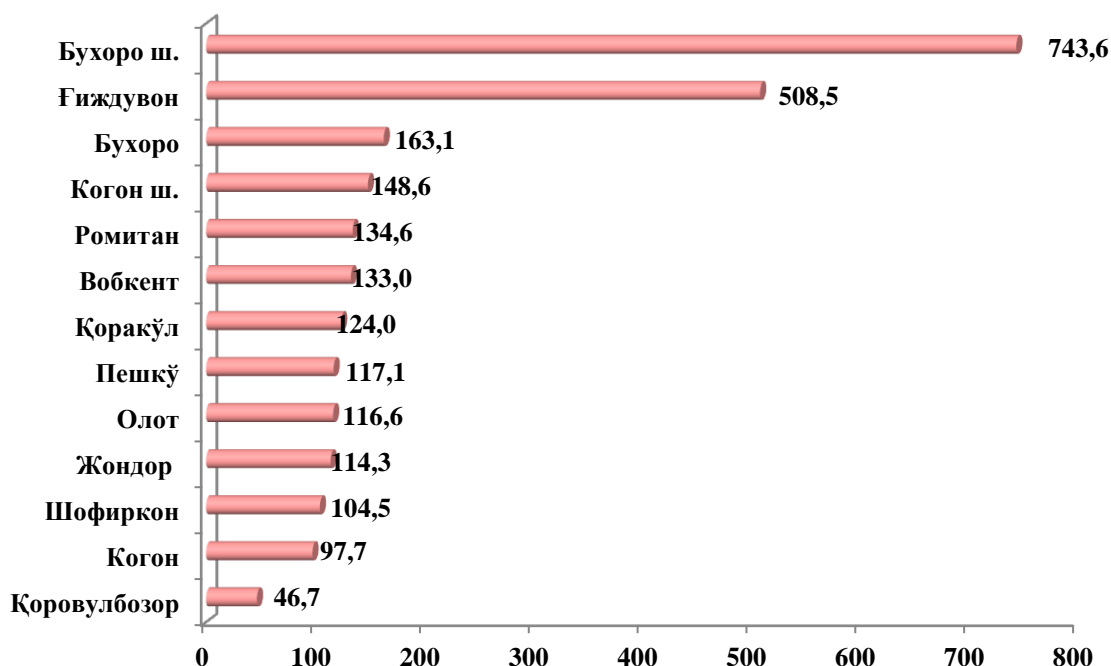
Ҳозирги кунда республикада улгуржи ва биржа савдо корхоналарининг фаолияти учун зарур ҳуқуқий асослар яратилган бўлиб, замонавий ахборот технологияларидан фойдаланган ҳолда чакана савдо тармоғи фаол ривожланмоқда. Савдо хизматлари иқтисодиётда кўрсатилган хизматлар умумий ҳажмининг сезиларли қисмини ташкил қилади.

2019 йил январь-декабрь ойларида савдо хизматлари ҳажми 2552,3 млрд.сўмга тенг бўлди. Кўрсатилган бозор хизматларининг умумий ҳажмида улуши 31,3 фоизни ташкил этди.

Ўтган йилнинг мос даврига нисбатан савдо хизматларининг ўсиш суръати 102,6 фоизни ташкил этди.

Савдо хизматларининг энг катта ҳажми Бухоро шаҳри (743,6 млрд. сўм), Гиждувон (508,5 млрд. сўм), Бухоро (163,1 млрд. сўм) туманларида қайд этилди.

Худудлар кесимида савдо хизматларининг ҳажми, млрд.сўм
(2019 йил январь-декабрь)



Савдо хизматлари бўйича энг паст кўрсаткич Қоровулбозор туманида кузатилди. Ушбу ҳудудда савдо хизматлари ҳажми 46,7 млрд. сўмга тенг бўлди.

Аҳоли даромадлари даражасининг ошиши билан истеъмол талаби ва савдо айланмаси кўлами ўсмоқда. Савдо хизматлари таркибида автомобиллар ва мотоцикллар савдосидан ташқари чакана савдо бўйича хизматлар катта салмоққа эга. 2019 йил январь-декабрь ойларида унинг улуши 82,2 фоизни ташкил этди.

Улгуржи савдо хизматларининг (автомобиллар ва мотоцикллар савдосидан ташқари) улуши 11,1 фоизни ташкил этди.

Автомобил ва мотоцикллар улгуржи ва чакана савдоси, автомобил ва мотоциклларни таъмирлаш хизматларни қўшган ҳолда умумий савдо хизматларининг 6,7 фоизни ташкил қилади.

Савдо хизматлари таркиби, фоиз (2019 йил январь-декабрь)

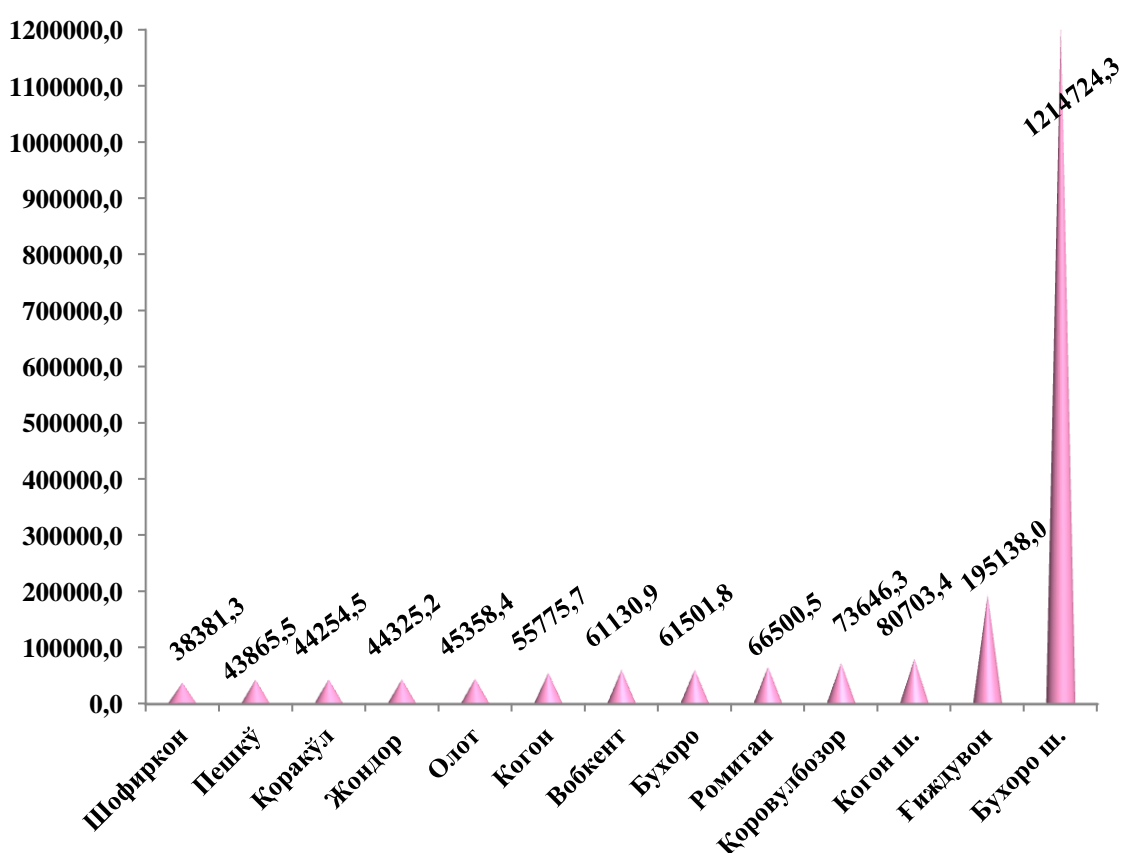


Транспорт хизматларининг энг катта қисми автомобиль транспортида юк ва йўловчи ташиш хизматлари ҳисобига тўғри келади.

2019 йил январь-декабрь ойларида транспорт хизматларининг ҳажми 2025,3 млрд. сўмга тенг бўлди. Уларнинг ўсиши 102,9 фоизни ташкил этди.

Юқори ўсиш суръатлари Пешкў (115,9 фоиз), Қоровулбозор (114,1 фоиз) ва Шофиркон (113,2 фоиз) туманларида қайд этилди.

Худудлар кесимида транспорт хизматларининг ҳажми, млн. сўм
(2019 йил январь-декабрь)



Ўтган йилнинг мос даврига нисбатан транспорт хизматларининг унча юқори бўлмаган ўсиш суръати, Олот (104,1 фоиз) ва Ромитан (102,8 фоиз) туманларида қайд этилди.


Таълим соҳасида амалга оширилаётган туб ислохотлар биринчи навбатда онг ва фикрлашдаги ижобий ўзгаришларни қўллаб-қувватлаб, маънавиятни юксалтиришга ҳисса қўшади.

Бугунги кунда ўқув жараёнининг сифати ва самарадорлигини оширишнинг муҳим омили сифатида мактабларни замонавий лаборатория ускуналари, компьютер техникаси, дарсликлар ва янги авлод методик материаллари билан таъминлашга алоҳида эътибор қаратилмоқда.

2019 йил январь-декабрь ойларида таълим соҳасидаги хизматлар ҳажми 455,0 млрд. сўмга тенг бўлди. Ўтган йилга нисбатан ўсиш 125,3 фоизни ташкил этди.

Худудлар кесимида таълим хизматларининг ўсиш суръати, фоиз

(2019 йил январь-декабрь)

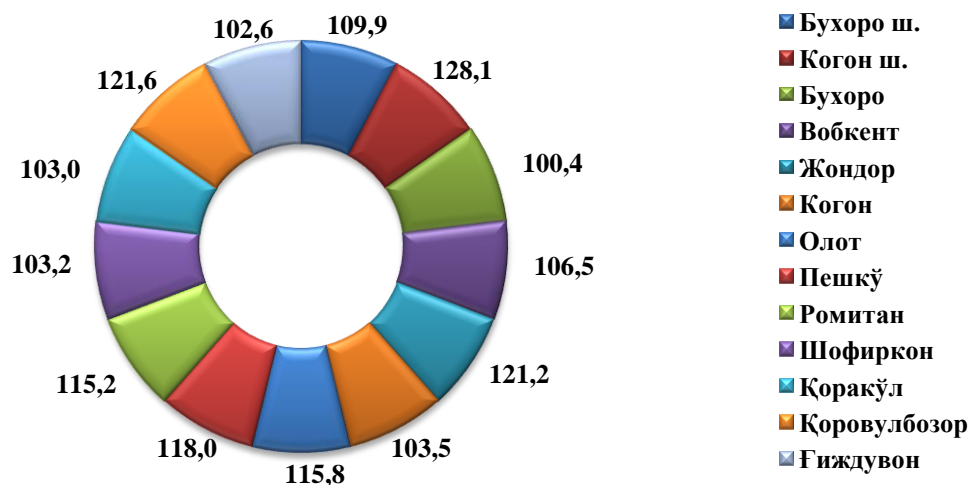


Таълим соҳасидаги хизматлар бўйича юқори ўсиш суръатлари Қоровулбозор (161,9 фоиз), Когон (146,6 фоиз) шаҳри ва Ромитан (146,4 фоиз) туманларида кузатилди.

Ўтган йилга нисбатан бу хизматларнинг унча юқори бўлмаган ўсиши Бухоро шаҳри (126,3 фоиз), Жондор (124,6 фоиз), Когон (123,7 фоиз) ва Қорақўл туманларида (120,8 фоиз) қайд этилди.

2019 йил январь-декабрь ойларида соғлиқни сақлаш соҳасидаги хизматлар ҳажми 151,0 млрд. сўмга тенг бўлди. Ўтган йилга нисбатан ўсиш 109,1 фоизни ташкил этди.

Худудлар кесимида соғлиқни сақлаш хизматларининг ўсиш суръати, фоиз
(2019 йил январь-декабрь)

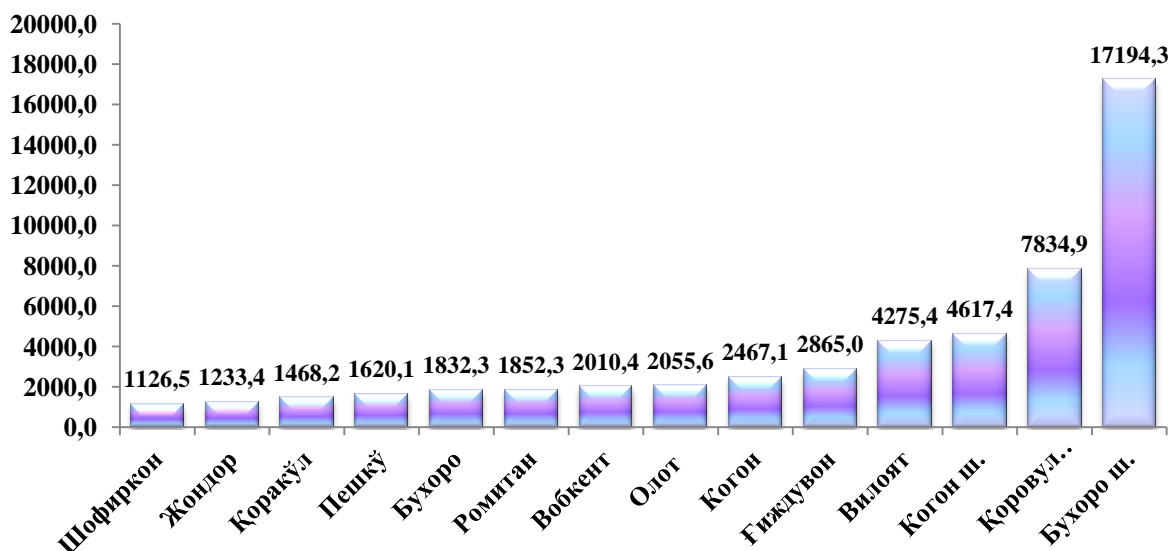


Соғлиқни сақлаш соҳасидаги хизматлар бўйича юқори ўсиш суръатлари Когон шаҳри (128,1 фоиз), Қоровулбозор (121,6 фоиз), Жондор (121,2 фоиз) ва Пешкў (118,0 фоиз) туманларида кузатилди.

Ўтган йилга нисбатан бу хизматларнинг унча юқори бўлмаган ўсиши Олот (115,8 фоиз), Ромитан (115,2 фоиз) туманларида ва Бухоро (109,9 фоиз) шаҳрида қайд этилди.

2019 йил январь-декабрь ойларида аҳоли жон бошига кўрсатилган бозор хизматлари ҳажми 4275,4 минг сўмни ташкил қилди ва ўсиш суръати ўтган йилга нисбатан 108,9 фоизни ташкил этди.

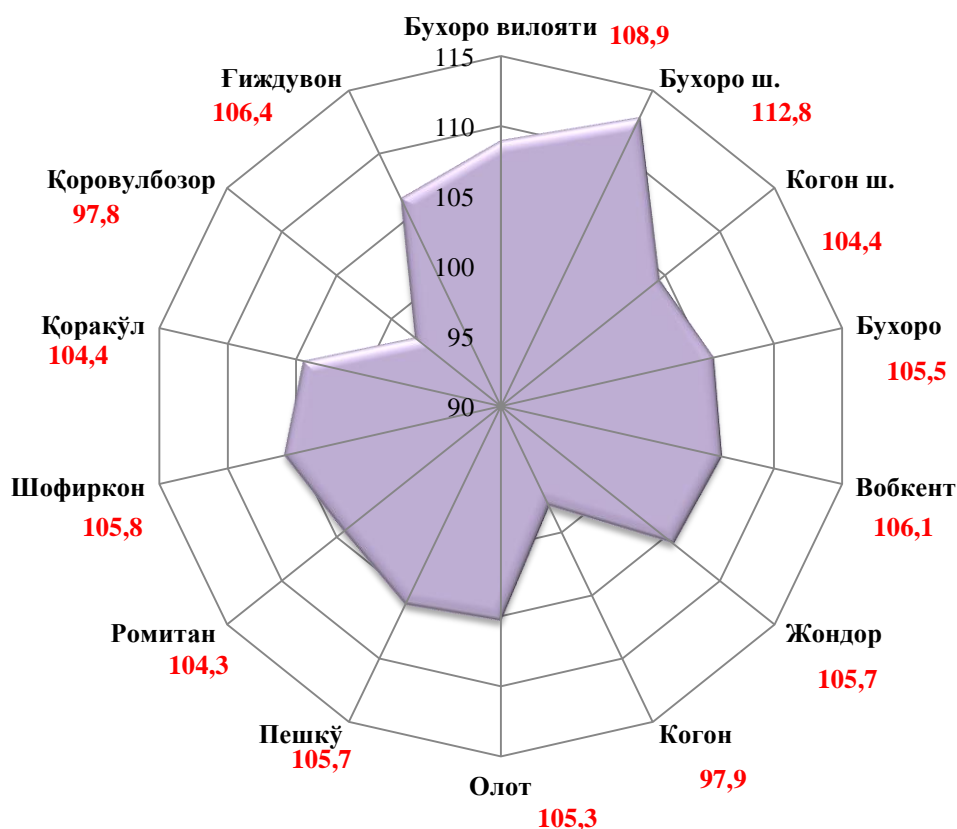
2019 йил январь-декабрь ойларида шаҳар ва туманлар бўйича аҳоли жон бошига ҳажмлар, минг сўм



Аҳоли жон бошига кўрсатилган хизматлар бўйича энг юқори кўрсаткич Бухоро шаҳрида – 17194,3 минг сўмга тенг бўлиб, ўсиш суръати ўтган йилнинг шу даврига нисбатан 112,8 фоизни ташкил этди.

Аҳоли жон бошига кўрсатилган хизматларнинг энг паст кўрсаткичи Шофиркон (1126,5 минг сўм), Жондор (1233,4 минг сўм) ва Қорақўл (1468,2 минг сўм) туманларида кузатилди.

2019 йил январь-декабрь ойларида шаҳар ва туманлар бўйича аҳоли жон бошига ўсиш суръати, фоиз ҳисобида



Хизматлар соҳасини жадал ривожлантириш, унинг таркибини етарлича ривожланган жамият ва ривожланган эҳтиёжлар билан такомиллаштириш мумкин ва бу умуман ҳаёт сифати каби ҳодиса билан боғлиқ, чунки турли эҳтиёжларни кондириш жараёни ҳаёт сифатининг муайян стандартини яратади.

XII. ДЕМОГРАФИЯ ВА МЕХНАТ

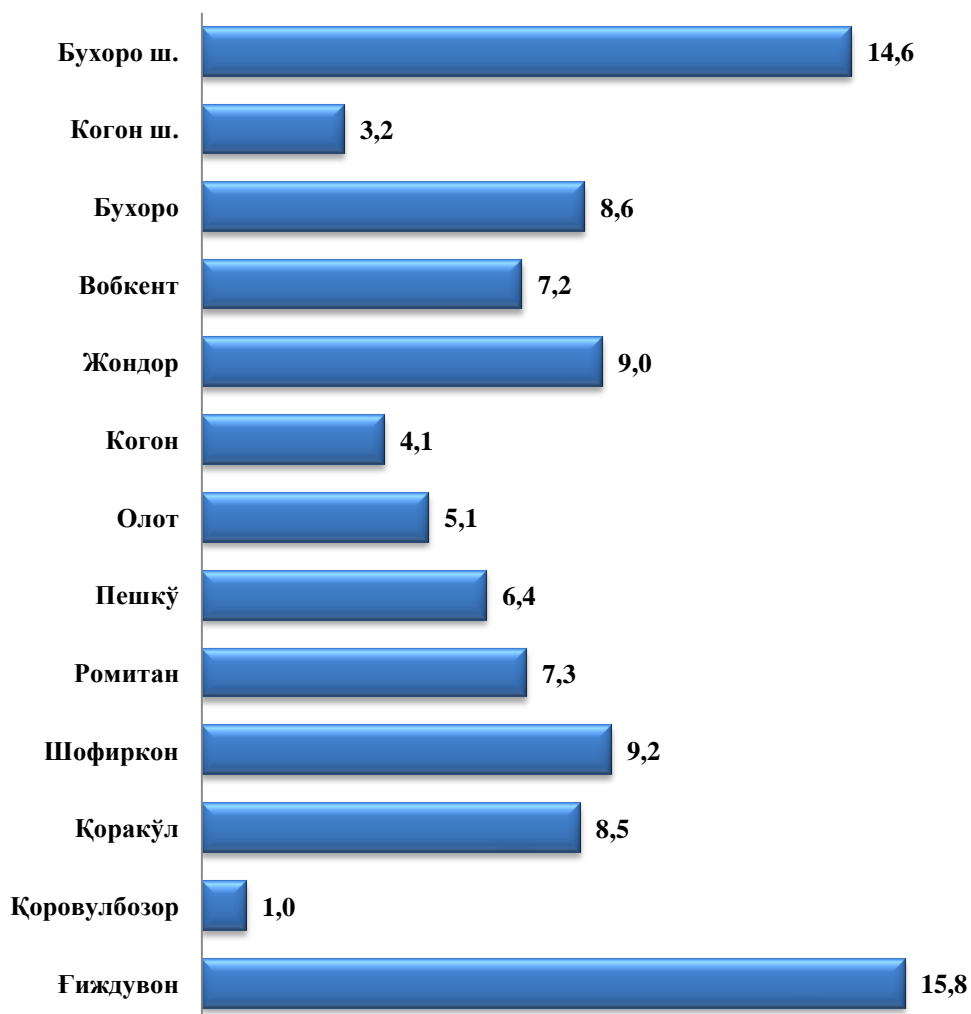
Дастлабки маълумотларга кўра, 2020 йилнинг 1 январь ҳолатига вилоятда доимий аҳоли сони 1924,2 минг кишини ташкил қилди ва йил бошидан 29370 минг кишига ёки 1,6 фоизга кўпайди.

Бухоро вилоятининг доимий аҳоли сони тўғрисида маълумот (2020 йил 1 январь ҳолатига)

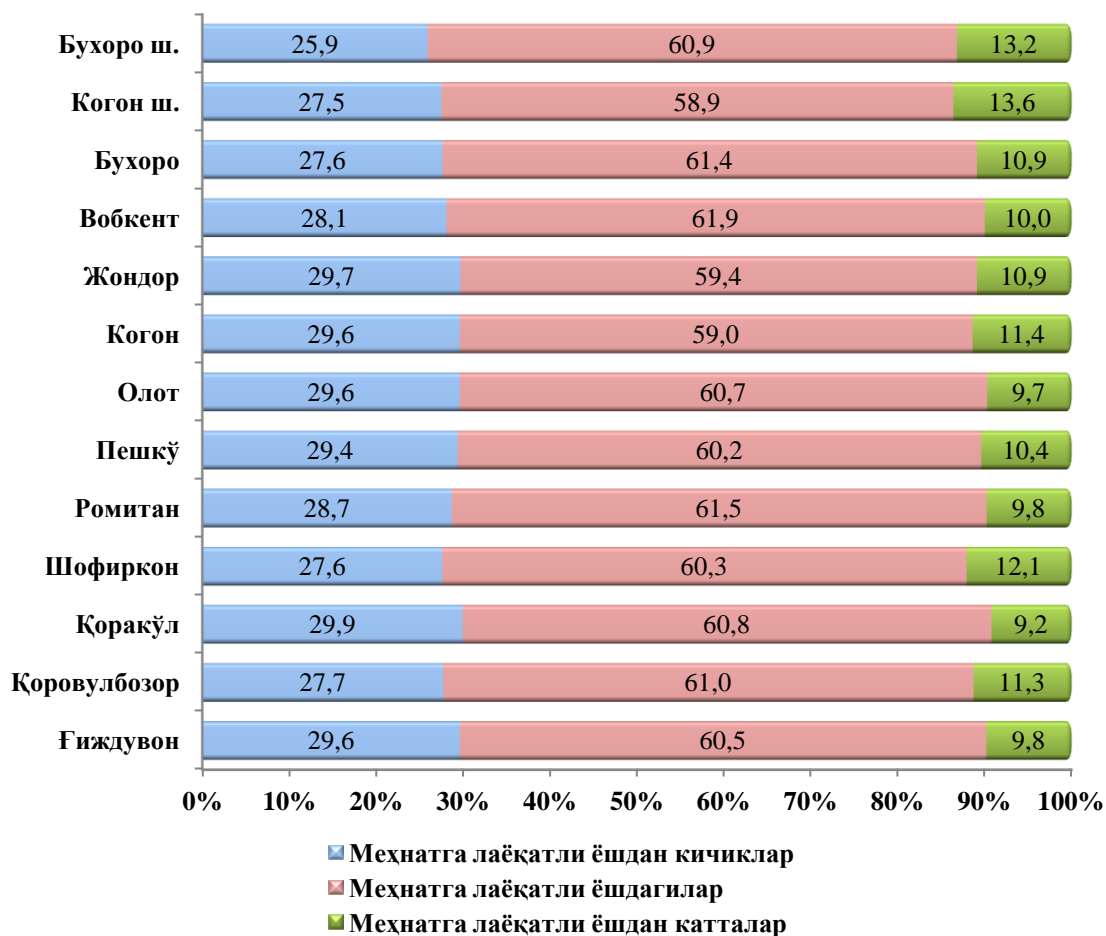
	Доимий аҳоли сони, минг киши			Доимий аҳоли сонининг ўсиш суръати, фоиз		
	Жами	шу жумладан:		Жами	шу жумладан:	
		шаҳар	қишлоқ		шаҳар	қишлоқ
Бухоро вилояти	1924,2	709,6	1214,6	101,6	101,2	101,8
Бухоро ш.	280,6	255,8	24,8	101,0	100,0	100,8
Когон ш.	61,2	61,2	-	100,8	100,8	-
<i>туманлар</i>						
Бухоро	166,1	37,9	128,2	101,8	101,4	102,0
Вобкент	139,4	27,2	112,2	101,8	101,4	101,9
Жондор	174,0	33,4	140,6	101,6	101,3	101,7
Когон	78,0	5,5	72,5	102,3	102,4	102,3
Олот	99,0	37,0	62,0	101,6	100,7	102,2
Пешкў	122,5	15,6	106,9	101,9	101,6	101,9
Ромитан	141,1	35,3	105,8	101,8	101,7	101,8
Шофиркон	176,9	40,8	136,1	101,5	101,2	101,7
Қоракўл	163,7	62,4	101,3	101,5	101,6	101,5
Қоровулбозор	18,3	10,5	7,8	101,6	101,2	102,1
Ғиждувон	303,4	87,0	216,4	101,5	101,2	101,6

Бухоро вилояти шаҳар ва туманлари кесимида 2020 йил 1 январь ҳолатига энг кўп аҳоли сони Ғиждувон туманида 303,4 минг кишини (вилоят аҳоли сонидаги улуши 15,8 фоиз), Бухоро шаҳрида 280,6 минг кишини (14,6 фоиз), Шофиркон туманида 176,9 минг кишини (9,2 фоиз) ва Жондор туманида 174,0 минг кишини (9,0 фоиз) ташкил этди.

Туманлар кесимида доимий аҳоли сонининг тақсимланиши
(2020 йил 1 январь ҳолатига Бухоро вилояти жами аҳолисига нисбатан, фоизда)



Доимий аҳоли сонининг асосий ёш гуруҳлари бўйича тақсимланиши
(2019 йил 1 январь ҳолатига; жамига нисбатан фоизда)



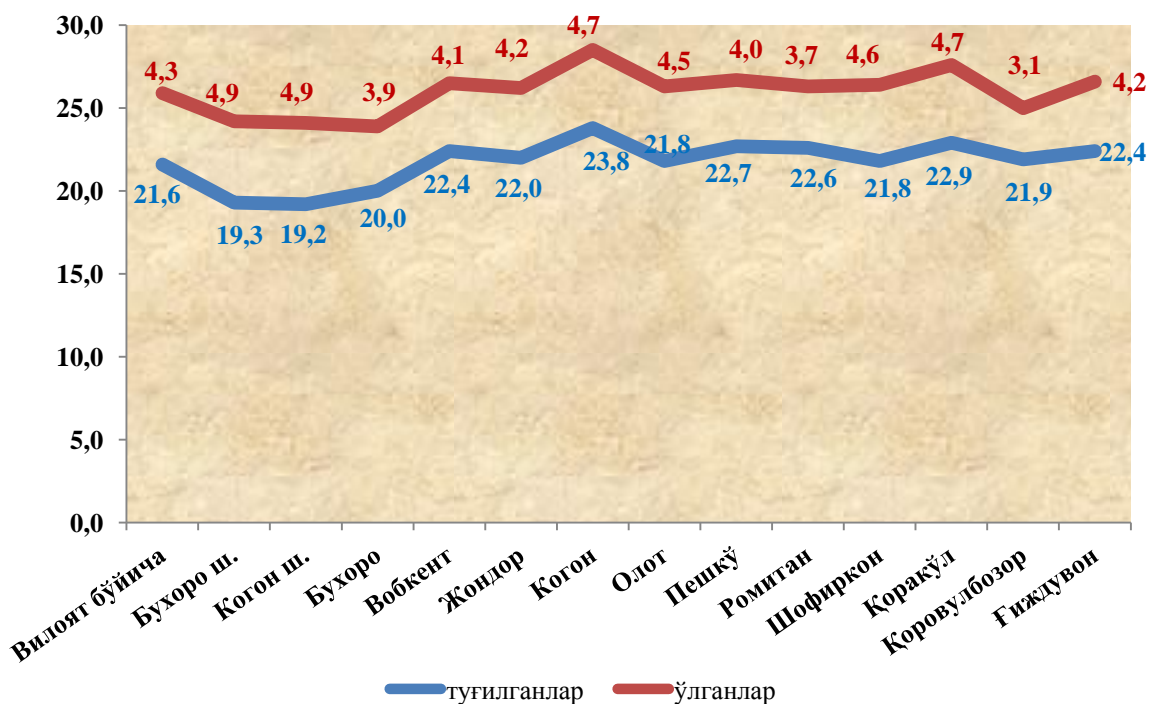
2019 йил январь-декабрь ойларида аҳолининг табиий ҳаракати

	киши			ҳар 1000 кишига	
	2018 йил	2019 йил ¹⁾	ўсиш, камайиш	2018 йил	2019 йил ¹⁾
Туғилганлар	40338	41296	958	21,5	21,6
Ўлганлар	7978	8305	327	4,2	4,3
шу жумладан: 1 ёшгача ўлган болалар	292	312	20	7,5	7,6
Табиий ўсиш	32360	32991	631	17,3	17,3
Никоҳлар	16065	15975	-90	8,5	8,4
Ажралишлар	1755	1724	-31	0,9	0,9

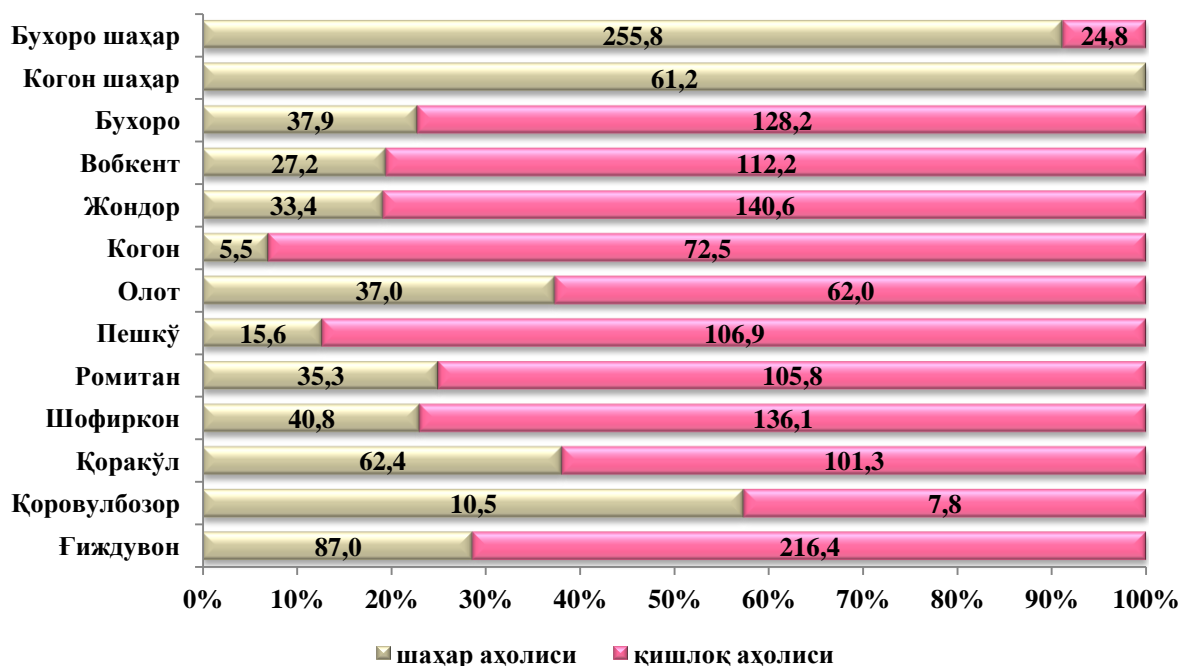
¹⁾ дастлабки маълумот

2019 йил январь-декабрь ойларида аҳолининг табиий ҳаракати

(ҳар 1000 кишига)

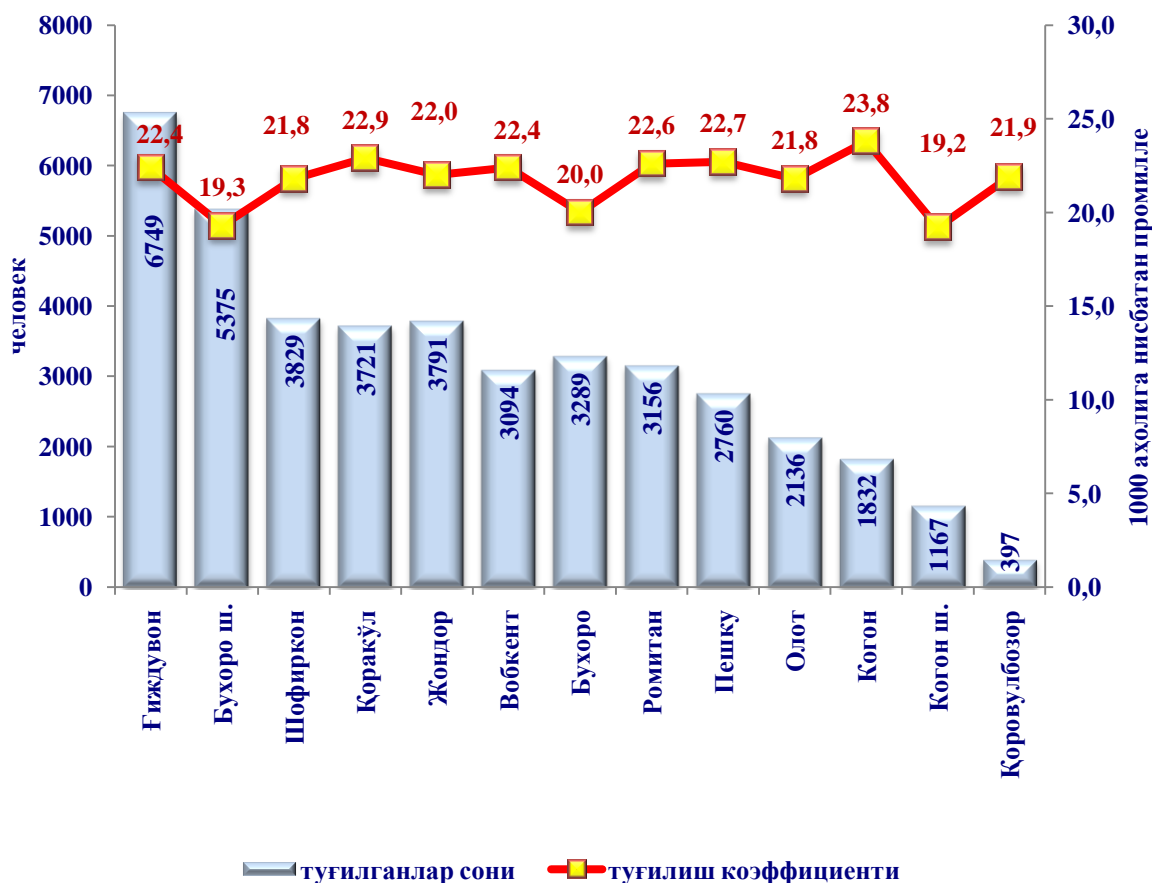


Доимий аҳоли сони ¹⁾ (2020 йил 1 январь ҳолатига, минг киши)



Туғилиш. 2019 йилнинг январь-декабрь ойларида туғилганлар сони 41296 кишини (бу ерда ва бундан кейин туғилганлар сифатида фақат тирик туғилганлар инобатга олинган) ташкил қилди ва 2018 йилнинг шу даврига (40338 киши) нисбатан 958 тага кўпайди. Туғилиш коэффициенти мос равишда 21,6 промиллени ташкил қилди ва 2018 йилнинг шу даврига (21,5 промилле) нисбатан 0,1 промиллега кўпайди.

Худудлар кесимида туғилганлар сони ва коэффициенти
(2019 йил январь – декабрь)



Маълумот учун:
2019 йил январь-декабрь ойларида энг кўп туғилиш август ойида, яъни 4300 қайд этилганлиги кузатилди.

Туғилиш коэффициентининг сезиларли даражада ўсиши Қоровулбозор (20,5 промилледан 21,9 промиллега), Вобкент (21,9 промилледан 22,4 промиллега) туманларида, Когон (18,2 промилледан 19,2 промиллега) ва Бухоро (17,1 промилледан 19,3 промиллега) шаҳрида қайд этилди.

Маълумот учун:

Охириги 5 йилликда Бухоро вилоятида энг юқори туғилиш 2019 йилда, яъни 41,3 минг бола, 2018 йилда, яъни 40,3 минг бола, аксинча энг паст – 2017 йилда. яъни 37,2 минг бола қайд этилгани қузатилди.

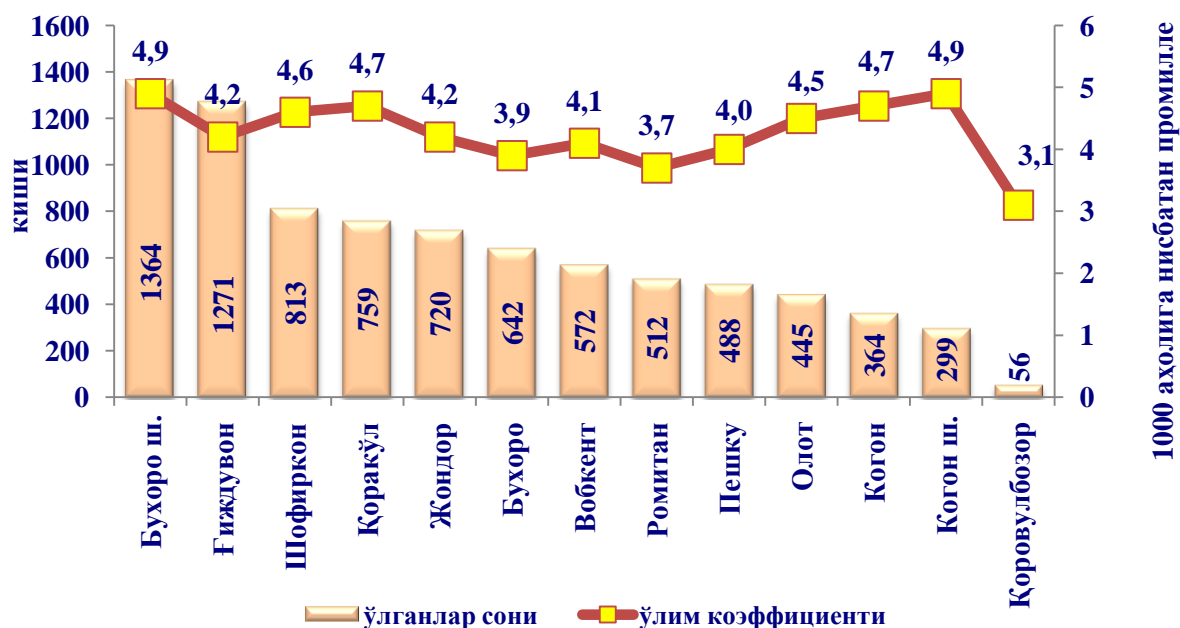
Ўлим даражаси. 2019 йилнинг январь-декабрь ойларида ўлганлар сони 8305 кишини ташкил қилди ва 2018 йилнинг шу даврига (7978 киши) нисбатан – 327 тага кўпайди. Мос равишда ўлим коэффициенти 4,3 промиллени ташкил қилди (2018 йил январь-декабрда – 4,2 промилле).

Маълумот учун:

2019 йил январь-декабрь ойларида энг кўп ўлим декабрь ойида, яъни 840 киши қайд этилгани қузатилди.

Худудлар кесимида вафот этганлар сони ва коэффициенти

(2019 йил январь – декабрь)

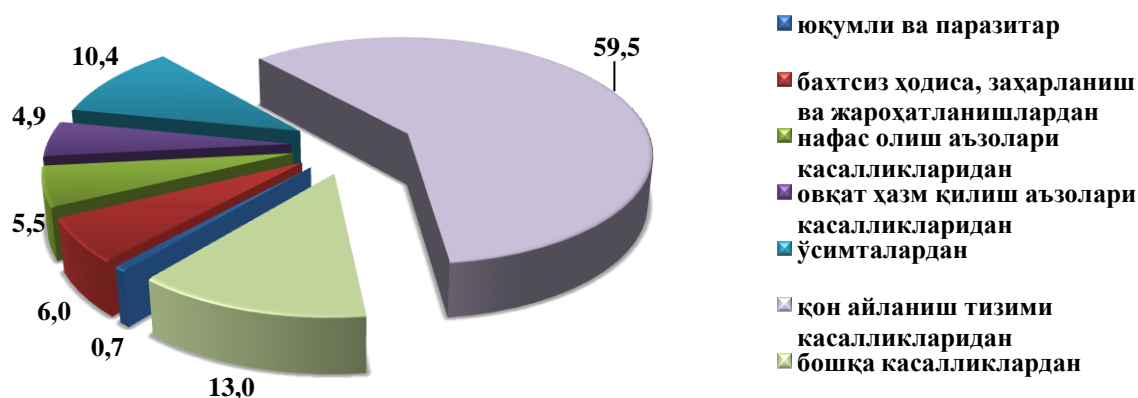


Ўлим сонининг кўпайиши Қоракўл (4,0 промилледан 4,7 промиллега), Шофиркон (4,1 промилледан 4,6 промиллега), Олот (4,0 промилледан 4,5 промиллега) ва Пешку (3,7 промилледан 4,0 промиллега) туманларида кузатилди.

Ўлим коэффициентининг паст даражаси Қоровулбозор (3,1 промилле), Ромитан (3,7 промилле) туманларида қайд этилди.

Рўйхатга олинган жами ўлганларнинг 59,5 фоиз қон айланиш тизими касалликларидан, 10,4 фоиз ўсимталардан, 6,0 фоиз бахтсиз ҳодиса, заҳарланиш ва жароҳатланишлардан, 4,9 фоиз овқат ҳазм қилиш аъзолари касалликларидан, 5,5 фоиз нафас олиш аъзолари касалликларидан, 0,7 фоиз юқумли ва паразитар касалликлардан ҳамда 13,0 фоиз бошқа касалликлардан вафот этган.

2019 йилнинг январь-декабрь ойларида ўлганларнинг асосий ўлим сабаби бўйича тақсимланиши
(жами вафот этганларга нисбатан фоизда)



Дастлабки маълумотларга кўра, 2019 йил январь-декабрь ойларида 1 ёшгача болалар ўлими 312 нафарни ташкил этиб, гўдаклар ўлими коэффициенти 7,6 промиллени (2018 йил январь-декабрь ойларида – 7,5 промилле бўлган) ташкил этди.

Рўйхатга олинган 1 ёшгача жами ўлган болаларнинг 57,0 фоизи перинатал даврда юзага келадиган ҳолатлардан, 5,1 фоизи нафас олиш аъзолари касалликларидан, 17,3 фоизи туғма аномалиялардан, 6,7 фоизи юқумли ва паразитар касалликлардан, 2,9 фоизи ва бахтсиз ҳодиса, заҳарланиш ва жароҳатланишлардан, 11,0 фоизи бошқа касалликлардан вафот этган.

Гўдаклар ўлими коэффициентининг юқори даражаси Бухоро (11,4 промилле - 1000 тирик туғилганга), Когон (9,8 промилле) шаҳри, ҳамда Жондор (9,3 промилле) ва Олот (7,9 промилле) туманларида кузатилди.

Миграция. Дастлабки маълумотларга кўра, 2019 йилнинг январь-декабрь ойларида вилоят бўйича кўчиб келганлар сони 5584 кишини, шу давр мобайнида кўчиб кетганлар сони эса 9205 кишини ташкил қилди. Миграция қолдиғи минус 3621 кишига (2018 йилнинг шу даврида - минус 2675 киши) тенг бўлди.

Миграция сальдосининг юқори даражаси Бухоро (минус 1283) шаҳар, Ғиждувон (минус 1075), ҳамда Қоракўл (минус 514) туманларида қайд этилди.

Миграция сальдоси ижобий даражаси Бухоро (плюс 365) туманида кузатилди.

**Аҳоли миграцияси
(январь-декабрь, киши)**

	Келиш		Кетиш		Миграция сальдоси	
	2018йил	2019йил	2018йил	2019йил	2018йил	2019йил
Бухоро вилояти	6091	5584	8766	9205	-2675	-3621
Бухоро ш.	784	1348	2735	2631	-1951	-1283
Когон ш.	73	77	350	464	-277	-387
<i>туманлар</i>						
Бухоро	1191	979	560	614	631	365
Вобкент	430	479	490	544	-60	-65
Жондор	470	186	351	455	119	-269
Когон	636	597	296	292	340	305
Олот	278	230	337	349	-59	-119
Пешкў	296	217	238	262	58	-45
Ромитан	213	173	384	326	-171	-153
Шофиркон	431	502	793	827	-362	-325
Қоракўл	464	210	585	724	-121	-514
Қоровулбозор	53	81	180	137	-127	-56
Ғиждувон	772	505	1467	1580	-695	-1075


Никоҳлар. 2019 йилнинг январь-декабрь ойларида ФХДЁ органларида 15975 та никоҳлар олинган бўлиб, 1000 аҳолига нисбатан 8,4 та никоҳ (2018 йилнинг тегишли даврида –16065 та) тузиш коэффициенти 8,5 промиллени ташкил этди.

Маълумот учун:

2019 йил январь-декабрь ойларида энг кўп никоҳ декабрь ойида, яъни 2163 минг бирлик қайд этилгани кузатилди.

Никоҳ тузиш коэффициентининг сезиларли ўсиши Қоровулбозор (7,4 дан 8,2 промиллега) ва Бухоро (7,1 дан 7,7 промиллега) туманларида кузатилди.

Худудлар кесимида тузилган никоҳлар сони ва коэффициенти¹⁾
(январь-декабрь)




Никоҳдан ажралишлар. 2019 йилнинг январь-декабрь ойларида ФХДЁ органлари томонидан 1724 та никоҳдан ажралишлар қайд этилган бўлиб, 1000 аҳолига нисбатан 0,9 та никоҳдан ажралишлар (2018 йилнинг тегишли даврида –0,9 та) коэффициентида тенглик кузатилди.

Маълумот учун:

2019 йил январь-декабрь ойларида энг кўп никоҳдан ажралиш январь ойида, яъни 181 бирлик қайд этилгани кузатилди.

Никоҳдан ажралиш коэффициентининг сезиларли даражада ўсиши Бухоро шаҳрида (1,9 дан 2,0 промиллега) ва Шофиркон туманида (0,6 дан 0,7 промиллега) кузатилди.

Худудлар кесимида никоҳдан ажралишлар сони ва коэффиценти
(январь-декабрь)



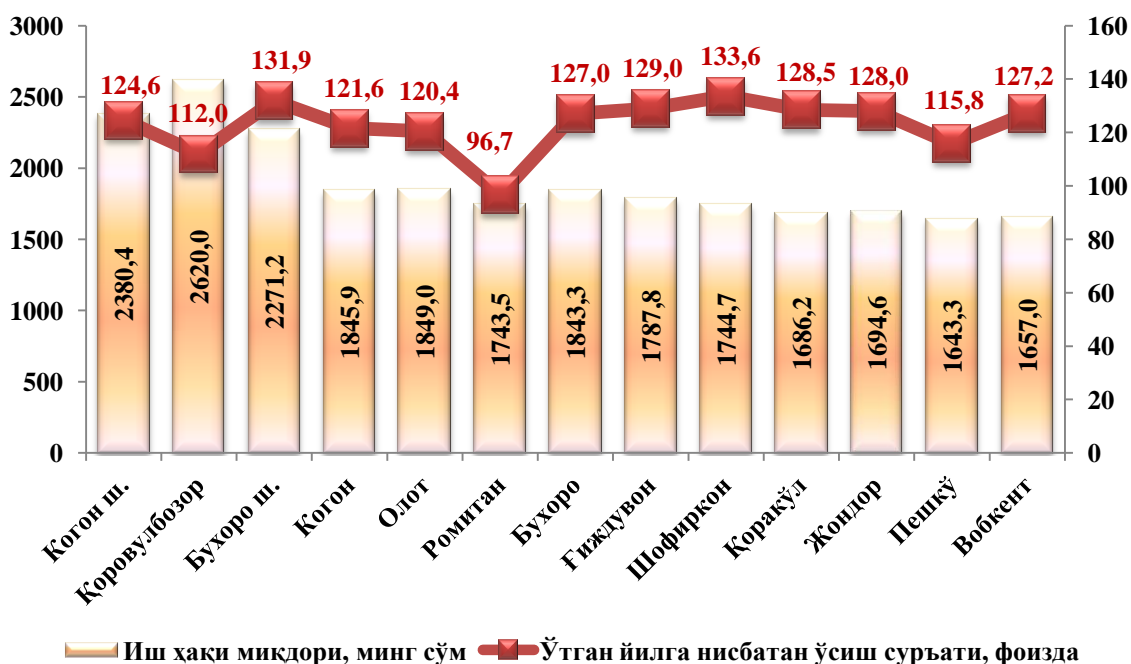
XIII. ЎРТАЧА ОЙЛИК НОМИНАЛ ҲИСОБЛАНГАН ИШ ҲАҚИ

Ўртача ойлик номинал ҳисобланган иш ҳақи¹⁾ 2019 йил декабрь ойида 2107,1 минг сўмни ташкил этиб, 2018 йилнинг мос даврига нисбатан 23,3 фоизга ўсди.

Январь – декабрь ойларида ўртача ойлик номинал ҳисобланган иш ҳақининг ўтган йилнинг мос даврига нисбатан энг юқори ўсиши иқтисодий фаолият турларининг банк, суғурта, лизинг, кредит ва воситачилик фаолиятларида (145,3 фоизга), соғлиқни сақлаш ва ижтимоий соҳада (132,9 фоизга), таълим (130,7 фоизга), ахборот ва алоқа (120,4 фоизга) кузатилди.

Ўртача иш ҳақининг юқори миқдори иқтисодий фаолият турларининг банк, суғурта, лизинг, кредит ва воситачилик фаолиятида – 4444,1 минг сўм (вилоят бўйича ўртача ойлик иш ҳақига нисбатан 2,1 марта кўп), ташиш ва сақлашда – 2984,3 минг сўм (141,6 фоизга), саноатда – 2956,4 минг сўм (140,3 фоизга), ахборот ва алоқада – 2216,9 минг сўм (105,2 фоизга) кузатилди.

**Иқтисодий фаолият турлари бўйича ўртача ойлик
номинал ҳисобланган иш ҳақи
(2019 йил январь-декабрь)**



¹⁾ Бу ерда ва кейинги ўринларда дастлабки маълумотлар, қишлоқ хўжалиги ва кичик тадбиркорлик субъектларисиз, қайта ҳисобланган

**Иқтисодий фаолият турлари бўйича ўртача
ойлик номинал ҳисобланган иш ҳақи**
(қишлоқ хўжалиги ва кичик тадбиркорлик субъектларидан ташқари)

(минг сўм)

	Январь-декабрь		Вилоятдаги ўртача ойлик иш ҳақи нисбатан, фоиз	
	2018 йил	2019 йил	2018 йил	2019 йил
Жами вилоят бўйича:	1709,3	2107,1	100,0	100,0
<i>шу жумладан:</i>				
Саноат	2816,6	2956,4	164,8	140,3
Қурилиш	1810,8	1807,2	105,9	85,8
Савдо	1682,9	1920,2	98,5	91,1
Ташиш ва сақлаш	2521,0	2984,3	147,5	141,6
Ахборот ва алоқа	1840,9	2216,9	107,7	105,2
Банк, суғурта, лизинг, кредит ва воситачилик	3058,9	4444,1	178,9	2,1 м.
Таълим	1375,6	1798,3	80,5	85,3
Соғлиқни сақлаш ва ижтимоий хизматлар кўрсатиш	1290,1	1714,2	75,5	81,3
Бошқа фаолият турлари	1395,3	1883,7	81,6	89,4

Таълим соҳасида ишловчиларга ҳисобланган ўртача ойлик номинал ҳисобланган иш ҳақи 1798,3 минг сўмни ташкил этиб, 2018 йилнинг мос даврига нисбатан 130,7 фоизга ўсди.

**Таълим иқтисодий фаолияти бўйича ўртача ойлик
номинал ҳисобланган иш ҳақи**
(2019 йил январь -декабрь ойларида кичик тадбиркорлик субъектларидан ташқари)



Вилоятдаги ўртача ойлик иш ҳақидан баланд	Вилоятдаги ўртача ойлик иш ҳақидан паст
Бухоро шаҳри 2159,1 минг сўм	Қорақўл тумани 1643,1 минг сўм
Когон тумани 1861,2 минг сўм	Олот тумани 1567,2 минг сўм
Когон шаҳри 1827,6 минг сўм	Пешкў тумани 1491,4 минг сўм

Таълим соҳасидаги ўртача ойлик номинал ҳисобланган иш ҳақи кўрсаткичини Вилоят ҳудудлари бўйича кўрадиган бўлсак, яъни ўртача ойлик иш ҳақининг юқори миқдори, Бухоро шаҳрида 2159,1 минг сўмни (вилоятдаги ўртача ойлик иш ҳақи нисбатан 120,1 фоиз), Когон туманида 1861,2 минг сўмни (103,5 фоиз) ва Когон шаҳрида 1827,6 минг сўмни (101,6 фоиз) ташкил этган бўлса, Пешкў туманида 1491,4 минг сўмни (82,9 фоиз), Олот туманида 1567,2 минг сўмни (87,1 фоиз) ташкил этиб, бошқа ҳудудларга нисбатан кам миқдорга эга бўлмоқда.

Саноат соҳасида ишловчиларга ҳисобланган ўртача ойлик номинал ҳисобланган иш ҳақи 2956,4 минг сўмни ташкил этиб, 2018 йилнинг мос даврига нисбатан 105,0 фоизга ўсди.

**Саноат иқтисодий фаолияти бўйича ўртача ойлик
номинал ҳисобланган иш ҳақи**
(2019 йил январь -декабрь ойларида кичик тадбиркорлик субъектларидан ташқари)



Вилоятдаги ўртача ойлик иш ҳақидан баланд	Вилоятдаги ўртача ойлик иш ҳақидан паст
Қоровулбозор тумани 4185,5 минг сўм	Когон тумани 1665,4 минг сўм
Қорақўл тумани 3350,3 минг сўм	Жондор тумани 1945,0 минг сўм

Саноат соҳасидаги ўртача ойлик номинал ҳисобланган иш ҳақи кўрсаткичини вилоят ҳудудлари бўйича кўрадиган бўлсак, яъни ўртача ойлик иш ҳақининг юқори миқдори Қоровулбозор туманида 4185,5 минг сўмни (вилоятдаги ўртача ойлик иш ҳақига нисбатан 141,6 фоиз), Қоракўл туманида 3350,3 минг сўмни (113,3 фоиз), ташкил этган бўлса, Жондор туманида 1945,0 минг сўмни (65,8 фоиз) ва Когон туманида 1665,4 минг сўмни (56,3 фоиз) ташкил этиб, бошқа ҳудудларга нисбатан кам миқдорга эга бўлмоқда.

**Қурилиш иқтисодий фаолияти бўйича ўртача ойлик
номинал ҳисобланган иш ҳақи**



(2019 йил январь -декабрь ойларида кичик тадбиркорлик субъектларидан ташқари)

Вилоятдаги ўртача ойлик иш ҳақидан баланд	Вилоятдаги ўртача ойлик иш ҳақидан паст
<p align="center">Қоракўл тумани 2227,1 минг сўм</p> <p align="center">Шофиркон тумани 1942,4 минг сўм</p> <p align="center">Ромитан тумани 1938,8 минг сўм</p>	<p align="center">Когон тумани 1466,6 минг сўм</p> <p align="center">Бухоро шаҳри 1608,2 минг сўм</p> <p align="center">Бухоро тумани 1675,5 минг сўм</p>

Қурилиш соҳасида ишловчиларга ҳисобланган ўртача ойлик номинал ҳисобланган иш ҳақи 1807,2 минг сўмни, 2018 йилнинг мос даврига нисбатан 99,8 фоизни ташкил этди.

Ушбу соҳадаги ўртача ойлик номинал ҳисобланган иш ҳақи кўрсаткичини вилоят ҳудудлари бўйича кўрадиган бўлсак, яъни ўртача ойлик иш ҳақининг юқори миқдори Қоракўл туманида 2227,1 минг сўмни (вилоятдаги ўртача ойлик иш ҳақига нисбатан 123,2 фоиз), Шофиркон туманида 1942,4 минг сўмни (107,5 фоиз), Ромитан туманида 1938,8 минг сўмни (107,2 фоиз) бўлса, Когон туманида 1466,6 минг сўмни (81,2 фоиз), Бухоро шаҳрида 1608,2 минг сўмни (89,0 фоиз) ташкил этиб, бошқа ҳудудларга нисбатан кам миқдорга эга бўлмоқда.

Соғлиқни сақлаш ва ижтимоий хизматлар соҳасида ишловчиларга ҳисобланган ўртача ойлик номинал ҳисобланган иш ҳақи 1714,1 минг сўмни ташкил этиб, 2018 йилнинг мос даврига нисбатан 132,9 фоизга ўсди.



Вилоятдаги ўртача ойлик иш ҳақидан баланд
Пешкў тумани 2156,9 минг сўм
Когон шаҳри 2000,1 минг сўм
Бухоро тумани 1948,0 минг сўм

Вилоятдаги ўртача ойлик иш ҳақидан паст
Қорақўл тумани 1583,2 минг сўм
Олот тумани 1520,2 минг сўм
Когон тумани 1511,3 минг сўм

Мазкур соҳалардаги ўртача ойлик номинал ҳисобланган иш ҳақи кўрсаткичини вилоят ҳудудлари бўйича кўрадиган бўлсак, яъни ўртача ойлик иш ҳақининг юқори миқдори Пешкў туманида 2156,9 минг сўмни (вилоятдаги ўртача ойлик иш ҳақиға нисбатан 125,8 фоиз), Когон шаҳрида 2000,1 минг сўмни (116,7 фоиз), ташкил этган бўлса, Когон туманида 1511,3 минг сўмни (88,2 фоиз), Олот туманида 1520,2 минг сўмни (88,7 фоиз) ташкил этиб, бошқа ҳудудларға нисбатан кам миқдорға эға бўлмоқда.

Банк, суғурта, лизинг, кредит ва воситачилик соҳасида ишловчиларға ҳисобланган ўртача ойлик номинал ҳисобланган иш ҳақи 4444,1 минг сўмни ташкил этиб, 2018 йилнинг мос давриға нисбатан 145,3 фоизға ўсди.

**Банк, суғурта, лизинг, кредит ва воситачилик фаолияти
бўйича ўртача ойлик номинал ҳисобланган иш ҳақи**
(2019 йил январь -декабрь ойларида кичик тадбиркорлик субъектларидан ташқари)



**Вилоятдаги ўртача
ойлик иш ҳақидан баланд**

Қоровулбозор шаҳри
7941,3 минг сўм

Когон шаҳри
4906,6 минг сўм

Бухоро шаҳри
4725,6 минг сўм

**Вилоятдаги ўртача
ойлик иш ҳақидан паст**

Когон тумани
1605,3 минг сўм

Пешкў тумани
2210,9 минг сўм

Қорақўл тумани
2271,3 минг сўм

Ўртача ойлик иш ҳақи кўрсаткичини вилоят ҳудудлари бўйича кўрадиган бўлсак, энг юқори миқдори Қоровулбозор туманида – 7941,3 минг сўмни (вилоятдаги ўртача ойлик иш ҳақига нисбатан (178,7 фоиз), Когон шаҳрида– 4906,6 минг сўмни (110,4 фоиз), Бухоро шаҳрида – 4725,6 минг сўмни (106,3 фоиз) этган бўлса, Когон туманида – 1605,3 минг сўмни (36,1 фоиз), Пешкў туманида – 2210,9 минг сўмни (49,7 фоиз), Қорақўл туманида – 2271,3 минг сўмни (51,1 фоиз) ташкил этиб бошқа ҳудудларга нисбатан кам миқдорга эга бўлмоқда.

**Бухоро вилояти бўйича ўртача ойлик номинал
ҳисобланган иш ҳақи**

(2019 йил январь -декабрь ойларида кичик тадбиркорлик субъектларидан ташқари)



**Вилоятдаги ўртача
ойлик иш ҳақидан баланд**

Когон шаҳри
2966,0 минг сўм

Қоровулбозор тумани
2934,8 минг сўм

Бухоро шаҳри
2271,2 минг сўм

**Вилоятдаги ўртача
ойлик иш ҳақидан паст**

Пешкў тумани
1643,3 минг сўм

Вобкент тумани
1657,0 минг сўм

Қорақўл тумани
1686,2 минг сўм

Ўртача ойлик иш ҳақининг энг паст кўрсаткичлари Пешкў туманида (1643,3 минг сўм) ва Вобкент (1657,0 минг сўм) туманларида кузатилди. Бу туманларда ўртача ойлик номинал ҳисобланган иш ҳақи кўрсаткичлари вилоятдаги ўртача ойлик иш ҳақига нисбатан мос равишда кам бўлган.



Бухоро вилояти бўйича ўртача ойлик номинал ҳисобланган иш ҳақи
(қишлоқ хўжалиги ва кичик тадбиркорлик субъектларидан ташқари)

(минг сўм)

	Январь- декабрь		Вилоятдаги ўртача ойлик иш ҳақига нисбатан, фоиз	
	2018 йил	2019 йил	2018 йил	2019 йил
Бухоро вилояти	1709,3	2107,1	x	x
Бухоро ш.	1721,4	2271,2	100,7	107,8
Когон ш.	2380,4	2966,0	139,3	140,8
<i>туманлар</i>				
Бухоро	1451,5	1843,3	84,9	87,5
Вобкент	1302,6	1657,0	76,2	78,6
Жондор	1324,0	1694,6	77,5	80,4

	Январь- декабрь		Вилоятдаги ўртача ойлик иш ҳақиға нисбатан, фоиз	
	2018 йил	2019 йил	2018 йил	2019 йил
Когон	1517,9	1845,9	88,8	87,6
Олот	1536,3	1849,0	89,9	87,8
Пешкў	1419,4	1643,3	83,0	78,0
Ромитан	1802,7	1743,5	105,5	82,7
Шофиркон	1306,0	1744,7	76,4	82,8
Қоракўл	1312,5	1686,2	76,8	80,0
Қоровулбозор	2620,0	2934,8	153,3	139,3
Ғиждувон	1386,1	1787,8	81,1	84,8

**БУХОРО ВИЛОЯТИНИНГ
ИЖТИМОЙ-ИҚТИСОДИЙ РИВОЖЛАНИШИНИНГ
АСОСИЙ КЎРСАТКИЧЛАРИ
2019 йил январь-декабрь**

*Наширға масъул:
Статистика фаолиятини ташиқил этиши
ва йиғма-ахборот таҳлилий ишлар бўлими*

Тел: (71) 230-82-98, (65)223-72-59

Буюртма рақами № 13 25.01.2020 й.

Тираж 10 нусха

Бухоро вилояти статистика бошқармаси
Бухоро ш., С. Айни кўчаси, 3