

XII. ДЕМОГРАФИЯ ВА МЕҲНАТ

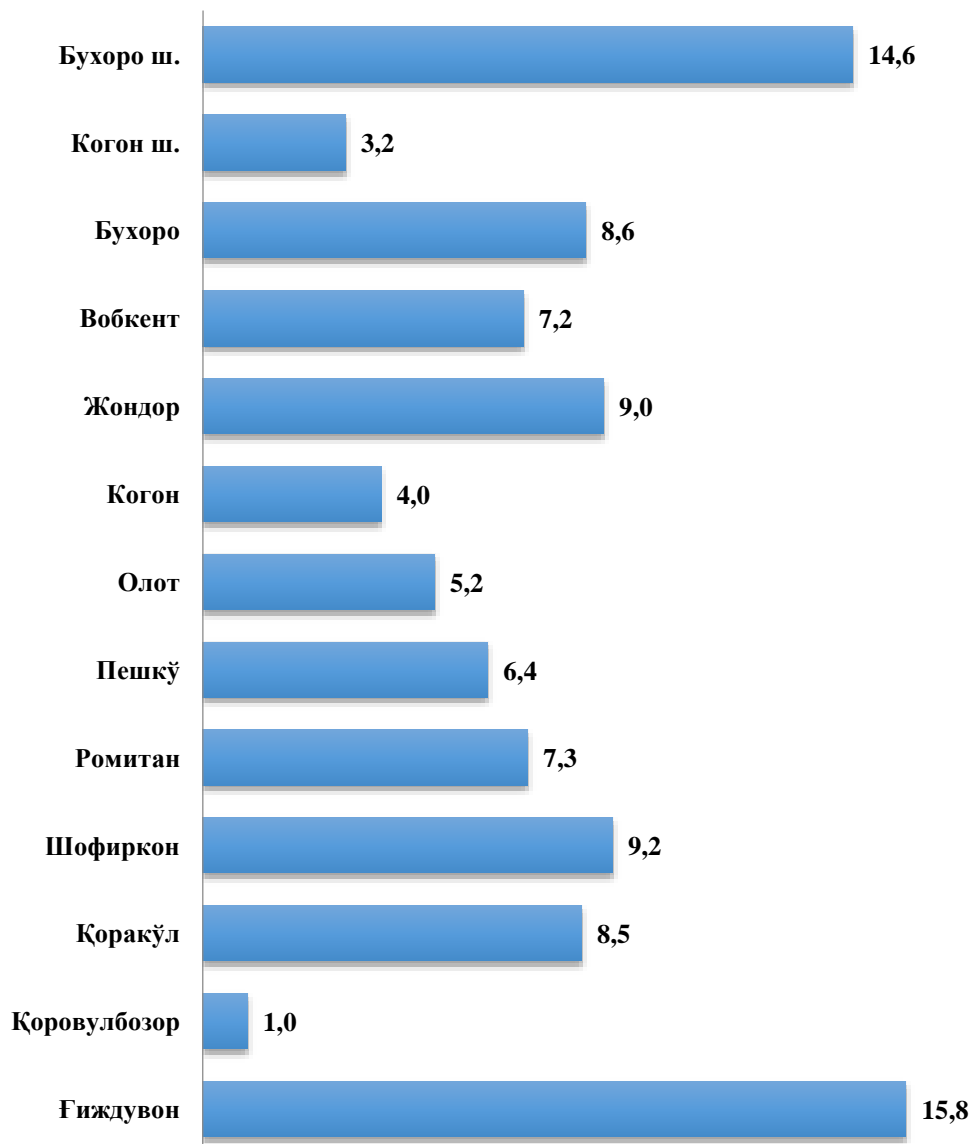
Дастлабки маълумотларга кўра, 2019 йилнинг 1 октябрь ҳолатига вилоятда доимий аҳоли сони 1915,9 минг кишини ташкил қилди ва йил бошидан 21,1 минг кишига ёки 1,1 фоизга кўпайди.

Бухоро вилоятининг доимий аҳоли сони тўғрисида маълумот (2019 йил 1 октябрь ҳолатига)

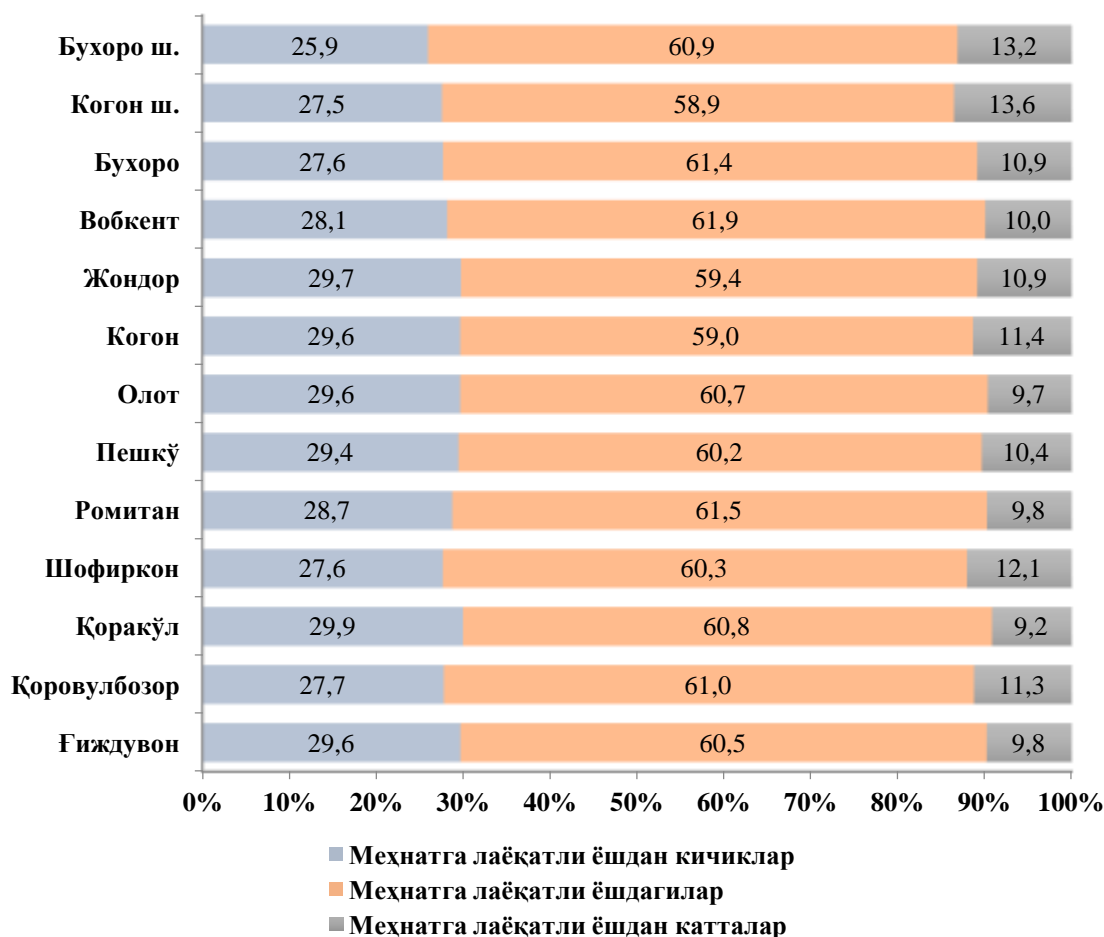
	Доимий аҳоли сони, минг киши			Доимий аҳоли сонининг ўсиш суръати, фоиз		
	Жами	шу жумладан:		Жами	шу жумладан:	
		шаҳар	қишлоқ		шаҳар	қишлоқ
Бухоро вилояти	1915,9	707,3	1208,6	101,1	100,8	101,3
Бухоро ш.	279,7	254,5	25,2	100,7	100,5	102,4
Когон ш.	61,0	61,0	-	100,5	100,5	-
<i>туманлар</i>						
Бухоро	165,2	37,8	127,4	101,3	101,1	101,4
Вобкент	138,8	27,6	111,2	101,4	103,0	100,9
Жондор	173,1	33,4	139,7	101,1	101,2	101,1
Когон	77,5	5,4	72,1	101,7	100,0	101,8
Олот	98,6	37,1	61,5	101,3	101,1	101,5
Пешкў	121,8	15,5	106,3	101,3	101,3	101,3
Ромитан	140,3	35,1	105,2	101,2	101,2	101,3
Шофиркон	176,2	40,7	135,5	101,1	100,7	101,2
Қорақўл	163,2	62,0	101,2	101,1	101,0	101,3
Қоровулбозор	18,2	10,4	7,8	101,2	101,0	101,3
Ғиждувон	302,3	86,8	215,5	101,1	100,9	101,2

Бухоро вилояти шаҳар ва туманлари кесимида 2019 йил 1 октябрь ҳолатига энг кўп аҳоли сони Ғиждувон туманида 302,3 минг кишини (вилоят аҳоли сонигаги улуши 15,8 фоиз), Бухоро шаҳрида 279,7 минг кишини (14,6 фоиз), Шофиркон туманида 176,2 минг кишини (9,2 фоиз) ва Жондор туманида 173,1 минг кишини (9,0 фоиз) ташкил этди.

Туманлар кесимида доимий аҳоли сонининг тақсимланиши
(2019 йил 1 октябрь ҳолатига Бухоро вилояти жами аҳолисига нисбатан, фоизда)



Доимий аҳоли сонининг асосий ёш гуруҳлари бўйича тақсимланиши
(2019 йил 1 январь ҳолатига; жамига нисбатан фоизда)



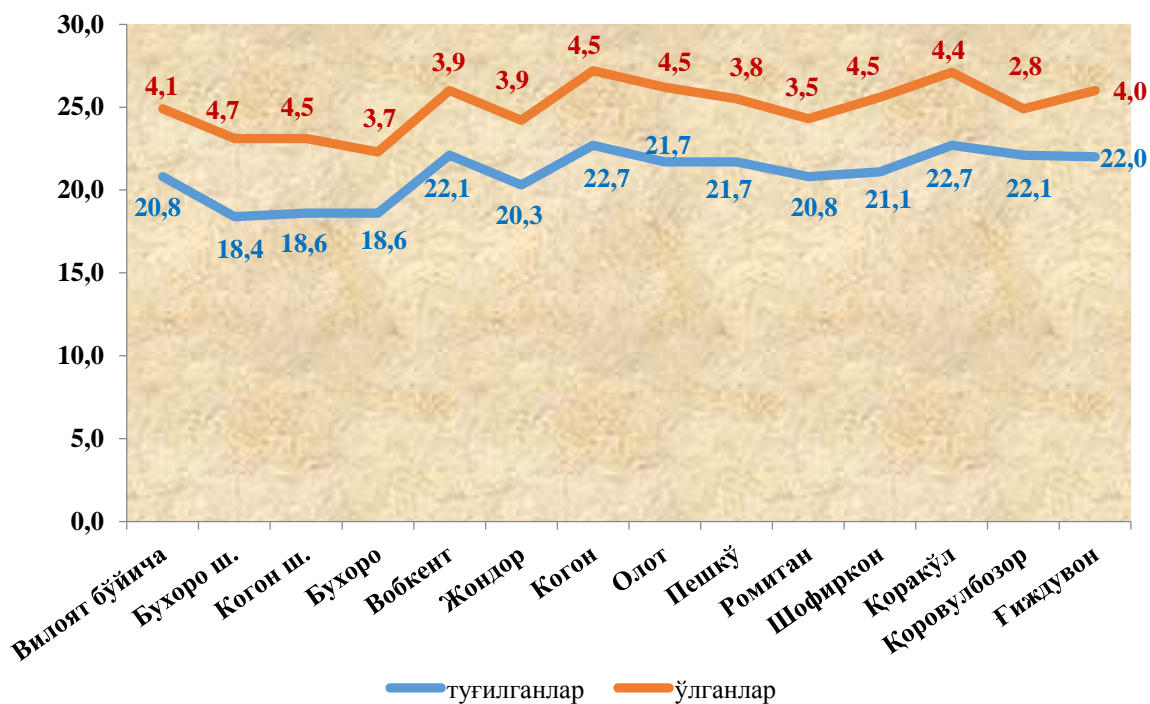
2019 йил январь-сентябрь ҳолатида аҳолининг табиий ҳаракати

	киши			ҳар 1000 кишига	
	2018 йил	2019 йил ¹⁾	ўсиш, камайиш	2018 йил	2019 йил ¹⁾
Туғилганлар	28794	29662	868	20,5	20,8
Ўлганлар	5785	5911	126	4,1	4,1
шу жумладан: 1 ёшгача ўлган болалар	204	208	4	7,3	6,8
Табиий ўсиш	23009	23751	742	16,4	16,7
Никоҳлар	8814	10176	1362	6,3	7,1
Ажралишлар	1170	1349	179	0,8	0,9

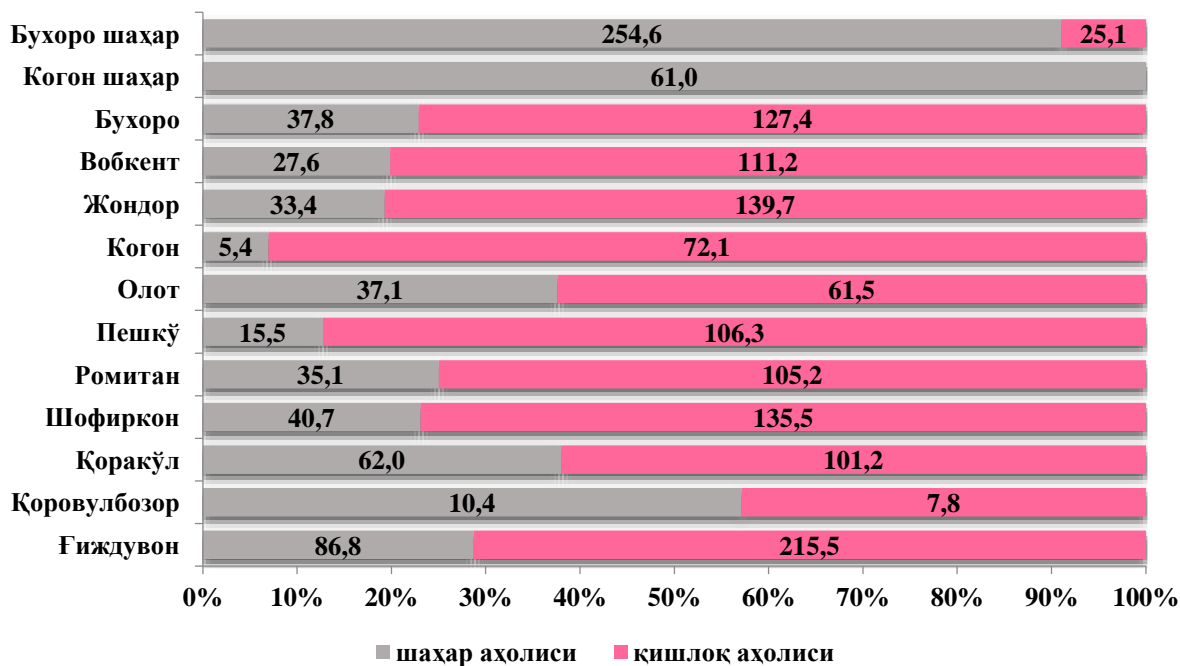
2019 йил январь-сентябрь ҳолатида аҳолининг табиий ҳаракати

(ҳар 1000 кишига)

¹⁾ дастлабки маълумот



Доимий аҳоли сони ¹⁾ (2019 йил 1 октябрь ҳолатига, минг киши)



Туғилиш. 2019 йилнинг январь-сентябрда туғилганлар сони 29662 кишини (бу ерда ва бундан кейин туғилганлар сифатида фақат тирик туғилганлар инобатга олинган) ташкил қилди ва 2018 йилнинг шу даврига (28794 киши) нисбатан 868 тага кўпайди. Туғилиш коэффиценти мос равишда 20,8 промиллени ташкил қилди ва 2018 йилнинг шу даврига (20,5 промилле) нисбатан 0,3 промиллега кўпайди.

Худудлар кесимида туғилганлар сони ва коэффиценти
(2019 йил январь – сентябрь)



Маълумот учун:

2019 йил январь-сентябрь ойларида энг кўп туғилиш август ойида, яъни 4300 қайд этилганлиги кузатилди.

Туғилиш коэффицентининг сезиларли даражада ўсиши Қоровулбозор (19,4 промилледан 22,1промиллега), Вобкент (20,7промилледан 22,1 промиллега), Когон (16,6 промилледан 18,6 промиллега) туманларида ва Бухоро (17,3 промилледан 18,4 промиллега) шаҳрида қайд этилди.

Маълумот учун:

Охириги 5 йилликда Бухоро вилоятида энг юқори туғилиш 2018 йилда, яъни 40,3 минг бола, аксинча энг паст – 2017 йилда, яъни 37,2 минг бола қайд этилгани кузатилди.

Ўлим даражаси. 2019 йилнинг январь-сентябрда ўлганлар сони 5911 кишини ташкил қилди ва 2018 йилнинг шу даврига (5785 киши)

нисбатан – 126 тага кўпайди. Мос равишда ўлим коэффициенти 4,1промиллени ташкил қилди (2018 йил январь-сентябрида – 4,1 промилле).

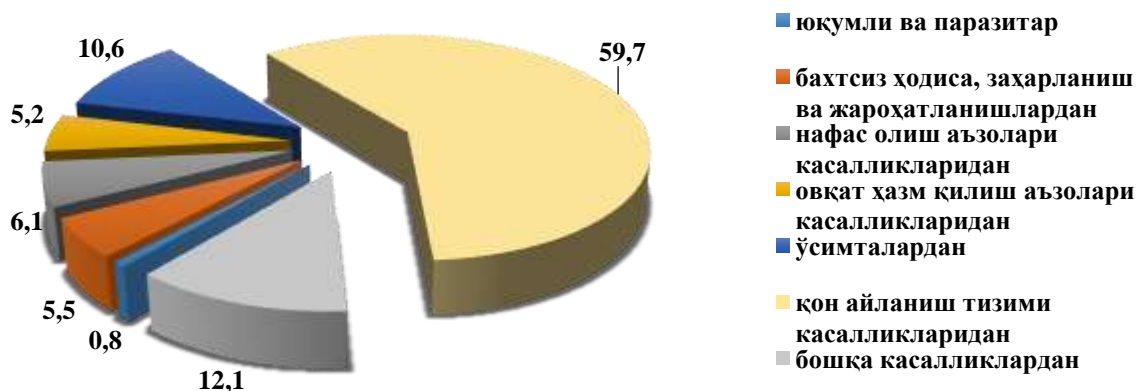


Ўлим сонининг кўпайиши Қорақўл (3,8 промилледан 4,4 промиллега), Шофиркон (4,1промилледан 4,5 промиллега), Олот (4,1промилледан 4,5 промиллега) ва Пешку (3,5 промилледан 3,8 промиллега) туманларида кузатилди.

Ўлим коэффициентининг паст даражаси Қоровулбозор (2,8 промилле), Ромитан (3,5 промилле) туманларида қайд этилди.

Рўйхатга олинган жами ўлганларнинг 59,7 фоиз қон айланиш тизими касалликларидан, 10,6 фоиз ўсимталардан, 6,1 фоиз бахтсиз ҳодиса, захарланиш ва жароҳатланишлардан, 5,2 фоиз овқат ҳазм қилиш аъзолари касалликларидан, 5,5 фоиз нафас олиш аъзолари касалликларидан, 0,8 фоиз юқумли ва паразитар касалликлардан ҳамда 12,1 фоиз бошқа касалликлардан вафот этган.

2019 йилнинг январь-сентябрда ўлганларнинг асосий ўлим сабаби бўйича тақсимланиши
(жами вафот этганларга нисбатан фоизда)



Дастлабки маълумотларга кўра, 2019 йил январь-сентябрь ойларида 1 ёшгача болалар ўлими 208 нафарни ташкил этиб, гўдаклар ўлими коэффиценти 6,8 промиллени (2018 йил январь-сентябрида – 7,3 промилле бўлган) ташкил этди.

Рўйхатга олинган 1 ёшгача жами ўлган болаларнинг 53,4 фоизи перинатал даврда юзага келадиган ҳолатлардан, 7,2 фоизи нафас олиш аъзолари касалликларидан, 15,9 фоизи туғма аномалиялардан, 7,7 фоизи юқумли ва паразитар касалликлардан, 2,9 фоизи ва бахтсиз ҳодиса, захарланиш ва жароҳатланишлардан, 12,9 фоизи бошқа касалликлардан вафот этган.

Гўдаклар ўлими коэффицентининг юқори даражаси Бухоро (11,0 промилле - 1000 тирик туғилганга) шаҳри, ҳамда Шофиркон (9,8 промилле), Олот (8,6 промилле) ва Жондор (6,7 промилле) туманларида кузатилди.

Миграция. Дастлабки маълумотларга кўра, 2019 йилнинг январь-сентябрь ойларида вилоят бўйича кўчиб келганлар сони 4143 кишини, шу давр мобайнида кўчиб кетганлар сони эса 6806 кишини ташкил қилди. Миграция қолдиғи минус 2663 кишига (2018 йилнинг шу даврида - минус 2085 киши) тенг бўлди.

Миграция сальдосининг юқори даражаси Бухоро (минус 1024) шаҳар, Ғиждувон (минус 739), ҳамда Қоракўл (минус 354) туманларида қайд этилди.

Миграция сальдоси ижобий даражаси Бухоро (плюс 242) туманида кузатилди.

**Аҳоли миграцияси
(январь-сентябрь, киши)**

	<i>Келиш</i>	<i>Кетиш</i>	<i>Миграция сальдоси</i>
--	--------------	--------------	--------------------------

	2018йил	2019йил	2018йил	2019йил	2018йил	2019йил
Бухоро вилояти	4926	4143	7011	6806	-2085	-2663
Бухоро ш.	492	1007	2271	2031	-1779	-1024
Когон ш.	63	72	318	404	-255	-332
<i>туманлар</i>						
Бухоро	1010	624	445	382	565	242
Вобкент	300	395	366	390	-66	5
Жондор	395	158	315	374	80	-216
Когон	532	421	241	198	291	223
Олот	242	186	271	218	-29	-32
Пешкў	244	163	194	215	50	-52
Ромитан	155	128	307	268	-152	-140
Шофиркон	359	397	596	596	-237	-199
Қоракўл	407	173	461	527	-54	-354
Қоровулбозор	47	62	130	107	-83	-45
Ғиждувон	680	357	1096	1096	-416	-739

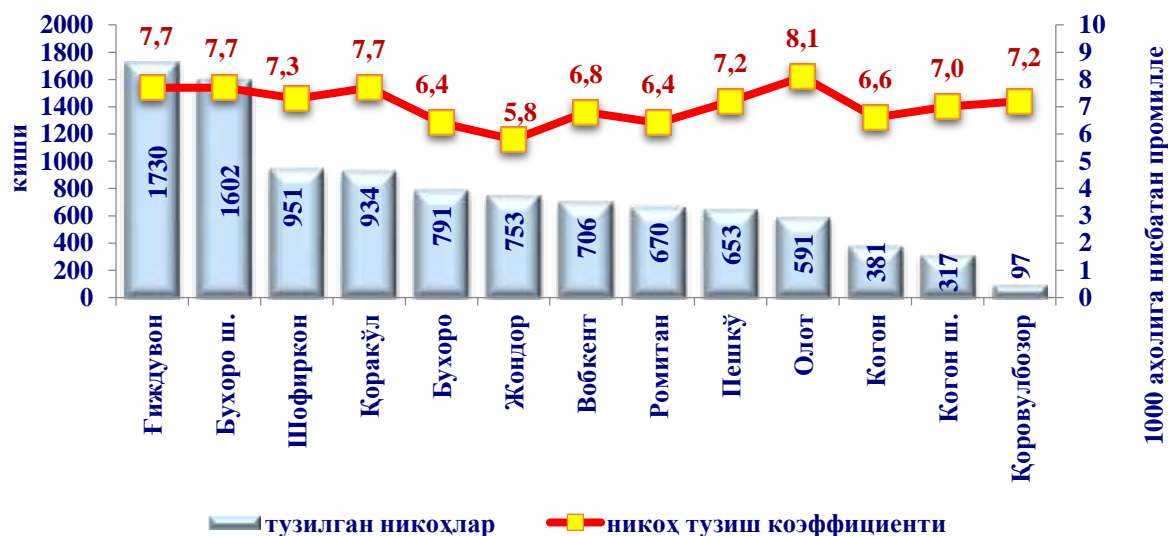
Никоҳлар. 2019 йилнинг январь-сентябрда ФХДЁ органларида 10176 та никоҳлар олинган бўлиб, 1000 аҳолига нисбатан 7,1та никоҳ (2018 йилнинг тегишли даврида –8814 та) тузиш коэффициенти 6,3 промиллени ташкил этди.

Маълумот учун:

2019 йил январь-сентябрь ойларида энг кўп никоҳ январь ойида, яъни 1439 минг бирлик қайд этилгани кузатилди.

Никоҳ тузиш коэффициентининг сезиларли ўсиши Қоровулбозор (5,3 дан 7,2 промиллега) ва Ғиждувон (6,5 дан 7,7 промиллега) туманларида кузатилди.

Худудлар кесимида тузилган никоҳлар сони ва коэффициенти¹⁾
(январь-сентябрь ойларида)



Никоҳдан ажралишлар. 2019 йилнинг январь-сентябрь ойларида ФХДЁ органлари томонидан 1349 та никоҳдан ажралишлар қайд этилган бўлиб, 1000 аҳолига нисбатан 0,9 та никоҳдан ажралишлар (2018 йилнинг тегишли даврида –0,8 та) коэффициентида тенглик кузатилди.

Маълумот учун:
2019 йил январь-сентябрь ойларида энг кўп никоҳдан ажралиш январь ойида, яъни 181 бирлик қайд этилгани кузатилди.

Никоҳдан ажралиш коэффициентининг сезиларли даражада ўсиши Бухоро шаҳрида (1,6 дан 2,0 промиллега) ва Қоровулбозор туманида (0,7 дан 1,1 промиллега) кузатилди.

Худудлар кесимида никоҳдан ажралишлар сони ва коэффициенти
(январь-сентябрь ойлар)

