

**ЎЗБЕКИСТОН РЕСПУБЛИКАСИ
ДАВЛАТ СТАТИСТИКА ҚЎМИТАСИ**

БУХОРО ВИЛОЯТИ СТАТИСТИКА БОШҚАРМАСИ

**БУХОРО ВИЛОЯТИНИНГ
СТАТИСТИК АХБОРОТНОМАСИ**

ЯНВАРЬ-СЕНТЯБРЬ

Бухоро – 2019 йил

СЎЗ БОШИ

Бухоро вилоятининг статистик ахборотномаси - Бухоро вилоятининг ижтимоий-иқтисодий ривожланиши, иқтисодиёт тармоқлари ва ҳудудлар ҳолатини комплекс тавсифловчи Бухоро вилояти статистика бошқармасининг чораклик нашри ҳисобланади. Статистик ахборотномада 2019 йил январь-сентябрь ойлари яқунлари бўйича Бухоро вилоятининг асосий статистик кўрсаткичлари чоп этилган.

Ушбу нашрда статистик кўрсаткичлар Европа ҳамжамиятининг Иқтисодий фаолият турлари статистик таснифлагичига (NACE Rev.2) асосланган Ўзбекистон Республикасининг иқтисодий фаолият турлари умумдавлат таснифлагичи (2 таҳрир) бўйича шакллантирилган ва тақдим этилган.

Шу билан бирга, мавжуд фаолият турларидан фойдаланишда ИФУТ-2 талаблари қўлланилган. Хусусан, фойдаланилаётган ёки қайта ишланаётган маҳсулотларни уларнинг янги турларига қайта шакллантиришга йўналтирилган барча фаолият турлари ишлаб чиқариш жараёнларига киритилган: тоғ-кон саноати ва очиқ конларни ишлаш, қайта ишлаб чиқариш саноати, электр, газ, буғ билан таъминлаш ва ҳавони кондициялаш, сув таъминоти, канализация тизими, чиқиндиларни йиғиш ва утилизация қилиш, қурилиш (таснифлагичнинг В,С,D,E,F секциялари).

Шунингдек, халқаро статистика амалиётига мувофиқ, иқтисодий трендларни янада аниқроқ таҳлил қилиш мақсадида, Ялпи ҳудудий маҳсулот тузилмасидаги фаолият турларининг улуш кўрсаткичлари ялпи қўшилган қийматга нисбатан келтирилган (яъни, ЯХМ ҳажмидан маҳсулотларга солиқлар ва субсидиялар таъсири чиқариб ташланган).

Нашр 11 та тематик қисмлардан ташкил топган бўлиб, у асосий макроиқтисодий индикаторларни, шунингдек ялпи ҳудудий маҳсулотни ишлаб чиқариш, саноат, қишлоқ, ўрмон ва балиқ хўжалиги, инвестицион фаоллик, корхоналар ва ташкилотлар, жумладан кичик тадбиркорлик субъектларининг иқтисодий фаолияти, қурилиш, ташқи иқтисодий алоқалар, транспорт, қурилиш, бозор хизматларининг ривожланиш динамикаси тўғрисидаги статистика маълумотларини ўз ичига олади.

Дастлабки ҳисоблар асосидаги маълумотларга келгусида аниқлик киритилиши мумкин бўлган кўрсаткичлар келтирилмоқда.

Қисқартма ва шартли белгилар

ЯҲМ	–	ялпи худудий маҳсулот	л.	–	литр
%.	–	Фоиз	0,0	–	катта бўлмаган миқдор
млрд.	–	миллиард	м.	–	марта кўп
млн.	–	миллион	–	–	кўрсаткичнинг йўқлиги
млн.АҚШ долл.	–	миллион АҚШ доллари	га.	–	гектар
кв.	–	квадрат	тн.	–	тонна
км.	–	километр	1), 2), 3).....	–	изоҳнинг мавжудлиги
м.	–	метр			

МУНДАРИЖА

Номи	Бет.
Асосий иқтисодий кўрсаткичлар	11
I. ЯЛПИ ҲУДУДИЙ МАҲСУЛОТ	12-15
Иқтисодий фаолият турлари бўйича ЯҲМ ишлаб чиқариш	12
ЯҲМ нинг иқтисодий фаолият турлари бўйича ўсиш суръатлари	13
Ялпи ҳудудий маҳсулотнинг тармоқлар таркиби	14
Хизматлар соҳасининг ялпи қўшилган қиймати таркиби	15
II. САНОАТ	16-30
Иқтисодий фаолият турлари бўйича саноат маҳсулотини ишлаб чиқариш	16-19
Тоғ-кон саноати ва очик конларни ишлаш	19
Ишлаб чиқарадиган саноат (қайта ишлаш саноати)	19-22
Электр, газ, буғ билан таъминлаш ва ҳавони кондициялаш	22
Сув билан таъминлаш, канализация тизими, чиқиндиларни утилизация қилиш	22
Истеъмол товарлари ишлаб чиқариш	23
Ҳудудларнинг жами саноат ишлаб чиқариш ҳажмидаги улуши	24
Саноат маҳсулотлари ва истеъмол товарлари ишлаб чиқариш ҳажми	25
Ҳудудларнинг жами истеъмол товарлари ишлаб чиқариш ҳажмидаги улуши	26
Ҳудудлар бўйича аҳоли жон бошига саноат ва истеъмол товарлари ишлаб чиқариш	27
Саноат ишлаб чиқаришда кичик бизнеснинг ҳиссаси	27
Тайёр маҳсулотлар, бутловчи қисмлар ва материаллар ишлаб чиқаришни маҳаллийлаштириш Дастурининг амалга оширилиши	28
Чет эл инвестициялари иштирокидаги корхоналар маҳсулотларининг ишлаб чиқрилиши	29
Фаолият юритаётган ва янги ташкил этилган саноат корхоналари	29-30
III. ҚИШЛОҚ, ЎРМОН ВА БАЛИҚ ХЎЖАЛИГИ	31-50
Қишлоқ, ўрмон ва балиқ хўжалиги маҳсулотлари (хизматлар)нинг ҳажми ва тақсимланиши	31-33
Қишлоқ, ўрмон ва балиқ хўжалиги маҳсулотларининг ҳудудлар кесимида тақсимланиши	33
Қишлоқ хўжалиги маҳсулотлари	33
Ишлаб чиқарилган қишлоқ хўжалиги маҳсулотларининг ҳудудлар кесимида тақсимланиши	34
Ишлаб чиқарилган қишлоқ хўжалиги маҳсулотларининг хўжаликлар тоифалари бўйича тақсимланиши	35-37
Дехқончилик	37

Дехқончилик маҳсулотларини ишлаб чиқаришда хўжалик тоифаларининг улуши	38
Асосий турдаги дехқончилик маҳсулотларини ишлаб чиқариш	38-40
Хўжалик тоифалари бўйича асосий турдаги чорвачилик маҳсулотларини ишлаб чиқариш	41
Чорвачилик маҳсулотларини ишлаб чиқаришда хўжалик тоифаларининг улуши	42
Хўжалик тоифалари бўйича чорва моллари ва паррандалар бош сони	43
Ишлаб чиқарилган асосий турдаги чорвачилик ва балиқчилик маҳсулотларини ҳудудлар кесимида тақсимланиши	43-44
Чорва моллари ва паррандалар бош сони	44-45
Ишлаб чиқарилган чорвачилик маҳсулотлари	45-48
Фермер хўжаликлари томонидан ишлаб чиқарилган асосий турдаги қишлоқ хўжалик маҳсулотлари	49-50
IV. ИНВЕСТИЦИЯЛАР ВА ҚУРИЛИШ	51-72
Асосий капиталга киритилган инвестицияларнинг ўсиш суръатлари	51
Аҳоли жон бошига киритилган инвестициялар	52
Молиялаштириш манбалари бўйича асосий капиталга киритилган инвестицияларнинг тақсимланиши	53
Асосий капиталга киритилган инвестицияларда марказлашган ва марказлашмаган инвестицияларнинг улушлари	54
Асосий капиталга киритилган инвестицияларнинг марказлашган молиялаштириш манбалари	54
Асосий капиталга киритилган инвестицияларнинг марказлашмаган молиялаштириш манбалари	55
Асосий капиталга инвестицияларнинг молиялаштириш манбалари таркиби	56
Асосий капиталга киритилган инвестицияларнинг технологик таркиби	57
Асосий капиталга киритилган инвестициялар ва кредитларни иқтисодий фаолият турлари бўйича	58
Асосий капиталга инвестицияларнинг такрор ишлаб чиқариш таркиби	59
Иқтисодий фаолият турлари бўйича ўзлаштирилган асосий капиталга киритилган инвестициялар	60-62
Ишлаб чиқариш объектларни ва қувватларни ишга тушириш	62
Хорижий инвестицияларни ўзлаштириш, кредитларни қўшган ҳолда	63-65
Ижтимоий соҳа объектларини қуриш	65
Ишга туширилган турар жойлар	66-68
Шаҳар ва туманлар қурилиш ишларининг ўсиш суръати	68
Ҳудудлар кесимида қурилиш ишлари	69
Иқтисодий фаолият турлари бўйича бажарилган қурилиш ишлари	70
Мулкчилик шакллари бўйича қурилиш ташкилотларининг ўз кучлари билан бажарган қурилиш ишлари тақсимооти	71-72

V. КОРХОНА ВА ТАШКИЛОТЛАРНИНГ МОЛИЯВИЙ НАТИЖАЛАРИ	73-82
Иқтисодий фаолият турлари бўйича якуний молиявий натижалари	73
Худудлар кесимида якуний молиявий натижалари	74
Зарар кўрган корхона ва ташкилотларнинг молиявий натижалари	75-76
Корхона ва ташкилотларнинг дебитор қарздорлиги ҳолати	77
Худудлар кесимида дебитор қарздорлик	78
Вазирлик ва идораларнинг кредитор қарздорлиги ҳолати	79
Худудлар кесимида кредитор қарздорлик	80
Иқтисодий фаолият турлари бўйича муддати ўтган кредитор қарздорликнинг таркиби	81
Алоҳида хўжалик бошқарув органларининг дебитор ва кредитор қарздорлиги	81-82
VI. КИЧИК БИЗНЕС ВА ХУСУСИЙ ТАДБИРКОРЛИК	83-100
Иқтисодий фаолият турлари бўйича янги ташкил этилган кичик корхона ва микрофирмаларнинг улуши	83
Худудлар бўйича янги ташкил топган кичик корхона ва микрофирмалар	84
Янги ташкил топган кичик корхона ва микрофирмаларнинг худудлар бўйича улуши	85
Иқтисодий фаолият турлари бўйича янги ташкил топган кичик корхона ва микрофирмалар	85-86
Янги ташкил топган кичик корхона ва микрофирмаларнинг иқтисодий фаолият турлари бўйича улуши	87
Янги ташкил этилган корхоналар бўйича энг юқори кўрсаткичга эга бўлган шаҳар ва туманлар	88
Худудлар бўйича кичик тадбиркорлик субъектларининг сони	89
Тармоқлар бўйича кичик тадбиркорликнинг асосий кўрсаткичлари	90-91
Кичик тадбиркорликнинг ЯҲМ даги улуши	92
Кичик тадбиркорлик субъектлари маҳсулоти (ишлар, хизматлар) умумий ҳажмидаги хусусий тадбиркорликнинг (фуқаролар мулки) улуши	93
Кичик тадбиркорликда саноат маҳсулоти ишлаб чиқариш ҳажми ва ўсиш суръати	93-94
Кичик тадбиркорликда қишлоқ, ўрмон ва балиқ хўжалиги ишлаб чиқариш ҳажми ва ўсиш суръати	95
Кичик тадбиркорликда чакана товар айланмаси ҳажми ва ўсиш суръати	95
Кичик тадбиркорликда хизматлар ҳажми ва ўсиш суръати	96
Кичик тадбиркорликнинг иқтисодий тармоқлардаги худудлар бўйича улуши	96-97
ЯҲМ ва иқтисодиёт тармоқлари маҳсулоти умумий ҳажмида КТ улушининг ўзгариши	98
Кичик тадбиркорликда иқтисодий вазиятни баҳолаш	99
Кичик тадбиркорликда иқтисодий вазиятнинг ўзгаришлар истикболини яқин уч ойда баҳолаши	100

VII. КОРХОНАЛАР ВА ТАШКИЛОТЛАР ФАОЛИЯТИНИНГ УМУМИЙ ТАВСИФИ		101-123
Рўйхатга олинган ҳамда фаолият кўрсатаётган корхона ва ташкилотлар иқтисодий фаолият турлари бўйича		101
Иқтисодий фаолият турлари бўйича рўйхатдан ўтган корхоналар ва ташкилотларнинг улуши		102
Рўйхатга олинган юридик шахсларни мулкчилик шакллари бўйича тақсимланиши		103
Фаолият кўрсатаётган ва фаолият кўрсатмаётган корхоналар ва ташкилотлар улуши		104
Фаолият кўрсатаётган корхоналар ва ташкилотларнинг иқтисодий фаолият турлари бўйича улуши		105
Шаҳар ва туманлар бўйича янги ташкил этилган корхоналар ва ташкилотлар		106
Шаҳар ва туманлар бўйича корхона ва ташкилотлар		106
Ташкил топган ва тугатилган корхоналар		107-110
Ташкилий ҳуқуқий шакллари таснифлагичи бўйича фаолият кўрсатаётган тижорат корхоналари		110
Хорижий капитал иштирокидаги фаолият кўрсатаётган корхоналарнинг давлатлар кесимида сони		111
Худудлар кесимида хорижий капитал иштирокидаги фаолият кўрсатаётган корхоналар		112
Фаолият кўрсатаётган хорижий капитал иштирокидаги корхоналар		113
Янги ташкил этилган хорижий капитал иштирокидаги корхоналарнинг давлатлар кесимидаги улуши		114
Янги ташкил этилган хорижий капитал иштирокидаги корхоналарнинг иқтисодий фаолият турлари бўйича динамикаси		115
Худудлар кесимида фаолият кўрсатаётган кичик тадбиркорлик субъектлари сони		116
Фаолият кўрсатаётган кичик корхона ва микрофирмаларнинг иқтисодий фаолият турлари бўйича улуши		117
Янги ташкил этилган кичик корхона ва микрофирмаларнинг иқтисодий фаолият турлари бўйича сони		118
Тижорат корхоналари		118
Оилавий корхоналар сони		119-120
Янги ташкил этилган ва тугатилган корхоналар ва ташкилотлар динамикаси		121
Тугатилган корхоналар ва ташкилотларнинг иқтисодий фаолият турлари бўйича сони ва улуши		122-123
VIII. ТАШҚИ ИҚТИСОДИЙ АЛОҚАЛАР		124-141
Вилоят ташқи савдо айланмасининг МДҲ ва бошқа давлатлар кесимида тақсимланиши		124
Ташқи савдо айланмасида МДҲ ва бошқа давлатларнинг улуши		125

Ташқи савдо айланмасида нисбатан катта улушга эга бўлган давлатлар улуши	126
Йирик ҳамкор-давлатлар билан ташқи савдо айланмаси динамикаси	127-130
МДХ мамлакатлари билан ташқи савдо айланмаси	130
Экспорт-импорти таркиби	131
Йиллар кесимида экспорт таркиби динамикаси	132
Товар ва хизматлар экспортнинг ўсиш суръатлари динамикаси	133
МДХ ва бошқа давлатлар билан амалга оширилган экспорт таркиби	134
Товарлар ва хизматлар экспортида асосий ҳамкор давлатларнинг улуши	135
Мева-сабзавот маҳсулотлари экспорти	135
Мева-сабзавот маҳсулотларининг асосий бозорлари экспорт географияси	136
Импорт таркиби	138
Импорт таркиби динамикаси	139
МДХ ва бошқа давлатлар билан амалга оширилган импорт таркиби	140
Товарлар ва хизматлар импортида асосий ҳамкор давлатларнинг улуши	140
Ташқи савдо айланмасининг қитъалар бўйича таркиби	141
IX. ТРАНСПОРТ	142-150
Транспорт турлари бўйича юк ташиш ва юк айланмаси	142
Худудлар кесимида юк ташиш	143
Ташилган юкнинг умумий ҳажмида худудларнинг улуши	144
Худудлар кесимида юк айланмаси	144
Ташилган юк айланмасининг умумий ҳажмида худудларнинг улуши	145
Транспорт турлари бўйича йўловчи ташиш ва йўловчи айланмаси	146
Худудлар кесимида йўловчи ташиш	147
Ташилган йўловчининг умумий ҳажмида худудларнинг улуши	148
Худудлар кесимида йўловчи айланмаси	148
Ташилган йўловчи айланмасининг умумий ҳажмида худудларнинг улуши	149
Транспорт турлари бўйича юк ташиш, юк айланмаси, йўловчи ташиш ва йўловчи айланмаси	150
X. ИСТЕЪМОЛ БОЗОРИ	151-158
Чакана савдо товар айланмаси таркиби	151
Хўжалик юритувчи субъектларнинг мулкчилик шакллари бўйича чакана товар айланмаси	152
Туманларнинг жами чакана товар айланмасидаги улуши	153
Чакана товар айланмаси ҳажми ва аҳоли жон бошига кўрсаткичлари худудлар кесимида	154
Умумий овқатланиш товар айланмаси	155
Туманларнинг умумий овқатланишдаги улуши	156
Худудларнинг улгуржи савдо товар айланмасидаги улуши	157
Улгуржи савдо товар айланмаси худудлар кесимида	158
XI. ТОВАР ВА ХИЗМАТЛАР БОЗОРИ	159-168
Хизматлар соҳасида барча фаолият кўрсатаётган корхоналар ва ташкилотлар улуши	159
Иқтисодий фаолият турлари бўйича кўрсатилган хизматлар	160
Бозор хизматлари умумий ҳажмида шаҳар ва туманларнинг улуши	161
Иқтисодий фаолият турлари бўйича хизматлар худудлар кесимида	162

Худудлар кесимида савдо хизматларининг ҳажми	163-164
Худудлар кесимида транспорт хизматлари	165
Худудлар кесимида таълим хизматлари	166
Худудлар кесимида соғлиқни сақлаш хизматлари	166
Шаҳар ва туманлар бўйича аҳоли жон бошига ҳажмлар	167
Аҳоли жон бошига кўрсаткичининг ўсиш суръатлари	168

ХII. ДЕМОГРАФИЯ ВА МЕҲНАТ 169-178

Доимий аҳоли сони ва ўсиш суръати	169
Худудлар кесимида доимий аҳоли сонининг тақсимланиши	170
Доимий аҳоли сонининг асосий ёш гуруҳлари бўйича тақсимланиши	171
Аҳолининг табиий ҳаракати	171-172
Туғилиш сони ва коэффициенти	173
Ўлим даражаси ва коэффициенти	174
Ўлганларнинг асосий ўлим сабаби бўйича тақсимланиши	175
Аҳоли миграцияси	175-176
Никоҳлар ва никоҳ тузиш коэффициенти	176
Никоҳдан ажралишлар ва никоҳдан ажралиш коэффициенти	177-178

ХIII. ЎРТАЧА ОЙЛИК НОМИНАЛ ҲИСОБЛАНГАН ИШ ҲАҚИ 179-186

Худудлар кесимида ўртача ойлик номинал ҳисобланган иш ҳақи	179
Иқтисодий фаолият турлари бўйича ўртача ойлик номинал ҳисобланган иш ҳақи	179
Таълим иқтисодий фаолияти бўйича ўртача ойлик номинал ҳисобланган иш ҳақи	180
Саноат иқтисодий фаолияти бўйича ўртача ойлик номинал ҳисобланган иш ҳақи	181
Қурилиш иқтисодий фаолияти бўйича ўртача ойлик номинал ҳисобланган иш ҳақи	182
Соғлиқни сақлаш ва ижтимоий хизматлар кўрсатиш фаолияти бўйича ўртача ойлик номинал ҳисобланган иш ҳақи	183
Банк, суғурта, лизинг, кредит ва воситачилик фаолияти бўйича ўртача ойлик номинал ҳисобланган иш ҳақи	184
Бухоро вилояти бўйича ўртача ойлик номинал ҳисобланган иш ҳақи	184
Бухоро вилояти бўйича ўртача ойлик номинал ҳисобланган иш ҳақи худудлар кесимида	185-186

**Асосий иқтисодий кўрсаткичлар
2019 йил январь-сентябрь**

	<i>Ўлчов бирлиги</i>	<i>2019 йил январь- сентябрь</i>	<i>2018 йил январь- сентябрга нисбатан, фоиз ҳисобида</i>
Ялпи ҳудудий маҳсулот	<i>млрд. сўм</i>	19120,3	104,3
Саноат маҳсулоти	<i>млрд. сўм</i>	10648,0	105,9
Истеъмол товарлари	<i>млрд. сўм</i>	3637,6	107,6
Қишлоқ, ўрмон ва балиқ хўжалиги	<i>млрд. сўм</i>	13243,6	100,2
Асосий капиталга киритилган инвестициялар	<i>млрд. сўм</i>	7180,5	95,7
Қурилиш ишлари	<i>млрд. сўм</i>	3291,9	117,5
Юк айланмаси	<i>млн. тн-км</i>	1344,0	104,1
Йўловчи айланмаси	<i>млн. йўловчи-км</i>	7798,3	102,5
Чакана товар айланмаси	<i>млрд. сўм</i>	7091,0	108,0
Хизматлар, жами	<i>млрд. сўм</i>	5781,8	111,6
Ташқи савдо айланмаси	<i>млн. АҚШ долл.</i>	925,4	147,8
Экспорт	<i>млн. АҚШ долл.</i>	201,3	154,5
Импорт	<i>млн. АҚШ долл.</i>	724,1	146,0
Сальдо (+;-)	<i>млн. АҚШ долл.</i>	-522,8	х

I. ЯЛПИ ХУДУДИЙ МАҲСУЛОТ

Дастлабки маълумотларга кўра, 2019 йил январь-сентябрда Бухоро вилоятининг ишлаб чиқарилган ялпи ҳудудий маҳсулот (кейинги ўринларда ЯҲМ) нинг ҳажми 19120,3 млрд. сўмни ташкил этди ва 2018 йилнинг январь-сентябрга нисбатан ўсиш суръати 104,3 фоизга тенг бўлди. ЯҲМ дефлятор индекси 2018 йилнинг январь - сентябрдаги нархларга нисбатан 121,6 фоизни ташкил этди.

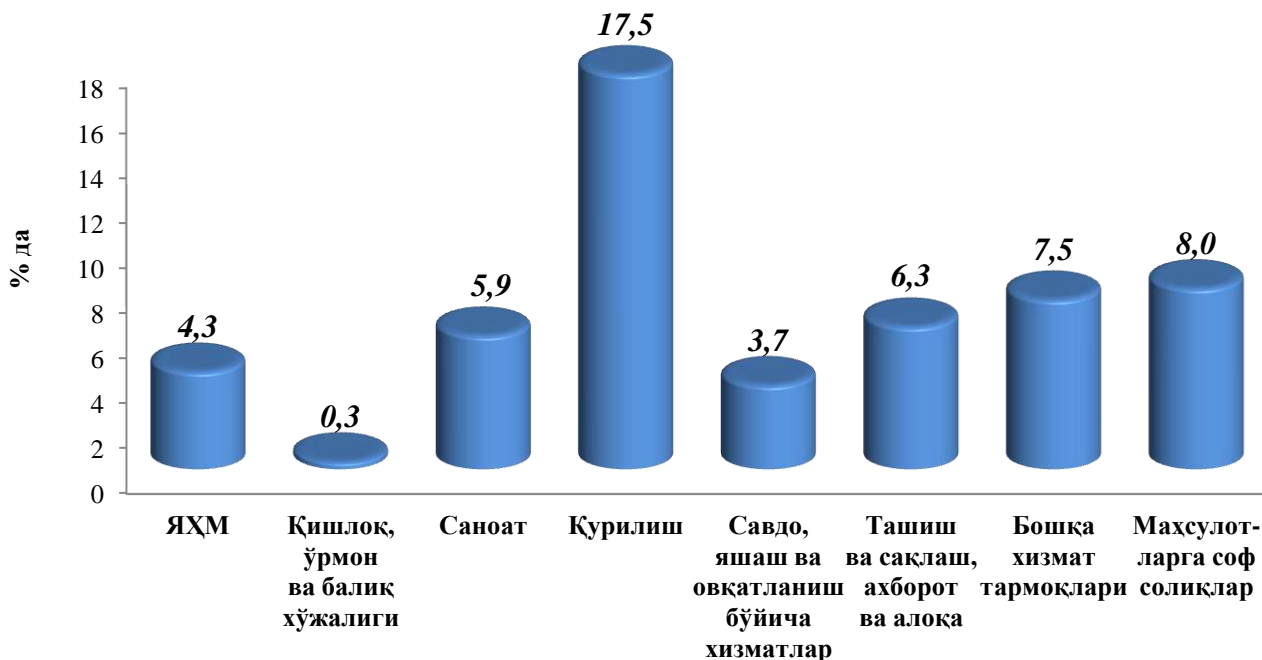
Январь-сентябрь ойларида иқтисодий фаолият турлари ЯҲМ ишлаб чиқариш

	млрд. сўм		2018 йил январь-сентябрга нисбатан фоиз ҳисобида
	2018 йил	2019 йил	
I. Ялпи ҳудудий маҳсулот, жами	15068,4	19120,3	104,3
<i>шу жумладан:</i>			
Тармоқларнинг ялпи қўшилган қиймати	14087,2	17509,4	104,1
Маҳсулотларга соф солиқлар	981,2	1610,9	108,0
II. Тармоқларнинг ялпи қўшилган қиймати	14087,2	17509,4	104,1
Қишлоқ, ўрмон ва балиқ хўжалиги	7190,3	7734,6	100,3
Саноат (қурилишни қўшган ҳолда)	2991,5	4807,3	110,5
саноат	1795,8	3322,5	105,9
қурилиш	1195,7	1484,8	117,5
Хизматлар	3905,4	4967,5	106,2
савдо, яшаш ва овқатланиш бўйича хизматлар	1065,1	1257,6	103,7
ташиш ва сақлаш, ахборот ва алоқа хизматлари	951,6	1072,1	106,3
бошқа хизматлари	1888,7	2637,8	107,5

Ялпи ҳудудий маҳсулот (ЯҲМ) – миллий ҳисоблар тизимининг асосий кўрсаткичи бўлиб, муайян даврда минтақанинг иқтисодий ҳудудида жойлашган резидент – институционал бирликлар ишлаб чиқариш фаолиятининг якуний натижасини ифодалайди. ЯҲМ ишлаб чиқариш усулида, иқтисодий фаолият турлари бўйича ялпи қўшилган қиймат ҳажми ва маҳсулотларга соф солиқлар йиғиндиси орқали ҳисобланади.

Ҳудуд иқтисодиётининг асосий тармоқларида кузатилган ўсиш суръатлари ЯҲМ ўсишида асосий омил бўлиб хизмат қилди. Жумладан, қишлоқ, ўрмон ва балиқ хўжалиги тармоғининг ўсиш суръати 100,3 фоиз (ЯҲМ таркибидаги улуши – 44,2 фоиз), саноат – 105,9 фоиз (19,0 фоиз), қурилиш – 117,5 фоиз (8,5 фоиз), савдо, яшаш ва овқатланиш бўйича хизматлар – 103,7 фоиз (7,2 фоиз), ташиш ва сақлаш, ахборот ва алоқа – 106,3 фоиз (6,1 фоиз) ва хизмат кўрсатувчи бошқа тармоқлар – 107,5 фоиз (15,0 фоиз) ни ташкил этди.

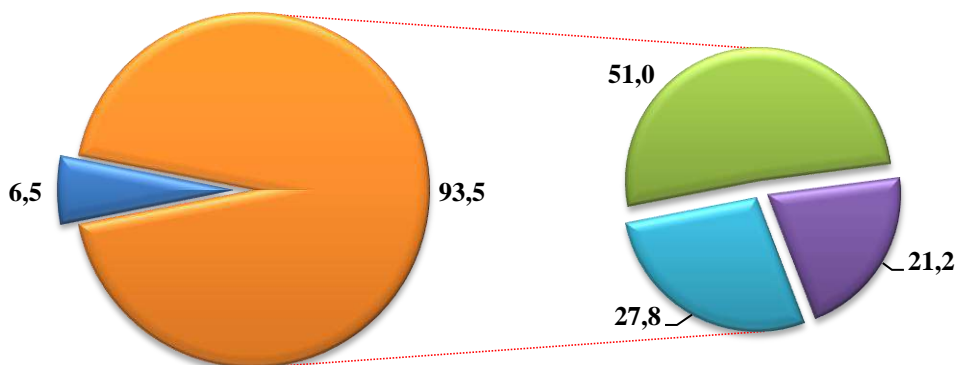
ЯҲМ нинг иқтисодий фаолият турлари бўйича ўсиш суръатлари, фоизда
(2019 йил январь-сентябрь ойларида)



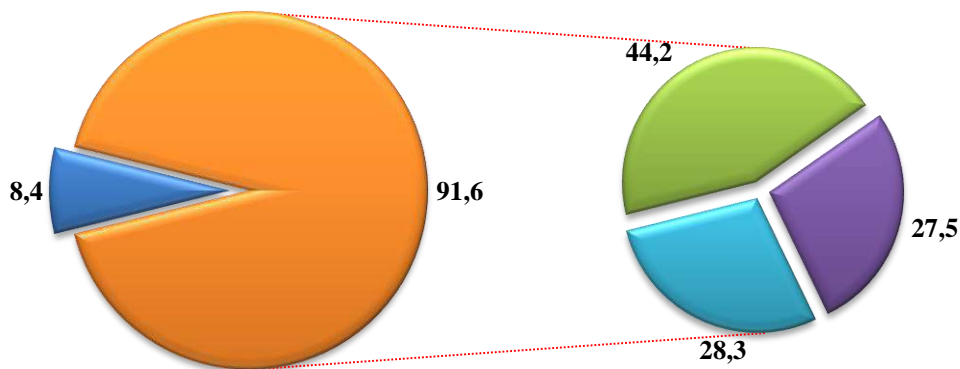
Жорий йилнинг январь-сентябрь ойларида вилоятнинг ялпи ҳудудий маҳсулотининг ўсиш суръатига асосий таъсири, хизматлар (106,2 фоиз), саноат (қурилишни қўшган ҳолда) (110,5 фоиз) ва қишлоқ, ўрмон ва балиқ хўжалиги (100,3 фоиз) тармоқларидаги ялпи қўшилган қиймат ҳиссасига тўғри келмоқда.

Ялпи ҳудудий маҳсулотнинг тармоқлар таркиби. (фоизда)

2018 йил январь-сентябрь



2019 йил январь-сентябрь



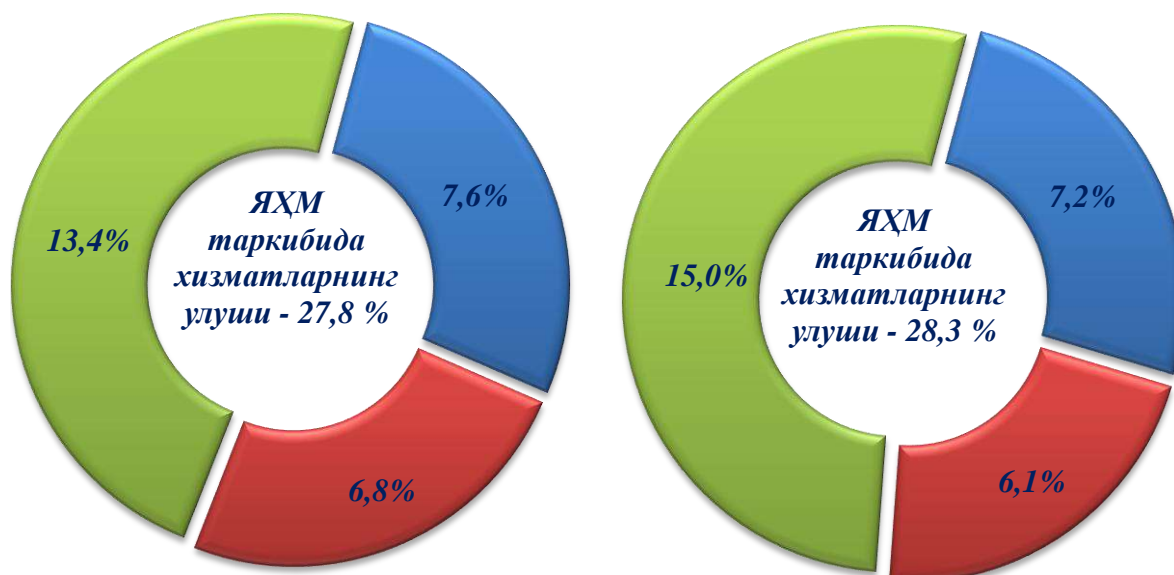
- Маҳсулотларга соф солиқлар
- Тармоқларнинг ялпи қўшилган қиймати
- Қишлоқ, ўрмон ва балиқ хўжалиги
- Саноат (қурилишни қўшган ҳолда)
- Хизматлар

ЯҲМ ишлаб чиқариш умумий ҳажмининг 74,9 фоизи кичик тадбиркорлик (бизнес) ҳиссасига тўғри келди ва бу кўрсаткич 2018 йил январь-сентябрь ойларида 81,5 фоизни ташкил қилган.

Хизматлар соҳасининг ялпи қўшилган қиймати таркиби (жамига нисбатан фоизда)

2018 йил январь-сентябрь

2019 йил январь-сентябрь



- савдо, яшаш ва овқатланиш бўйича хизматлар
- ташиш ва сақлаш, ахборот ва алоқа
- хизмат кўрсатувчи бошқа тармоқлар

2019 йил январь – сентябрда ялпи ҳудудий маҳсулот ҳажмида хизматлар улуши 28,3 фоиз (2018 йил январь - сентябрда 27,8 фоиз) ни ташкил қилди.

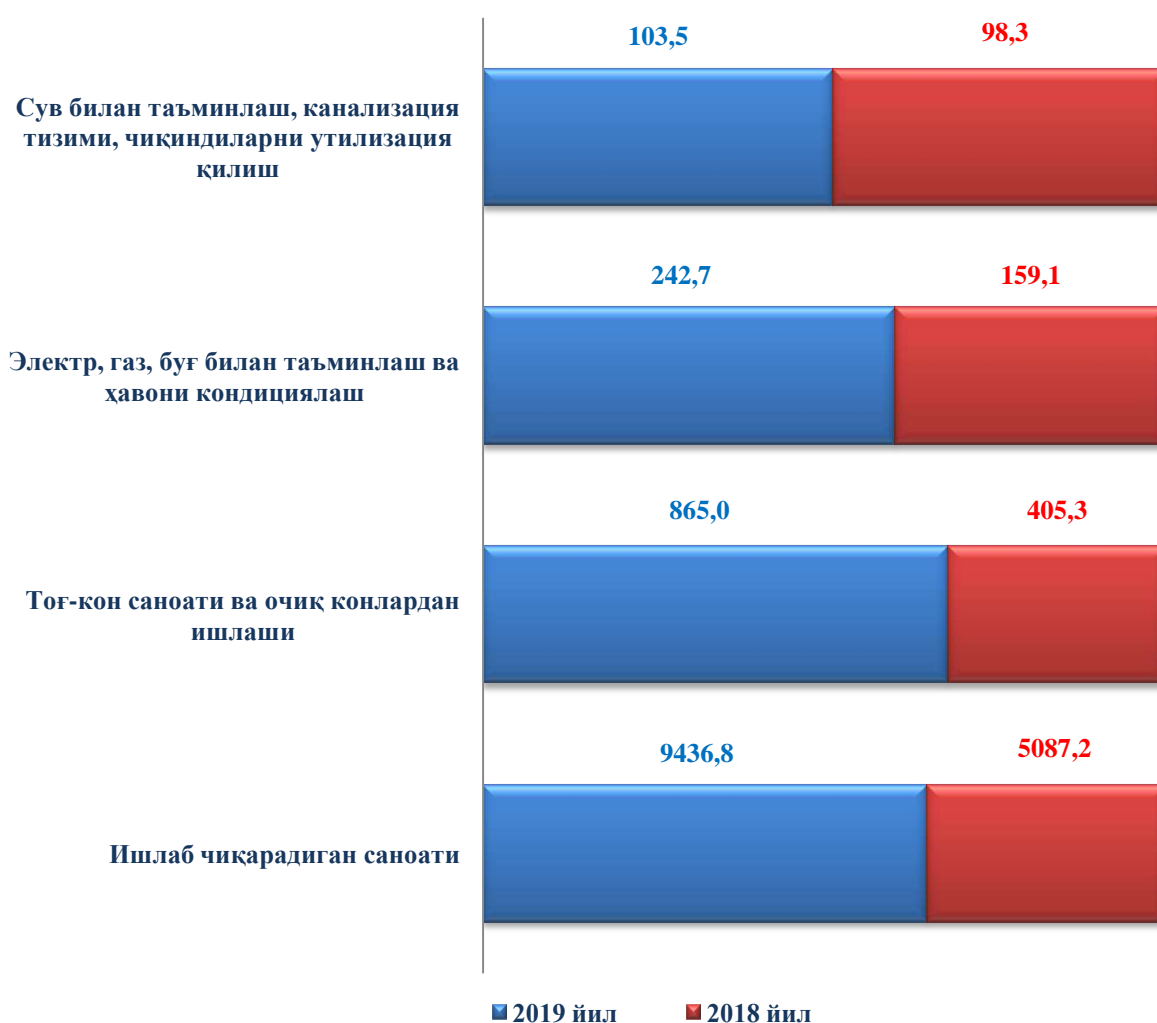
Савдо, яшаш ва овқатланиш бўйича хизматларнинг ЯҲМ таркибидаги улуши 7,2 фоизни (2018 йил январь - сентябрда 7,6 фоиз), ташиш ва сақлаш, ахборот ва алоқа хизматлари – 6,1 фоизни (6,8 фоиз), хизмат кўрсатувчи бошқа тармоқлар – 15,0 фоизни (13,4 фоиз) ташкил этди.

Аҳоли жон бошига ҳисобланган ЯҲМ 10034,8 минг сўмни ташкил этди ва бу кўрсаткич ўтган йилнинг мос даврига нисбатан 102,7 фоизга юқоридир.

II. САНОАТ

Дастлабки маълумотларга асосан жорий йилнинг январь-сентябрь ойларида вилоятда фаолият кўрсатаётган саноат корхоналари томонидан ҳажми 10648,0 млрд. сўмлик саноат маҳсулотлари ишлаб чиқарилган бўлиб, ўтган йилнинг шу даврига нисбатан саноат маҳсулоти индекси 105,9 фоизни ташкил этди.

2019 йилнинг январь-сентябрь ойларида асосий иқтисодий фаолият турлари бўйича саноат ишлаб чиқариш таркиби, (млрд. сўмда)



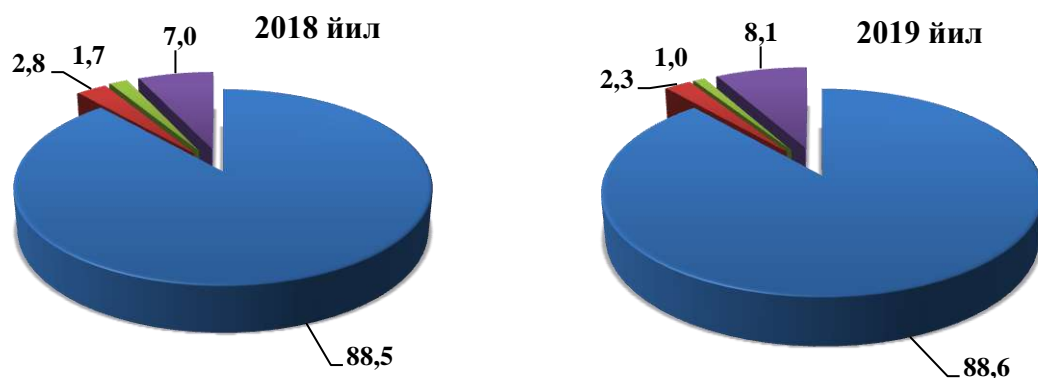
Жами саноат ишлаб чиқариш ҳажми ўсишининг асосий омили бўлиб, ишлаб чиқарадиган (қайта ишлаш) саноатида ишлаб чиқариш ҳажмининг 114,5 фоизга ўсиши ҳисобланганда, тоғ-кон саноати ва очик конларни ишлашнинг 71,2 фоизга, электр, газ, буғ билан таъминлаш ва ҳавони кондициялашнинг 85,5 фоизга ва сув билан таъминлаш, канализация тизими, чиқиндиларни утилизация қилишнинг 97,3 фоизга камайганлигини кузатиш мумкин.

2019 йил январь-сентябрда иқтисодий фаолият турлари бўйича саноат маҳсулотини ишлаб чиқариш

	<i>млрд. сўм</i>	<i>ўсиш суръати, фоиз ҳисобида</i>
Иқтисодий фаолиятнинг алоҳида турлари бўйича саноат маҳсулотлари ишлаб чиқариш ҳажми	10648,0	105,9
Тоғ- кон саноати ва очик конларни ишлаш	865	71,2
<i>улардан:</i>		
Кўмир ва лигнит, хом нефт ва табиий газ қазиб олиш	658,7	91,5
Тоғ- кон саноати билан боғлиқ бошқа фаолият	32,9	148,9
Тоғ- кон саноати соҳасидаги техник хизматлар	173,4	32,7
Ишлаб чиқарадиган саноат	9436,8	114,5
<i>ундан:</i>		
Озиқ- овқат ичимликлар ва тамаки маҳсулотлари ишлаб чиқариш	1652,9	103,3
Тўқимачилик, кийим, тери ва унга тегишли маҳсулотлари ишлаб чиқариш	2045,2	128,5
Ёғоч ва пўкак буюмлар , похол ва тўқиш учун материаллардан буюмлар, қоғоз ва қоғоз маҳсулотлари ишлаб чиқариш	92,4	144,0
Ёзилган материалларни нашр қилиш ва акс эттириш	3,3	136,3
Кокс ва нефтни қайта ишлаш маҳсулотлари ишлаб чиқариш	4513,1	115,1

	млрд. сўм	ўсиш суръати, фоиз ҳисобида
Кимё маҳсулотлари, резина ва пластмасса буюмлар ишлаб чиқариш ишлаб чиқариш	206,3	122,3
Асосий фармацевтика маҳсулотлари ва препаратлари ишлаб чиқариш	3,6	88,8
Бошқа нометалл минерал маҳсулотлар ишлаб чиқариш	622,9	119,6
Металлургия саноати	26,5	53,2
Машина ва ускуналарни, таъмирлаш ва ўрнатиш, автотранспорт воситалари, трейлерлар, ярим прицеплар ишлаб чиқариш	254,6	107,0
Бошқа тайёр буюмлар ишлаб чиқариш	16,0	6,0 м.
Электр, газ, буғ билан таъминлаш ва ҳавони кондициялаш	242,7	85,5
Сув билан таъминлаш; канализация тизими, чиқиндиларни йиғиш ва утилизация қилиш	103,5	97,3

Иқтисодий фаолият турлари бўйича саноат маҳсулотларини ишлаб чиқариш
(умумий ҳажмга нисбатан фоиз ҳисобида)
(январь-сентябрь)



- Ишлаб чиқарадиган саноат
- Электр, газ, буғ билан таъминлаш ва ҳавони кондициялаш
- Сув билан таъминлаш, канализация тизими, чиқиндиларни йиғиш ва утилизация қилиш
- Тоғ-кон саноати ва очик конларни ишлаш

Тоғ-кон саноати ва очик конларни ишлаш

Иқтисодий тармоқлар кесимида ўрганилганда,

Тоғ- кон саноати ва очик конларни ишлаш корхоналари томонидан 2019 йил январь-сентябрь ойларида ишлаб чиқарилган маҳсулотлар ҳажми 865,0 млрд. сўмни ёки жами ишлаб чиқарилган саноат маҳсулотлари ҳажмининг 8,1 фоизни ташкил этди.

Тоғ-кон саноатида ишлаб чиқарилган маҳсулотлар тури бўйича ўтган йилнинг тегишли даврига нисбатан тоғ-кон саноати соҳасидаги техник хизматлар –32,7 фоизга камайган, хом нефт ва табиий газ қазиб олиш – 91,5 фоизни, тоғ-кон саноати билан боғлиқ бошқа фаолият – 148,9 фоизни ташкил қилган.

Иқтисодий фаолият турлари бўйича саноат маҳсулоти турларини ишлаб чиқариш (йирик корхоналар бўйича)

	Ўлчов бирлиги	2019 йил январь-сентябрь	2018 йил январь-сентябрга нисбатан, фоиз
Нефт	минг тн.	13,5	89,5
Табиий газ	млн. м. куб	3283,6	93,2
Газ конденсати	минг тн.	31,1	91,1

Ишлаб чиқарадиган саноат (қайта ишлаш саноати)

Бухоро вилоятида саноат корхоналарини модернизация қилиш, техник ва технологик қайта жиҳозлаш борасида амалга оширилаётган ишлар ҳудудда ишлаб чиқариш ҳажми ва сифатини юксалтиришга хизмат қилмоқда.

2019 йилнинг январь-сентябрь ойларида ишлаб чиқарадиган саноат корхоналари томонидан ишлаб чиқарилган маҳсулотлар ҳажми 9436,8 млрд. сўмни ёки жами ишлаб чиқарилган саноат маҳсулотлари ҳажмининг 88,6 фоизни ташкил этди.

**Ишлаб чиқарадиган саноатда йирик саноат корхоналари томонидан
натура кўринишида айрим турдаги саноат маҳсулотларини ишлаб чиқариш**

	<i>Ўлчов бирлиги</i>	<i>2019 йил январь- сентябрь</i>	<i>2018 йил январь- сентябрга нисбатан фоиз</i>
Бензин	минг тн.	561,4	106,5
Дизел ёқилғиси	минг тн.	538,3	128,4
Мазут	минг тн.	59,3	83,1
Керосин	минг тн.	103,2	96,7
Суюлтирилган газ	минг тн.	8,9	151,5
Арок	минг л. 100% спирт	1038,6	85,9
Узум виноси ёки узум турпини дистиллаш натижасида олинган спирт настойкалари, коньяк спиртидан ташқари	минг л. 100% спирт	8,6	54,8
Узум виноси	минг л.	441,4	97,8
Юмшоқ буғдой ва спельта уни	минг тн.	60,6	102,7
Тозаланган ўсимлик ёғи	тн.	16,1	105,9
Пахта толаси	минг тн.	55,5	120,5
Пахта (линти)	тн.	4781,2	118,3
Пахта чигити	минг тн.	84,6	125,1
Чигитдан олинган кунжара ва бошқа қаттиқ чиқиндилар	минг тн.	71,0	114,3
Соапстоклар (нейтраллаш жараёни маҳсулоти)	тн.	1676,7	78,5
Дон экинларини қайта ишлашдан ҳосил бўлган кепак, чигит ва бошқа чиқиндилар	минг тн.	19,0	102,2

	Ўлчов бирлиги	2019 йил январь- сентябрь	2018 йил январь- сентябрга нисбатан фоиз
Йирик шохли қорамоллар учун тайёр озуқа (кўп компонентли аралашмалардан ташқари)	минг тн.	26,8	87,4
Чакана савдо учун қадоқланган пахтадан йиғирилган ип	тн.	5333,0	-
Бошқа гуруҳларга киритилмаган бўлак, брусок ва шу каби шакллардаги совун ва юзаки актив органик моддалар	тн.	255,3	100,3
Йўл қопламалари учун асфальтли аралашмалар	минг тн	30,9	60,4

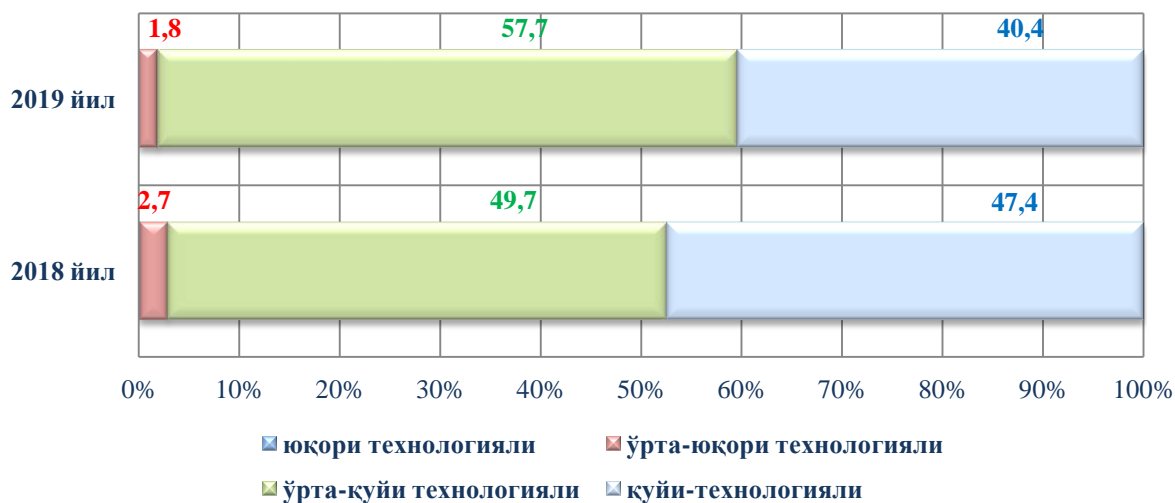
Шу билан бирга, охириги 5 йилнинг тегишли даврлари мобайнида ун маҳсулотлари энг кўп ишлаб чиқариш 2019 йилнинг январь-сентябрь ойларига тўғри келмоқда (2015 йил – 52,5 минг тонна, 2016 йил – 52,9 минг тонна, 2017 йил – 58,5 минг тонна, 2018 йил – 59,0 минг тонна, 2019 йил – 60,6 минг тонна)

Ўз навбатида ишлаб чиқарадиган саноатда ўтган йилнинг мос даврига нисбатан озиқ-овқат маҳсулотлари ишлаб чиқариш 103,3 фоизга, кокс ва нефтни қайта ишлаш маҳсулотлари 115,1 фоизга, мебел ишлаб чиқариш 130,3 фоизга, электр ускуналар ишлаб чиқариш 2,7 марта, қоғоз ва қоғоз маҳсулотлари ишлаб чиқариш 160,7 фоизга ошганлигини кузатиш мумкин.

Ишлаб чиқарадиган саноат таркибида юқори технологияли ишлаб чиқариш тармоғининг улуши 0,1 фоизни, ўрта-юқори технологияли 1,8 фоиз, ўрта-қуйи технологияли 57,7 фоиз, қуйи технологияли 40,4 фоизни ташкил этди.

Тармоқлараро саноат кооперациясини ривожлантириш, тайёр маҳсулотлар, бутловчи қисмлар ва материаллар ишлаб чиқаришни маҳаллийлаштириш дастурини амалга ошириш доирасида тадбиркорлик субъектлари томонидан 2019 йилнинг январь-сентябрь ойларида 159,4 млрд. сўмлик маҳаллийлаштирилган маҳсулот ишлаб чиқарилди.

Жорий йилнинг январь-сентябрь ойларида ишлаб чиқаришнинг технологик таркиби бўйича ишлаб чиқарадиган sanoat таркиби, фоизда



Электр, газ, буғ билан таъминлаш ва ҳавони кондициялаш

Электр, газ, буғ билан таъминлаш ва ҳавони кондициялаш корхоналари томонидан ишлаб чиқарилган маҳсулотлар ҳажми 242,7 млрд. сўмни (жами ишлаб чиқарилган sanoat маҳсулотлари ҳажмининг 2,3 фоизни) ташкил этди.

2019 йилнинг январь-сентябрь ойларида sanoatнинг мазкур тармоғида электр энергияни ишлаб чиқариш, узатиш ва тақсимлаш ҳамда буғ билан таъминлаш ва ҳавони кондициялаш тизими ҳажмининг ўтган йилнинг мос даврига нисбатан 85,5 фоизга камайганлиги кузатилди.

Электр, газ, буғ билан таъминлаш ва ҳавони кондициялаш соҳасида йирик sanoat корхоналари томонидан sanoat маҳсулотларини ишлаб чиқариш

	Ўлчов бирлиги	2019 йил январь-сентябрь	2018 йил январь-сентябрга нисбатан,фоиз
Буғ ва иссиқ сув (иссиқлик энергияси)	минг Г.кал.	564,5	86,0

Сув билан таъминлаш, канализация тизими, чиқиндиларни утилизация қилиш

Сув билан таъминлаш, канализация тизими, чиқиндиларни утилизация қилиш корхоналари томонидан ишлаб чиқарилган маҳсулотлар ҳажми 103,5 млрд. сўмни (жами ишлаб чиқарилган sanoat маҳсулотлари ҳажмининг 1,0 фоизни) ташкил этди.

Ўтган йилнинг мос даврига нисбатан сув билан таъминлаш, канализация тизими, чиқиндиларни утилизация қилиш бўйича хизматлар – 97,3 фоизга камайганлиги кузатилди.

Истеъмол товарлари ишлаб чиқариш

Ҳисобот даврида 3637,6 млрд. сўмлик истеъмол товарлари ишлаб чиқарилиб, 2018 йил январь-сентябрга нисбатан 107,6 фоизни ташкил этди. Жумладан, 1331,5 млрд. сўмлик озиқ-овқат маҳсулотлари ва 2306,1 млрд. сўмлик ноозиқ-овқат моллари (2018 йил январь-сентябрга нисбатан мос равишда 103,7 фоиз ва 110,0 фоиз) ишлаб чиқарилди.

Тайёр маҳсулотлар турларини кенгайтириш ва ишлаб чиқарилишини қўллаб қувватлаш бўйича амалга ошириб келинаётган чора-тадбирлар натижасида истеъмол товарлар ишлаб чиқариш ҳажми 3637,6 млрд.сўмни ташкил этди ва 2018 йилнинг январь-сентябрь ойларига нисбатан 107,6 фоизга ўсиши таъминланди, жами sanoatдаги улуши эса 34,2 фоизни ташкил этди.

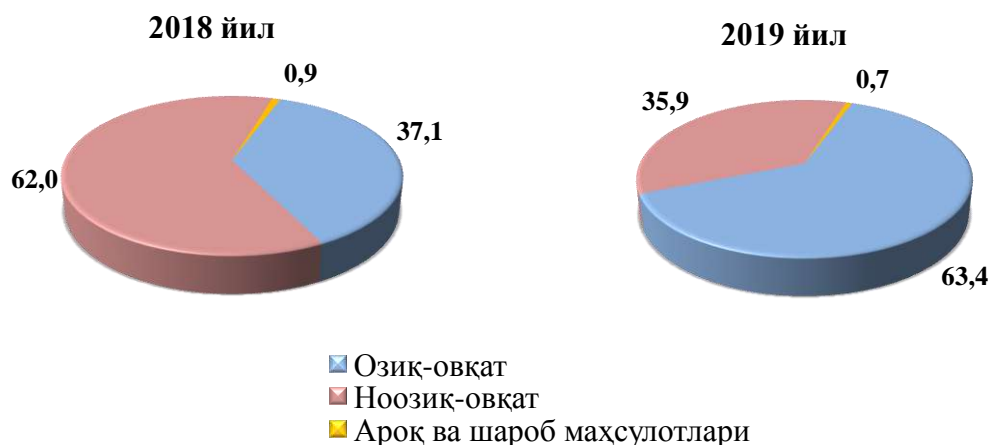
Истеъмол товарлари ишлаб чиқариш ҳажми ва ўсиш суръатлари (2019 йил январь-сентябрь ойлари учун)

	<i>млрд. сўм</i>	<i>ўсиш суръати, фоиз ҳисобида</i>
Истеъмол товарларини ишлаб чиқариш	3637,6	107,6
шу жумладан:		
озиқ-овқат товарлари	1331,5	103,7
ноозиқ-овқат товарлари	2306,1	110,0

Озиқ-овқат маҳсулотларини ишлаб чиқариш 1331,5 млрд.сўмга етказилиб, жами истеъмол товарларидаги улуши 36,6 фоиз, ноозиқ-овқат маҳсулотларини ишлаб чиқариш 2306,1 млрд.сўм, жами истеъмол товарларидаги улуши 63,4 фоиз, озиқ-овқат маҳсулотлари таркибидан алкоголь маҳсулотларини ишлаб чиқариш 26,0 млрд.сўм ҳисобланиб жами истеъмол товарларидаги улуши 0,7 фоизни ташкил этди.

Кейинги беш йилнинг тегишли даврларидаги озиқ-овқат маҳсулотларини ишлаб чиқаришни таққослаганда, ушбу кўрсаткичнинг истеъмол товарларининг умумий ҳажмидаги энг катта улуши 2018 йилнинг январь-сентябрь ойларига тўғри келмоқда (2015 йил – 37,6 фоиз, 2016 йил – 46,2 фоиз, 2017 йил – 47,7 фоиз, 2018 йил – 38,0 фоиз, 2019 йил – 63,4 фоиз).

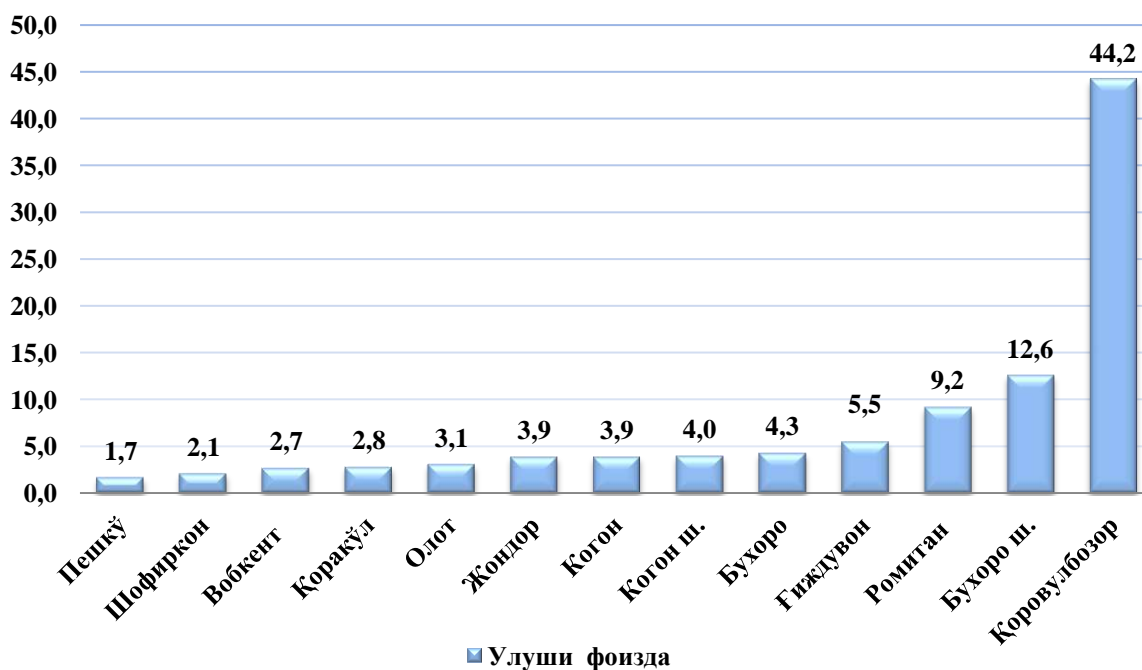
**Истеъмол товарлари ишлаб чиқариш ҳажмининг таркиби, жами истеъмол товарлари ишлаб чиқариш ҳажмига нисбатан фоизда
(январь-сентябрь ойлари учун)**



Худудларнинг саноат ишлаб чиқариши

Бухоро вилоятида саноат корхоналарини модернизация қилиш, техник ва технологик қайта жиҳозлаш борасида амалга оширилаётган ишлар ҳудудда ишлаб чиқариш ҳажми ва сифатини юксалтиришга хизмат қилмоқда. Бухоро вилояти саноат ишлаб чиқариш ҳажми таркибида энг кўп Қоровулбозор (вилоят саноат ишлаб чиқариш ҳажмининг 44,2 фоиз улуши), Бухоро шаҳри (12,6 фоиз), Ромитан (9,2 фоиз), Ёғдудвон (5,5 фоиз) туманлари ҳиссасига тўғри келади.

2019 йилнинг январь-сентябрь ойларида шаҳар ва туманларнинг жами саноат ишлаб чиқариш ҳажмидаги улуши, фоиз ҳисобида



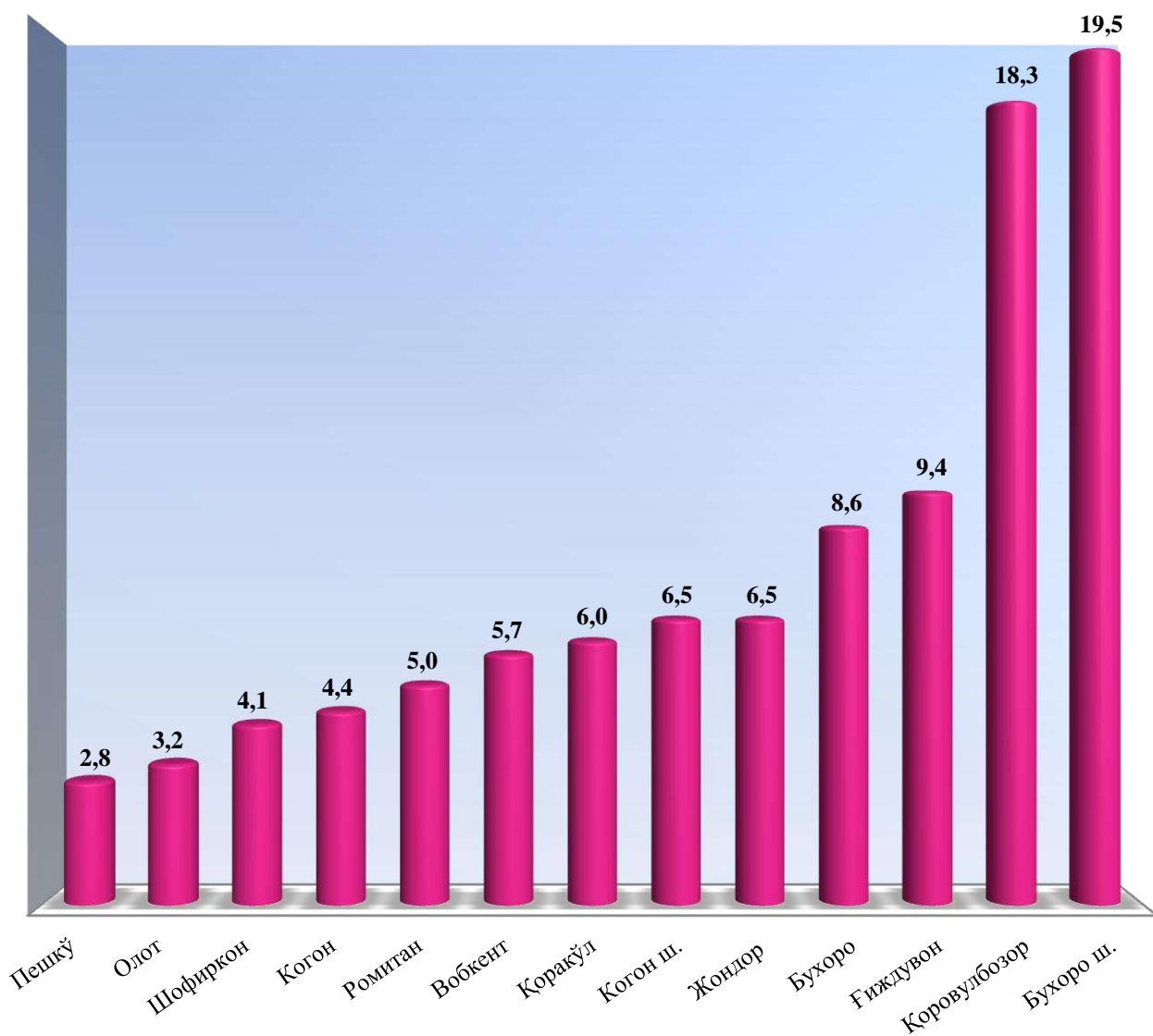
Худудларнинг саноат салоҳиятини ошириш бўйича амалга ошириб келинаётган изчил чоралар натижасида Бухоро (2018 йилнинг январь-сентябрь ойларига нисбатан 126,2 фоизга), Пешкў (118,9 фоизга), Қоракўл (116,7 фоизга) ва Ёиждувон (117,2 фоизга) туманларида сезиларли даражада ишлаб чиқариш ҳажмининг ўсиши таъминланди.

Саноат маҳсулотлари ва истеъмол товарлари ишлаб чиқариш ҳажми
(2019 йил январь-сентябрь ойлари учун)

	<i>Саноат маҳсулотлари, млрд.сўмда¹⁾</i>	<i>2018 йил январь-сентябрь ойига нисбатан, фоизда</i>	<i>Истеъмол товарлари, млрд.сўмда¹⁾</i>	<i>2018 йил январь-сентябрь ойига нисбатан, фоизда</i>
Бухоро вилояти	10648,0	105,9	3637,6	107,6
Бухоро ш.	1344,4	102,7	709,6	106,5
Когон ш.	425,8	106,0	234,9	101,6
<i>туманлар:</i>				
Бухоро	463,1	126,2	311,6	105,7
Вобкент	284,5	109,2	206,1	106,0
Жондор	414,7	109,2	236,4	111,2
Когон	418,5	114,2	161,0	108,0
Олот	326,0	105,9	115,4	102,4
Пешкў	182,5	118,9	102,8	108,3
Ромитан	976,4	105,7	180,3	102,6
Шофиркон	223,4	100,8	148,2	102,7
Қоракўл	298,5	116,7	220,0	119,1
Қоровулбозор	4708,1	109,4	668,3	113,2
Ёиждувон	582,1	117,2	343,0	104,2

¹⁾Худудлар бўйича тақсимланмаган маълумотларни қўшган ҳолда

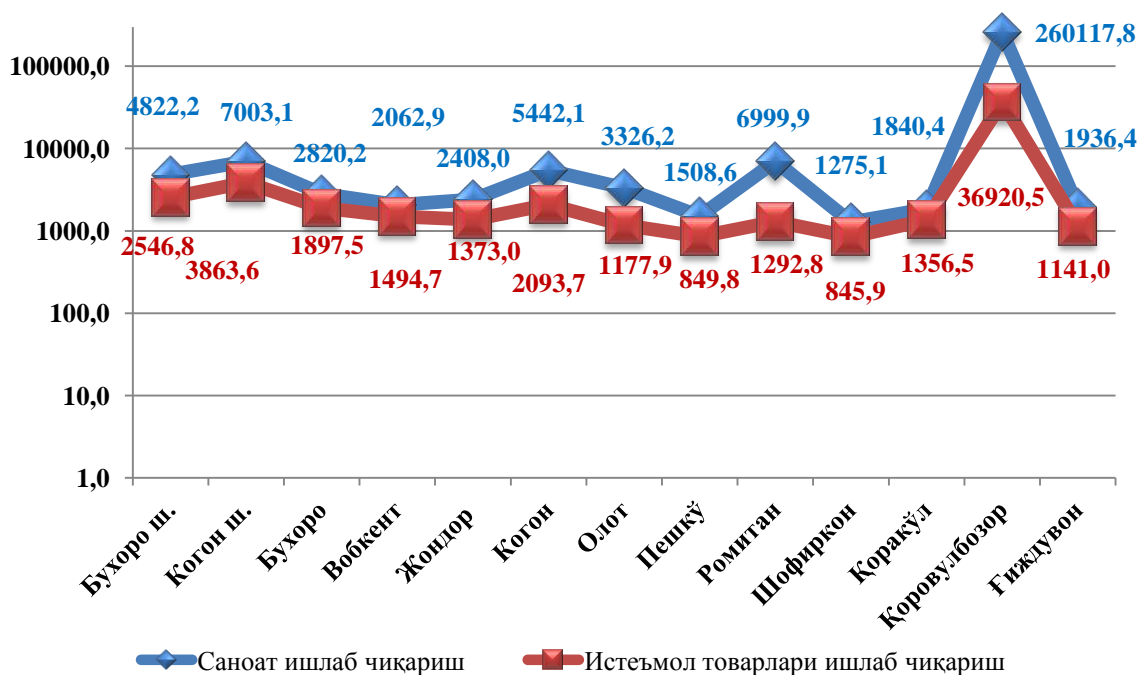
2019 йилнинг январь-сентябрь ойларида шаҳар ва туманларнинг жами истеъмол товарлари ишлаб чиқариш ҳажмидаги улуши, фоизда



2019 йилнинг январь-сентябрь ойида шаҳар ва туманларнинг жами истеъмол товарлари ишлаб чиқариш ҳажмидаги улуши энг кўп Бухоро шаҳрида - 19,5 фоиз, Қоровулбозор туманида – 18,3 фоиз, ҳамда Ғиждувон туманида - 9,4 фоизни ташкил қилди.

Аҳоли жон бошига саноат маҳсулотлари ишлаб чиқаришнинг табақаланиши таҳлили Қоровулбозор тумани (260117,8 минг сўм) ва Ромитан тумани (6999,9 минг сўм), ҳамда Когон шаҳрида (7003,1 минг сўм) ўртача вилоят даражаси кўрсаткичидан (5588,3 минг сўм) анча юқорилигини кўрсатмоқда.

Худудлар бўйича аҳоли жон бошига саноат маҳсулотлари ва истеъмол товарлари ишлаб чиқариш ҳажми, минг сўмда
(2019 йил январь-сентябрь ойлари учун)



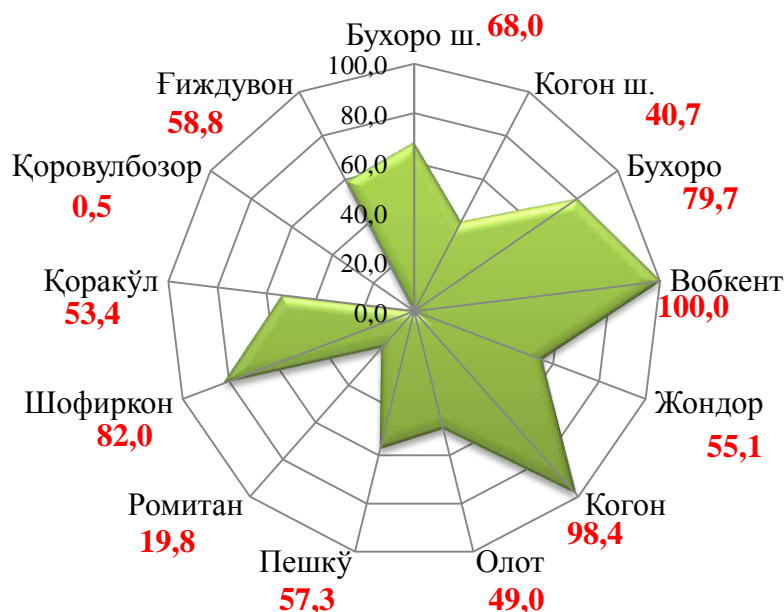
Худудлар кесимида аҳоли жон бошига ўртача саноат маҳсулотлари ишлаб чиқариш ҳажмининг юқори ўсиш суръатлари Қоровулбозор (2018 йилнинг январь-сентябрь ойларига нисбатан 113,2 фоизга), Қоракўл (119,1 фоизга) ва Жондор (111,2 фоизга) туманларида кузатилди. Шу билан бирга, Когон (101,6 фоизга) шаҳрида ўсишнинг паст суръатлари кузатилди.

Саноат ишлаб чиқаришда кичик бизнеснинг ҳиссаси

Кичик тадбиркорлик субъектлари саноат ишлаб чиқаришда кескин фаоллашгани натижасида улар томонидан саноат маҳсулотлари ишлаб чиқариш ҳажмини ўтган йилнинг мос даврига нисбатан 123,1 фоизга ошишини таъминлади, ўз навбатида кичик бизнеснинг жами саноат ишлаб чиқаришидаги улуши эса 33,4 фоизни ташкил этмоқда.

Худудлар кесимида кичик бизнеснинг саноат маҳсулотлари ишлаб чиқаришдаги энг юқори улуши Вобкент (жами саноат маҳсулотлари ишлаб чиқаришдаги улуши 100,0 фоиз), Когон (98,4 фоиз), Шофиркон (82,0 фоиз), ҳамда Бухоро (79,7 фоиз) туманларида кузатилди. Шу билан бирга, энг кам улуш Қоровулбозор (0,8 фоиз), Ромитан (19,8 фоиз) туманлари, ҳамда Когон (40,7 фоиз) шаҳрида кузатилди.

**Худудлар бўйича кичик бизнеснинг саноат маҳсулотлари
ишлаб чиқаришдаги улуши, фоизда
(2019 йил январь-сентябрь ойлари учун)**



Тайёр маҳсулотлар, бутловчи қисмлар ва материаллар ишлаб чиқаришни маҳаллийлаштириш Дастурининг амалга оширилиши

Вилоят саноат маҳсулотлари ишлаб чиқаришининг ривожланишига тайёр маҳсулотлар, бутловчи қисмлар ва материаллар ишлаб чиқаришни маҳаллийлаштириш Дастурининг амалга оширилиши ҳам ўз таъсирини кўрсатди, мазкур дастур доирасида киритилган 29 та лойиҳа бўйича 159,4 млрд. сўмлик маҳсулотлар ишлаб чиқарилган бўлиб, 800,46 минг АҚШ доллари миқдорида маҳаллийлаштирилган маҳсулотлар экспорт қилинди.

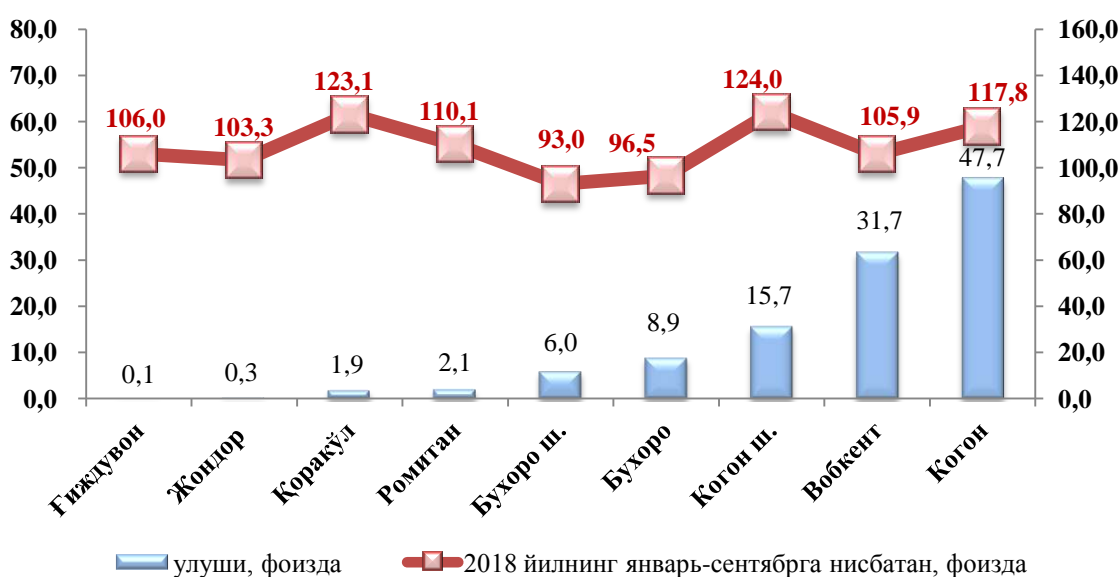
***Тайёр маҳсулотлар, бутловчи қисмлар ва материаллар ишлаб чиқаришни маҳаллийлаштириш Дастурининг асосий кўрсаткичлари
(январь-сентябрь ойлари учун)***

	<i>2018 йил</i>	<i>2019 йил</i>
Лойиҳалар сони, <i>бирлик</i>	12	29
Корхоналар сони, <i>бирлик</i>	8	24
Ишлаб чиқариш ҳажми, <i>млрд. сўм</i>	51,2	159,4
Экспортга қилинган маҳаллийлаштирилган маҳсулот ҳажми, <i>млн. АҚШ долл.</i>	0,2	0,8
Яратилган янги иш ўринлари, <i>бирлик</i>	3	290

Чет эл инвестициялари иштирокидаги корхоналар маҳсулотларининг ишлаб чиқарилиши

Ҳисобот даврида хорижий инвестициялар иштирокидаги корхоналар томонидан 506,8 млрд. сўмлик маҳсулот ишлаб чиқарилди, ўсиш суръати ўтган йилнинг шу даврига нисбатан 109,5 фоизни ташкил этди. Ўтган йилда қўшма корхоналарнинг умумий ишлаб чиқаришдаги улуши 6,4 фоизни ташкил этган бўлса, ҳисобот даврида бу кўрсаткич 4,8 фоизни ташкил этган ҳолда ўтган йилнинг мос даврига нисбатан 1,6 бандга камайган.

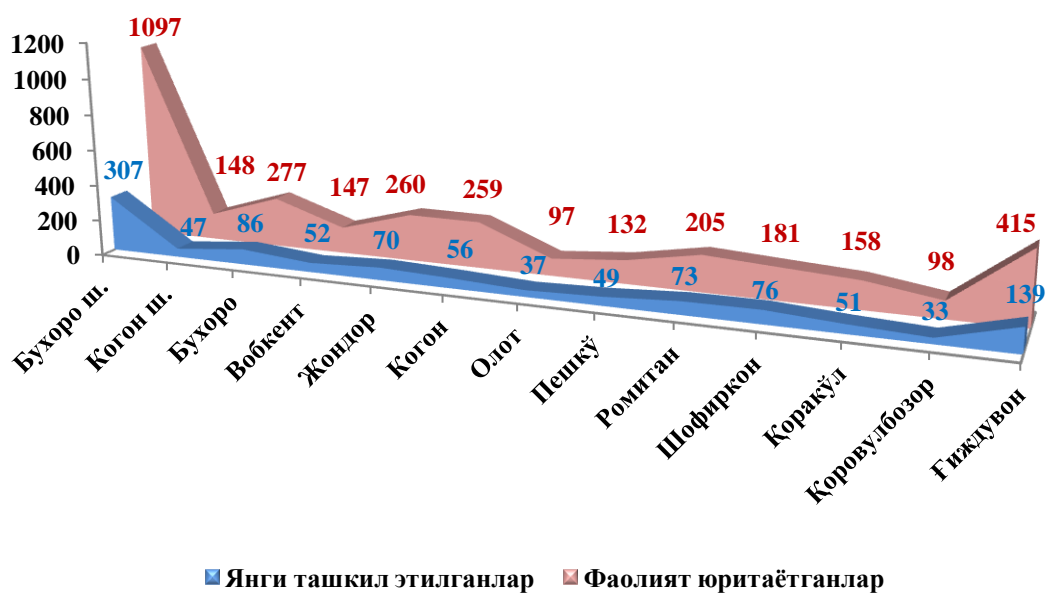
Чет эл инвестициялари иштирокидаги корхоналар маҳсулотларининг саноатнинг умумий ҳажмидаги улуши



Фаолият юритаётган ва янги ташкил этилган саноат корхоналари

Бугунги кунда вилоятда 3474 та саноат корхоналари фаолият кўрсатаётган бўлиб, улардан 1097 таси Бухоро ва 148 таси Когон шаҳарларига, 97 таси Олот, 277 таси Бухоро, 147 таси Вобкент, 415 таси Ғиждувон, 259 таси Когон, 158 таси Қорақўл, 98 таси Қоровулбозор, 132 таси Пешкў, 205 таси Ромитан, 260 таси Жондор ва 181 таси Шофиркон туманларига тўғри келади.

Фаолият юритаётган ва янги ташкил этилган саноат корхоналари сони, бирлик
(2019 йил январь-сентябрь ҳолатига)



Жорий йилнинг январь-сентябрь ойларида вилоятда 1076 та янги саноат корхоналари ташкил этилган бўлиб, улардан 28,5 фоизи Бухоро шаҳрига, 12,9 фоизи Ғиждувон, 8,0 фоизи Бухоро, 6,8 фоизи Ромитан, 7,1 фоизи Шофиркон, 6,5 фоизи Жондор, 5,2 фоизи Когон, 4,8 фоизи Вобкент, 4,6 фоизи Пешкў туманларига, 4,4 фоизи Когон шаҳрига, 4,7 фоизи Қорақўл, 3,4 фоизи Олот, ҳамда 3,1 фоизи Қоровулбозор туманларига тўғри келади.

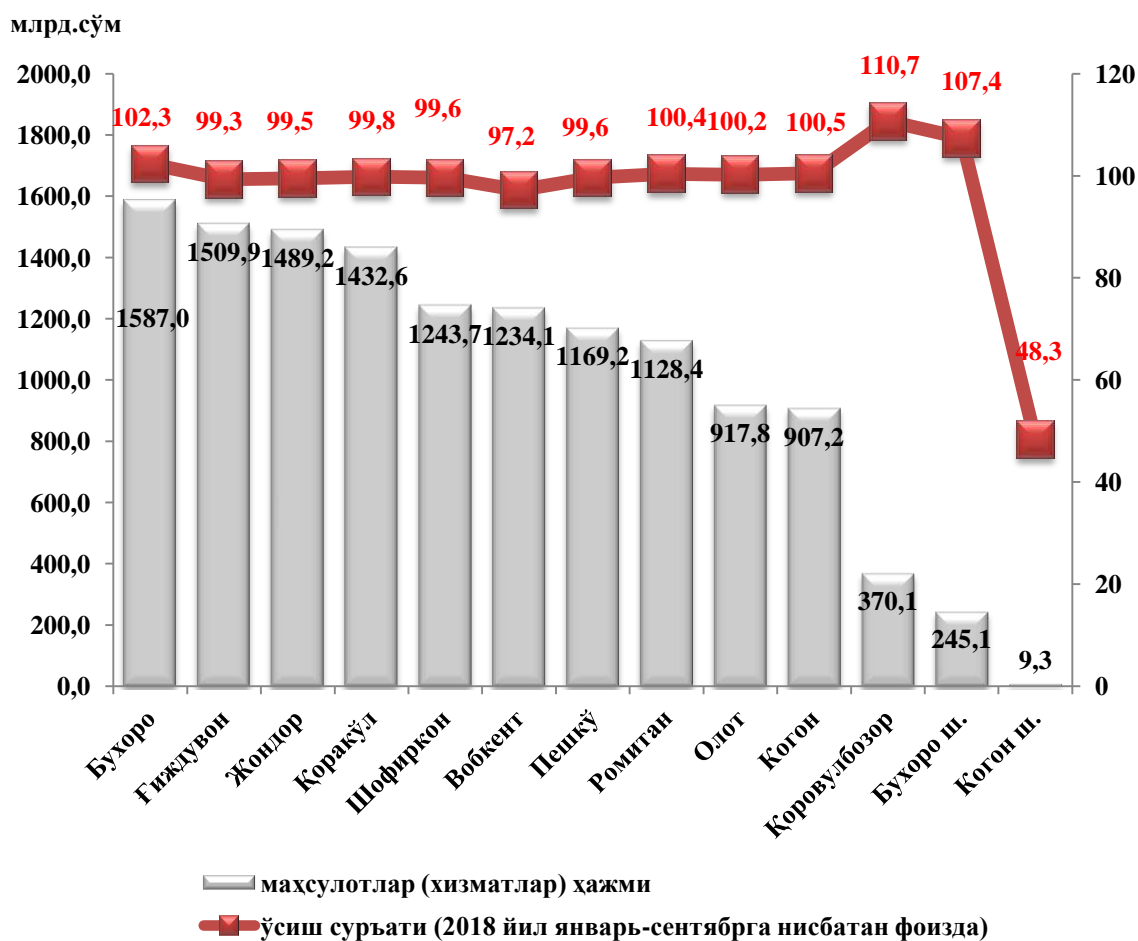
III. ҚИШЛОҚ, ҰРМОН ВА БАЛИҚ ХҲЖАЛИГИ

Дастлабки маълумотларга кўра, 2019 йилнинг январь-сентябрь ойларида қишлоқ, ўрмон ва балиқ хўжалиги маҳсулот (хизматлар)ларининг умумий ҳажми 13243,6 млрд. сўмни ёки 2018 йилнинг мос даврига нисбатан 100,2 фоизни, шу жумладан ялпи деҳқончилик маҳсулотлари 6173,9 млрд. сўмни (97,1 фоиз), ялпи чорвачилик маҳсулотлари 6831,8 млрд. сўмни (103,8 фоиз), қишлоқ хўжалигида кўрсатилган хизматлар ҳажми 83,1 млрд. сўмни (76,2 фоиз), балиқчилик хўжаликларида 62,9 млрд. сўмни (119,1 фоиз), овчилик хўжалигида 0,4 млрд. сўмни (96,8 фоиз), ўрмончилик хўжаликларида 91,5 млрд. сўмни (102,2 фоиз) ташкил қилди.

Қишлоқ, ўрмон ва балиқ хўжалиги маҳсулот (хизматлар) ҳажмининг тақсимланиши, фоизда

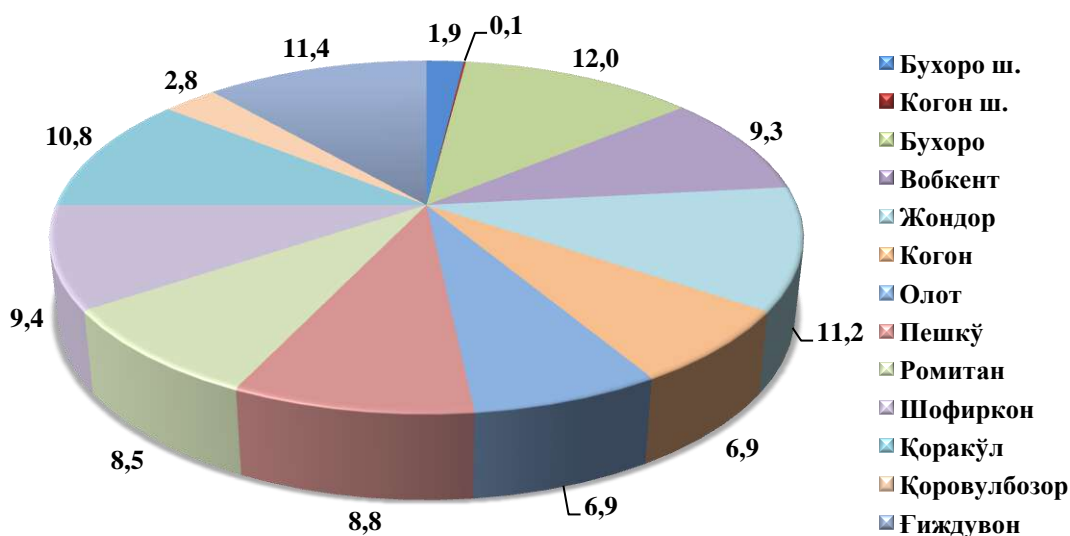


2019 йилнинг январь-сентябрида қишлоқ, ўрмон ва балиқ хўжалиги маҳсулотлари (хизматлар)нинг ҳажми ва ўсиш суръатлари



Хусусан юкори ўсиш суръатлари Қоровулбозор (110,7 фоиз), Бухоро шаҳрида (107,4 фоиз) ва Бухоро (102,3 фоиз) туманларида кузатилди. Когон шаҳрида (48,3 фоиз), Вобкент (97,2 фоиз), Ғиждувон (99,3 фоиз), Жондор (99,5 фоиз) ва Пешкў (99,6 фоиз) туманларида эса аксинча паст суръатлар кузатилди.

**Қишлоқ, ўрмон ва балиқ хўжалиги маҳсулот (хизматлар)лар
ҳажмининг ҳудудлар кесимида тақсимланиши**

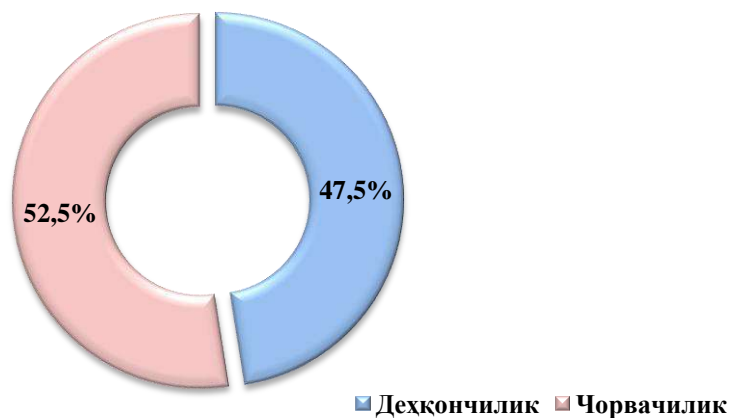


Вилоятнинг қишлоқ, ўрмон ва балиқ хўжалиги маҳсулот (хизмат)ларининг умумий ҳажмида Бухоро туманининг улуши 12,0 фоизни ташкил этди ва ҳудудлар бўйича етакчилик қилмоқда, Ғиждувон ва Жондор туманлари мос равишда 11,4 фоиз ва 11,2 фоиз кўрстакич билан кейинги ўринларни эгаллади, энг кам улуш Бухоро шаҳар (1,9 фоиз) ва Қоровулбозор (2,8 фоиз) туманларида қайд этилди.

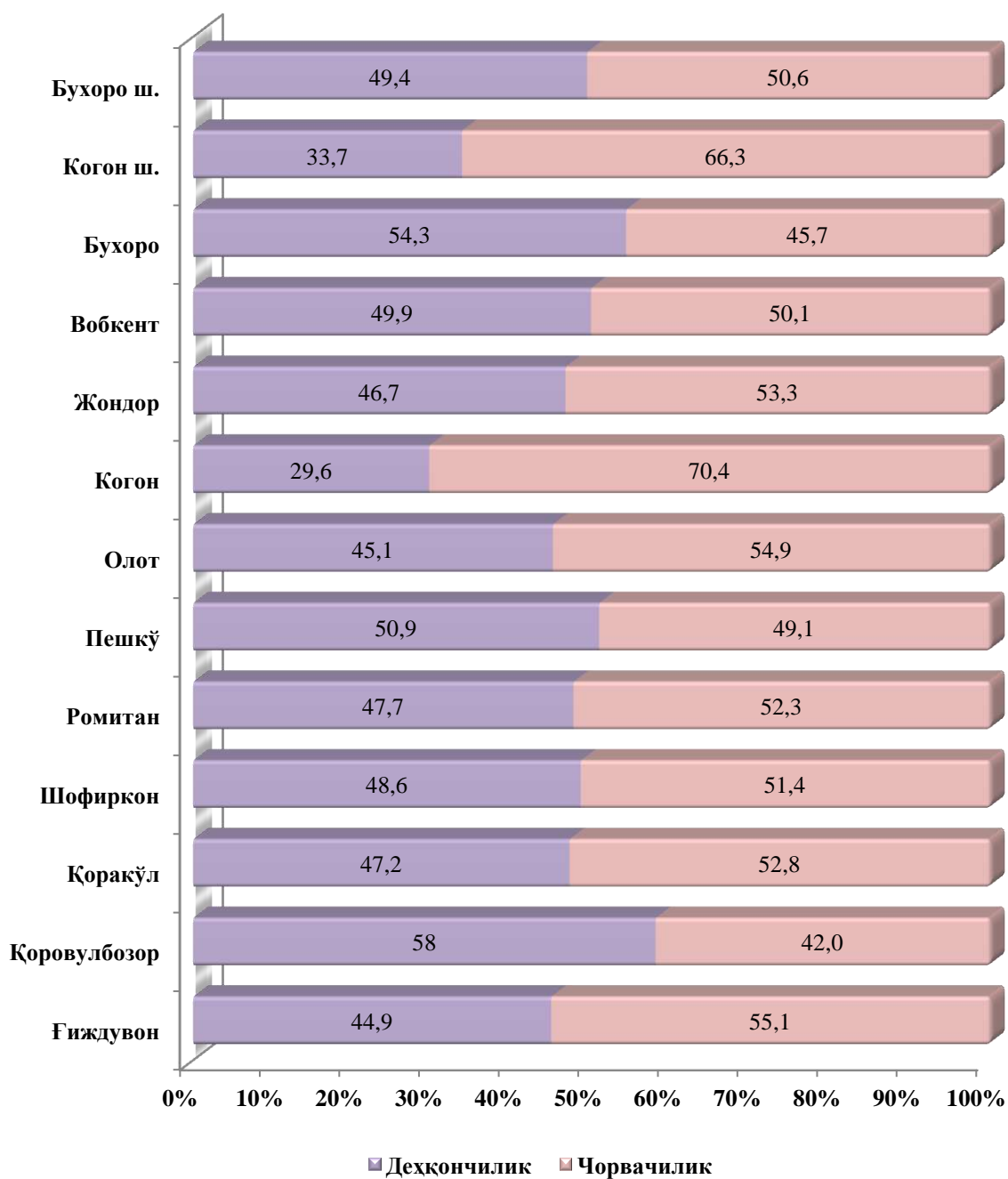
Қишлоқ хўжалиги маҳсулотлари

2019 йилнинг январь-сентябрь ойларида ишлаб чиқарилган қишлоқ хўжалиги маҳсулотлари ҳажмининг ўсиши 2018 йилнинг мос даврига нисбатан 100,2 фоизни, шу жумладан, деҳқончилик маҳсулотлари 97,1 фоизни ва чорвачилик маҳсулотлари 103,8 фоизни ташкил қилди.

**Қишлоқ хўжалиги маҳсулотлари ишлаб чиқариш ҳажмида
деҳқончилик ва чорвачиликнинг улуши**



**Ишлаб чиқарилган қишлоқ хўжалиги маҳсулотлари
ҳажмининг ҳудудлар кесимида тақсимланиши**



2019 йилнинг январь-сентябрь ойларида 13005,7 млрд. сўмга тенг бўлган қишлоқ хўжалиги маҳсулотлари ишлаб чиқарилди ва ушбу ҳажмнинг 6173,9 млрд. сўмга тенг қисми ёки 47,5 фоизи деҳқончилик, 6831,8 млрд. сўмга тенг қисми ёки 52,5 фоизи чорвачилик соҳасига тўғри келади.

2019 йилнинг январь-сентябрь ойларида ишлаб чиқарилган деҳқончилик ва чорвачилик маҳсулотлари умумий ҳажмининг ҳудудлар кесимида тақсимланиши таҳлил қилинганда Қоровулбозор, Бухоро, Пешкў туманларида асосан деҳқончилик соҳасининг анча ривожланганлигини кўрсатди. Ушбу туманларда жами қишлоқ хўжалиги маҳсулотлари ҳажмининг 58,0 – 50,9 фоизини деҳқончилик маҳсулотлари ташкил этади.

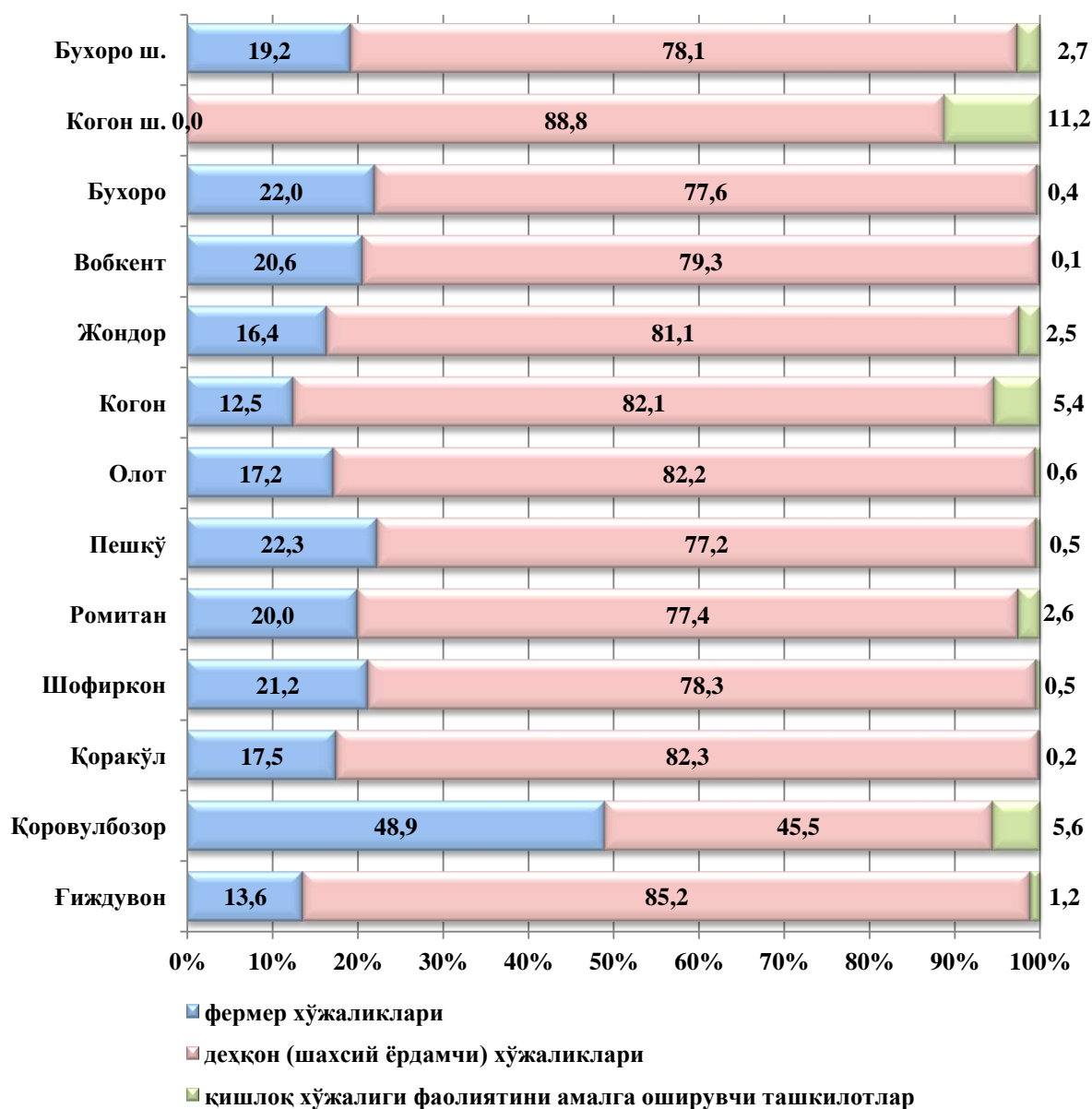
Шунингдек, Когон, Ғиждувон, Олот туманларида асосан чорвачилик соҳасининг анча ривожланганлигини кўрсатди. Ушбу ҳудудларда жами қишлоқ хўжалиги маҳсулотлари ҳажмининг 70,4– 54,9 фоизини чорвачилик маҳсулотлари ташкил этади.

Ишлаб чиқарилган қишлоқ хўжалиги маҳсулотларининг хўжаликлар тоифалари бўйича тақсимланиши



Хўжаликлар тоифалари бўйича таҳлиллар, қишлоқ хўжалиги маҳсулотлари умумий ҳажмининг 79,3 фоизи - деҳқон (шахсий ёрдамчи) хўжаликларига, 19,3- фоизи фермер хўжаликларига, 1,4 фоизи - қишлоқ хўжалигини амалга оширувчи ташкилотларга тўғри келишини кўрсатмоқда.

Ишлаб чиқарилган қишлоқ хўжалиги маҳсулотларининг хўжаликлар тоифалари бўйича тақсимланиши ҳудудлар кесимида, фоиз ҳисобида



Қишлоқ хўжалиги ялпи маҳсулотининг улуши хўжаликлар тоифалари бўйича тақсимланиши туман ва шаҳарлар кесимида таҳлил қилинганда, энг юқори кўрсаткичлар барча туман ва шаҳарларда деҳқон (шахсий ёрдамчи) хўжаликлари ҳиссасига тўғри келиши кузатилди.

2019 йилнинг январь-сентябрь ойлари яқунларига кўра фермер хўжаликларининг қишлоқ хўжалиги ялпи маҳсулоти таркибидаги улуши бўйича энг юқори кўрсаткич Қоровулбозор (48,9 фоизи), деҳқон (шахсий ёрдамчи)

хўжаликларининг энг юқори улуши Ғиждувон (85,2 фоизи) ва кишлоқ хўжалиги фаолиятини амалга оширувчи ташкилотларнинг энг юқори улуши ҳам Қоровулбозор (5,6 фоизи) туманларида қайд этилди.

Фермер хўжаликларининг кишлоқ хўжалиги ялпи маҳсулоти таркибидаги улуши бўйича энг кам кўрсаткич эса Когон (12,5 фоизи), деҳқон (шахсий ёрдамчи) хўжаликларининг энг кам улуши Қоровулбозор (45,5 фоизи) ҳамда кишлоқ хўжалиги фаолиятини амалга оширувчи ташкилотларнинг энг кам улуши Вобкент (0,1 фоизи) туманларида қайд этилди.

Деҳқончилик

2019 йилнинг январь-сентябрь ойларида ишлаб чиқарилган деҳқончилик маҳсулотларнинг ҳажми 6173,9 млрд.сўмни ёки 2018 йилнинг мос даврига нисбатан 97,1 фоизни ташкил этди. Ишлаб чиқарилган кишлоқ хўжалиги маҳсулотларининг умумий ҳажмида деҳқончилик маҳсулотларининг улуши 47,5 фоизни ташкил қилди.

Вилоятда 2019 йил 1 октябрь ҳолатида 57,0 минг тонна пахта етиштирилиб, шартномавий режанинг 17,9 фоизини ташкил этди. Вилоят пахтакорлари ялпи хирмон салмоғини 318,3 минг тоннага етказиш мақсадида, йиғим терим ишларини олиб бормоқдалар.

Вилоятда 2019 йил 1 октябрь ҳолатида давлат хирмониغا 173,4 минг тонна ғалла топширилди. Шартномавий режа 105,6 фоизга уддаланди. Бундан ташқари келгуси йил ҳосили учун 16,8 минг тонна уруғлик дон ҳам тайёрланди.

Дастлабки маълумотларга кўра, жорий йилда барча тоифадаги хўжаликлар 236134 гектар майдонда деҳқончилик билан шуғулланиб, шундан жами дон 71571 гектарни, шу жумладан, бошоқли дон 70696 гектарни, шундан буғдой 70665 гектарни, маккажўхори дон учун 533 гектарни, дуккакли дон экинлари 326 гектарни, техник экинлар жами 105488 гектарни, шу жумладан, ғўза майдони 104794 гектар, мойли экинлар 663 гектар, картошка 5393 гектарни, сабзавотлар жами 18883 гектарни, полиз 4170 гектарни, сабзавот экинни уруғзорлари 26 гектарни, озука экинлари 30603 гектарни, бундан ташқари мевалар ва резаворлар майдони 13141 гектарни ҳамда токзорлар 10107 гектарни ташкил этди.

Деҳқончилик маҳсулотлари ишлаб чиқаришда деҳқон хўжаликларининг салмоғи юқори бўлмоқда, жумладан жами етиштирилган картошканинг 93,5 фоизи, сабзавотнинг 86,9 фоизи, полиз маҳсулотларининг 81,8 фоизи, узумнинг 61,9 фоизи ва меванинг 60,9 фоизи улар ҳиссасига тўғри келди.

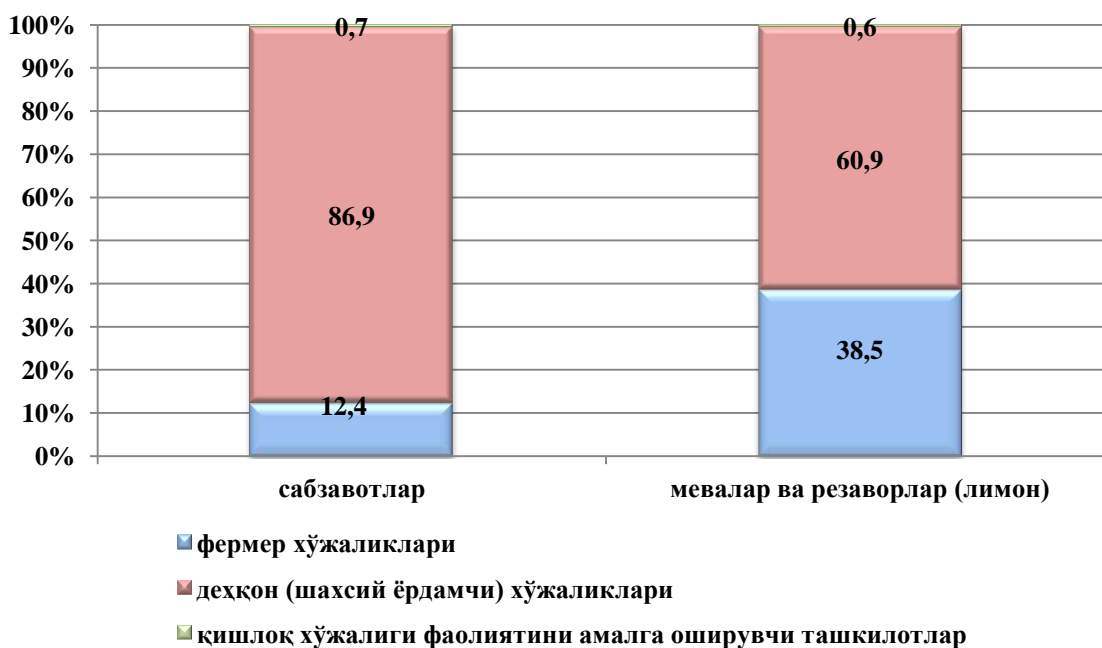
Ҳосилни йиғиб олиш.



Жорий йилнинг январь - сентябрь ойларида жами дон 478417 тонна (2018 йил шу даврига нисбатан 5,7 фоизга кам), шу жумладан, бошоқли дон 413098 тонна (4,6 фоизга кам), шундан буғдой 412140 тонна (4,6 фоизга кам),

картошка 207357 тонна (2,0 фоизга кўп), сабзавот 610770 тонна (6,2 фоизга кўп), полиз 112149 тонна (1,9 фоизга кўп), мева 211604 тонна (1,1 фоизга кўп), узум 153521 тонна (5,3 фоизга кўп) йиғиб олинди.

Асосий турдаги деҳқончилик маҳсулотларини ишлаб чиқаришда хўжалик тифларининг улуши, фоиз ҳисобида



Деҳқон (шахсий ёрдамчи) хўжаликлари деҳқончилик маҳсулотларининг аксарият турларини асосий ишлаб чиқарувчилари бўлиб қолмоқда, ҳисобот даврида умумий сабзавотлар ҳажмининг 86,9 фоизи, мева ва резаворларнинг 60,9 фоизи улар томонидан ишлаб чиқарилди.

2019 йилнинг январь-сентябрида хўжалик тоифалари бўйича асосий турдаги деҳқончилик маҳсулотларини ишлаб чиқариш

	<i>Фермер хўжаликлари</i>		<i>Деҳқон (шахсий ёрдамчи) хўжаликлари</i>		<i>Қишлоқ хўжалиги фаолиятини амалга оширувчи ташкилотлар</i>	
	<i>минг тонна</i>	<i>ўсиш суръати, фоизда</i>	<i>минг тонна</i>	<i>ўсиш суръати, фоизда</i>	<i>минг тонна</i>	<i>ўсиш суръати, фоизда</i>
Дон	385,3	111,7	87,5	55,5	5,6	131,6
Картошка	13,4	90,8	193,9	102,8	0,1	195,4
Сабзавотлар	75,9	85,5	530,7	110,0	4,2	111,2
Полиз	18,3	96,0	91,8	101,2	2,0	12,1 м.
Мевалар ва резаворлар	81,4	97,5	128,9	103,1	1,3	166,2
Узум	57,3	129,4	95,1	93,9	1,1	4,3 м.

2019 йилнинг январь-сентябрида шаҳар ва туманлар кесимида асосий турдаги деҳқончилик маҳсулотларини ишлаб чиқариш

Дон (тонна)

Картошка (тонна)



Сабзавотлар (тонна)



Полиз (тонна)



Мевалар ва резаворлар (тонна)



Узум (тонна)



Чорвачилик



2019 йил январь - сентябрь ойларида чорвачилик маҳсулотлари ишлаб чиқариш ҳажми 6831,8 млрд.сўмни ёки 2018 йилнинг мос даврига нисбатан 103,8 фоизни ташкил қилди. Ишлаб чиқарилган қишлоқ хўжалиги маҳсулотларининг умумий ҳажмида чорвачилик маҳсулотларининг улуши 52,5 фоизни ташкил этди.

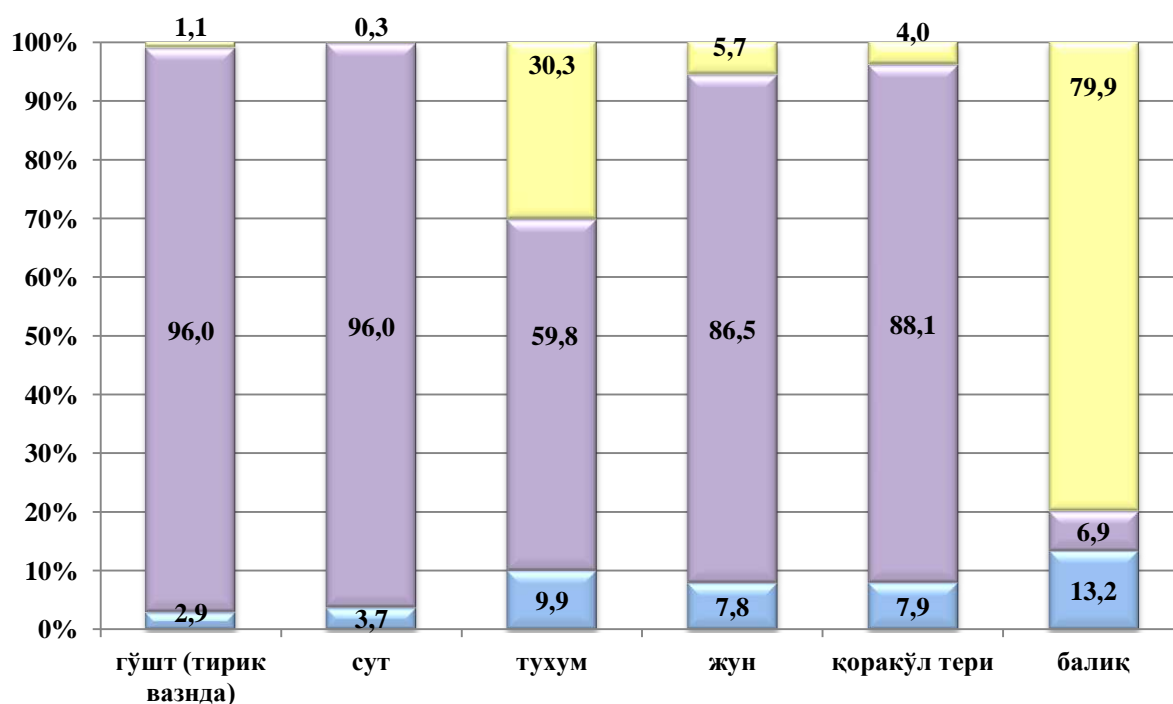
2019 йилнинг январь-сентябрь ойларида барча тоифадаги хўжаликлар томонидан тирик вазнда 182288 тонна гўшт (2018 йилнинг январь - сентябрига нисбатан 4,8 фоизга кўп), 693,0 минг тонна сут (2,4 фоизга кўп), 325,2 млн.дона тухум (0,2 фоизга кўп), 278,0 тонна жун (3,8 фоизга кам), 430,2 минг дона қорақўл тери (ўтган йилга нисбатан 4,2 фоизга кўп) ишлаб чиқарилди.

2019 йилнинг январь-сентябрь ойларида хўжаликлар тоифалари бўйича асосий турдаги чорвачилик маҳсулотларини ишлаб чиқариш

	Барча тоифадаги хўжаликлар		шу жумладан:					
			фермер хўжаликлари		деҳқон (шахсий ёрдамчи) хўжаликлари		қишлоқ хўжалиги фаолиятини амалга оширувчи ташилотлар	
	миқ-дори	ўсиш суръати, фоиз	миқ-дори	ўсиш суръати, фоиз	миқ-дори	ўсиш суръати, фоиз	миқ-дори	ўсиш суръати, фоиз
Гўшт тирик вазнда, тонна	182288	104,8	5198	121,8	175072	104,2	2018	117,8
Сут, тонна	693046	102,4	25597	89,9	665047	103,0	2402	105,0
Тухум, минг дона	325235	100,2	32164	170,7	194449	105,3	98622	81,4
Жун, тонна	2780	96,2	217	79,8	2406	98,6	157	87,2

Чорвачилик маҳсулотлари ишлаб чиқариш кўрсаткичларини хўжаликлар тоифалари бўйича таҳлил қилар эканмиз, тирик вазнда гўштнинг умумий ҳажмидан 96,0 фоизи деҳқон (шахсий ёрдамчи) хўжаликлари ҳиссасига тўғри келишини қайд этиш лозим, шунингдек сутнинг 96,0 фоизи, тухумнинг 59,8 фоизи, жуннинг 86,5 фоизи, қорақўл терининг 88,1 фоизи ҳам деҳқон (шахсий ёрдамчи) хўжаликлари ҳиссасига тўғри келади.

Асосий турдаги чорвачилик маҳсулотларини ишлаб чиқаришда хўжалик тоифаларининг улуши



- фермер хўжаликлари
- деҳқон (шахсий ёрдамчи) хўжаликлари
- қишлоқ хўжалиги фаолиятини амалга оширувчи ташкилотлар

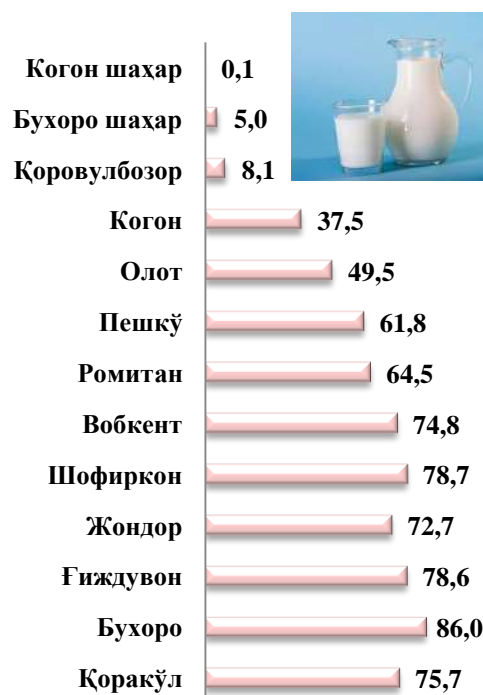
**2019 йилнинг 1 октябрь ҳолатига хўжаликлар тоифалари бўйича
чорва моллари ва паррандалар бош сони**

	Барча тоифадаги хўжаликлар		шу жумладан:					
			фермер хўжаликлари		деҳқон (шахсий ёрдамчи) хўжаликлари		Қишлоқ хўжалиги фаолиятини амалга оширувчи ташиқлотлар	
	минг бош	ўсиш суръати, фоиз	минг бош	ўсиш суръати, фоиз	минг бош	ўсиш суръати, фоиз	минг бош	ўсиш суръати, фоиз
Йирик шохли қорамоллар	1208,3	100,3	64,9	101,2	1127,3	100,4	16,1	89,0
шу жумладан сигирлар	397,7	100,3	18,9	105,6	375,2	100,0	3,6	112,5
Қўй ва эчкилар	2133,9	102,5	233,4	103,0	1743,6	102,0	156,9	107,0
Паррандалар минг бош	4698,1	108,4	502,8	173,6	2749,2	104,1	1446,1	103,2

Ишлаб чиқарилган асосий турдаги чорвачилик ва балиқчилик маҳсулотларини ҳудудлар кесимида тақсимланиши

Гўшт (минг т.)

Сут (минг т.)



Тухум (млн.дона)



Балиқ (тонна)



2019 йил 1 октябрь ҳолатига чорва моллари ва паррандалар бош сони

	минг бош	ўсиш суръати, фоиз
Йирик шохли қорамол	1208,3	100,3
<i>шу жумладан:</i>		
Фермер хўжаликлари	64,9	101,2
Деҳқон (аҳолининг шахсий ёрдамчи) хўжаликлари	1127,3	100,4
Қишлоқ хўжалиги фаолиятини амалга оширувчи ташкилотлар	16,1	89,0
улардан сигирлар	397,7	100,3
<i>шу жумладан:</i>		
Фермер хўжаликлари	18,9	105,6
Деҳқон (аҳолининг шахсий ёрдамчи) хўжаликлари	375,2	100,0
Қишлоқ хўжалиги фаолиятини амалга оширувчи ташкилотлар	3,6	112,5

	<i>минг бош</i>	<i>ўсиш суръати, фоиз</i>
Қўй ва эчкилар	2133,9	102,5
<i>шу жумладан:</i>		
Фермер хўжаликлари	233,4	103,0
Дехқон (аҳолининг шахсий ёрдамчи) хўжаликлари	1743,6	102,0
Қишлоқ хўжалиги фаолиятини амалга оширувчи ташкилотлар	156,9	107,0
Отлар	5355	109,0
<i>шу жумладан:</i>		
Фермер хўжаликлари	1239	151,3
Дехқон (аҳолининг шахсий ёрдамчи) хўжаликлари	3732	100,4
Қишлоқ хўжалиги фаолиятини амалга оширувчи ташкилотлар	384	101,3
Паррандалар	4698,1	108,4
<i>шу жумладан:</i>		
Фермер хўжаликлари	502,8	173,6
Дехқон (аҳолининг шахсий ёрдамчи) хўжаликлари	2749,2	104,1
Қишлоқ хўжалиги фаолиятини амалга оширувчи ташкилотлар	1446,1	103,2

**2019 йил январь-сентябрь ойларида ишлаб чиқарилган чорвачилик
маҳсулотлари**

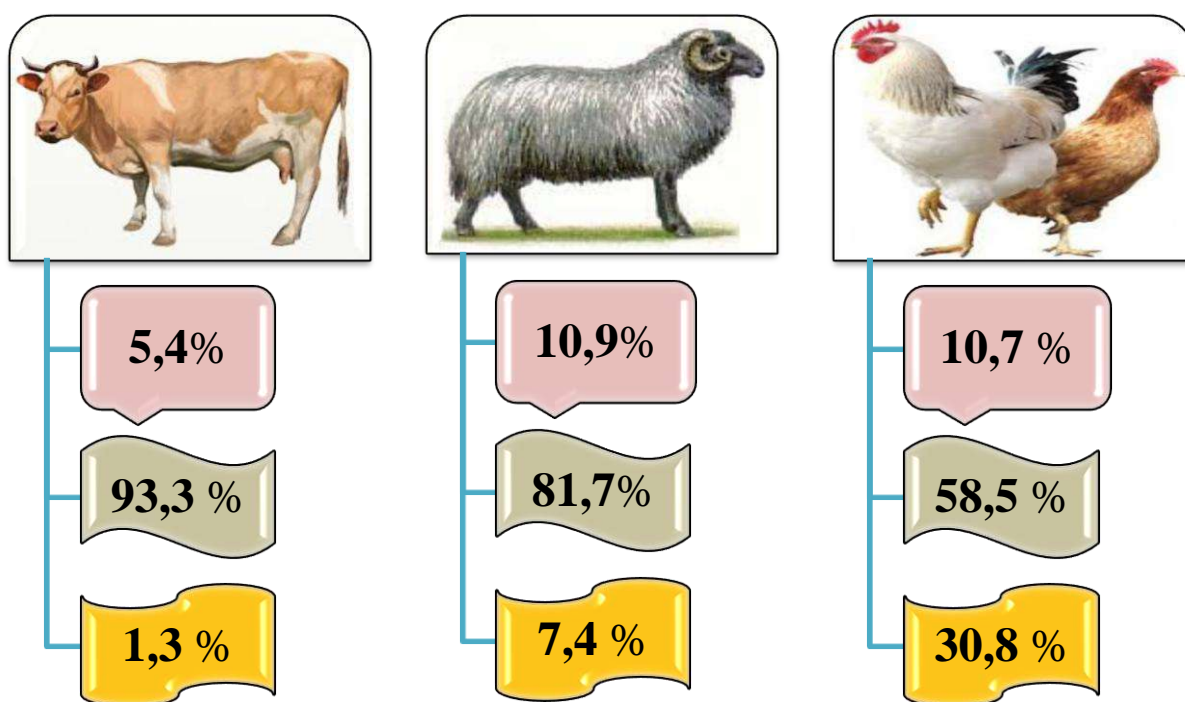
	<i>миқдори</i>	<i>ўсиш суръати, фоиз</i>
Гўшт (тирик вазнда), минг тн.	182,3	104,8
<i>шу жумладан:</i>		
Фермер хўжаликлари	5,2	121,8
Дехқон (аҳолининг шахсий ёрдамчи) хўжаликлари	175,1	104,2
Қишлоқ хўжалиги фаолиятини амалга оширувчи ташкилотлар	2,0	117,8

	<i>миқдори</i>	<i>ўсиш суръати, фоиз</i>
Сут, минг тн.	693,0	102,4
<i>шу жумладан:</i>		
Фермер хўжаликлари	25,6	89,9
Деҳқон (аҳолининг шахсий ёрдамчи) хўжаликлари	665,0	103,0
Қишлоқ хўжалиги фаолиятини амалга оширувчи ташкилотлар	2,4	105,0
Тухум, млн. дона	325,2	100,2
<i>шу жумладан:</i>		
Фермер хўжаликлари	32,2	170,7
Деҳқон (аҳолининг шахсий ёрдамчи) хўжаликлари	194,4	105,3
Қишлоқ хўжалиги фаолиятини амалга оширувчи ташкилотлар	98,6	81,4

Йирик шохли қорамоллар ва паррандалар бош сони

2019 йилнинг 1 октябрь ҳолатига йирик шохли қорамолларнинг умумий бош сони 12083 минг бошни, шу жумладан сигирлар – 397,7 минг бошни, қўй ва эчкилар – 2133,9 минг бошни, от – 5355 бошни, паррандалар – 4698,1 минг бошни ташкил этди. 2018 йилнинг мос даври билан солиштирилганда барча тоифадаги хўжаликларда йирик шохли қорамоллар бош сони – 3,1 минг бошга (0,3 фоизга), шу жумладан сигирлар – 1,3 минг бошга (0,3 фоизга), қўй ва эчкилар – 51,6 минг бошга (2,5 фоизга), отлар – 441 бошга (9,0 фоизга), паррандалар – 364,5 минг бошга (8,4 фоизга) кўпайди.

**Хўжалик тоифаларининг чорва моллари
ва паррандалар бош сонидagi улуши, фоиз ҳисобида**



- Фермер хўжаликлари
- Дехқон (шахсий ёрдамчи) хўжаликлари
- Қишлоқ хўжалиги фаолиятини амалга оширувчи ташкилотлар

2019 йилнинг 1 октябрь ҳолатига йирик шохли қорамоллар бош сони тўғрисидаги маълумотларни хўжалик тоифалари бўйича таҳлил қилар эканмиз, йирик шохли қорамоллар 5,4 фоизи фермер хўжаликларига 93,3 фоизи дехқон (шахсий ёрдамчи) хўжаликларига, 1,3 фоизи қишлоқ хўжалиги фаолиятини амалга оширувчи ташкилотларга тўғри келишини қайд этиб ўтиш лозим, шунга мос равишда қўй ва эчкиларнинг умумий сонидан 10,9 фоизи фермер хўжаликларига, 81,7 фоизи дехқон (шахсий ёрдамчи) хўжаликларига, 7,4 фоизи қишлоқ хўжалиги фаолиятини амалга оширувчи ташкилотларга тўғри келади, шунингдек паррандалар умумий сонидан 10,7 фоизи фермер хўжаликларига, 58,5 фоизи дехқон (шахсий ёрдамчи) хўжаликларига, 30,8 фоизи қишлоқ хўжалиги фаолиятини амалга оширувчи ташкилотларга тўғри келади.

**2019 йил 1 октябрь ҳолатига шаҳар ва туманлар кесимида
чорва моллари ва паррандалар бош сони**

Йирик шохли қорамоллар (минг бош) шу жумладан: сигирлар (минг бош)



Кўйлар ва эчкилар (минг бош)



Паррандалар (минг бош)



Фермер хўжаликлари. 2019 йилнинг январь-сентябрида фермер хўжаликлари томонидан ишлаб чиқарилган қишлоқ хўжалиги маҳсулотлари ҳажми 2505,9 млрд. сўмни ташкил қилди. Қишлоқ хўжалиги маҳсулотлари умумий ҳажмида фермер хўжаликларининг улуши 19,3 фоизни ташкил этди.

2019 йилнинг 1 октябр ҳолатида фермер хўжаликларида 64,9 минг бош йирик шохли қорамол, шу жумладан 18,9 минг бош сигир, 233,4 минг бош қўй ва эчкилар, 502,8 минг бош паррандалар мавжуд бўлиб, 2018 йил январь-сентябрь ойларига нисбатан йирик шохли қорамоллар сони 1,2 фоизга кўп, қўй ва эчкилар 5,6 фоизга, паррандалар 73,6 фоизга кўпайган.

2019 йил январь-сентябрь ҳолатига фермер хўжаликлари томонидан ишлаб чиқарилган асосий турдаги қишлоқ хўжалик маҳсулотлари

	2018 йил январь-сентябрь		2019 йил январь-сентябрь		ўсиш суръати, фоиз
	тонна	ишлаб чиқариш умумий ҳажмидаги улуши, фоиз	тонна	ишлаб чиқариш умумий ҳажмидаги улуши, фоиз	
Гўшт, тирик вазнда	4266	2,5	5198	2,9	121,8
Сут	28469	4,2	25597	3,7	89,9
Тухум, минг дона	18840	5,8	32164	9,9	170,7
Қорақўл тери, дона	34240	8,3	33807	7,9	98,7
Жун	272	9,4	217	7,8	79,8
Пилла	1631,9	100,0	1459,8	71,4	89,4
Пахта	131043	96,1	52624	92,4	40,2
Бошоқли дон	343654	79,4	353563	85,6	102,9
шундан: буғдой	343654	79,6	353563	85,8	102,9
Картошка	14751	7,3	13393	6,5	90,8
Сабзавот	88811	15,4	75890	12,4	85,5

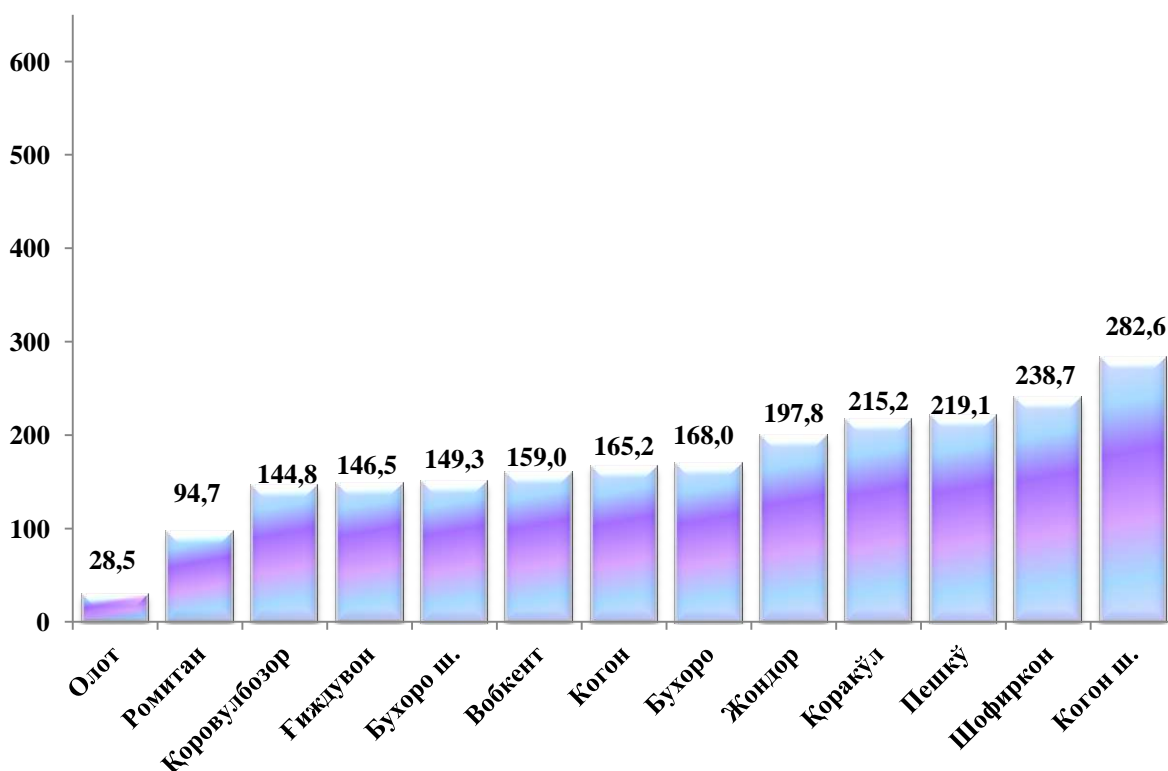
	<i>2018 йил январь-сентябрь</i>		<i>2019 йил январь-сентябрь</i>		<i>ўсиш суръати, фоиз</i>
	<i>тонна</i>	<i>ишлаб чиқариш умумий ҳажмидаги улуши, фоиз</i>	<i>тонна</i>	<i>ишлаб чиқариш умумий ҳажмидаги улуши, фоиз</i>	
Полиз	19121	17,4	18355	16,4	96,0
Мева ва резаворлар	83453	39,9	81387	38,5	97,5
Узум	44311	30,4	5733	37,3	129,4

IV. ИНВЕСТИЦИЯЛАР ВА ҚУРИЛИШ

2019 йил январь-сентябрь ойларида вилоятнинг асосий капитални кўпайтиришга 7180,5 млрд.сўм (доллар эквивалентида 0,83 млрд. АҚШ долл.) миқдорида инвестициялар киритилди ва ўсиш суръати ўтган йилнинг шу даврига нисбатан 95,7 фоизни ташкил қилди.

Асосий капиталга инвестициялар йиллар бўйича динамикасини кузатадиган бўлсак, 2005 йилда – 0,3 трлн. сўм ёки 120,7 фоиз ўсишни, 2010 йилда – 2,1 трлн. сўм ёки 73,7 фоиз ўсишни, 2015 йилда – 4,1 трлн. сўм ёки 98,7 фоиз ўсишни ташкил этган.

Асосий капиталга киритилган инвестицияларнинг ўсиш суръатлари, фоизда
(январь-сентябрь)



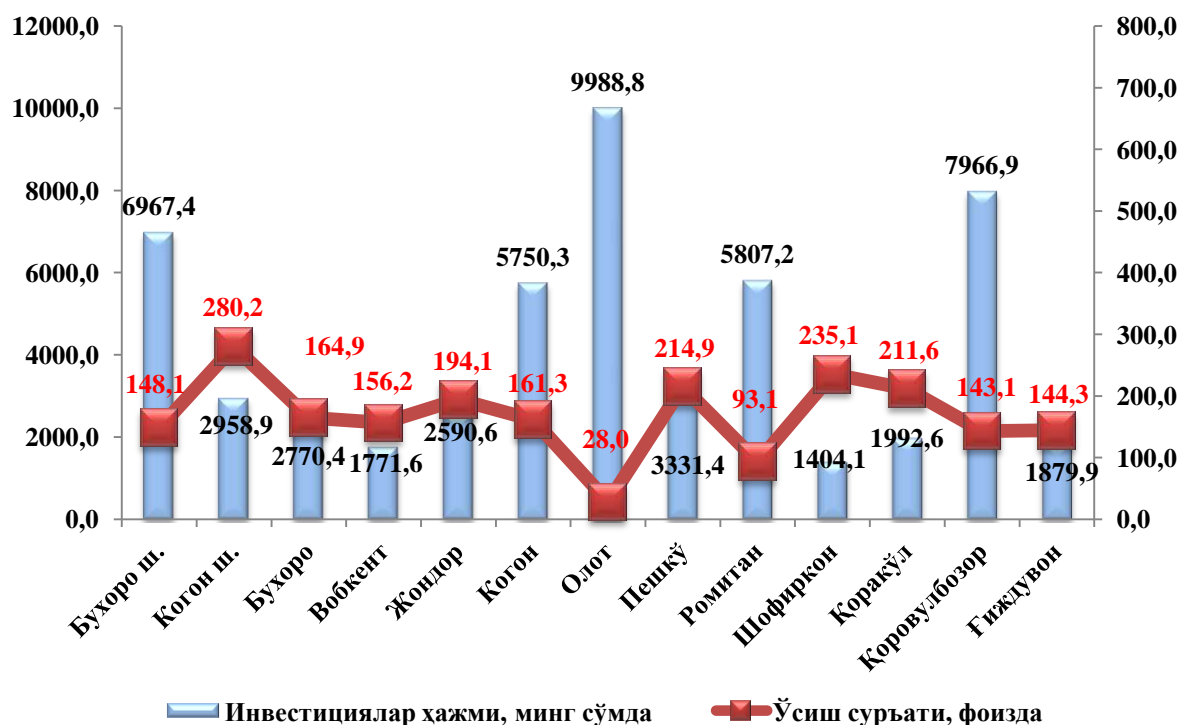
Асосий капиталга инвестицияларнинг юқори ўсиш суръатлари Когон шаҳри (ўтган йилга нисбатан ўсиш суръати 2,8 марта кўп, асосий капиталга инвестициялар ҳажми 179,9 млрд. сўм), Қорақўл (2,1 марта кўп, 323,2 млрд. сўм), ҳамда Шофиркон (2,4 марта кўп, 246,0 млрд. сўм) туманларида кузатилди.

Асосий капиталга инвестицияларнинг ўзлаштирилган ҳажми бўйича туманлар кесимида Бухоро шаҳри етакчилик қилмоқда. Ушбу ҳудудда жами асосий капиталга инвестицияларнинг 27,1 фоизи ўзлаштирилди.

Шунингдек, Олот тумани жами инвестициялар ҳажмидан 13,6 фоизини, Ромитан тумани 11,3 фоизини ташкил этмоқда. Гиждувон ва Пешкў туманида ушбу кўрсаткич мос равишда 7,9 фоизи ва 5,6 фоизини ташкил этди.

Қоровулбозор туманида ва Когон шаҳрида инвестициялар энг кам ўзлаштирилган бўлиб, ҳар бирининг вилоятдаги улуши 2,0 фоизи ва 2,5 фоизини ташкил этди.

Аҳоли жон бошига киритилган инвестициялар
(2019 йил январь-сентябрь ойларида)

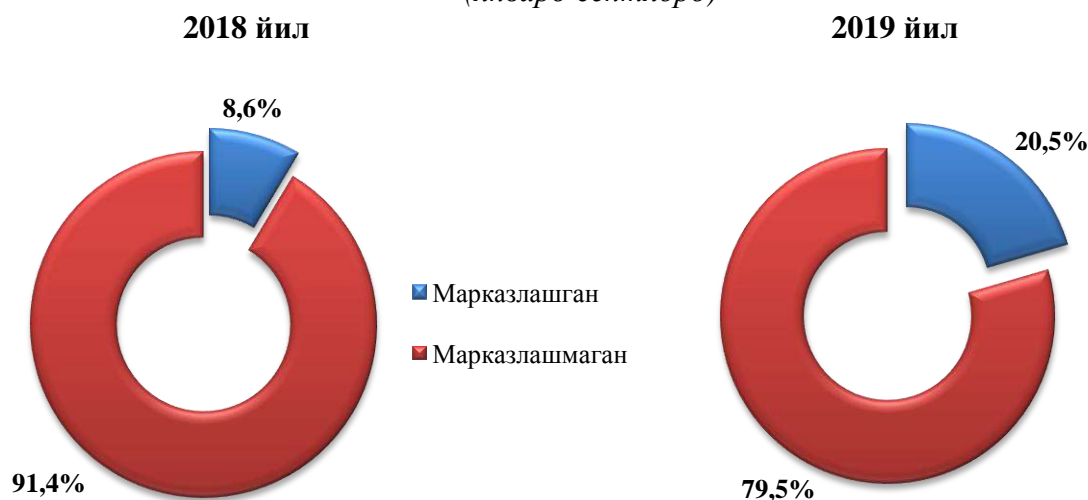


2019 йилнинг январь-сентябрида аҳоли жон бошига ҳисобланган асосий капиталга инвестициялар ҳажми бўйича юқори кўрсаткичлар Олот тумани (9988,8 минг сўм ёки ўтган йилнинг мос даврига нисбатан ўсиш суръати 28,0 фоиз), Бухоро (6967,4 минг сўм, 148,1 фоиз) шаҳрида, ҳамда Ромитан (5807,2 минг сўм, 93,1фоиз) туманида қайд этилди.

Молиялаштириш манбалари бўйича асосий капиталга киритилган инвестицияларнинг тақсимланиши қуйида келтирилган

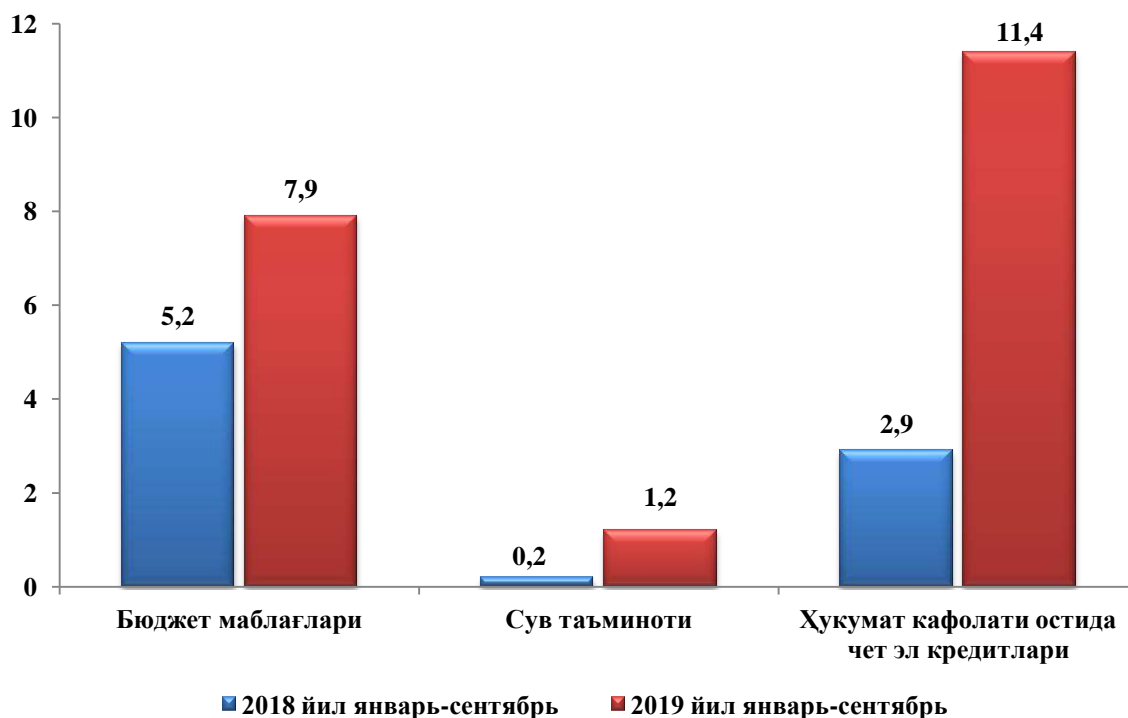
	<i>млрд.сўм</i>	<i>ўсиш суръати, фоиз</i>	<i>яқунга нисбатан фоиз</i>
Асосий капиталга киритилган инвестициялар	7180,5	95,7	100,0
<i>шу жумладан:</i>			
Марказлашган инвестициялар:	1473,5	2,3 м.	20,5
бюджет маблағлари	569,8	143,3	7,9
Ўзбекистон Республикаси молия вазирлиги ҳузуридаги сув таъминоти ва канализация тизимларини ривожлантириш жамгармаси	84,9	5,0 м.	1,2
ҳукумат кафолати остида чет эл кредитлари	818,8	3,8 м.	11,4
Марказлашмаган инвестициялар	5707,0	83,4	79,5
корхоналарнинг ўз маблағлари	943,3	84,4	13,1
аҳоли маблағлари	1126,3	114,5	15,7
тўғридан-тўғри ва бошқа хорижий инвестиция ва кредитлар	2654,3	73,3	37,0
тижорат банк кредитлари ва бошқа қарз маблағлари	983,1	86,2	13,7

Асосий капиталга киритилган инвестицияларда марказлашган ва марказлашмаган инвестицияларнинг улушлари
(январь-сентябрь)



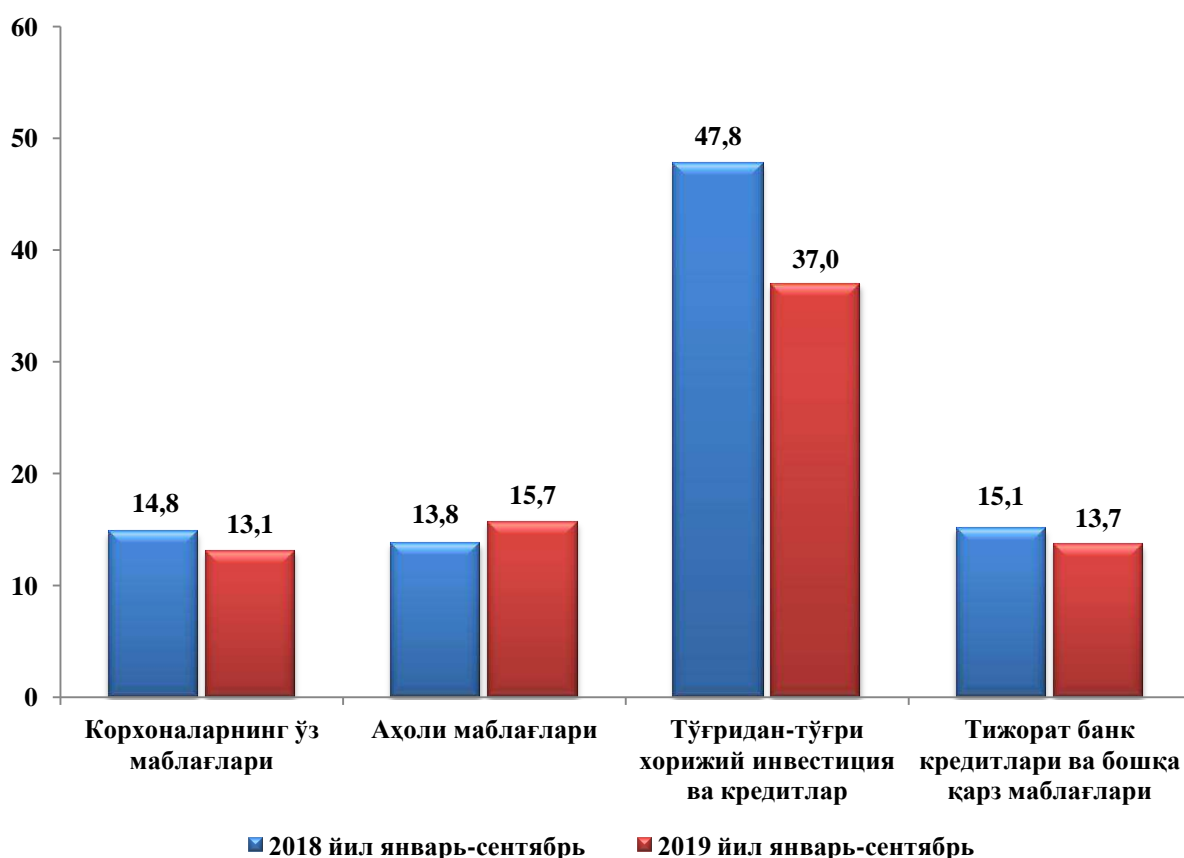
Марказлашган молиялаштириш манбаалари ҳисобидан киритилган инвестициялар ҳажми 2018 йилнинг январь-сентябрига нисбатан ўсиш суръати 2,3 марта кўп ташкил этиб, 1473,5 млрд. сўмга етди. Жами инвестициялар ҳажмида эса марказлашган молиялаштириш манбаалари ҳисобидан киритилган инвестициялар ҳажмининг улуши 20,5 фоиз (2018 йил январь-сентябрида 8,5 фоиз) ни ташкил қилди.

Асосий капиталга киритилган инвестицияларнинг марказлашган молиялаштириш манбалари
(январь-сентябрь жами инвестициялар ҳажмидаги улуши, фоизда)



Шундан, бюджет маблағлари 569,8 млрд. сўмни ташкил этиб, ўсиш суръати ўтган йилнинг мос даврига нисбатан 143,3 фоизни ташкил қилди (умумий ҳажмдаги улуши 7,9 фоиз), сув таъминоти ва канализация тизимларини ривожлантириш жамғармаси 84,9 млрд. сўмни ташкил этиб, ўсиш суръати ўтган йилнинг мос даврига нисбатан 5,0 марта кўп фоизни ташкил этди (умумий ҳажмдаги улуши 1,2 фоиз), Ўзбекистон Республикаси кафолати остидаги хорижий инвестиция ва кредитлар 818,8 млрд. сўмни ташкил этиб, ўсиш суръати ўтган йилнинг мос даврига нисбатан 3,8 марта кўп фоизни ташкил қилди (умумий ҳажмдаги улуши 11,4 фоиз).

**Асосий капиталга киритилган инвестицияларнинг марказлашмаган
молиялаштириш манбалари**
(январь-сентябрь жами инвестициялар ҳажмидаги улуши, фоизда)



Марказлашмаган молиялаштириш манбалари ҳисобидан киритилган жами инвестициялар 5707,0 млрд. сўмни ташкил этди, ўтган йилнинг мос даврига нисбатан 83,4 фоизни (жами инвестициялар ҳажмидаги улуши 79,5 фоиз) ташкил этди. Шундан жами инвестициялар ҳажмида энг кўп улуш тўғридан-тўғри хорижий инвестиция ва кредитлар ҳисобига ўзлаштирилган инвестициялар бўлиб, 2654,3 млрд. сўмни ташкил этди, ўсиш суръати ўтган йилнинг мос даврига нисбатан

73,3 фоизни ташкил қилди (умумий ҳажмдаги улуши 37,0 фоиз), корхонанинг ўз маблағлари ҳисобига ўзлаштирилган инвестициялар 943,3 млрд. сўмни ташкил этиб, ўсиш суръати ўтган йилнинг мос даврига нисбатан 84,4 фоизни ташкил қилди (умумий ҳажмдаги улуши 13,1 фоиз), аҳоли маблағлари ҳисобига ўзлаштирилган инвестициялар 1126,3 млрд. сўмни ташкил этиб, ўсиш суръати ўтган йилнинг мос даврига нисбатан 114,5 фоизни ташкил қилди (умумий ҳажмдаги улуши 15,7 фоиз), тижорат банклари кредитлари ва бошқа қарз маблағлари 983,1 млрд. сўмни ташкил этиб, ўсиш суръати ўтган йилнинг мос даврига нисбатан 86,2 фоизни ташкил қилди (умумий ҳажмдаги улуши 13,7 фоиз).

Асосий капиталга инвестицияларнинг молиялаштириш манбалари бўйича таркиби

	<i>Жами инвестициялар, млрд.сўм</i>	<i>шу жумладан молиялаштириш манбалари бўйича: (жами нисбатан, фоиз)</i>						
		<i>Республика бюджети</i>	<i>Давлат мақсадли жамғармалари</i>	<i>Корхона ва аҳоли маблағи</i>	<i>Тижорат банк кредитлари ва бошқа қарз маблағлари</i>	<i>Хорижий инвестиция ва кредитлар</i>	<i>Тикланиш ва тараққиёт жамғармаси</i>	<i>Сув таъминоти ва канализация тизимларини ривожлантириш жамғармаси</i>
Бухоро вилояти¹⁾	7180,5	7,9	-	28,8	13,7	48,4	-	1,2
Бухоро ш.	1942,5	3,2	-	6,8	3,3	13,5	-	0,0
Когон ш.	179,9	0,2	-	1,4	0,1	0,9	-	0,0
<i>туманлар</i>								
Бухоро	454,9	0,6	-	1,9	0,8	3,1	-	0,0
Вобкент	244,3	0,2	-	1,2	0,4	1,7	-	0,0
Жондор	446,1	0,3	-	2,6	1,4	1,8	-	0,0
Когон	442,2	0,2	-	2,6	0,5	2,9	-	0,0

¹⁾ Худудлар бўйича тақсимланмайдиган ҳажмни қўшиган ҳолда

	Жами инвестициялар, млрд.сўм	шу жумладан молиялаштириш манбалари бўйича: (жами нисбатан, фоиз)						
		Республика бюджети	Давлат мақсадли жамғармалари	Корхона ва аҳоли маблағи	Тижорат банк кредитлари ва бошқа қарз маблағлари	Хорижий инвестиция ва кредитлар	Тикланиш ва тараққийёт жамғармаси	Сув таъминоти ва канализация тизимларини ривожлантириш жамғармаси
Пешкў	403,1	0,3	-	1,3	0,7	3,3	-	0,0
Ромитан	810,1	0,4	-	2,8	0,6	7,5	-	0,0
Шофиркон	246,0	0,4	-	1,1	0,3	1,5	-	0,0
Қоракўл	323,2	0,5	-	1,8	0,8	1,4	-	0,0
Қоровулбозор	144,2	0,2	-	0,6	0,5	0,7	-	0,0
Ғиждувон	565,1	0,5	-	3,0	3,1	1,4	-	0,0

2019 йил январь-сентябрда асосий капиталга киритилган инвестицияларнинг технологик таркиби

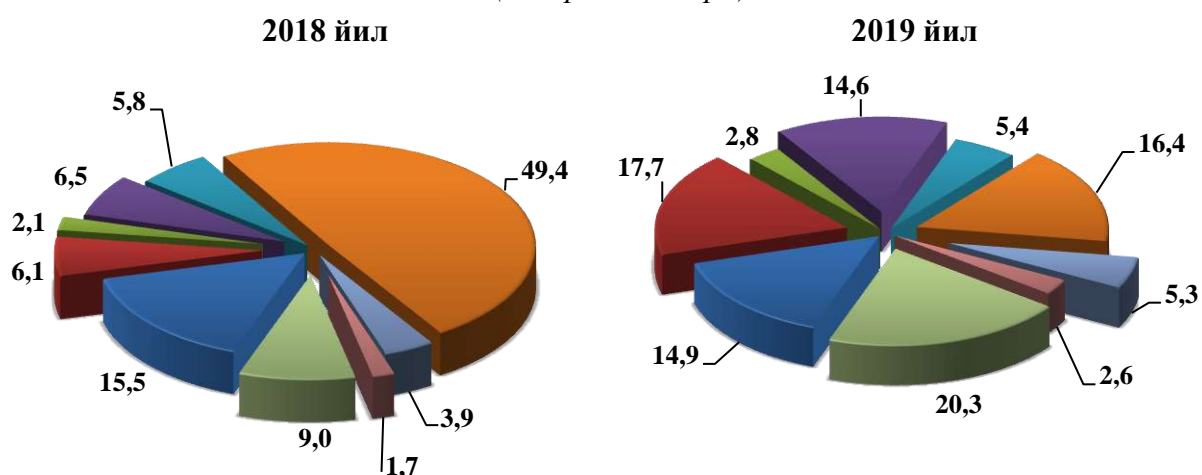
млрд. сўм

	жами	давлат	нодавлат
Жами	7180,5	1741,6	5438,9
<i>шу жумладан: умумий ҳажмга нисбатан фоиз ҳисобида</i>			
қурилиш-монтаж ишлари	52,7	71,0	46,8
машина, ускуналар, транспорт воситалари ишлаб чиқариш ва хўжалик жиҳозлар	39,7	23,8	44,7
бошқа харажатлар	7,6	5,2	8,5

Асий капиталга киритилган инвестицияларнинг технологик таркибида курилиш ва монтаж ишларининг улуши 2018 йил январь-сентябрь ойларига нисбатан 12,3 пунктга камайган ва машина, ускуналар, транспорт воситалари, ишлаб чиқариш ва хўжалик жиҳозлар қиймати улуши 19,5 пунктга ошган, бошқа харажатлар 7,2 пунктга камайган.

Асосий капиталга киритилган инвестициялар ва кредитларни иқтисодий фаолият турлари бўйича

(умумий ҳажмга нисбатан фоиз ҳисобида)
(январь-сентябрь)



- Уй-жой қурилиш
- Ишлаб чиқарадиган саноатда
- Улгуржи ва чакана савдо, моторли транспорт воситалари ва мотоциклларни таъмирлашга
- Қишлоқ, ўрмон ва балиқ хўжалиги
- Ташиш ва сақлаш
- Тоғ-кон саноати ва очик конларни ишлаш
- Қурилиш
- Соғлиқни сақлаш ва ижтимоий хизматлар кўрсатиш
- Бошқа фаолият турлари

Асосий капиталга инвестицияларнинг иқтисодий фаолият турлари бўйича таркибида юқоридаги диаграммада кўрсатиб ўтилганидек, ишлаб чиқариш саноати етакчилик қилмоқда. Ушбу тармоқда жами молиялаштириш манбалари ҳисобидан 1273,2 млрд. сўм ёки жами асосий капиталга киритилган инвестицияларнинг

17,7 фоизи ўзлаштирилган. Шундан 822,3 млрд. сўм, ёки инвестицияларнинг 11,5 фоизи тўқимачилик маҳсулотлари ишлаб чиқариш учун йўналтирилган.

Шунингдек, асосий капиталга инвестицияларнинг энг кўп инвестиция ҳажмлари тоғ-кон саноатига 16,4 фоизи, уй-жой қурилишига 14,9 фоизи, қишлоқ, ўрмон ва балиқ хўжалигига 14,6 фоизи, қурилишга 5,3 фоизи, ташиш ва сақлаш хизматларига 5,4 фоизи ва бошқа фаолият турларига 25,7 фоизи тўғри келади.

Турар жой қурилишига инвестициялар аҳолини намунавий лойиҳалар асосида қурилаётган ва арзонлаштирилган уй-жойлар қурилиши бўйича давлат дастурларининг амалга оширилиши ҳамда аҳоли томонидан яқка тартибдаги турар-жойлар қурилиши ҳажмлари билан боғлиқ.

Асосий капиталга инвестицияларнинг такрор ишлаб чиқариш таркиби
(жамига нисбатан фоизда)

	<i>млрд. сўм</i>	<i>Умумий ҳажмдаги улуши, фоиз</i>
Жами	7180,5	100,0
<i>шу жумладан:</i>		
янги қурилиш	4163,5	58,0
кенгайтириш, реконструкция, модернизация қилиш ва техник қайта қуроллантириш	2109,3	29,4
бошқа йўналишлар	907,7	12,6

Асосий капиталга киритилган инвестицияларнинг такрор ишлаб чиқариш таркиби бўйича умумий ҳажмдан янги қурилишга 4163,5 млрд. сўм ёки 58,0 фоизи, кенгайтириш, реконструкция, модернизация қилиш ва техник қайта қуроллантиришга 2109,3 млрд. сўм ёки 29,4 фоизи ва бошқа йўналишларга 907,7 млрд. сўм ёки 12,6 фоизи тўғри келади.

Асосий капиталга инвестицияларнинг такрор ишлаб чиқариш таркибида вилоят бўйича янги қурилишнинг улуши – 58,0 фоиз, кенгайтириш, реконструкция, модернизация қилиш, техник ва технологик қайта қуроллантиришга харажатларнинг улуши – 29,4 фоиз, бошқа йўналишларга харажатлар улуши эса – 12,6 фоиз ташкил этди.

Асосий капиталга инвестицияларнинг такрор ишлаб чиқариш таркиби



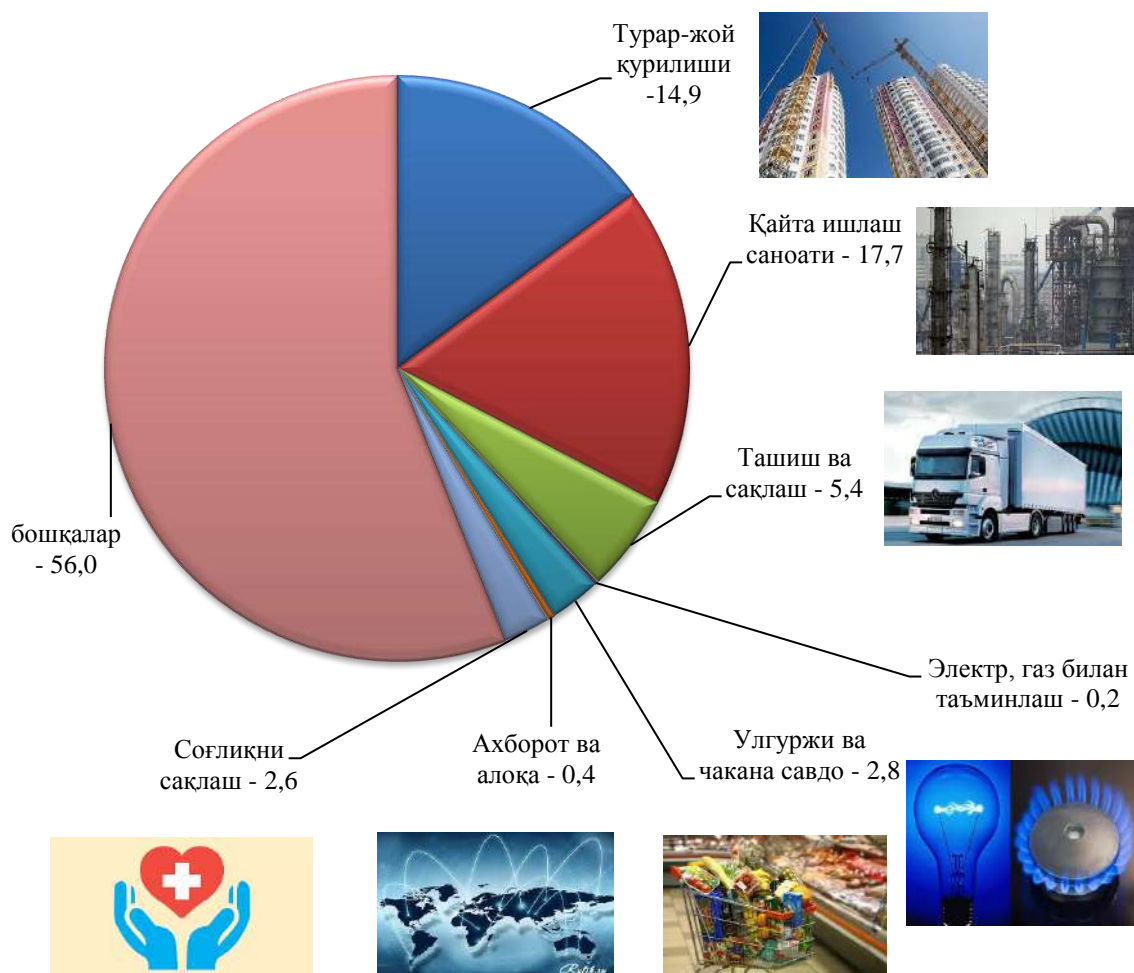
Иқтисодий фаолият турлари бўйича ўзлаштирилган асосий капиталга инвестициялар (январь-сентябрь)

	млрд. сўм	Жамига нисбатан улуши, фоизда	
		2018 йил	2019 йил
Асосий капиталга инвестициялар - жами	7180,5	100,0	100,0
<i>шу жумладан:</i>			
қишлоқ, ўрмон ва балиқ хўжалиги	1048,6	6,5	14,6
тоғ - кон саноати	1179,4	49,4	16,4
ишлаб чиқариш саноати	1273,2	6,1	17,7
электр, газ, буғ билан таъминлаш ва ҳавони кондициялаш	12,9	0,2	0,2
сув билан таъминлаш, канализация тизими, чиқиндиларни йиғиш ва утилизация қилиш	571,0	3,3	8,0
қурилиш	381,9	3,9	5,3
улгуржи ва чакана савдо, моторли транспорт воситалари ва мотоциклларни таъмирлаш	200,1	2,1	2,8
ташиш ва сақлаш	387,5	5,8	5,4

	млрд. сўм	Жамига нисбатан улуши, фоизда	
		2018 йил	2019 йил
яшаш ва овқатланиш бўйича хизматлар	35,3	0,6	0,5
ахборот ва алоқа	31,2	0,2	0,4
молия ва суғурта фаолияти	29,3	0,3	0,4
таълим	277,2	1,6	3,9
соғлиқни сақлаш ва ижтимоий хизматлар кўрсатиш	183,1	1,7	2,6
жами фаолият турларидан ташқари: турар жой қурилишига инвестициялар	1072,3	15,5	14,9
бошқа фаолият турлари	497,5	2,8	6,9

Иқтисодий фаолият турлари бўйича асосий капиталга инвестицияларнинг ўзлаштирилиши: ишлаб чиқариш саноатида 1273,2 млрд. сўм (жами инвестициялар ҳажмидаги улуши 17,7 фоиз), шу жумладан озиқ – овқат, ичимлик ва тамаки маҳсулотлари ишлаб чиқариш 82,8 млрд.сўм (1,2 фоиз), тўқимачилик маҳсулотларни ишлаб чиқариш 822,3 млрд.сўм (11,5 фоиз), кимё маҳсулотлари ишлаб чиқариш фаолияти турида 27,8 млрд.сўм (0,4 фоиз), бошқа нометал номинерал маҳсулотлар ишлаб чиқариш фаолият турида 208,0 млрд. сўм (2,9 фоиз), металлургия саноатида 15,1 млрд. сўм (0,2 фоиз), электр, газ, буғ билан таъминлаш ва ҳавони кондициялаш фаолият турида 12,9 млрд. сўм, (0,2 фоиз), сув билан таъминлаш; канализация тизими, чиқиндиларни йиғиш ва утилизация қилиш фаолият турида 571,0 млрд. сўм, (8,0 фоиз), қурилиш фаолияти турида 381,9 млрд. сўм (5,3 фоиз), ташиш ва сақлаш фаолият турида 387,5 млрд. сўм (5,4 фоиз), улгуржи ва чакана савдо, моторли транспорт воситалари ва мотоциклларни таъмирлаш фаолият турида 200,1 млрд. сўм (2,8 фоиз), ахборот ва алоқа фаолият турида 31,2 млрд. сўм (0,4 фоиз), таълим соҳасида 277,2 млрд. сўм (3,9 фоиз), жами фаолият турларидан ташқари турар жой қурилишида 1072,3 млрд. сўм (14,9 фоиз) инвестициялар ўзлаштирилди.

2019 йилнинг январь-сентябрида иқтисодий фаолият турлари бўйича асосий капиталга инвестициялар таркиби



Ишлаб чиқариш объектларни ва қувватларни ишга тушириш

Корхона ва ташкилотларни модернизация қилиши, техник ва технологик қайта қуроллантириши, ҳамда кенгайтиришига инвестициялар ҳажми 2018 йилнинг январь-сентябрига нисбатан 10,1 пунктга ошди.

Бухоро вилояти асосий капиталга инвестициялар бўйича корхона ва ташкилотларни модернизация қилиши, техник ва технологик қайта қуроллантириши, ҳамда кенгайтиришига инвестициялар улуши – 29,4 фоизни ташкил этди.

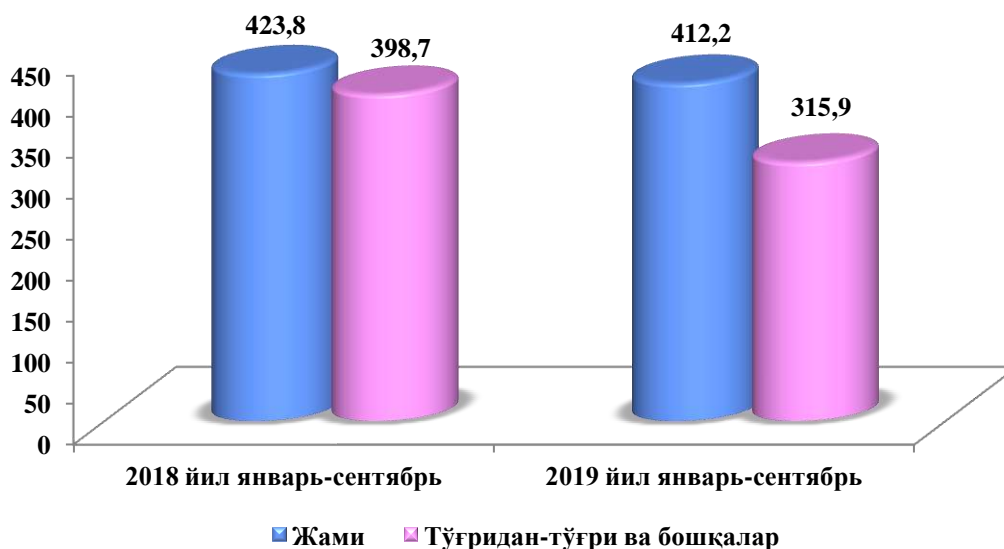
Хорижий инвестиция ва кредитларнинг жами асосий капиталга ўзлаштирилган инвестициялардаги улуши 48,4 фоизни ташкил этди.

Хорижий инвестиция ва кредитларнинг энг катта улуши Бухоро шаҳри (28,2 фоиз), Олот (17,9 фоиз) ва Ромитан (15,5 фоиз) туманларида кузатилди.

**Хорижий инвестицияларни ўзлаштириш,
кредитларни қўшган ҳолда**

	<i>Хорижий инвестициялар ўзлаштирилди, млрд. сўм</i>		<i>Хорижий инвестициялар, жамига нисбатан фоизда</i>	
	<i>жами</i>	<i>шу жумладан, кредитлар</i>	<i>жамига</i>	<i>Асосий капиталга инвестициялар</i>
Бухоро вилояти	3473,2	1755,3	100,0	48,4
Бухоро ш.	978,5	556,3	28,2	50,4
Когон ш.	63,0	-	1,8	35,0
туманлар				
Бухоро	220,8	-	6,4	48,5
Вобкент	118,8	90,5	3,4	48,6
Жондор	128,1	78,5	3,7	28,7
Когон	207,3	132,7	6,0	46,9
Олот	623,1	129,8	17,9	63,7
Пешкў	236,1	140,0	6,8	58,6
Ромитан	538,7	514,7	15,5	66,5
Шофиркон	108,9	12,8	3,1	44,3
Қорақўл	98,5	39,9	2,8	30,5
Қоровулбозор	52,1	-	1,5	36,1
Ғиждувон	99,2	60,1	2,9	17,6

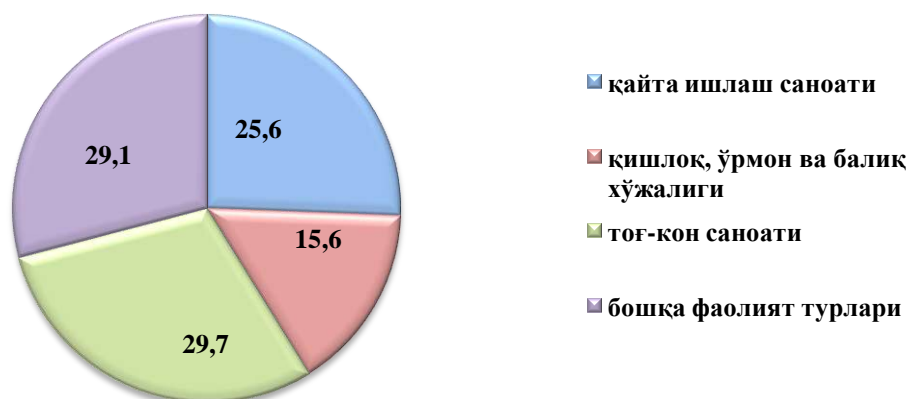
**Хорижий инвестиция ва кредитларни ўзлаштириш
(млн. АҚШ долл.)**



Ўзлаштирилган жами хорижий инвестиция ва кредитларнинг доллар эквивалентидаги қиймати 412,2 млн. АҚШ долларини ташкил этиб, ундан 315,9 млн. АҚШ доллари тўғридан-тўғри ва бошқа хорижий инвестиция ва кредитларни, ёки жами хорижий инвестиция ва кредитларнинг 76,6 фоиз ташкил этди.

Тўғридан-тўғри ва бошқа хорижий инвестиция ва кредитларнинг ўзлаштирилган ҳажми 2019 йилнинг январь-сентябрида 2654,3 млрд. сўмни ёки ўтган йилнинг мос даврига нисбатан 73,3 фоизни ташкил қилди.

**Айрим иқтисодий фаолият турлари бўйича хорижий
инвестиция ва кредитлар таркиби**



Иқтисодий фаолият турлари бўйича хорижий инвестиция ва кредитлар қайта ишлаш саноати фаолиятига 2018 йилнинг январь-сентябрга нисбатан 23,8 пунктга (жамига нисбатан улуши 25,6 фоиз) кўпайди, тоғ-кон саноатида 62,4 пунктга (29,7 фоиз) камайди. Шу билан бирга, қишлоқ, ўрмон ва балиқ хўжалиги соҳасида 13,6 пунктга (15,6 фоиз) кўпайди.

Ижтимоий соҳа объектларини қуриш

Ноишлаб чиқариш соҳасига киритилган инвестициялар ҳажмидан 1072,3 млрд.сўм ёки 14,9 фоизи уй-жой қурилишида ўзлаштирилган. 2019 йилнинг январь-сентябрь ойларида умумий майдони 1036,6 минг кв.м. бўлган 4912 та уй-жой (ўсиш суръати ўтган йилга нисбатан 106,5 фоиз), шу жумладан, қишлоқ жойларида 713,6 минг кв.м. (ўтган йилга нисбатан ўсиш суръати 94,1 фоиз) уй-жой фойдаланишга топширилди.

Янги қурилиш ва реконструкция ҳисобига турар жойлар ва ижтимоий объектларни ишга тушириш

(2019 йил январь-сентябрь ойлари)

	Барча молиялаштириш манбалари ҳисобидан:			
	Ишга туширилди		2018 йил мос даврига нисбатан фоизда	
	жами	жумладан қишлоқ жойларда	жами	жумладан қишлоқ жойларда
Турар жойлар умумий майдони, минг кв.м.	1036,6	713,6	106,5	94,1
улардан:				
якка тартибдаги турар жойлар	998,1	681,8	114,3	103,3
намунавий лойиҳалар асосида шаҳар ва қишлоқларда қурилган якка тартибдаги турар жойлар	38,5	31,8	38,6	32,2
Касалхоналар, ётоқ	-	-	-	-
Поликлиникалар (ҚВП ларни қўшган ҳолда), қатнов	1215	1115	180,0	2,2 м.
Умумтаълим ва ихтисослаштирилган мактаблар, ўқувчи ўрни	7442	4850	127,6	3,0 м.
Умумтаълим ва ихтисослаштирилган мактабларни капитал тамирлаш, бирлик	17	12	17,0 м.	-

	<i>Барча молиялаштириш манбалари ҳисобидан:</i>			
	<i>Ишга туширилди</i>		<i>2018 йил мос даврига нисбатан фоизда</i>	
	<i>жами</i>	<i>жумладан қишлоқ жойларда</i>	<i>жами</i>	<i>жумладан қишлоқ жойларда</i>
Мактабгача таълим муассасалари, ўрин	5340	3840	-	-
Сув тармоғи, км	145,5	139,3	14,7	14,3
Газ тармоғи, км	3,3	3,3	50,8	50,8

2019 йилнинг январь-сентябрида умумий майдони 1036,6 минг кв.м (2018 йилнинг мос даврига нисбатан 106,5 фоиз) бўлган 5878 хонадонга эга 4,9 минг турар жойлар, жумладан 713,6 минг кв.м. (94,1 фоиз) қишлоқ жойларда ишга туширилди.

2019 йилнинг январь-сентябрида ишга туширилган турар жойлар

	<i>Ишга туширилди, жами</i>		<i>Улардан: якка тартибдаги турар жойлар</i>	
	<i>минг кв.м</i>	<i>2018 йил январь-сентябрь фоизда</i>	<i>минг кв.м</i>	<i>2018 йил январь-сентябрь фоизда</i>
Бухоро вилояти	1036,6	106,5	998,1	114,3
Бухоро ш.	145,3	123,8	138,6	118,1
Когон ш.	6,1	84,7	6,1	95,0
<i>туманлар</i>				
Бухоро	93,6	89,3	89,0	103,9
Вобкент	50,9	61,7	48,3	65,8

	<i>Ишга туширилди, жами</i>		<i>Улардан: якка тартибдаги турар жойлар</i>	
	<i>минг кв.м</i>	<i>2018 йил январь- сентябрь фоизда</i>	<i>минг кв.м</i>	<i>2018 йил январь-сентябрь фоизда</i>
Жондор	68,4	100,4	64,9	107,3
Когон	98,6	91,8	95,9	100,1
Олот	106,0	129,1	104,2	136,9
Пешкў	82,0	98,0	76,4	102,5
Ромитан	79,3	103,7	76,9	108,8
Шофиркон	48,7	84,3	47,1	93,0
Қоракўл	77,0	97,3	73,6	100,5
Қоровулбозор	10,0	47,2	7,1	46,0
Ғиждувон	170,7	2,0 м.	170,0	2,3 м.

Умумий майдони 998,1 минг кв.м. ёки ўтган йилнинг мос даврига нисбатан 114,3 фоиз якка тартибда қурилган турар жойлар ишга туширилди.

Шу билан бирга, қишлоқ жойларда янгиланган намунавий лойиҳалар асосида арзон уйлар қурилиши бўйича Давлат дастурининг бажарилиши натижасида 2019 йил январь-сентябрида умумий майдони 38,5 минг кв.м. бўлган 274 та турар жой, ўтган йилнинг мос даврига нисбатан 38,6 фоиз турар жойлар қурилиши яқунланди.

Умумтаълим мактабларини қуриш ва қайта таъмирлашга 78,3 млрд. сўмлик инвестициялар ўзлаштирилди, бу эса ноишлаб чиқариш соҳасига йўналтирилган инвестицияларнинг 3,0 фоизини ва таълим соҳасига киритилган инвестицияларнинг 28,2 фоизини ташкил қилди.

Соғлиқни сақлаш объектларини қурилишида 71,8 млрд. сўмлик инвестициялар ўзлаштирилди, бу ноишлаб чиқариш соҳасига йўналтирилган инвестицияларнинг 2,8 фоизини ташкил қилади.

Коммунал қурилиш соҳасида 145,5 км. узунликдаги ичимлик суви ва 3,3 км. газ тармоқлари ишга туширилди. Ишга туширилган умумий ичимлик сув тармоқларининг 139,3 км. ёки 95,7 фоизи ва газ тармоқларининг 3,3 км. ёки 100,0 фоизи қишлоқ жойларига тўғри келади.

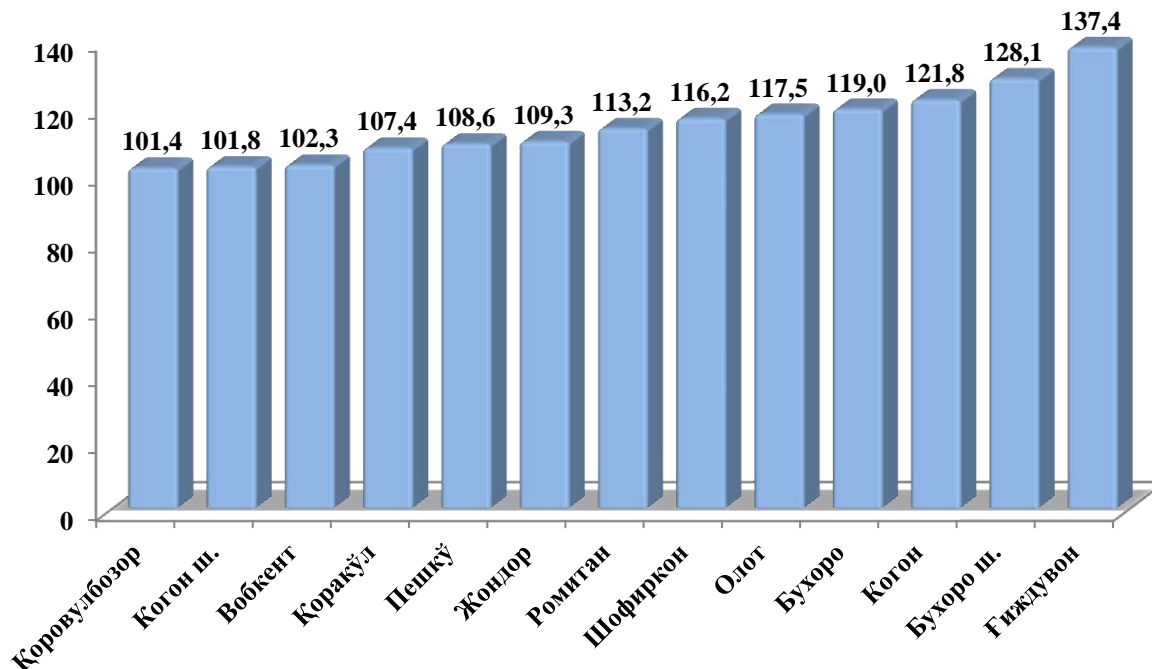
Ичимлик суви тармоқлари қурилишига 30,6 млрд. сўм, аҳоли маблағлари ҳисобидан 0,6 млрд. сўм (2,0 фоизи) инвестициялар ўзлаштирилди. Газ тармоқларининг қурилишига 0,2 млрд.сўм, аҳоли маблағлари ҳисобидан 0,04 млрд.сўм (22,5 фоизи) инвестициялар ўзлаштирилди.

Қурилиш фаолияти. 2019 йил январь-сентябрда 3291,9 млрд. сўмлик қурилиш пудрат ишлари бажарилиб, 2018 йил январь-сентябрга нисбатан ўсиш суръати 117,5 фоизни ташкил этди.

Қурилиш ишлари умумий ҳажмининг 58,9 фоизи янги қурилиш, реконструкция қилиш, кенгайтириш ва техник жиҳатдан қайта жиҳозлашга, 41,1 капитал таъмирлаш ва бошқа пудрат ишларига тўғри келади.

Шаҳар ва туманлар қурилиш ишларининг ўсиш суръати, фоизда

(январь-сентябрь)



Қурилиш ишлари бўйича юқори ўсиш суръатлари қуйидаги туманларда кузатилди: Ғиждувон туманида 137,4 фоиз ва ўтган йилнинг мос даврига нисбатан ўсиш суръати 36,0 фоиз пунктга кўпайди, мос равишда Когон туманида 121,8 фоиз

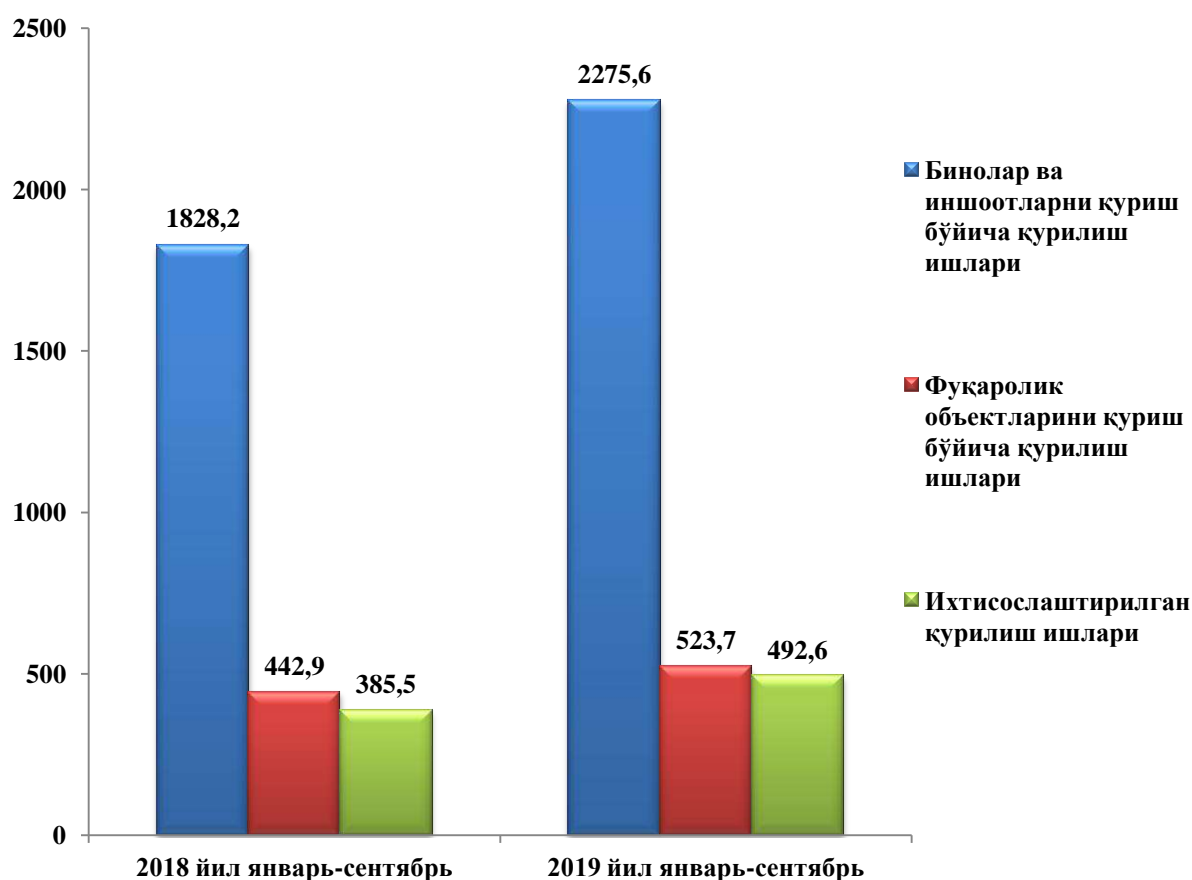
(13,0 фоиз пункт), Бухоро туманида 119,0 фоиз (6,3 фоиз), Бухоро шаҳрида 128,1 фоиз (8,1 фоиз) пунктга камайди.

Худудлар кесимида қурилиш ишлари

	<i>Жами, млрд. сўм</i>	<i>шу жумладан мулкчилик шакллари бўйича, жами ҳажмга нисбатан фоизда</i>	
		<i>давлат</i>	<i>нодавлат</i>
Бухоро вилояти	3291,9	5,9	94,1
Бухоро ш.	737,9	7,6	92,4
Когон ш.	89,5	2,6	97,4
туманлар			
Бухоро	264,7	6,9	93,1
Вобкент	123,5	5,1	94,9
Жондор	164,3	5,4	94,6
Когон	300,4	0,1	99,9
Олот	234,2	4,2	95,8
Пешкў	177,2	4,0	96,0
Ромитан	254,7	12,8	87,2
Шофиркон	244,2	8,2	91,8
Қорақўл	154,0	15,2	84,8
Қоровулбозор	227,7	1,8	98,2
Ғиждувон	319,6	1,9	98,1

Нодавлат мулкчилик шаклидаги ташкилотлар томонидан 3097,0 млрд. сўмлик қурилиш ишлари амалга оширилиб, жами қурилиш ишлари ҳажмидаги улуши 94,1 фоизни (2018 йил январь-сентябрига нисбатан ўсиш суръати 117,2 фоизни) ташкил қилди.

**Иқтисодий фолият турлари бўйича бажарилган қурилиш ишлари
(млрд.сўм)**

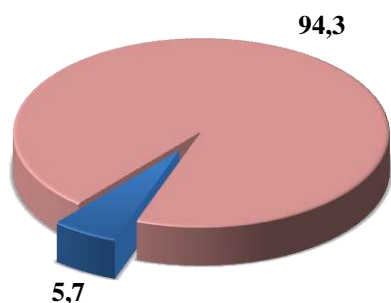


Қурилиш ишлари умумий ҳажмининг 69,1 фоизи бинолар ва иншоотларни қуриш бўйича қурилиш ишлари, 15,9 фоизи фуқаролик қурилиши объектларини қуриш бўйича қурилиш ишлари ва 15,0 фоизи ихтисослаштирилган қурилиш ишларига тўғри келди.

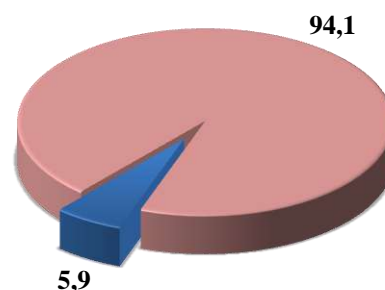
Нодавлат мулкчилик шаклидаги ташкилотлар томонидан 3097,0 млрд. сўмлик қурилиш ишлари амалга оширилиб, қурилиш ишларининг умумий ҳажмида 94,1 фоизни (2018 йил январь-сентябрга нисбатан 0,2 фоизга камайган) ташкил қилди.

Мулкчилик шакллари бўйича қурилиш ташкилотларининг ўз кучлари билан бажарган қурилиш ишлари тақсимои
(умумий ҳажмга нисбатан фоиз ҳисобида)

2018 йил январь-сентябрь



2019 йил январь-сентябрь



- Давлат мулки
- Нодавлат мулки

Ҳисобот даврида бино ва иншоотлар қурилиши бўйича бажарилган қурилиш ишлари ҳажми 2275,6 млрд. сўмни ёки 2018 йилнинг мос даврига нисбатан 118,0 фоизни, мос равишда, фуқаролик қурилиши объектлари бўйича қурилиш ҳажми 523,7 млрд. сўмни (ёки 112,2 фоизни), ихтисослаштирилган қурилиш ишлари бўйича қурилиш ишлари ҳажми 492,6 млрд. сўм (ёки 121,1 фоизни) ташкил қилди.

Иқтисодий фаолият турлари бўйича қурилиш ишлари ҳажми

(млрд. сўм)

	<i>Қурилиш ишлари, хизматлар жами</i>	<i>шу жумладан иқтисодий фаолият турлари:</i>		
		<i>Бино ва иншоотлар қурилиши</i>	<i>Фуқаролик қурилиши объектлари</i>	<i>Ихтисослаштирилган қурилиш ишлари</i>
Бухоро вилояти	3291,9	2275,6	523,7	492,6
Бухоро ш.	737,9	473,8	150,6	113,5
Когон ш.	89,5	60,3	9,7	19,5
туманлар				
Бухоро	264,7	198,0	20,5	46,2
Вобкент	123,5	98,6	11,7	13,2
Жондор	164,3	133,4	23,1	7,8
Когон	300,4	181,1	94,4	24,9
Олот	234,2	138,5	15,4	80,3
Пешкў	177,2	150,0	21,8	5,4
Ромитан	254,7	178,0	49,4	27,3
Шофиркон	244,2	177,0	46,9	20,3
Қорақўл	154,0	112,8	28,7	12,5
Қоровулбозор	227,7	100,6	33,5	93,6
Ғиждувон	319,6	273,5	18,0	28,1

Вилоятда бажарилган қурилиш ишларининг иқтисодий фаолият турлари бўйича асосий қисми бино ва иншоотлар қурилиши (2275,6 млрд.сўм) га тўғри келиб, вилоят умумий ҳажмида 69,1 фоизни ташкил қилди.

Шу билан бирга, фуқаролик қурилиши (523,7 млрд. сўм) объектлари бўйича бажарилган қурилиш ишлари вилоят умумий ҳажмининг 15,9 фоизни ҳамда ихтисослаштирилган қурилиш (492,6 млрд. сўм) ишлари 121,1 фоизни ташкил этди.

V. КОРХОНА ВА ТАШКИЛОТЛАРНИНГ МОЛИЯВИЙ НАТИЖАЛАРИ

Фойда. Ҳисобот маълумотларига кўра, 2019 йилнинг январь-август ойларида иқтисодиёт тармоқларида корхона ва ташкилотлар томонидан 248357,3 млн. сўм. миқдорда якуний молиявий натижа олинди.

Бу ўтган йилнинг мос даврига нисбатан солиштирганимизда фойда 191810,3 млн.сўмга ёки 4,4 мартага кўпайган.

2019 йилнинг январь-август ойларида иқтисодий фаолият турлари бўйича якуний молиявий натижалари

	<i>Фойда, зарар (-), млн. сўм</i>	<i>2018 йилнинг январь-августига нисбатан фоизда</i>
Жами¹⁾	248357,3	4,4 м.
Тоғ-кон саноати ва очик конларни ишлаш	1653,6	41,7
Ишлаб чиқарадиган саноат	192259,2	6,9 м.
Электр, газ, буғ билан таъминлаш ва ҳавони кондициялаш	-99,4	х
Курилиш	7708,6	9,5 м.
Савдо	44700,6	119,7
Ташиш ва сақлаш	2440,6	2,2 м.
Яшаш ва овқатланиш бўйича хизматлар	2022,6	58,0
Ахборот ва алоқа	321,9	94,2
Молиявий ва суғурта фаолияти	0,0	0,0
Кўчмас мулк билан операциялар	2450,2	138,2
Профессионал, илмий ва техник фаолият	793,1	185,4
Бошқариш бўйича фаолият ва ёрдамчи хизматлар кўрсатиш	-1134,2	х
Соғлиқни сақлаш ва ижтимоий хизматлар кўрсатиш	142,5	143,1
Бошқалар	-4902,0	х

¹⁾ Бюджет ва бошқа нотижорат ташкилотлар, маҳсулот ишлаб чиқарувчи қишлоқ хўжалик корхоналари, фермер ва деҳқон хўжаликлари, суғурта ташкилотлари, банклар, кичик корхоналар ва микрофирмаларсиз.

2019 йилнинг январь-август ойларида ўтган йилнинг шу даврига нисбатан солиштирганимизда, фойданинг асосий ўсиши “Ўзнефтмахсулотлари” АЖ (178926,6 млн.сўм), “Ўзбекнефтегаз” АЖ (179591,1 млн.сўм), “Ўзбекистон темир йўллари” АЖ (161,4 млн.сўм), “Ўздонмахсулот” АЖ (1401,8 млн.сўм), “Ўзбекистон хаво йўллари” МАК (1310,3 млн.сўм), “Ўзбекистон Республикаси Сув хўжалиги вазирлиги” (1504,2 млн.сўм), “Ўзтрансгаз” АЖ (291,9 млн.сўм) га тўғри келади.

Фойданинг пасайиши. Йирик тижорат корхоналари томонидан фойданинг пасайиши кузатилмади.

**2019 йилнинг январь-август ойларида ҳудудлар кесимида
яқуний молиявий натижалари**

	<i>Фойда, зарар (-), млн. сўм</i>	<i>2018 йилнинг январь-августига нисбатан фоизда</i>
Бухоро вилояти ¹⁾	248357,3	4,4 м.
Бухоро ш.	34248,6	198,8
Когон ш.	4844,8	102,0
<i>туманлар</i>		
Бухоро	734,5	139,6
Вобкент	399,2	90,6
Жондор	9110,8	104,0
Когон	8794,7	9,1 м
Олот	-7697,1	х
Пешкў	1113,7	139,1
Ромитан	836,2	125,8
Шофиркон	1232,9	2,5 м.
Қоракўл	2877,1	2,7 м.

¹⁾ Бюджет ва бошқа нотижорат ташкилотлар, маҳсулот ишлаб чиқарувчи қишлоқ хўжалик корхоналари, фермер ва деҳқон хўжаликлари, сугурта ташкилотлари, банклар, кичик корхоналар ва микрофирмаларсиз.

	Фойда, зарар (-), млн. сўм	2018 йилнинг январь-августига нисбатан фоизда
Қоровулбозор	188988,3	18,1 м.
Ғиждувон	2873,6	93,7

Худудлар кесимида фойданинг асосий қисми Қоровулбозор тумани – 188988,3 млн. сўм ва Бухоро шаҳрига – 34248,6 млн.сўм тўғри келади.

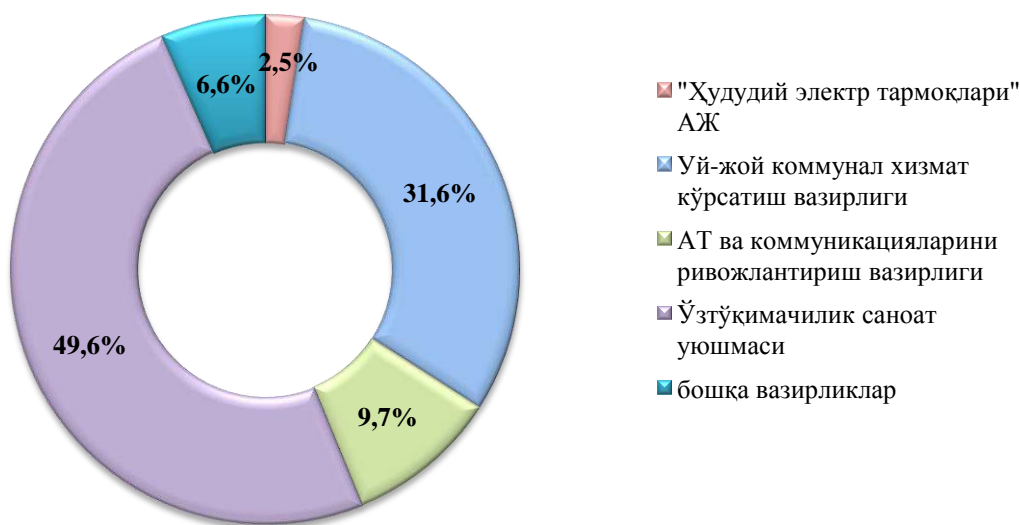
Зарарлар. 2019 йилнинг январь-август ойларида 7 та корхона ва ташкилотлар 18030,4 млн. сўм зарарга йўл қўйди.

Зарарнинг асосий қисми “Худудий электр тармоқлари” АЖ – 452,0 млн.сўм (вилоят бўйича жами зарарнинг 2,5 фоиз), Уй-жой коммунал хизмат кўрсатиш вазирлиги – 5696,9 млн. сўм (31,6 фоиз), АТ ва коммуникацияларини ривожлантириш вазирлиги – 1747,3 млн. сўм (9,7 фоиз), Ўзтўқимачилик саноат уюшмаси – 8942,7 млн. сўм (49,6 фоиз) ва 1191,5 млн. сўм (6,6 фоиз) бошқа соҳа корхоналарига тўғри келади.

**2019 йилнинг январь-августига иқтисодий фаолият турлари
бўйича зарар кўрган корхона ва ташкилотларнинг молиявий натижалари**

	Корхоналар сони	Зарар суммаси	
		млн. сўм	жамига нисбатан фоизда
Жами	7	18030,4	100,0
Ишлаб чиқарадиган саноат	1	8942,7	49,6
Электр, газ, буғ билан таъминлаш ва ҳавони кондициялаш	1	452,0	2,5
Қурилиш	1	2,2	0,01
Ташиш ва сақлаш	1	1747,3	9,7
Сув билан таъминлаш; канализация тизими, чиқиндиларни йиғиш ва утилизация қилиш	1	5696,9	31,6
Бошқариш бўйича фаолият ва ёрдамчи хизматлар кўрсатиш	2	1189,3	6,6

**2019 йилнинг январь-август ойларида зарар кўрган корхона
ва ташкилотларнинг молиявий натижалари**
(жамига нисбатан фоизда)



Зарарларнинг асосий қисми ишлаб чиқарадиган саноат – 8942,7 млн. сўм (жами зарарнинг 49,6 фоиз), ташиш ва сақлаш – 1747,3 млн. сўм (9,7 фоиз), сув билан таъминлаш; канализация тизими, чиқиндиларни йиғиш ва утилизация қилиш – 5696,9 млн. сўм (31,6 фоиз) корхоналари ҳиссасига тўғри келди.

**2019 йилнинг январь-августидида ҳудудлар кесимида зарар кўрган
корхона ва ташкилотларнинг молиявий натижалари**

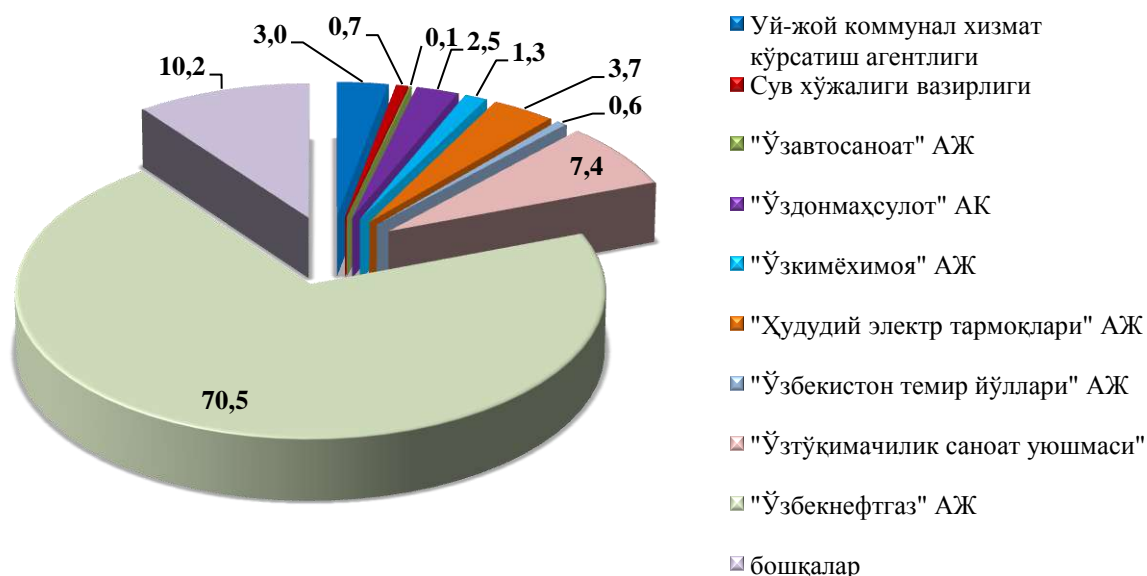
	<i>Корхоналар сони</i>	<i>Зарар кўрган корхоналарнинг улуши, фоизда</i>	<i>Зарар суммаси, млн. сўм</i>
Вилоят бўйича:	7	100,0	18030,4
Бухоро шаҳри	5	71,4	9085,5
Олот тумани	1	14,3	8942,7
Когон тумани	1	14,3	2,2

Корхона ва ташкилотларнинг дебиторлик ва кредиторлик қарздорлиги ҳолати¹⁾

2019 йил 1 сентябрь ҳолатига дебитор қарздорликнинг умумий ҳажми 1874739,9 млн. сўми ташкил қилди, шундан муддати ўтган 2904,7 млн. сўм ёки жами қарздорликнинг 0,1 фоизи.

Муддати ўтган дебитор қарздорлик 2018 йилнинг 1 сентябрига нисбатан солиштирганимизда 26,0 фоизга камайган.

2019 йил 1 сентябрь ҳолатига вазирлик ва идораларнинг дебитор қарздорлиги (жамига нисбатан % да)



Энг кўп дебитор қарздорлик "Ўзбекнефтегаз" АЖ корхоналари – 1321235,4 млн. сўм (вилоят бўйича жами қарздорликдан 70,5 фоиз), "Худудий электр тармоқлари" АЖ – 68753,8 млн. сўм (3,7 фоиз), "Ўзбеккимёхимоя" АЖ – 25131,0 млн. сўм (1,3 фоиз), "Ўзавтосаноат" АЖ – 2869,8 млн. сўм (0,1 фоиз), "Ўздонмахсулотлари" АЖ – 46890,5 млн. сўм (2,5 фоиз) кузатилмоқда.

Иқтисодиёт тармоқлари, худудларда ва идораларда муддати ўтган қарздорликни тугатиш бўйича тизимли ишлар ташкиллаштирилганлиги натижасида муддати ўтган дебитор қарздорликнинг ўсиш суръати камайиб бормоқда.

¹⁾ Бюджет ва бошқа нотижорат ташкилотлар, маҳсулот ишлаб чиқарувчи қишлоқ хўжалик корхоналари, фермер ва деҳқон хўжаликлари, суғурта ташкилотлари, банклар, кичик корхоналар ва микрофирмаларсиз.

**2019 йил 1 сентябрь ҳолатига ҳудудлар кесимида
корхона ва ташкилотларнинг дебитор қарздорлиги**

	<i>Дебитор қарздорлик, млн. сўм</i>	<i>шундан муддати ўтгани</i>	<i>муддати ўтган қарздорлик улуши, фоизда</i>
Бухоро вилояти ¹⁾	1874739,9	2904,7	0,1
Бухоро ш.	614461,9	2904,7	0,5
Когон ш.	69206,3	-	-
<i>туманлар</i>			
Бухоро	8605,9	-	-
Вобкент	2061,3	-	-
Жондор	8652,8	-	-
Когон	48833,1	-	-
Олот	57838,5	-	-
Пешкў	1280,8	-	-
Ромитан	308687,3	-	-
Шофиркон	6648,0	-	-
Қорақўл	9593,9	-	-
Қоровулбозор	628961,2	-	-
Ғиждувон	109908,9	-	-

2019 йил 1 сентябрь ҳолатига кредитор қарздорликнинг умумий ҳажми 5567105,2 млн. сўм, ундан муддати ўтган – 4,8 млн. сўмни ташкил этди.

¹⁾ Бюджет ва бошқа нотижорат ташкилотлар, маҳсулот ишлаб чиқарувчи қишлоқ хўжалик корхоналари, фермер ва деҳқон хўжаликлари, суғурта ташкилотлари, банклар, кичик корхоналар ва микрофирмаларсиз.

2019 йил 1 сентябрь ҳолатига вазирлик ва идораларнинг кредитор қарздорлиги

(жамига нисбатан фоизда)



Энг кўп кредитор қарздорлик “Ўзбекнефтегаз” АЖ – 4260552,1 млн.сўм (вилоят бўйича жами кредитор қарздорликдан 76,5 фоиз), “Худудий электр тармоқлари” АЖ – 108699,3 млн.сўм (1,9 фоиз), “Ўзагрокимёхимоя” АЖ – 83622,2 млн.сўм (1,5 фоиз) кузатилди.

**2019 йил 1 сентябрь ҳолатига ҳудудлар кесимида
корхона ва ташкилотларнинг кредитор қарздорлиги**

	<i>Кредитор қарздорлик, млн.сўм</i>	<i>шундан муддати ўтгани</i>	<i>Муддати ўтган қарздорлик улуши, фоизда</i>
Бухоро вилояти ¹⁾	5567105,2	4,8	-
Бухоро ш.	430633,4	-	-
Когон ш.	87696,2	-	-
<i>туманлар</i>			
Бухоро	27290,0	-	-
Вобкент	3110,3	-	-
Жондор	49796,5	-	-
Когон	81658,8	-	-
Олот	257127,9	-	-
Пешкў	30397,8	-	-
Ромитан	2993919,6	-	-
Шофиркон	92188,9	4,8	-
Қоракўл	57767,2	-	-
Қоровулбозор	1076862,1	-	-
Ғиждувон	378656,5	-	-

Ҳудудлар кесимида кредитор қарздорликнинг асосий қисми Қоровулбозор (1076862,1 млн. сўм), Ромитан (2993919,6 млн. сўм) туманлари ва Бухоро (430633,4 млн. сўм) шаҳрига тўғри келади.

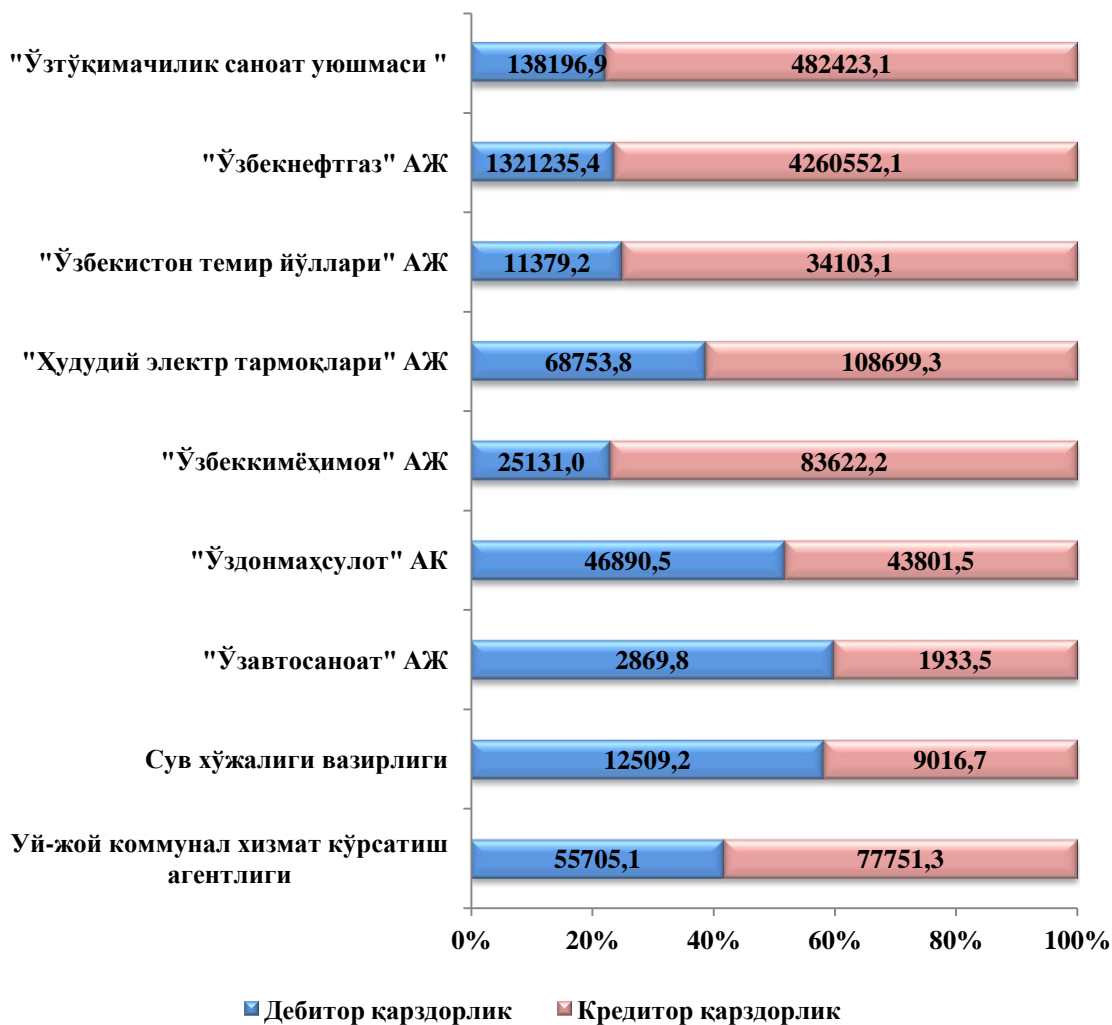
¹⁾ Бюджет ва бошқа нотижорат ташкилотлар, маҳсулот ишлаб чиқарувчи қишлоқ хўжалик корхоналари, фермер ва деҳқон хўжаликлари, суғурта ташкилотлари, банклар, кичик корхоналар ва микрофирмаларсиз.

2019 йил 1 сентябрь ҳолатига иқтисодий фаолият турлари бўйича муддати ўтган кредитор қарздорликнинг таркиби (млн.сўм)

	Жами, млн. сўм	ундан:				Мудда ти ўтган қарз- дорлик- нинг улуши, фоизда
		етказиб берувчи лар ва пудратчи ларга	олинган аванс- лар	давлат мақсадли фонд- лариға тўловлар	ички идора- вий	
Жами	4,8	-	-	-	-	-
Ишлаб чиқарадиган саноат	4,8	-	-	-	-	-

**Алоҳида хўжалик бошқарув органларининг
дебитор ва кредитор қарздорлиги**

млн. сўм



Хўжалик бошқарув органларида жами кредитор қарздорликнинг дебиторлик қарздорликка нисбатан қуйидаги маълумотлар билан тавсифланади:

	<i>Кредитор қарздорликнинг дебиторликдан ошиши</i>	
	<i>млн. сўм</i>	<i>Дебиторга нисбатан фоизда</i>
" Ҳудудий элект тармоқлари " АЖ	39945,5	58,1
"Ўзкимёҳимоя" АЖ	58491,2	2,3 м.
"Ўзбекнефтегаз" АЖ	2939316,7	2,2 м.
" Ўзтўқимачилик саноат уюшмаси "	344226,2	2,5 м.
Уй-жой коммунал хизмат кўрсатиш вазирлиги	22046,2	39,6
"Ўзбекистон темир йуллари" АЖ	22723,9	199,7

Жами кредитор қарздорликнинг дебитордан ошиши “Ҳудудий электр тармоқлари” АЖ – 39945,5 млн.сўмга (58,1 фоиз), “Ўзкимёҳимоя” АЖ – 58491,2 млн.сўмга (2,3 м.), “Ўзбекнефтегаз” АЖ –2939316,7 млн. сўмга (2,2 м.),

"Ўзтўқимачилик саноат уюшмаси" 344226,2 –млн.сўмга (2,5 м.), Уй-жой коммунал хизмат кўрсатиш вазирлиги – 22046,2 млн. сўмга (39,6 фоиз), “Ўзбекистон темир йуллари” АК – 22723,9 млн. сўмга 199,7 фоиз) кузатилди. Бу корхонанинг молиявий барқарорлигига салбий таъсир этиши мумкин.

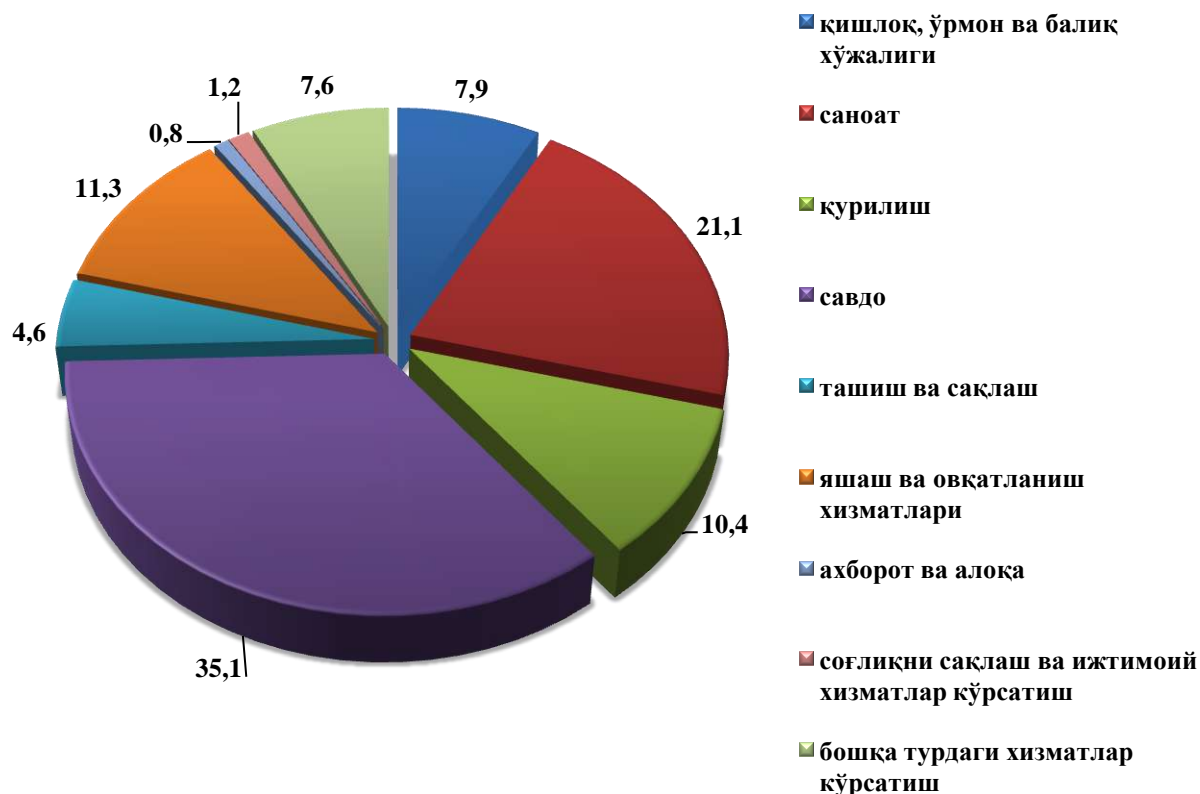
VI. КИЧИК БИЗНЕС ВА ХУСУСИЙ ТАДБИРКОРЛИК

2019 йилнинг 1 октябрь ҳолатига рўйхатга олинган жами кичик тадбиркорлик (бизнес) субъектлари (деҳқон ва фермер хўжаликларисиз) нинг сони 20223 тани ташкил қилди, бу ўтган йилнинг шу даврига нисбатан 33,8 фоиз ўсган.

2019 йилнинг январь-сентябрида 5097 та кичик корхона ва микрофирмалар (фермер ва деҳқон хўжаликларисиз) ташкил қилинди, бу ўтган йилнинг шу даврига нисбатан 23,4 фоиз кўп демакдир.

Энг кўп кичик корхона ва микрофирмалар савдо (28,1 фоиз), саноат (17,8 фоиз), қурилиш (12,5 фоиз), қишлоқ, ўрмон ва балиқ хўжалиги (11,3 фоиз), яшаш ва овқатланиш (9,0 фоиз) ва бошқа тармоқларда ташкил этилган.

2019 йил январь-сентябрь ойларида иқтисодий фаолият турлари бўйича янги ташкил этилган кичик корхона ва микрофирмаларнинг улуши (фоизда)

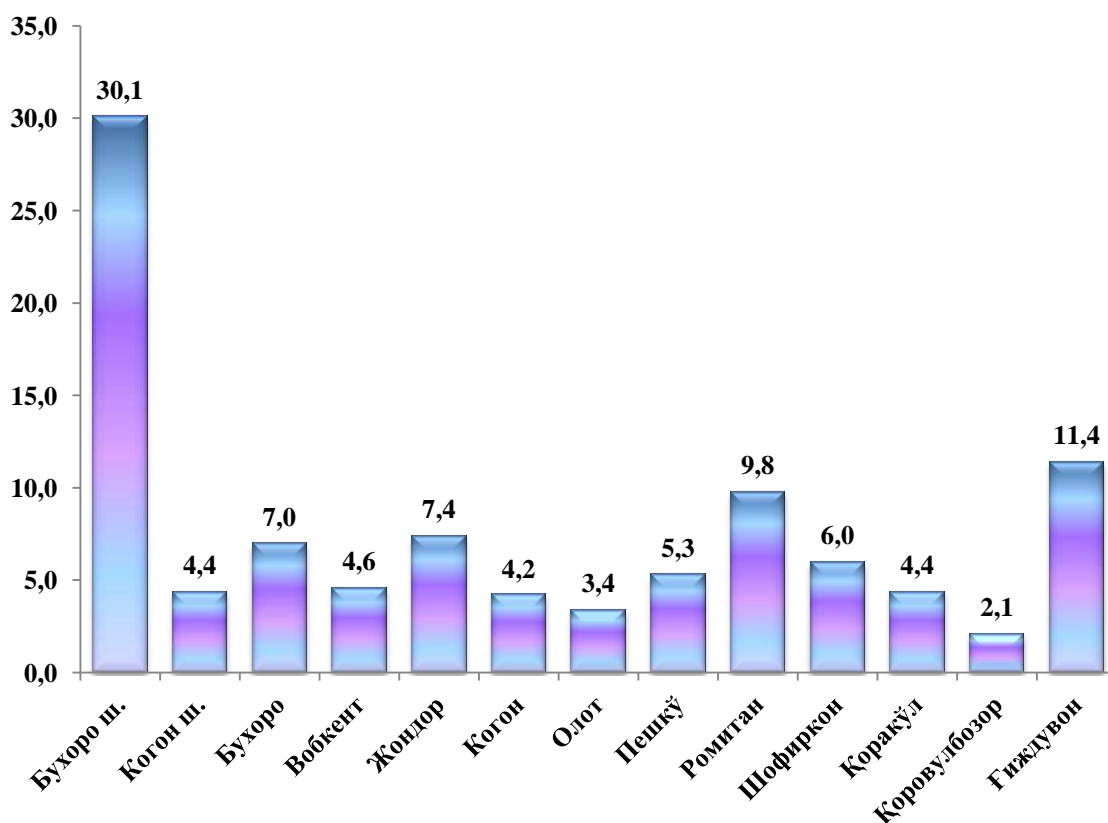


**Худудлар бўйича янги ташкил топган кичик корхона
ва микрофирмалар, бирликда**

	<i>январь-сентябрь 2018 йил</i>	<i>январь-сентябрь 2019 йил</i>
Бухоро вилояти	2282	5097
Бухоро ш.	734	1532
Когон ш.	103	223
<i>туманлар</i>		
Бухоро	140	355
Вобкент	85	237
Жондор	153	376
Когон	119	215
Олот	68	172
Пешкў	137	272
Ромитан	239	498
Шофиркон	155	305
Қоракўл	97	222
Қоровулбозор	57	107
Ғиждувон	195	583

2019 йилда янги ташкил топган кичик корхона ва микрофирмалар худудлар бўйича энг кўп Бухоро шаҳри (1532 та), Ғиждувон (583 та), ҳамда Ромитан (498 та), Жондор (376 та), Бухоро (355 та) туманларида ташкил этилди. Олот, Когон, Пешкў туманларида бу кўрсаткич ўрта даражада бўлиб, 272-172 тани ташкил этган. Энг паст кўрсаткични Қоровулбозор (107 та) туманида ташкил этилган.

2019 йил январь-сентябрь ҳолатига янги ташкил топган кичик корхона ва микрофирмаларнинг ҳудудлар бўйича улуши, фоиз ҳисобида



2019 йил январь-сентябрь ҳолатига ҳудудлар бўйича янги ташкил топган кичик корхона ва микрофирмаларнинг жами миқдоридан энг кўп улуш Бухоро шаҳрига – 30,1 фоиз, Ғиждувон тумани – 11,4 фоиз, Ромитан тумани – 9,8 фоиз, Жондор тумани – 7,4 фоиз, Бухоро тумани – 7,0 фоиз, Шофиркон тумани – 6,0 фоиз, Вобкент тумани – 4,6 фоиз, Когон тумани – 4,2 фоиз, Пешкў тумани – 5,3 фоиз, Қорақўл тумани – 4,4 фоиз, энг паст кўрсаткич Қоровулбозор туманида – 2,1 фоизни ташкил этди.

Иқтисодий фаолият турлари бўйича янги ташкил топган кичик корхона ва микрофирмалар, бирликда

	<i>январь-сентябрь 2018 йил</i>	<i>январь- сентябрь 2019 йил</i>
Жами	2282	5097
Қишлоқ, ўрмон ва балиқ хўжалиги	402	402
Саноат	410	1074

	<i>январь-сентябрь 2018 йил</i>	<i>январь- сентябрь 2019 йил</i>
Қурилиш	355	528
Савдо	419	1791
Ташиш ва сақлаш	93	235
Яшаш ва овқатланиш бўйича хизматлар	207	576
Ахборот ва алоқа	34	39
Соғлиқни сақлаш ва ижтимоий хизматлар кўрсатиш	78	61
Бошқа турдаги хизматлар	284	391

2019 йил январь-сентябрида иқтисодий фаолият турлари бўйича янги ташкил топган кичик корхона ва микрофирмалар энг кўп савдода 1791 та, шунингдек :

савдода - 1791 та;

саноатда - 1074 та;

яшаш ва овқатланиш бўйича хизматларда – 576 та;

қурилишда - 528 та;

қишлоқ, ўрмон ва балиқ хўжалигида - 402 та;

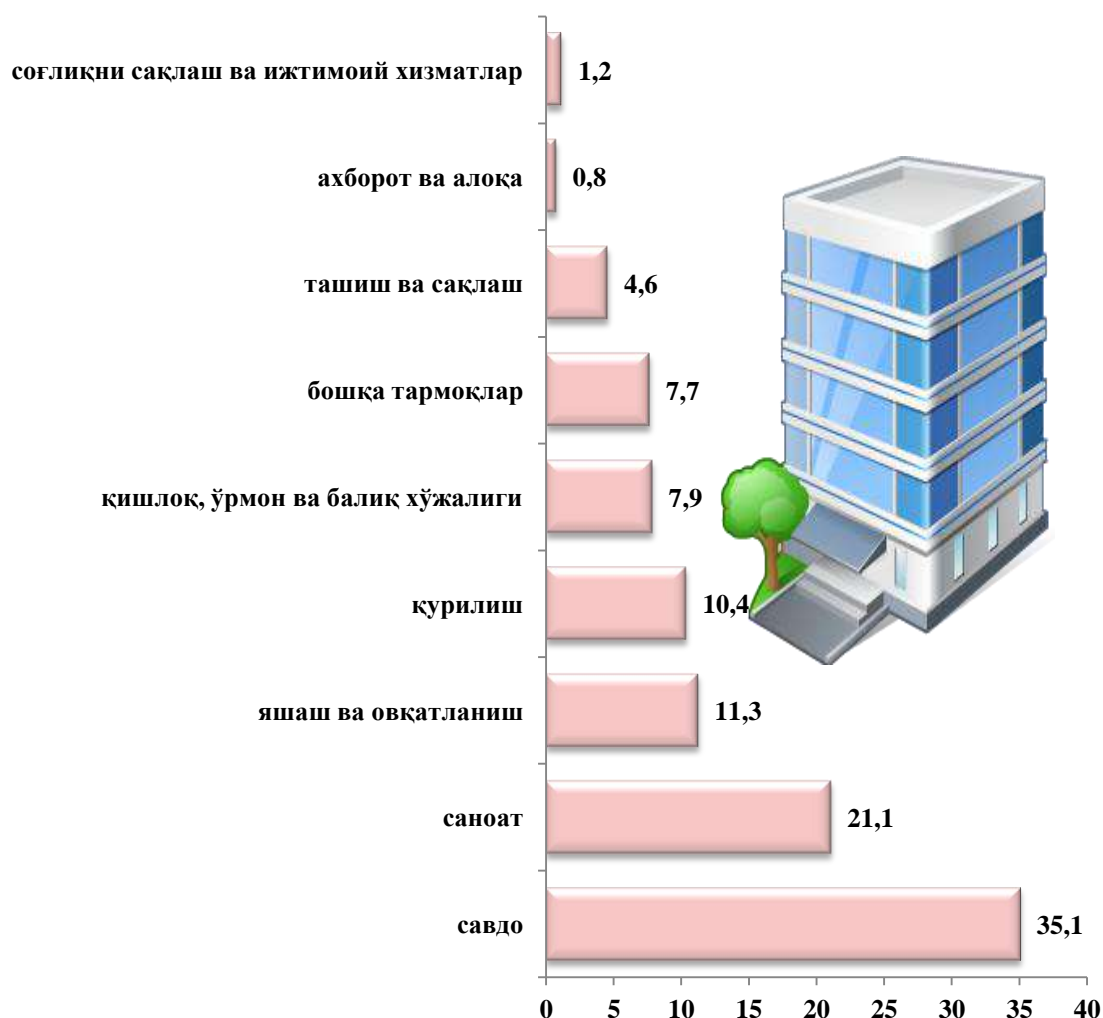
бошқа турдаги хизматларда – 391 та;

ташиш ва сақлашда - 235 та ни ташкил этди.

соғлиқни сақлаш ва ижтимоий хизматлар кўрсатишда – 61 та;

ахборот ва алоқада – 39 та;

**Янги ташкил топган кичик корхона ва микрофирмаларнинг
иқтисодий фаолият турлари бўйича улуши (фоиз ҳисобида)**



2019 йил январ-сентябрида иқтисодий фаолият турлари бўйича янги ташкил топган кичик корхона ва микрофирмалар энг кўп улуши:

- савдода – 35,1% ;
- саноатда – 21,1%;
- қурилишда – 10,4%;
- яшаш ва овқатланиш бўйича хизматларда – 11,3% ;
- қишлоқ, ўрмон ва балиқ хўжалигида – 7,9% ;
- бошқа турдаги хизматларда – 7,7% ;
- ташиш ва сақлашда – 4,6%;
- соғлиқни сақлаш ва ижтимоий хизматлар кўрсатишда – 1,2%;
- ахборот ва алоқада – 0,8% ни ташкил этди.

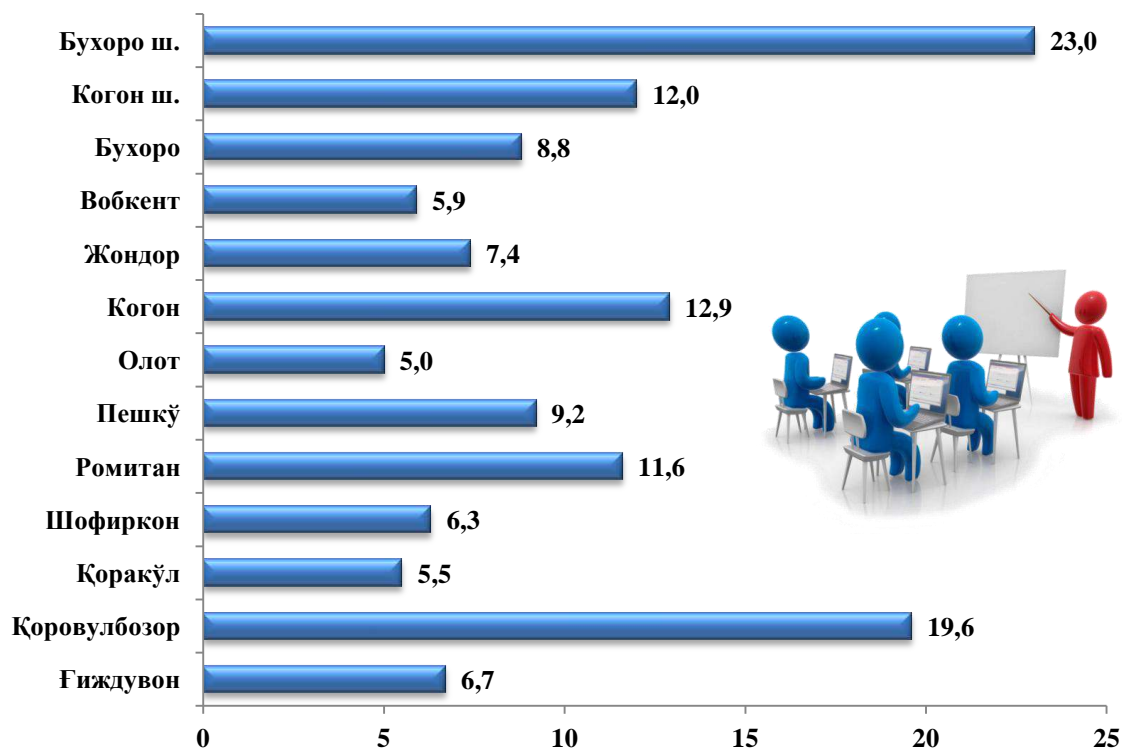
**Янги ташкил этилган корхоналар бўйича энг юқори кўрсаткичга
эга бўлган шаҳар ва туманлар, бирликда**

	<i>январь- сентябрь 2018 йил</i>	<i>январь-сентябрь 2019 йил</i>	<i>фарқ.(+-)</i>
Бухоро вилояти	2282	5097	2815
Бухоро ш.	734	1532	798
Когон ш.	103	223	120
<i>туманлар:</i>			
Бухоро	140	355	215
Вобкент	85	237	152
Жондор	153	376	223
Когон	119	215	96
Олот	68	172	104
Пешкў	137	272	135
Ромитан	239	498	259
Шофиркон	155	305	150
Қоракўл	97	222	125
Қоровулбозор	57	107	50
Ғиждувон	195	583	388

2019 йил январь-сентябрида янги ташкил топган кичик корхона ва микрофирмалар бўйича энг юқори ўсиш Бухоро шаҳрида 798 та, Ғиждувон туманида – 388 та, Ромитан туманида - 259 та, Жондор туманида - 223 та. Бухоро ва Шофиркон туманларида бу кўрсаткич 215 - 150 тани ташкил этди.

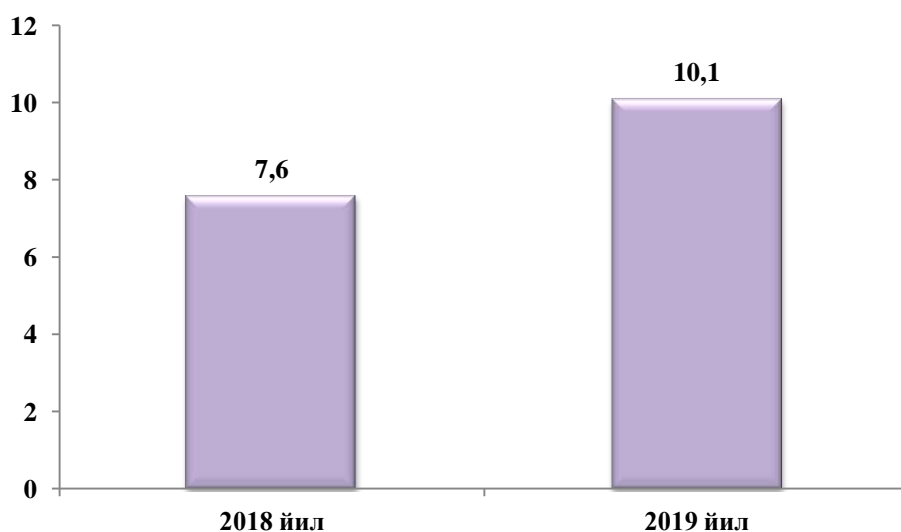
2019 йилнинг январь-сентябрида кичик тадбиркорлик субъектларининг сони (хар 1000 аҳолига, бирликда) ҳудудлар бўйича энг кўп кўрсаткич Бухоро шаҳрида 23,0 бирликда, Қоровулбозор туманида 19,6 бирликда, Когон туманида 12,9 бирликда, Когон шаҳрида 12,0 бирликда, Ромитан туманида 11,6 бирликда ва Пешкў туманида 9,2 бирликда бўлиб, ўртача кўрсаткич 8,8- 6,3 бирлик оралиғида Бухоро, Жондор, Ғиждувон ва Шофиркон туманларида аниқланди. Олот туманида 5,0 бирликда ушбу кўрсаткич паст бўлиб қолмоқда.

2019 йилнинг январь-сентябрида худудлар бўйича кичик тадбиркорлик субъектларининг сони (ҳар 1000 аҳолига, бирликда)



Агар, 2018 йилнинг январь-сентябрида кичик тадбиркорлик субъектларининг сони (ҳар 1000 аҳолига, бирликда) 7,6 бирликни ташкил этган бўлса, 2019 йил январь-сентябрида бу кўрсаткич 10,1 бирликка етди ва 2018 йил шу даврига нисбатан 2,5 бирлик юқори.

Январь-сентябрь ҳолатига кичик тадбиркорлик субъектларининг сони (ҳар 1000 аҳолига, бирликда;)



2019 йилнинг январь-сентябрида кичик тадбиркорлик (бизнес) субъектлари томонидан:

- саноат маҳсулоти ишлаб чиқариш ҳажми 3561,3 млрд. сўмни (жами саноат ишлаб чиқаришининг 33,4 фоизи) ёки 2018 йилнинг январь-сентябрига нисбатан 123,1 фоизни ташкил қилди;

- 13112,4 млрд. сўмлик қишлоқ, ўрмон ва балиқ хўжалиklarининг ишлаб чиқарилган (кўрсатилган хизматлар) ташкил қилиб, ўсиш суръати 99,9 фоизни (қишлоқ, ўрмон ва балиқ хўжалиklари ялпи маҳсулотининг 99,2 фоизи) ташкил қилди;

- 3825,1 млрд. сўмлик инвестициялар (умумий инвестициялар ҳажмининг 53,3 фоизи) ўзлаштирилди ва 2018 йилнинг январь-сентябрига нисбатан ўсиш суръати 172,9 фоизини ташкил қилди;

- 2869,3 млрд. сўмлик қурилиш ишлари (қурилиш ишлари умумий ҳажмининг 87,2 фоизи) бажарилди ва 2018 йилнинг январь- сентябрига нисбатан ўсиш суръати 119,6 фоизни ташкил қилди;

- автомобил транспорти юк айланмасининг 107,4 фоизга (вилоят жами автомобил транспорти юк айланмасининг 86,3 фоизи), йўловчи айланмасининг эса 102,6 фоизга (умумий йўловчи айланмасининг 96,9 фоизи) кўпайиши таъминланди;

- 4022,9 млрд. сўмлик хизматлар кўрсатилиб (жами хизматлар ҳажмининг 69,6 фоизи) 2018 йилнинг январь-сентябрига нисбатан ўсиш суръати 105,8 фоизини ташкил қилди;

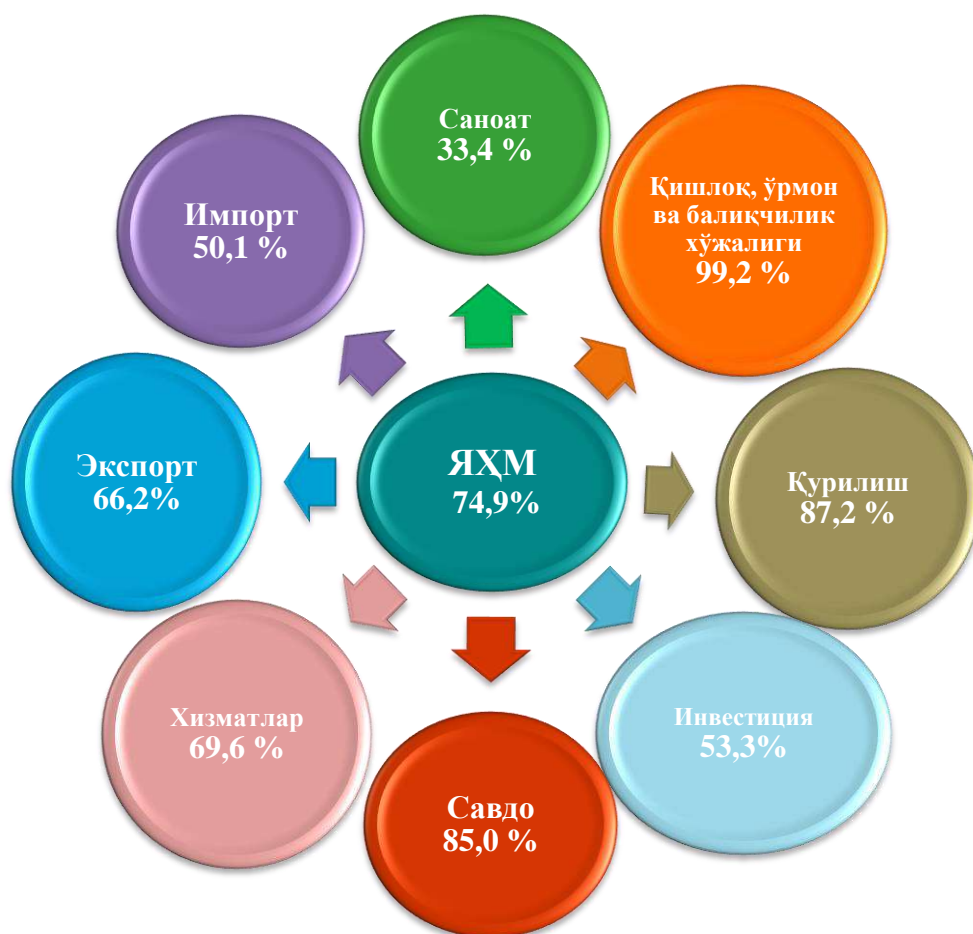
- чакана товар айланмаси умумий ҳажмининг 85,0 фоизи ёки 6081,9 млрд. сўми (ўсиш суръати 105,0 фоизни ташкил қилди) шакллантирилди.

- 133,3 млн.АҚШ доллари (умумий экспорт ҳажмининг 66,2 фоизи) миқдорида маҳсулотлар (товар ва хизматлар) экспорт қилинди, бу эса 2018 йилнинг мос даврига нисбатан 67,3 млн.АҚШ долларга ёки 2,0 бараварга ўсди, мос равишда 362,8 млн. АҚШ доллари (умумий импорт ҳажмининг 50,1 фоизи) миқдорида маҳсулотлар (товар ва хизматлар) импорт қилинди, бу эса 2018 йилнинг мос даврига нисбатан 183,2 млн.АҚШ долларга ёки 2,0 марта кўпдир.

**Январь-сентябрь ойларида кичик тадбиркорликнинг
асосий кўрсаткичлари**

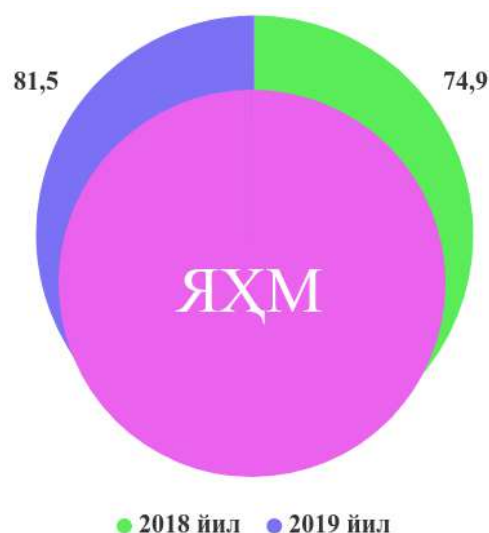
	<i>Ўлчов бирлиги</i>	<i>2018 йил</i>	<i>2019 йил</i>	<i>(+-)</i>
Фаолият юритаётган кичик корхона ва микрофирмалар сони	<i>бирлик</i>	14304	19253	4949
Янги ташкил этилган кичик корхона ва микрофирмалар	<i>бирлик</i>	2282	5097	2815
ЯИМ	%	81,5	74,9	-6,6
Саноат	%	44,4	33,4	-11,0
Қишлоқ, ўрмон ва балиқчилик хўжалиги	%	99,2	99,2	-
Инвестиция	%	29,7	53,3	23,6
Қурилиш	%	85,7	87,2	-1,5
Савдо	%	88,2	85,8	-2,4
Хизматлар	%	73,4	69,6	-3,8
Юк ташиш	%	92,1	93,4	1,3
Юк айланмаси	%	83,6	86,3	2,7
Йўловчи ташиш	%	97,0	96,1	-0,9
Йўловчи айланмаси	%	96,8	96,9	0,1
Экспорт	%	50,6	66,2	15,6
Импорт	%	36,2	50,1	14,0

**2019 йилнинг январь-сентябрида иқтисодиёт тармоқларида
кичик тадбиркорликнинг улуши тузилиши**



Январь-сентябрь ҳолатига кичик тадбиркорликнинг ЯҚМ даги улуши, фоизда

2019 йилнинг январь-сентябрида кичик тадбиркорликнинг ЯҚМдаги улуши 74,9 фоизни ташкил қилди (2018 йилнинг январь - сентябрида 81,5 фоиз). ЯҚМ таркибида пасайиши йирик корхоналар улуши ошиши билан тушунтирилади.



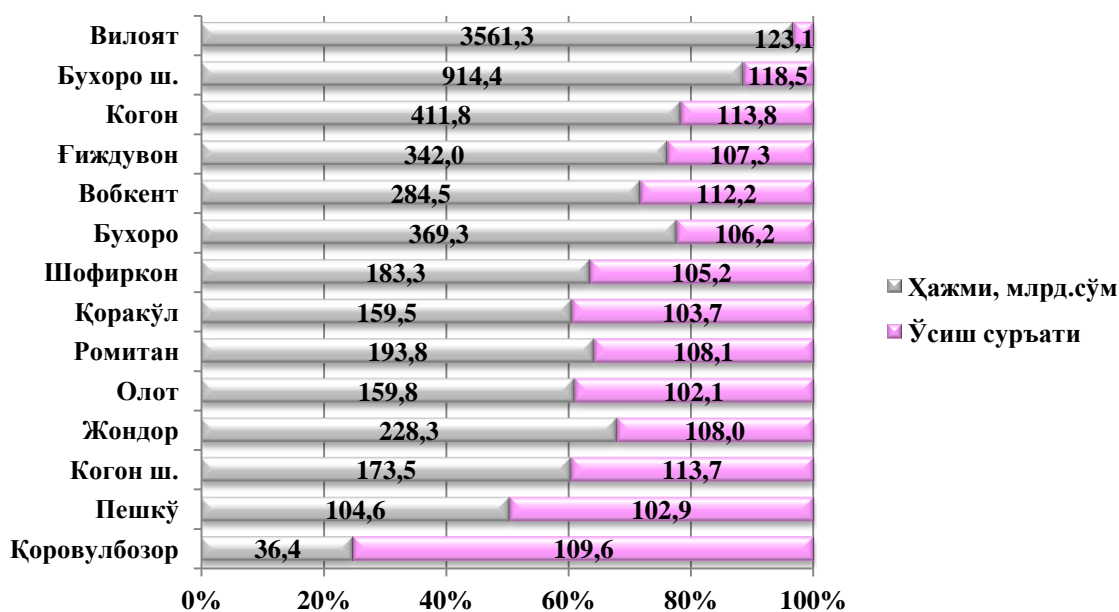
2019 йилнинг январь-сентябрда кичик тадбиркорлик субъектлари маҳсулоти (ишлар, хизматлар) умумий ҳажмидаги хусусий тадбиркорликнинг (фуқаролар мулки) улуши

	<i>Кичик тадбиркорлик субъектлари маҳсулоти (иш, хизмат) ҳажми, млрд.сўм</i>	<i>Кичик тадбиркорлик субъектлари маҳсулоти (иш, хизмат) ҳажмида хусусий сектор улуши, фоиз ҳисобида</i>
Қишлоқ, ўрмон ва балиқ хўжалиги	13142,4	100,0
Саноат	3561,3	100,0
Қурилиш	2869,3	35,2
Чакана савдо	6081,9	60,9
Экспорт, млн.АҚШ долл.	193,3	66,2
Импорт млн. АҚШ долл.	362,8	50,1

Кичик тадбиркорликнинг асосий иқтисодий кўрсаткичлардаги улуши (умумий ҳажмига нисбатан млрд. сўмда)

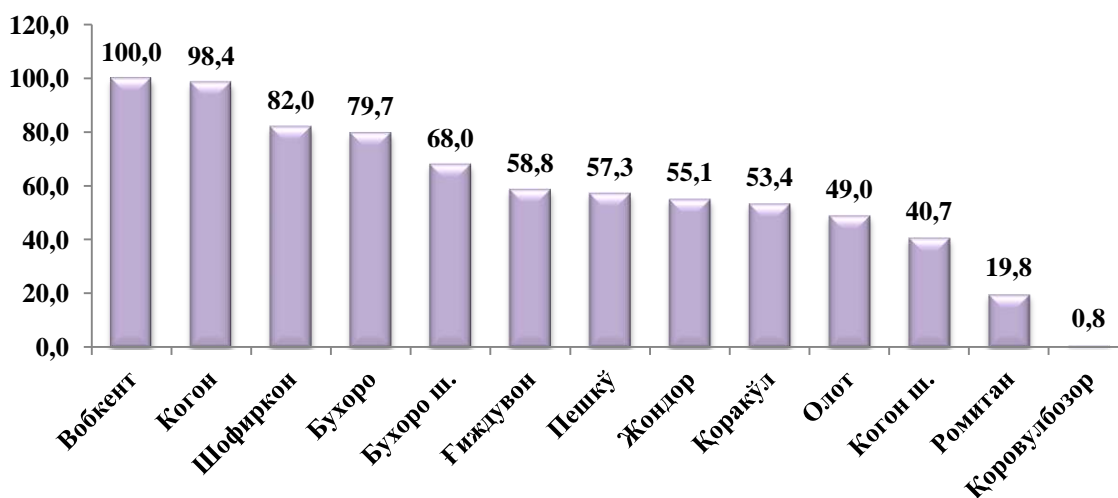
Худудлар бўйича энг кўпроқ саноат маҳсулотлари ишлаб чиқариш ҳажми Бухоро шаҳри (914,4 млрд.сўм), Когон тумани (411,8 млрд.сўм), Ғиждувон тумани (342,0 млрд.сўм) ва Вобкент тумани (284,5 млрд.сўм) ҳиссасига тўғри келади. Когон шаҳрида (173,5 млрд.сўм), Пешку (104,6 млрд.сўм) ва Қоровулбозор туманида (36,4 млрд.сўм) ушбу саноат маҳсулотлари ишлаб чиқариш ҳажми паст бўлиб қолимоқда.

2019 йил январь-сентябрида худудлар бўйича кичик тадбиркорлик (бизнес)да саноат маҳсулоти ишлаб чиқариш ҳажми ва ўсиш суръати



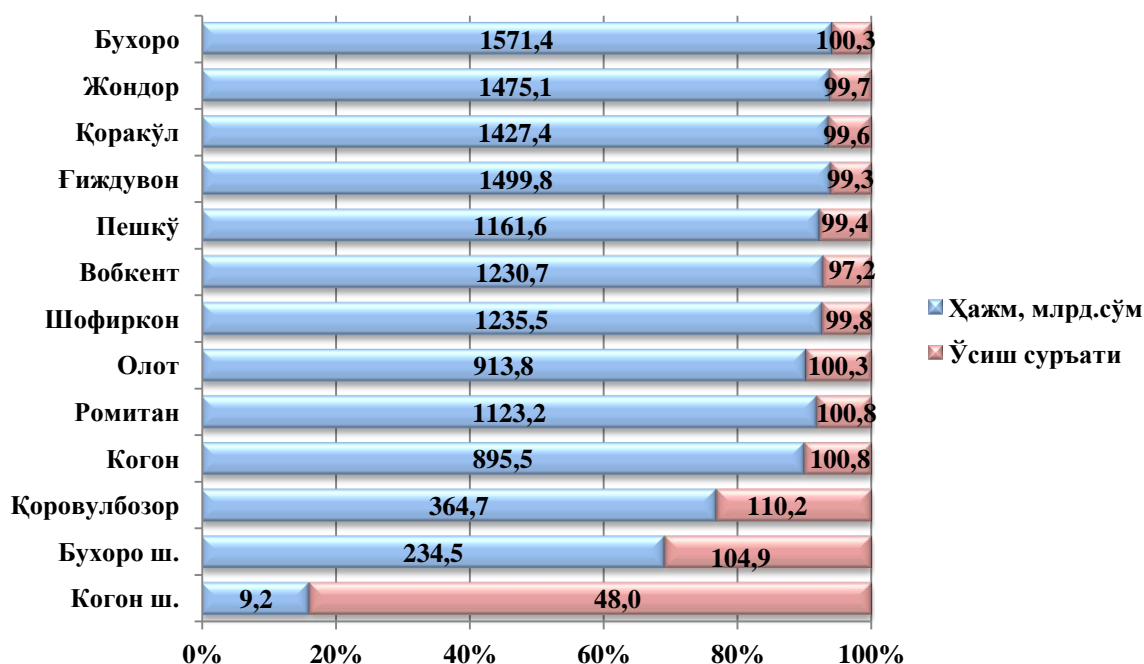
Худудлар кесимида кичик тадбиркорликнинг жами sanoat махсулотидаги энг юкори улуши Вобкент (100,0 фоиз), Когон (98,4 фоиз), Шофиркон (82,0 фоиз), Бухоро (79,7 фоиз) туманлари, Бухоро шаҳри (68,0 фоиз) ва Ғиждувон тумани (58,8 фоиз) ҳиссасига тўғри келди. Шу билан бирга Когон шаҳри (40,7 фоиз), Ромитан (19,8 фоиз) ва Қоровулбозор (0,8 фоиз) туманларида кичик тадбиркорликнинг улуши пастлиги кузатилди.

2019 йил январь-сентябрь ҳолатига жами sanoat махсулотидаги кичик тадбиркорликнинг худудлар бўйича улуши, фоиз



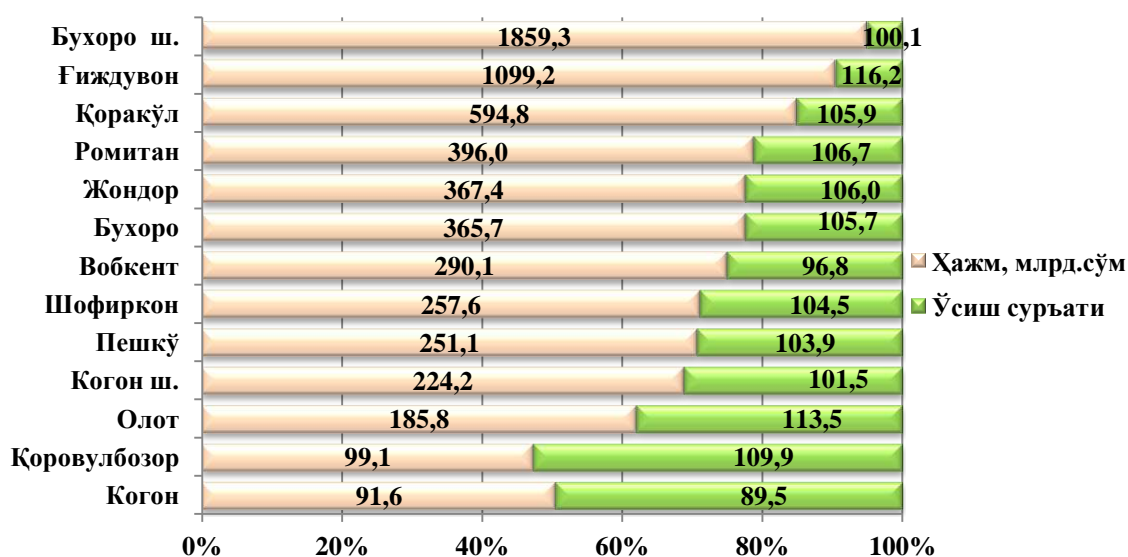
Худудлар бўйича кўпроқ қишлоқ, ўрмон ва балиқ хўжалиги ҳажми Бухоро (1571,4 млрд.сўм), Ғиждувон (1494,8 млрд.сўм), Жондор (1475,1 млрд.сўм), Қорақўл (1427,4 млрд.сўм) ва Шофиркон (1235,5 млрд.сўм) туманлари ҳиссасига тўғри келади. Когон (9,2 млрд.сўм) ва Бухоро шаҳарларида (234,5 млрд.сўм) ва Қоровулбозор туманида (364,7 млрд.сўм) қишлоқ, ўрмон ва балиқ хўжалиги ҳажми паст бўлиб қолмоқда.

2019 йил январь-сентябрида ҳудудлар бўйича кичик тадбиркорлик (бизнес)да кишлоқ, ўрмон ва балиқ хўжалиги ҳажми ва ўсиш суръати



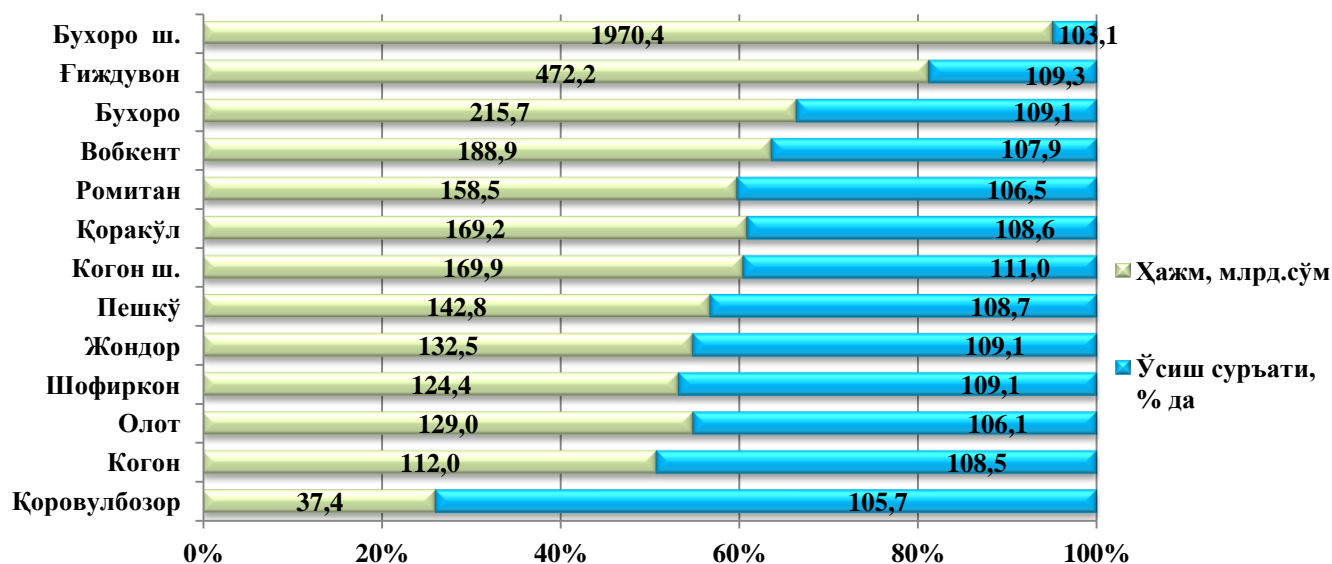
Ҳудудлар бўйича кўпроқ чакана товар айланмаси ҳажми Бухоро шаҳри (1859,3 млрд.сўм), Ғиждувон (1099,2 млрд.сўм), Қорақўл (594,8 млрд.сўм), Ромитан (396,0 млрд.сўм) ва Жондор (367,4 млрд.сўм) туманлари ҳиссасига тўғри келади. Олот (185,8 млрд.сўм), Қоровулбозор (99,1 млрд.сўм) ва Когон туманларида (91,6 млрд.сўм) чакана товар айланмаси ҳажми паст бўлиб қолмоқда.

2019 йил январь-сентябрида ҳудудлар бўйича кичик тадбиркорлик (бизнес)да чакана товар айланмаси ҳажми ва ўсиш суръати



Худудлар бўйича кўпроқ хизматлар ҳажми Бухоро шаҳри (1970,4 млрд.сўм), Гиждувон (472,2млрд.сўм), Бухоро (215,7 млрд.сўм), Вобкент (188,9 млрд.сўм), Қорақўл (169,2 млрд. сўм) туманлари ва Когон шаҳри (169,9 млрд. сўм) ҳиссасига тўғри келади.

2019 йил январь-сентябрида худудлар бўйича кичик тадбиркорлик (бизнес)да хизматлар ҳажми ва ўсиш суръати



2019 йил январь-сентябрида кичик тадбиркорликнинг иқтисодий тармоқлардаги худудлар бўйича улуши, фоизда

	Саноат	Қишлоқ, ўрмон ва балиқ хўжалиги	Инвестиция	Қурилиш	Чакана савдо	Хизматлар
Бухоро вилояти	33,4	99,2	53,3	87,2	85,8	69,6
Бухоро ш.	68,0	95,7	55,0	92,1	75,0	56,1
Когон ш.	40,7	99,3	44,6	97,5	97,6	88,0
<i>туманлар:</i>						
Бухоро	79,7	99,0	74,7	86,5	99,6	97,1
Вобкент	100,0	99,7	78,8	98,0	70,0	92,6

	<i>Саноат</i>	<i>Қишлоқ, ўрмон ва балиқ хўжалиги</i>	<i>Инвести ция</i>	<i>Қурилиш</i>	<i>Чакана савдо</i>	<i>Хизмат лар</i>
Жондор	55,1	99,1	65,3	100,0	98,5	90,7
Когон	98,4	98,7	48,1	91,9	69,9	89,0
Олот	49,0	99,6	21,0	69,9	99,1	91,5
Пешкў	57,3	99,3	82,5	100,0	99,2	94,4
Ромитан	19,8	99,5	19,7	87,2	98,5	93,0
Шофиркон	82,0	99,3	65,8	94,1	99,0	92,4
Қоракўл	53,4	99,6	64,8	91,1	97,7	98,3
Қоровулбозор	0,8	98,5	65,2	26,6	93,7	37,0
Ғиждувон	58,8	99,3	84,6	99,9	85,8	93,3

Ҳудудлар бўйича саноат соҳасининг юқори улушини Вобкент (100,0 фоиз), Когон (98,4 фоиз), Шофиркон (82,0 фоиз), Бухоро туманида (79,7 фоиз), Бухоро шаҳрида (68,0 фоиз) ва Ғиждувон туманида (58,8 фоиз) ташкил этади.

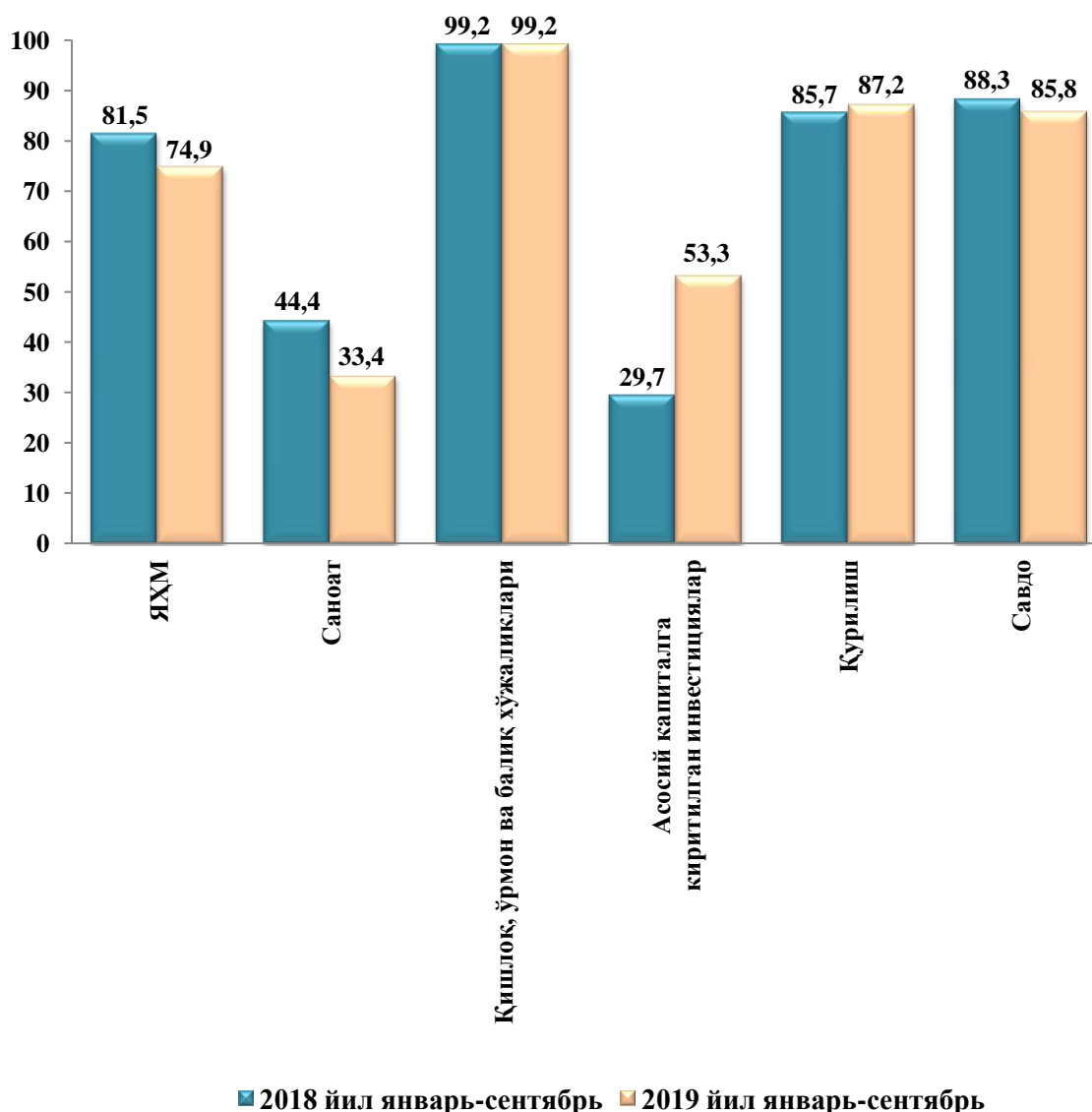
Инвестицияда энг юқори улушларни Пешкў (82,5 фоиз), Ғиждувон (84,6 фоиз), Бухоро (74,7 фоиз), Вобкент (78,8 фоиз) ва Шофиркон туманлари (65,8 фоиз) ташкил этади.

Қурилишда Вобкент (98,0 фоиз), Ғиждувон (99,9 фоиз), Пешкў (100,0 фоиз), Жондор (100,0 фоиз) туманлари ва Когон (97,5 фоиз) шаҳри ташкил этади.

Чакана савдода Бухоро (99,6 фоиз), Олот (99,1 фоиз), Пешкў (99,2 фоиз) ва Жондор (98,5 фоиз) туманлари ташкил этади.

Хизматлар соҳасида Қоракўл (98,3 фоиз), Бухоро (97,1 фоиз) ва Пешкў (94,4 фоиз) туманлари ташкил этади.

Ялпи ҳудудий маҳсулот ва иқтисодий тармоқлари маҳсулоти (ишлар, хизматлар) умумий ҳажмида кичик тадбиркорлик (бизнес) улушининг ўзгариши (умумий ҳажмга нисбатан фоиз ҳисобида)

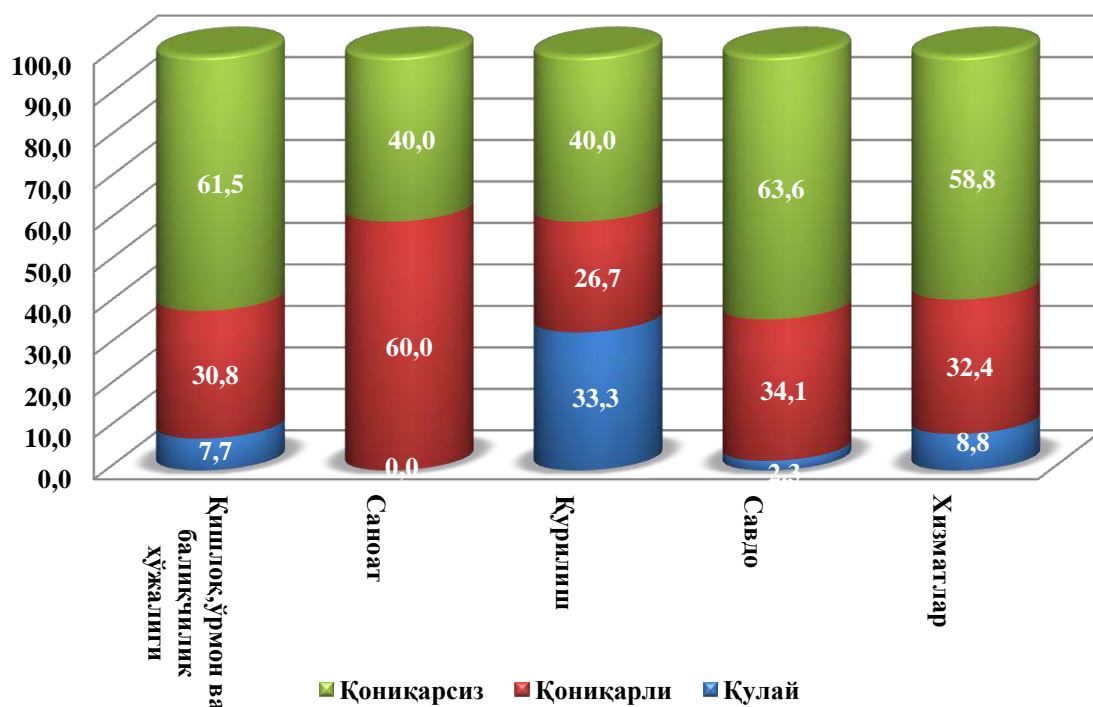


Иқтисодий фаолият турлари бўйича 2019 йил 3-чорак якунларига кўра, янги ташкил этилган микрофирма ва кичик корхоналарда танланма кузатувлар ўтказилди. Унда 136 дан ортиқ респондентлар иштирок этди.

Кузатув маълумотлари таҳлили, қурилиш соҳасида респондентларнинг 40 фоиз иқтисодий вазиятни – қулай ва 26,7 фоиз эса қониқарли деб ҳисоблашини, мос равишда савдо соҳасида – 63,6 фоиз ва 34,1 фоиз, хизматлар соҳасида – 58,8 фоиз ва 32,4 фоиз, қишлоқ, ўрмон ва балиқ хўжалигида – 61,5 фоиз ва 30,8 фоиз, саноатда – 40,0 фоиз ва 60,0 фоизни ташкил қилганини кўрсатди.

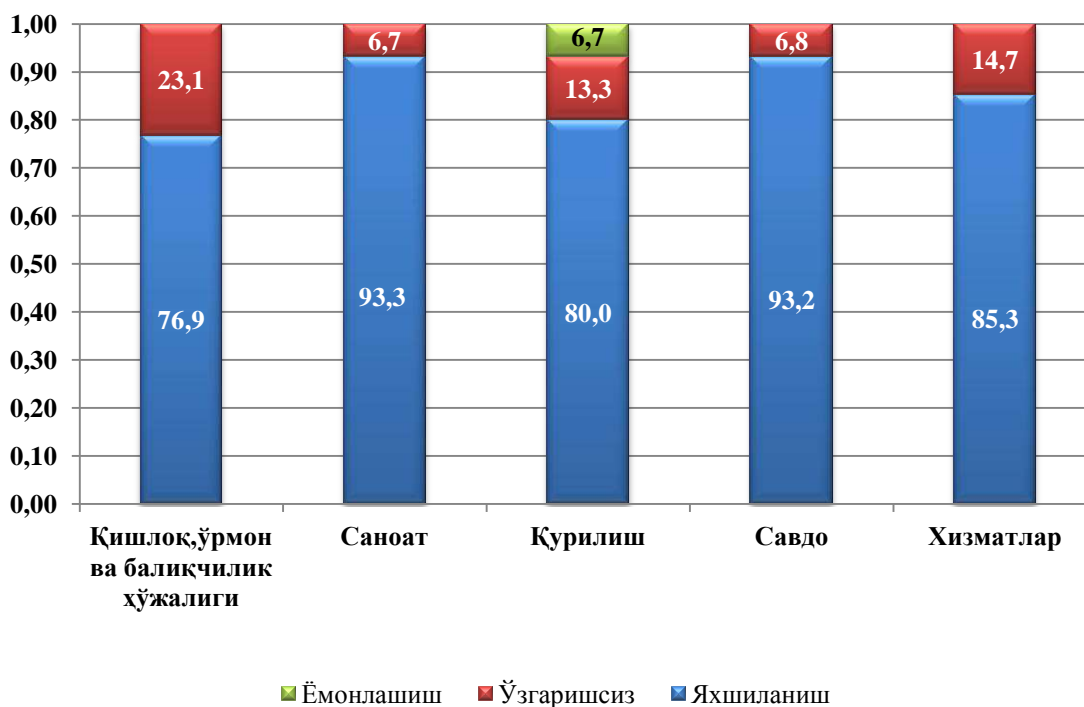
Жорий иқтисодий вазиятга пессимистик руҳда ёндашганлар саноатда – мавжуд эмас, қурилишда – 33,3 фоиз, қишлоқ, ўрмон ва балиқ хўжалигида – 7,7 фоиз, хизматларда – 8,8 фоиз ва савдода – 2,3 фоизни ташкил қилди.

**Кичик тадбиркорликда иқтисодий вазиятни баҳолаш
2019 йил III-чорак учун, фоизда**



Иқтисодий вазият яқин уч ойда қишлоқ, ўрмон ва балиқ хўжалигида яхшиланиш 76,9 фоиз, ўзгаришсиз 23,1 фоиз, саноат корхоналари яхшиланиши 93,3 фоиз, ўзгаришсиз 6,7 фоизи, савдо – яхшиланиш 93,2 фоиз, ўзгаришсиз 6,8 фоиз, хизматларда яхшиланиш 85,3 фоиз, ўзгаришсиз 14,7 фоиз ва қурилиш тармоғида яхшиланиш 80,0 фоиз, ўзгаришсиз 13,3 фоиз, ёмонлашиши 6,7 фоиз кутилмоқда.

Кичик тадбиркорлик (бизнес)да иқтисодий вазиятнинг ўзгаришлар истиқболини яқин уч ойда баҳоланиши, фоизда



Таҳлил натижаларидан келиб чиқиб, янги ташкил этилган кичик корхоналар ва микрофирмаларга бизнес муҳитини яхшилаш учун кўрилаётган чора тадбирлар натижасида респондентлар яқин истиқболда умумий иқтисодий вазиятнинг яхшиланишини ижобий баҳолаётганлигини хулоса қилиш мумкин.

VII. КОРХОНАЛАР ВА ТАШКИЛОТЛАР ФАОЛИЯТИНИНГ УМУМИЙ ТАВСИФИ

Корхоналар ва ташкилотлар ягона давлат регистри маълумотларига кўра, 2019 йилнинг 1 октябрь ҳолатига рўйхатга олинган юридик шахслар сони (деҳқон ва фермер хўжаликларисиз) 23757 тани ташкил қилиб, шундан 22705 таси ёки 95,6 фоизи фаолият кўрсатмоқда.

Иқтисодий фаолият турлари бўйича рўйхатга олинган корхона ва ташкилотларнинг асосий қисми савдо 5724 та (24,1 фоизи), саноат 3643 та (15,3 фоизи), қурилиш 2545 та (10,7 фоизи), яшаш ва овқатланиш бўйича хизматлар 1836 та (7,7 фоизи), ташиш ва сақлаш 1377 та (5,8 фоизи) соҳаларига тўғри келади.

Ўзбекистон Республикаси Вазирлар Маҳкамасининг 2012 йил 25 сентябрдаги “Корхоналар ва ташкилотларнинг ягона давлат регистри тўғрисидаги Низомни тасдиқлаш ҳақида”ги 274-сонли қарорига мувофиқ тадбиркорлик субъектларини давлат рўйхатидан ўтказувчи органлар томонидан тақдим этилган билдиришиномага асосан Корхона ва ташкилотларнинг ягона давлат регистри базаси юритилади.

2019 йилнинг 1 октябрь ҳолатига рўйхатга олинган ҳамда фаолият кўрсатаётган корхона ва ташкилотлар иқтисодий фаолият турлари бўйича

	Рўйхатга олинганлар		Фаолият кўрсатаётганлар	
	бирлик	яқунга нисбатан фоизда	бирлик	яқунга нисбатан фоизда
Жами	23757	100,0	22705	100,0
<i>шу жумладан:</i>				
қишлоқ, ўрмон ва балиқ хўжалиги	2342	9,9	2189	9,6
саноат	3643	15,3	3474	15,3
қурилиш	2545	10,7	2426	10,7
савдо	5724	24,1	5446	24,0

	Рўйхатга олинганлар		Фаолият кўрсатаётганлар	
	бирлик	яқунга нисбатан фоизда	бирлик	яқунга нисбатан фоизда
ташиш ва сақлаш	1377	5,8	1318	5,8
яшаш ва овқатланиш бўйича хизматлар	1836	7,7	1753	7,7
ахборот ва алоқа	238	1,0	231	1,0
соғлиқни сақлаш ва ижтимоий хизматлар кўрсатиш	562	2,4	553	2,4
бошқа турдаги хизматлар кўрсатиш	5490	23,1	5315	23,5

Иқтисодий фаолият турлари бўйича рўйхатга олинган корхоналар ва ташкилотларнинг асосий қисми яъни 24,1 фоизи савдо, 15,3 фоизи саноат, 10,7 фоизи қурилиш, 9,9 фоизи қишлоқ, ўрмон ва балиқ хўжалиги, 7,7 фоизи яшаш ва овқатланиш бўйича хизматлар, 5,8 фоизи ташиш ва сақлаш, 2,4 фоизи соғлиқни сақлаш ва ижтимоий хизматлар кўрсатишда, 1,0 фоизи ахборот ва алоқа соҳасида ва 23,1 фоизи бошқа фаолият турлари хиссасига тўғри келган.

Иқтисодий фаолият турлари бўйича рўйхатдан ўтган корхоналар ва ташкилотларнинг улуши, фоиз
(фермер ва деҳқон хўжаликларидан ташқари)



Рўйхатдан ўтган корхоналар ва ташкилотларнинг асосий улуши Бухоро (31,9 фоиз) шаҳри, Гиждувон (10,8 фоиз), Ромитан (8,0 фоиз), Бухоро (7,5 фоиз) туманларига тўғри келди, шу билан бирга, энг кам улушни Қоровулбозор (1,9 фоиз), Олот (3,1 фоиз) туманлари, ҳамда Когон (3,7 фоиз) шаҳрида кузатилди.

Рўйхатга олинган юридик шахсларни мулкчилик шакллари бўйича

тақсимланиши, бирликда

(фермер ва деҳқон хўжаликларисиз)

	Жами, бирлик	давлат	нодавлат	шундан хусусий
Вилоят бўйича:	23757	2164	21593	3750
Бухоро ш.	7571	428	7143	1265
Когон ш.	880	81	799	174
<i>туманлар:</i>				
Бухоро	1776	156	626	372
Вобкент	1067	151	1620	121
Жондор	1558	167	916	124
Когон	1176	89	2312	198
Олот	740	114	1087	235
Пешкў	1404	157	1026	124
Ромитан	1898	158	399	116
Шофиркон	1471	184	1247	199
Қоракўл	1199	173	1740	295
Қоровулбозор	453	54	1391	35
Гиждувон	2564	252	1287	492

Рўйхатга олинган корхоналар умумий сонининг 9,1 фоизи нодавлат мулки шаклидаги корхоналар, шундан 17,4 фоизи хусусий корхоналар, 1,2 фоизи чет эл сармойси иштирокидаги корхоналар, 0,2 фоизи акциядорлик жамиятлари, 72,1 фоизи бошқа корхоналар улушига тўғри келди.

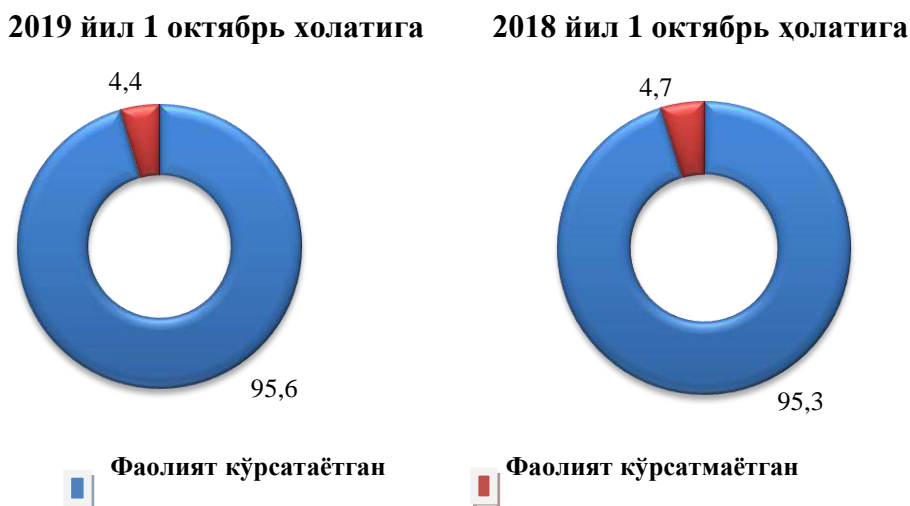
**Рўйхатга олинган хўжалик юритувчи субъектлар-юридик шахслар
мулкчилик шакллари бўйича (умумий сонига нисбатан фоиз ҳисобида)**



Фаолият кўрсатаётган корхоналар ва ташкилотлар сони 22705 тани ташкил қилиб, ўтган йилнинг шу даврига нисбатан солиштирилганда 5108 та (29,0 фоиз) га ошган.

Рўйхатга олинган корхоналар ва ташкилотларнинг умумий сонига фаолият кўрсатаётганларнинг улуши 95,6 фоизни, шу билан бирга жами корхоналар ва ташкилотларнинг умумий сонига нисбатан фаолият кўрсатмаётганларнинг улуши 4,4 фоизни ташкил этиб, бу кўрсаткич йил бошига нисбатан таққосланганда 0,7 фоизга камайган.

**Фаолият кўрсатаётган ва фаолият кўрсатмаётган
корхоналар ва ташкилотлар улуши, фоиз**



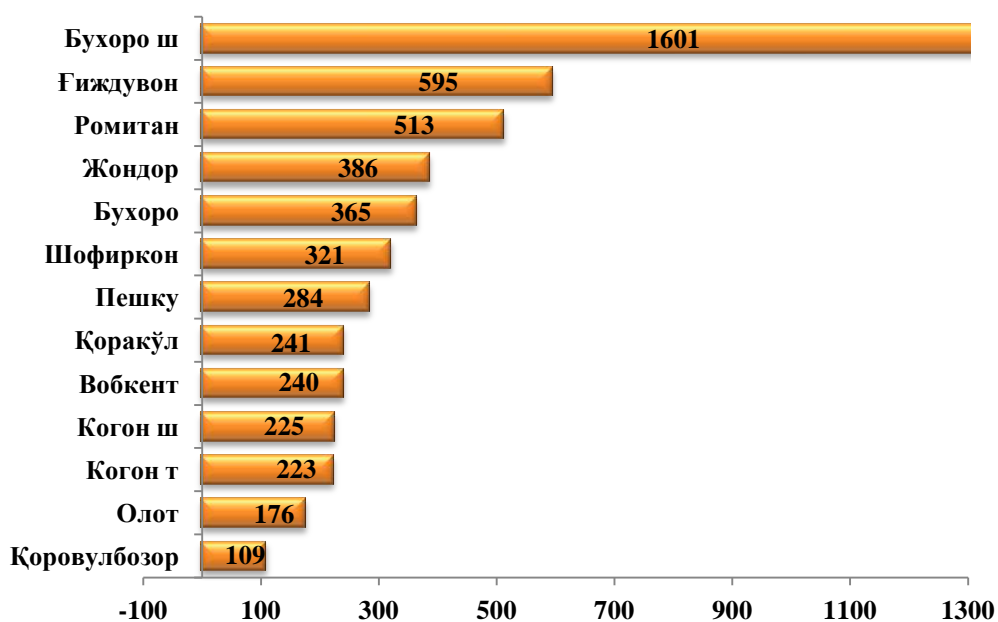
Иқтисодий фаолият турлари бўйича фаолият кўрсатаётган корхоналар ва ташкилотларнинг умумий сонига нисбатан 24,0 фоизи савдо, 15,3 фоизи саноат, 10,7 фоизи қурилиш, 9,6 фоизи қишлоқ, ўрмон ва балиқ хўжалиги, 7,7 фоизи яшаш ва овқатланиш бўйича хизматлар, 5,8 фоизи ташиш ва сақлаш, 1,0 фоизи ахборот ва алоқа, 2,4 фоизи соғлиқни сақлаш ва ижтимоий хизматлар кўрсатиш ва 23,5 фоизи бошқа фаолият турлари ҳиссасига тўғри келади.

**Фаолият кўрсатаётган корхоналар ва ташкилотларнинг
иқтисодий фаолият турлари бўйича улуши, фоиз
(фермер ва деҳқон хўжаликларидан ташқари)**



Ҳудудлар кесимида фаолият кўрсатаётган корхоналар ва ташкилотларнинг сонига энг кўпи Бухоро (7323 та) шаҳри, Гиждувон (2359 та), Ромитан (1852 та) ва Бухоро (1664 та) туманларида ташкил этгани ҳолда, ушбу йўналишда Когон (860 та) шаҳри, Олот (649 та) ва Қоровулбозор (444 та) туманларида корхоналар сони камлигини кузатиш мумкин.

Шаҳар ва туманлар бўйича янги ташкил этилган корхоналар ва ташкилотларнинг сони (бирликда)



2019 йил январь-сентябрь ойларида 5279 та корхоналар ва ташкилотлар янги ташкил этилган бўлиб, 2018 йилнинг шу даврига нисбатан 2,0 мартага ошган. Янги ташкил этилган корхоналар ва ташкилотларнинг асосий қисми Бухоро (1601 та) шаҳри, Ғиждувон (595 та), Ромитан (513 та) ва Жондор (386 та) туманлари ҳиссасига тўғри келган. Аксинча, Когон (225 та) шаҳри, Олот (223 та) ва Қоровулбозор (109 та) туманларида ташкил этиш кўрсаткичи паст даражада.

Шаҳар ва туманлар бўйича қорхона ва ташкилотлар сони, (бирликда)
(деҳқон ва фермер хўжалиқларисиз)

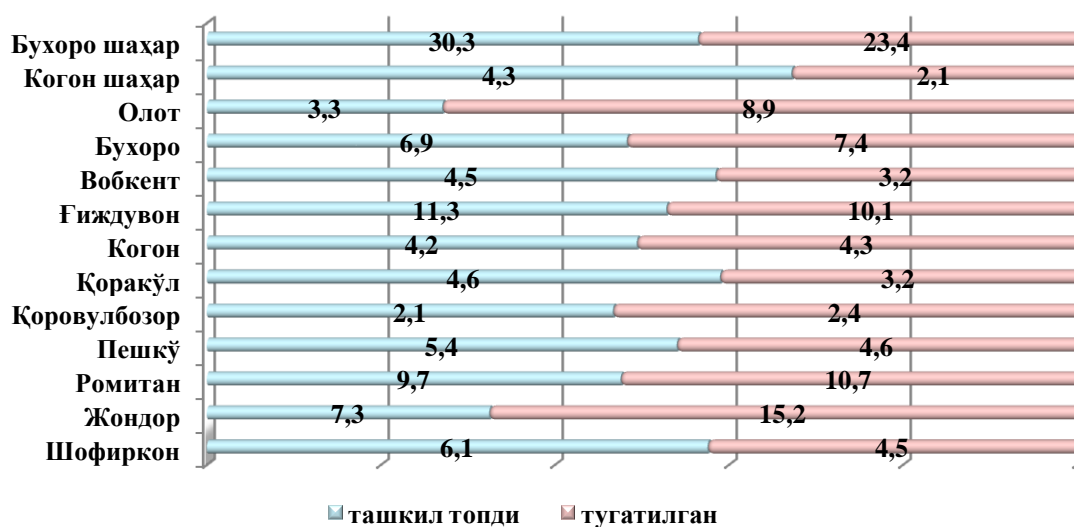
	01.10.2019 йил ҳолатига рўйхатга олинган	2019 йил январь-сентябрда	
		Янги ташкил этилган	Тугатилган
Вилоят бўйича	23757	5279	625
Бухоро ш.	7571	1601	146
Когон ш.	880	225	13
<i>туманлар:</i>			
Бухоро	1776	365	46
Вобкент	1067	240	20
Жондор	1558	386	95

	01.10.2019 йил ҳолатига рўйхатга олинган	2019 йил январь-сентябрда	
		Янги ташкил этилган	Тугатилган
Когон	1176	223	27
Олот	740	176	56
Пешкў	1404	284	29
Ромитан	1898	513	67
Шофиркон	1471	321	28
Қорақўл	1199	241	20
Қоровулбозор	453	109	15
Ғиждувон	2564	595	63

Иқтисодий фаолият турлари бўйича янги рўйхатга олинган корхона ва ташкилотларнинг 33,9 фоизи савдо, 20,4 фоизи саноат, 7,6 фоизи қишлоқ, ўрмон ва балиқ хўжалиги, 10,0 фоизи қурилиш ва қолган қисми бошқа соҳаларга тўғри келади.

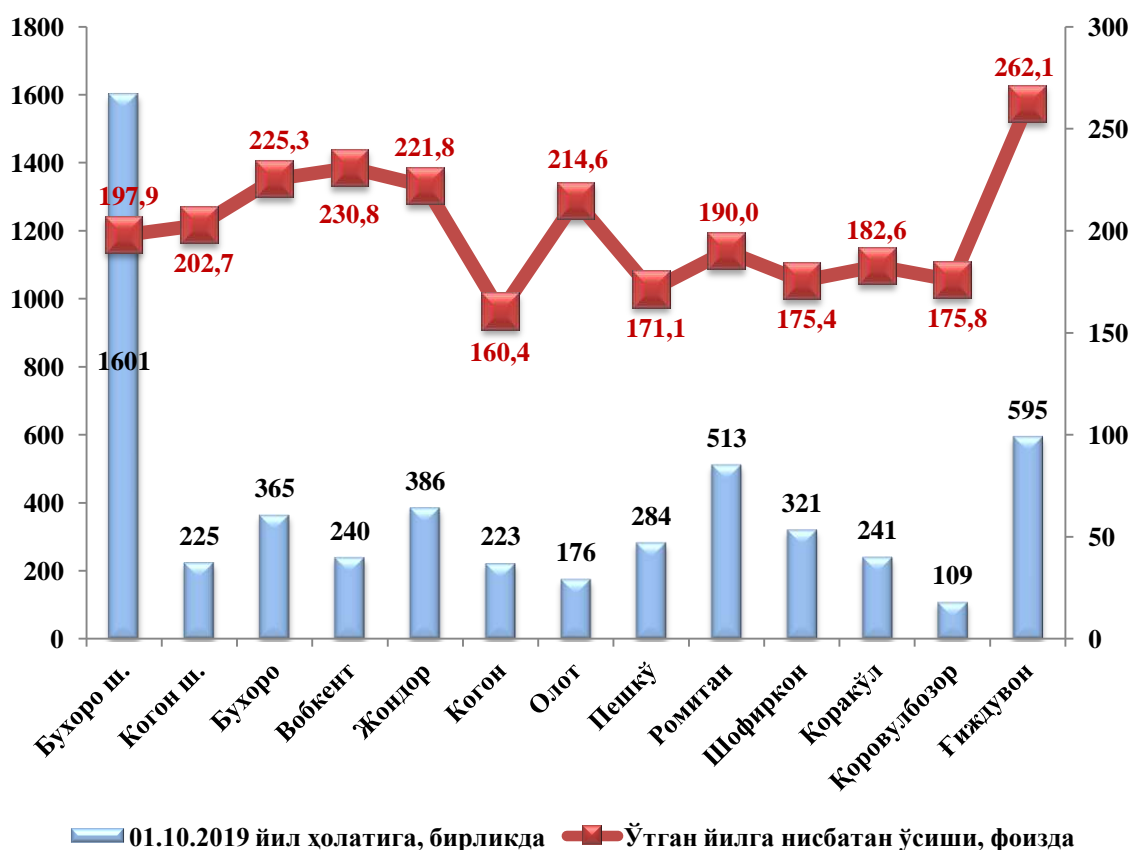
Ҳисобот даврида 625 та корхона ва ташкилотлар фаолияти тугатилган бўлиб, улардан 200 таси (жами фаолияти тугатилганларнинг 32,0 фоизи) ихтиёрий тугатилиш тартибини қўллаш орқали тугатилган.

2019 йил январь-сентябрда ташкил топган ва тугатилган корхоналар (деҳқон ва фермер хўжаликларисиз)



2019 йил январь-сентябрида жами 5279 та янги корхона ва ташкилотлар рўйхатга олинган (шундан кичик бизнес субъектлари 5097 та). Уларнинг асосий қисми Бухоро шаҳри (вилоят бўйича янги рўйхатга олинган жами корхона ва ташкилотларнинг 30,3 фоизи), Гиждувон (11,3 фоиз), Ромитан (9,7 фоиз), Жондор (7,3 фоиз), Бухоро (6,9 фоиз) туманларига тўғри келди.

**Худудлар кесимида янги ташкил этилган корхоналар
ва ташкилотларнинг сони
(фермер ва деҳқон хўжалиқларидан ташқари)**

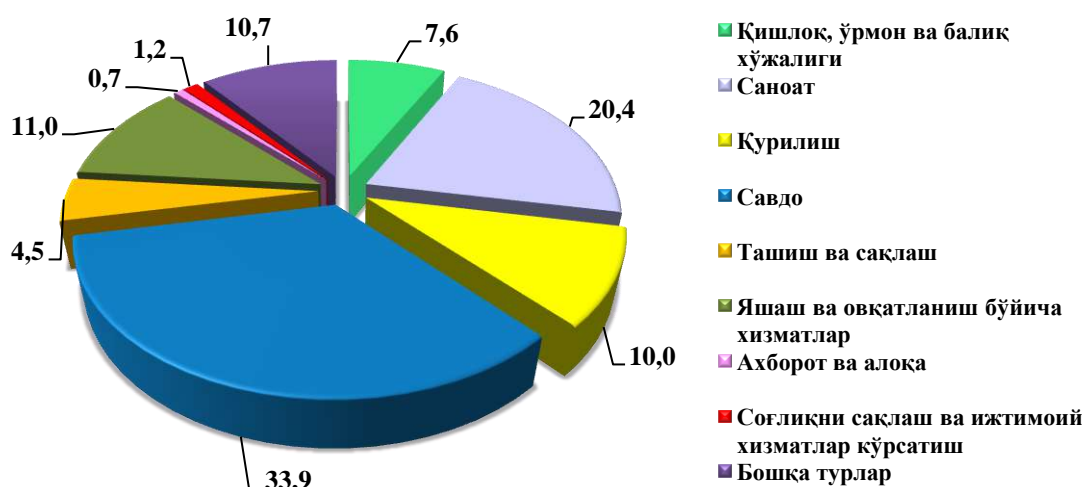


Агарда иқтисодий фаолият турлари кесимида кўрадиган бўлсак, корхонлар ва ташкилотларнинг асосий қисми савдо (1791 та), саноат (1076 та), қурилиш (528 та) ва яшаш ва овқатланишда (577 та) янги ташкил этилган. Энг ками эса соғлиқни сақлаш ва ижтимоий хизматлар кўрсатиш (64 та), ахборот ва алоқа (39 та) ҳамда ташиш ва сақлаш (235 та) фаолият турларига тўғри келган.

**Янги ташкил этилган корхоналар ва ташкилотларнинг иқтисодий
фаолият турлари бўйича сони, бирликда**
(фермер ва деҳқон хўжаликларидан ташқари)

	01.10.2017 йил		01.10.2018 йил		01.10.2019 йил	
	умумий сон	улуши, фоиз	умумий сон	улуши, фоиз	умумий сон	улуши, фоиз
Жами вилоят бўйича	1644	100,0	2621	100,0	5279	100,0
Савдо	241	14,7	421	16,1	1791	33,9
Саноат	398	24,2	411	15,7	1076	20,4
Қишлоқ, ўрмон ва балиқ хўжалиги	333	20,3	405	15,5	403	7,6
Қурилиш	193	11,7	355	13,5	528	10,0
Яшаш ва овқатланиш бўйича хизматлар	126	7,7	207	7,9	577	11,0
Ташиш ва сақлаш	85	5,2	93	3,5	235	4,5
Ахборот ва алоқа	29	1,8	34	1,3	39	0,7
Соғлиқни сақлаш ва ижтимоий хизматлар кўрсатиш	52	3,1	78	3,0	64	1,2
Бошқа турлар	187	11,3	617	23,5	566	10,7

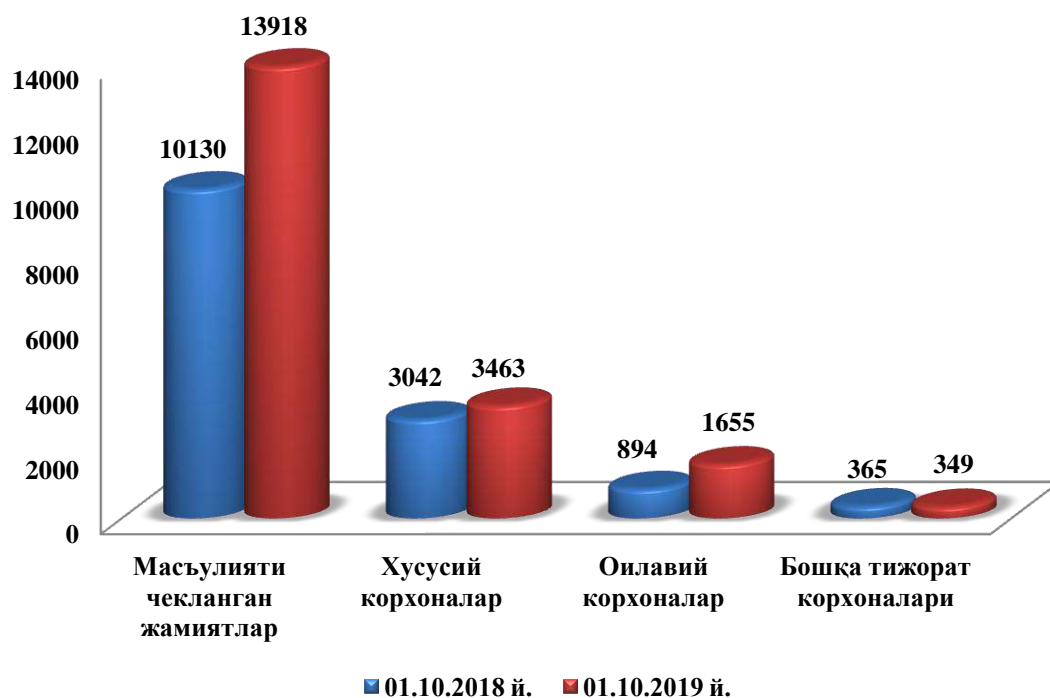
**Иқтисодий фаолият турлари бўйича янги ташкил этилган
корхоналар ва ташкилотларнинг улуши, фоиз**
(фермер ва деҳқон хўжаликларидан ташқари)



2019 йил 1 октябрь ҳолатига 19385 та тижорат шаклидаги корхоналар ва ташкилотлар фаолият кўрсатаётган бўлиб, шундан хусусий корхоналар – 3463 та, оилавий корхоналар – 1655 та, масъулияти чекланган жамиятлар – 13918 та ва бошқалар – 349 тани ташкил этган.

Тижорат шаклидаги фаолият кўрсатаётган корхоналар ва ташкилотларнинг асосий қисми Бухоро (6470 та) шаҳри, Ғиждувон (2023 та), ҳамда Ромитан (1622 та) ва Бухоро (1441 та) туманларида ташкил этган бўлса, аксинча Когон (737 та) шаҳри, Олот (499 та) ва Қоровулбозор (371 та) туманларида корхоналар ва ташкилотларнинг сони камлиги кузатилди.

Ташкилий ҳуқуқий шакллари таснифлагичи бўйича фаолият кўрсатаётган тижорат корхоналарининг сони, бирликда (фермер ва деҳқон хўжаликларидан ташқари)



2019 йил 1 октябрь ҳолатига фаолият кўрсатаётган хорижий капитал иштирокидаги корхоналар сони 251 тани ташкил этди. Бу кўрсаткич ўтган йилнинг шу даврига нисбатан 113 тага ёки 81,9 фоизга ўсган. Ушбу корхоналарнинг асосий қисми Россия Федерацияси, Туркия Республикаси, Хитой Халқ Республикаси, Қозоғистон Республикаси ва Корея Республикаси ҳиссаларига тўғри келади.

Хорижий капитал иштирокидаги фаолият кўрсатаётган корхоналарнинг давлатлар кесимида сони, бирликда

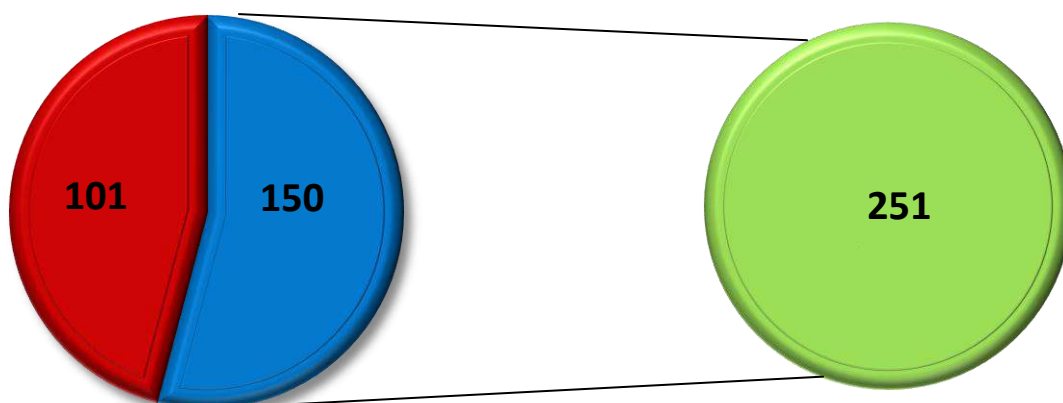


Шунингдек, хорижий капитал иштирокидаги фаолият кўрсатаётган корхоналарнинг 150 таси қўшма, 101 таси эса хорижий корхоналар ҳисобига тўғри келади.

Фаолият кўрсатаётган хорижий капитал иштирокидаги корхоналар сони, бирликда

Қўшма корхоналар
Хорижий корхоналар

Жами хорижий капитал иштирокидаги корхоналар



Хорижий капитал иштирокидаги фаолият кўрсатаётган корхоналарнинг асосий қисми Бухоро шаҳрида 136 та (жамидаги улуши 54,1 фоиз) ва Когон туманида 21 та (8,4 фоиз) ташкил этган. Энг ками Олот туманида 4 та (1,6 фоиз), Шофиркон туманида 6 та (2,4 фоиз), Қоракўл туманида 6 та (2,4 фоиз), ҳамда Қоровулбозор туманида 7 тани (2,8 фоиз) ташкил этади.

Бу эса мазкур ҳудудларда хорижий ҳамкорлар билан ишлашни, инвестициялар жалб этиш борасида амалий ишларни янада жонлантириш ҳамда ривожлантириш лозимлигини кўрсатмоқда.

Ҳудудлар кесимида хорижий капитал иштирокидаги фаолият кўрсатаётган корхоналар сони, бирликда

	<i>Корхоналар сони</i>	<i>Жамига нисбатан улуши, фоиз</i>
Вилоят бўйича	251	100,0
Бухоро ш.	136	54,1
Когон ш.	13	5,1
<i>туманлар:</i>		
Бухоро	12	4,8
Вобкент	7	2,8
Жондор	11	4,4
Когон	21	8,4
Олот	4	1,6
Пешкў	14	5,6
Ромитан	8	3,2
Шофиркон	6	2,4
Қоракўл	6	2,4
Қоровулбозор	7	2,8
Ғиждувон	6	2,4

Агар 2019 йил 1 октябрь ҳолатига фаолият юритаётган хорижий капитал иштирокидаги корхоналарнинг иқтисодий фаолият турлари кесимида кўрсак, энг кўпи саноатда 110 та (жамига нисбатан улуши 43,8 фоиз), савдода 52 та (20,7 фоиз) ҳамда қишлоқ, ўрмон ва балиқ хўжалигида 19 та (7,6 фоиз) ни ташкил қилган. Энг камлари эса ташиш ва сақлашда 5 та (2,0 фоиз), ахборот ва алоқа бўйича хизматларда 1 тани (0,4 фоиз) ва соғлиқни сақлаш ва ижтимоий хизматлар кўрсатиш тармоқларда 4 тани (1,6 фоиз) ташкил қилган.

Кўриниб турибдики фаолият юритаётган хорижий капитал иштирокидаги корхоналарнинг асосий қисми саноат ва савдо фаолияти, энг кам улуши эса соғлиқни сақлаш ва ижтимоий хизматлар кўрсатиш ҳамда ахборот ва алоқа фаолият турлари ҳиссаларига тўғри келган.

Фаолият кўрсатаётган хорижий капитал иштирокидаги корхоналарнинг иқтисодий фаолият турлари бўйича сони, бирликда
(2019 йилнинг 1 октябрь ҳолатига)

	<i>Корхоналар сони</i>	<i>Жамига нисбатан улуши, фоиз</i>
Жами	251	100,0
<i>шу жумладан:</i>		
қишлоқ, ўрмон ва балиқхўжалиги	19	7,6
саноат	110	43,8
қурилиш	25	10,0
савдо	52	20,7
ташиш ва сақлаш	5	2,0
яшаш ва овқатланиш бўйича хизматлар	18	7,2
ахборот ва алоқа	1	0,4
соғлиқни сақлаш ва ижтимоий хизматлар кўрсатиш	4	1,6
бошқа турлар	17	6,7


Фаолият кўрсатаётган хорижий капитал иштирокидаги корхоналарнинг ўсиш динамикаси, бирликда



2019 йилнинг январь-сентябрь ойларида хорижий капитал иштирокидаги янги ташкил этилган корхоналарнинг сони 96 тани ташкил қилган. Бу кўрсаткич эса ўтган йилнинг шу даврига нисбатан 52 тага кўпайган.

Бунда, Туркменистон – 30 та, Россия Федерацияси резидентлари капитали иштирокида – 15 та, Туркия Республикаси – 11 та, Хитой Халқ Республикаси - 10 та ва Корея Республикаси – 6 та, ҳамда 24 таси бошқа давлатлар ҳиссасига тўғри келган. Шунингдек, 2019 йил давомида Афғонистон Ислом Республикаси, Германия Федератив Республикаси, Украина, Озарбайжон Республикаси ва бошқа давлатлар резидентлари томонидан қўшма фаолиятга қизиқиш билдиришган.

**Янги ташкил этилган хорижий капитал иштирокидаги корхоналарнинг давлатлар кесимида улуши, фоиз
(2019 йил январь-сентябрь ҳолатига)**



Янги (96 та) ташкил этилган хорижий капитал иштирокидаги корхоналарнинг асосий қисми Бухоро (52 та) шаҳри, ҳамда Когон (8 та) тумани ҳиссаларига тўғри келди. Хорижий капитал иштирокидаги корхоналарнинг энг кам ташкил этган хуудлар қаторига Вобкент (1 та), Қоракўл (1 та) ва Бухоро (2 та) туманлари киради.

Янги ташкил этилган хорижий капитал иштирокидаги корхоналарнинг иқтисодий фаолият турлари бўйича ўсиш динамикаси, бирликда

	<i>2018 йил январь-сентябрь</i>		<i>2019 йил январь - сентябрь</i>	
	<i>Жами</i>	<i>Умумий сонига нисбатан, фоиз</i>	<i>Жами</i>	<i>Умумий сонига нисбатан, фоиз</i>
Жами	44	100,0	96	100,0
Қишлоқ, ўрмон ва балиқ хўжалиги	5	11,4	10	10,4
Саноат	16	36,3	29	30,2
Қурилиш	4	9,1	16	16,7
Савдо	8	18,1	31	32,3
Яшаш ва овқатланиш	5	11,4	4	4,2
Соғлиқни сақлаш ва ижтимоий хизматлар	1	2,3	2	2,1
бошқалар	5	11,4	4	4,1

Шу билан бирга, тўғридан-тўғри хорижий инвестициялар ҳажмини кенгайтиришда етарли даражада ишлар тўғри йўлга қўйилмаганлиги сабабли, айрим хуудларда хорижий инвеститцияларни жалб қилишда беқарорлик сақланиб қолмоқда. Жумладан, Вобкент ва Қоракўл туманларида жорий йилнинг 9 ой давомида умуман хорижий капитал иштирокидаги корхоналар ташкил этилмаганлигини кўрсатмоқда.

Шунингдек, 2019 йил 1 октябрь ҳолатига хорижий капитал иштирокидаги фаолият кўрсатмаётган корхоналар сони 7 та бўлиб, булар Бухоро шаҳри (4 та), Олот, Ромитан, ҳамда Пешкў туманларида (1 тадан) дир.

2019 йил 1 октябрь ҳолатига вилоятимизда фаолият кўрсатаётган кичик корхона ва микрофирмаларнинг сони 19253 (фермер ва деҳқон хўжалиқларидан ташқари) тани ташкил қилган. Бу кўрсаткич ўтган йилга нисбатан 34,6 фоизга ошган.

Фаолият кўрсатаётган кичик корхона ва микрофирмаларнинг асосий қисми, яъни 6419 таси (33,3 фоиз) Бухоро шаҳри, 2012 таси (10,5 фоиз) Ёиждувон тумани, 1614 таси (8,4 фоиз) Ромитан тумани, ҳамда 1438 таси (7,5 фоиз) Бухоро тумани ҳиссасига тўғри келмоқда. Энг ками Қоровулбозор туманида 354 та (1,8 фоиз), Олот туманида 494 (2,6 фоиз), ҳамда Когон шаҳрида 730 та (3,8 фоиз) ни ташкил этган.

**Худудлар кесимида фаолият кўрсатаётган кичик
тадбиркорлик субъектлари сони**
(фермер ва деҳқон хўжаликларидан ташқари)

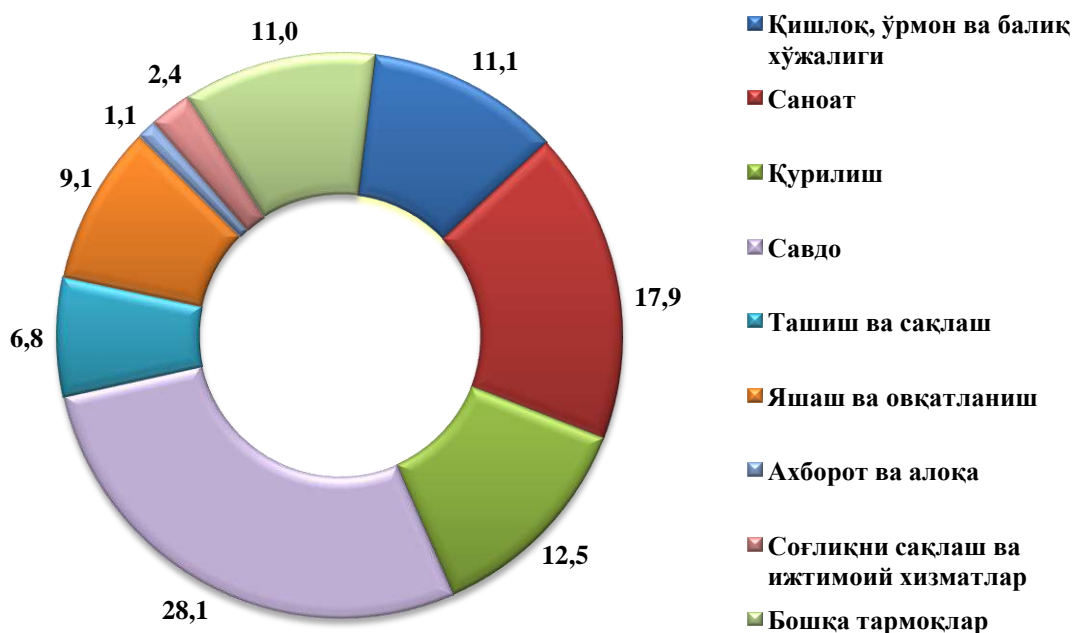
	01.10.2018йил ҳолатига		01.10.2019йил ҳолатига	
	Жами (бирликда)	жамига нисбатан фоизда	Жами (бирликда)	жамига нисбатан фоизда
Вилоят бўйича	14304	100,0	19253	100,0
Бухоро ш.	4868	34,0	6419	33,3
Когон ш.	485	3,4	730	3,8
<i>туманлар:</i>				
Бухоро	1024	7,2	1438	7,5
Вобкент	597	4,2	818	4,2
Жондор	965	6,7	1278	6,6
Когон	751	5,3	995	5,2
Олот	419	2,9	494	2,6
Пешкў	883	6,2	1108	5,8
Ромитан	1113	7,8	1614	8,4
Шофиркон	789	5,5	1098	5,7
Қоракўл	654	4,6	895	4,6
Қоровулбозор	246	1,7	354	1,8
Ёиждувон	1510	10,5	2012	10,5

Иқтисодий фаолият турлари кесимида фаолият кўрсатаётган жами 19253 та кичик корхона ва микрофирмаларнинг 5414 таси (28,1 фоиз) савдо, 3439 таси (17,9 фоиз) саноат, 2407 таси (12,5 фоиз) қурилиш, 2141 таси (11,1 фоиз) қишлоқ, ўрмон ва балиқ хўжалиги, 1744 таси (9,1 фоиз) яшаш ва овқатланиш бўйича хизматлар, 1308 таси (6,8 фоиз) ташиш ва сақлаш, 217 таси (1,1 фоиз) ахборот ва алоқа, 473 таси (2,4 фоиз) соғлиқни сақлаш ва ижтимоий хизматлар кўрсатиш ҳамда 2110 таси (11,0 фоиз) бошқа фаолият турлари ҳиссаларига тўғри келади.

Шундан кўришиб турибдики, фаолият кўрсатаётган кичик корхона ва микрофирмаларнинг асосий қисми саноат ва савдо фаолият турларига тўғри келади.

Энг кам улуши эса соғлиқни сақлаш ва ижтимоий хизматлар кўрсатиш ҳамда ахборот ва алоқа фаолият турларига тўғри келган.

Фаолият кўрсатаётган кичик корхона ва микрофирмаларнинг иқтисодий фаолият турлари бўйича улуши, фоизда
(фермер ва деҳқон хўжаликларидан ташқари)



Кичик тадбиркорлик субъектларини қўллаб-қувватлаш асосида уларнинг ишлаб чиқариш фаолиятини самарали ташкил этиш бўйича ишлар етарли даражада ташкил этилмаганлиги сабабли фаолият кўрсатмаётган кичик тадбиркорлик субъектларининг жами рўйхатга олинганларнинг умумий сонига нисбатан улуши юқори бўлмоқда.

2019 йил январь-сентябрь ойларида 5097 та кичик корхона ва микрофирмалар янги ташкил этилган. Бу эса ўтган йилнинг шу даврига нисбатан қараганда 81,1 фоизга кўпроқдир. Энг кўп янги ташкил этилган кичик корхона ва микрофирмалар Бухоро шаҳри (1532 та), Ғиждувон (583 та), Ромитан (498 та) ва Жондор (376 та) туманлари ҳиссасига тўғри келади. Энг кам Қоровулбозор (107 та), Олот (172 та), ҳамда Когон (215 та) туманларида ташкил этилган.

Янги ташкил этилган кичик корхона ва микрофирмаларнинг иқтисодий фаолият турлари бўйича сони, бирликда
(фермер ва деҳқон хўжаликларидан ташқари)

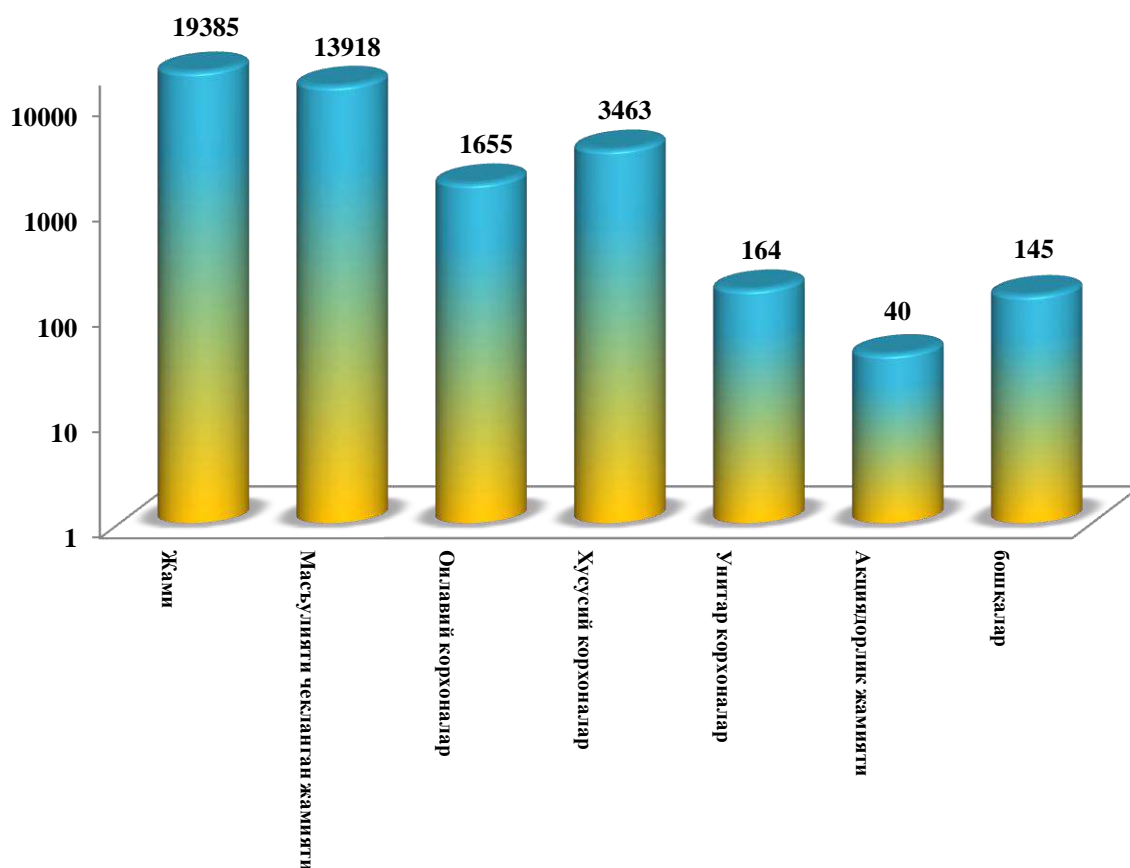


Агарда иқтисодий фаолият турлари кесимида кўрадиган бўлсак, энг кўпи савдода 1791 та, саноатда 1074 та ҳамда яшаш ва овқатланишда 576 та ташкил этилган. Энг кам эса соғлиқни сақлаш ва ижтимоий хизмат кўрсатишда 61 та, ахборот ва алоқада 39 та, ҳамда ташиш ва сақлашда 235 та ташкил этилган.

Тижорат корхоналари.

2019 йил 1 октябрь ҳолатига 19385 та тижорат шаклидаги корхона ва ташкилотлар фаолият кўрсатаётган бўлиб, шундан хусусий корхоналар – 3463 та, оилавий корхоналар – 1655 та, масъулияти чекланган жамиятлар – 13918 та ва бошқалар 349 тани ташкил этган.

Ташкилий-ҳуқуқий шакллари таснифлагичи бўйича фаолият юритаётган тижорат корхоналарнинг умумий сони, бирликда

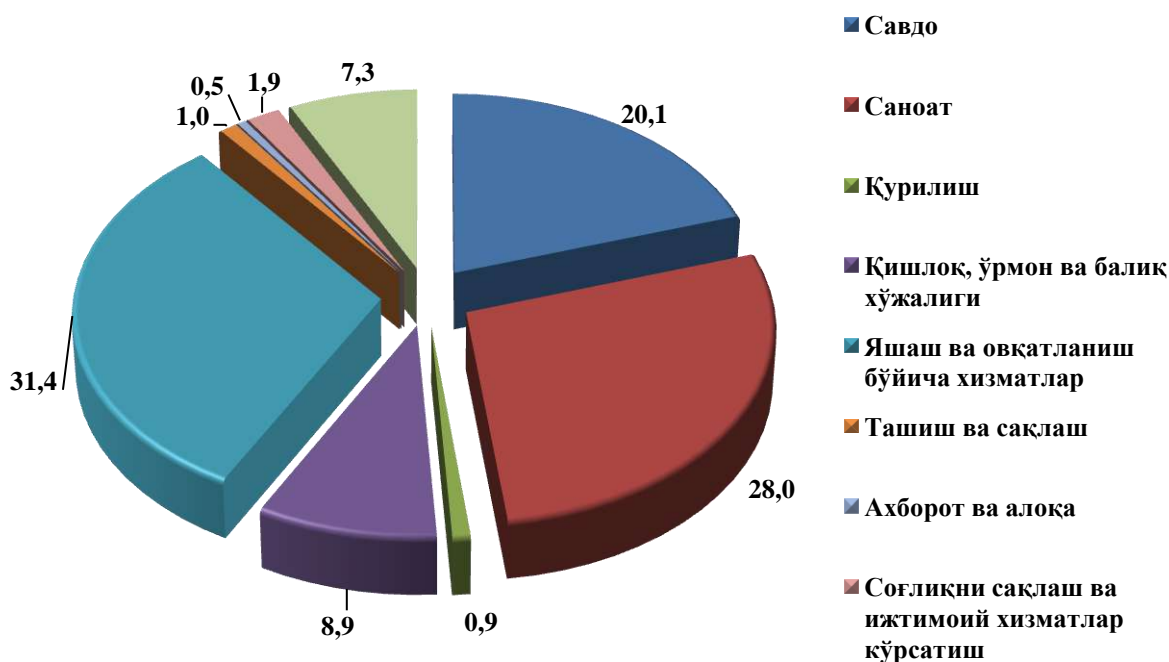


Оилавий корхоналар сони

Юридик шахс сифатида давлат рўйхатидан ўтган оилавий корхоналар сони - 2019 йилнинг 1 октябр ҳолатига 1730 тани ташкил этиб, улардан 1655 таси ёки 95,7 фоиз фаолият юритади. Бу кўрсаткич ўтган йилнинг шу даврига нисбатан олганда давлат рўйхатидан ўтганларнинг ҳамда фаолият кўрсатаётганларнинг умумий сони ўртача 84,8 фоизга ошганлигини таъкидлаш лозим.

Фаолият кўрсатаётган оилавий корхоналарнинг иқтисодий фаолият турлари кесимида қаралганда уларнинг 31,4 фоиз ёки 520 таси яшаш ва овқатланиш хизматлари, 28,0 фоиз ёки 464 таси саноат, 20,1 фоиз ёки 333 таси савдо, 8,9 фоиз ёки 147 таси қишлоқ, ўрмон ва балиқ хўжалиги, 1,9 фоиз ёки 31 таси соғлиқни сақлаш ва ижтимоий хизматлар кўрсатиш, 0,9 фоиз ёки 15 таси қурилиш, 1,0 фоиз ёки 16 таси ташиш ва сақлаш, 0,5 фоиз ёки 9 таси ахборот ва алоқа, ҳамда 7,3 фоиз ёки 120 таси бошқа фаолият турлари ҳиссасига тўғри келмоқда.

Фаолият кўрсатаётган оилавий корхоналарни иқтисодий фаолият турлари бўйича улуши (фоиз)

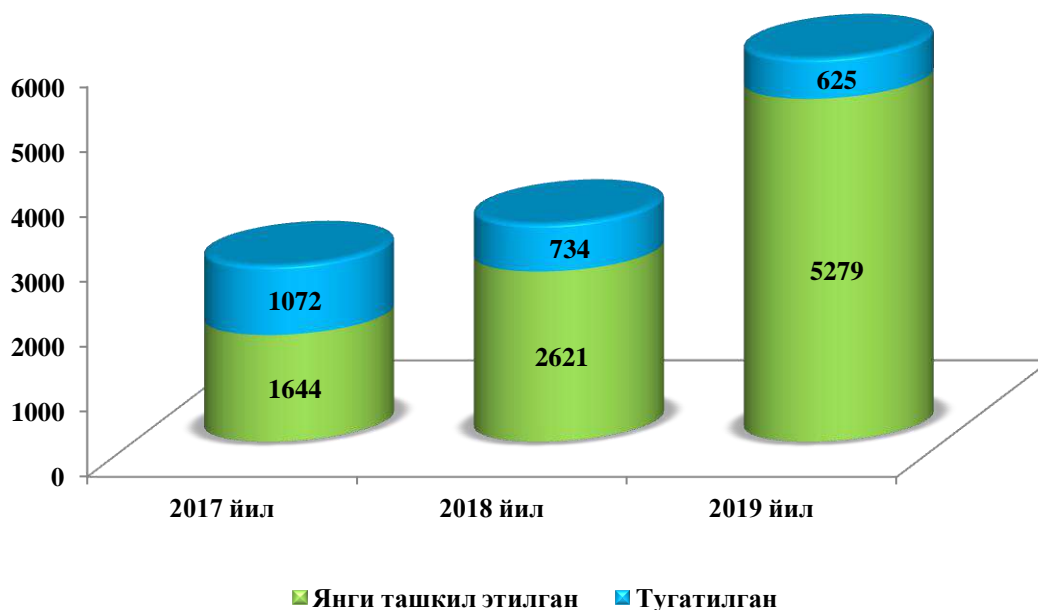


Иқтисодий фаолият турлари кесимида фаолият кўрсатаётган оилавий корхоналарниг 2019 йил 1 октябрь ҳолатига энг кўпи саноат ҳамда яшаш ва овқатланиш хизматлари, энг ками эса ташиш ва сақлаш, ахборот ва алоқа каби фаолият турлари ҳиссасига тўғри келади.

2019 йилнинг январь-сентябрь ойларида жами 625 та корхоналар ва ташкилотлар фаолиятини тугатган. Ушбу кўрсаткич ўтган йилнинг шу даврига нисбатан 109 тага камайган.

Албатта хўжалик юритувчи субъектларнинг бугунги кун талабларига мослашиши ва рақобатбардошлигини ошириши борасида юртимизда талайгина ижобий ўзгаришлар кўзга ташланиб, қатор ислохотлар амалга оширилмоқда. Бунинг натижасида мамлакатимизда корхоналарнинг бугунги кун бозорига мослашиши даражаси ортиб бормоқда. Мисол тариқасида 2017 йилда 1072 та, 2018 йилда 734 та корхоналар ва ташкилотлар ўз фаолиятини яқунлаган бўлса, 2019 йилнинг январь-сентябрь ойларида ушбу кўрсаткич 625 тани ташкил этган.

**Янги ташкил этилган ва тугатилган
корхоналар ва ташкилотлар динамикаси, бирликда
(фермер ва деҳқон хўжаликларидан ташқари)**



Агарда тугатилган корхоналарнинг иқтисодий фаолият турлари бўйича қарайдиган бўлсак, 22,9 фоизи ёки 105 таси савдо, 18,9 фоизи ёки 118 таси саноат, 9,4 фоизи ёки 59 таси қурилиш, 15,2 фоизи ёки 95 таси қишлоқ, ўрмон ва балиқ хўжалиги, 6,7 фоизи ёки 42 таси яшаш ва овқатланиш бўйича хизматлар, 8,3 фоизи ёки 52 таси ташиш ва сақлаш, 0,8 фоизи ёки 5 таси ахборот ва алоқа ҳамда 16,8 фоизи ёки 105 таси бошқа фаолият турлари ҳиссаларига тўғри келади.

Шундан кўриниб турибдики, тугатилган корхоналарнинг асосий қисми саноат ва савдо фаолият турларига тўғри келади. Шунингдек, энг кам улуши эса ташиш ва сақлаш ҳамда ахборот ва алоқа фаолият турларига тўғри келган.

**Тугатилган корхоналар ва ташкилотларнинг иқтисодий
фаолият турлари бўйича сони, бирликда
(фермер ва деҳқон хўжаликларидан ташқари)**

	2018 йил январь-сентябрь ойларида		2019 йил январь-сентябрь ойларида		
	Жами	Жамига нисбатан улуши, фоиз	Жами	Жамига нисбатан улуши, фоиз	фарқи, (+,-)

Жами	734	100,0	625	100,0	-109
-------------	------------	--------------	------------	--------------	-------------

шундан:

Қишлоқ, ўрмон ва балиқ хўжалиги	86	11,7	95	15,2	-9
---------------------------------	----	------	----	------	----

Саноат	133	18,1	118	18,9	-15
--------	-----	------	-----	------	-----

Қурилиш	77	10,5	59	9,4	-18
---------	----	------	----	-----	-----

Савдо	196	26,7	143	22,9	-53
-------	-----	------	-----	------	-----

Ташиш ва сақлаш	57	7,8	52	8,3	-5
-----------------	----	-----	----	-----	----

Яшаш ва овқатланиш бўйича хизматлар	65	8,9	42	6,7	-23
-------------------------------------	----	-----	----	-----	-----

Ахборот ва алоқа	15	2	5	0,8	-10
------------------	----	---	---	-----	-----

Соғлиқни сақлаш ва ижтимоий хизматлар кўрсатиш	9	1,2	6	1,0	-3
--	---	-----	---	-----	----

Бошқа турлар	96	13,1	105	16,8	9
--------------	----	------	-----	------	---

2019 йил январь-сентябрь ойларида 577 та кичик тадбиркорлик субъектлари тугатилган. Уларнинг асосий қисми 142 таси (24,6 фоизи) савдо, 116 таси (20,1 фоизи) саноат, 57 таси (9,9 фоизи) қурилиш, 94 таси (16,3 фоизи) қишлоқ, ўрмон ва балиқ хўжалиги, 42 таси (7,3 фоизи) яшаш ва овқатланиш бўйича хизматлар, 52 таси (9,0 фоизи) ташиш ва сақлаш, 5 таси (0,9 фоизи) ахборот ва алоқа ҳамда 64 таси (11,0 фоизи) бошқа фаолият турлари ҳиссаларига тўғри келган.

Тугатилган корхоналар ва ташкилотларнинг иқтисодий фаолият турлари бўйича улуши, фоизда
(фермер ва деҳқон хўжалиқларидан ташқари)



Тадбиркорликни қўллаб - қувватлаш натижасида ҳудудларда ҳам тугатилган кичик корхона ва микрофирмалар сони йилдан йилга камайиб бормоқда. Ушбу йўналишда асосан Бухоро шаҳрида –137 та, Вобкент туманида - 64 та, ҳамда Шофиркон туманида - 21 та кичик корхона ва микрофирмалар 2018 йилнинг январь-сентябрь ойларида нисбатан кам тугатилганлигини статистик рақамларда кўришимиз мумкин.

VIII. ТАШҚИ ИҚТИСОДИЙ АЛОҚАЛАР

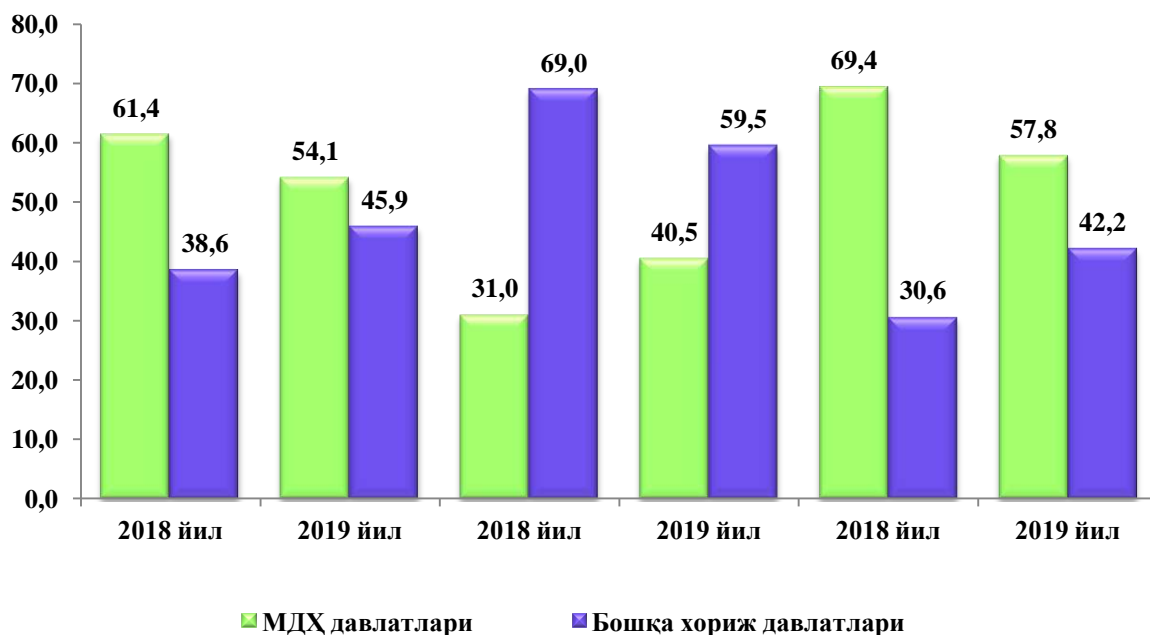
Вилоятнинг ташқи савдо айланмаси 2019 йилнинг январь-сентябрида 925,4 млн.АҚШ долларини ёки ўтган йилнинг шу даврига нисбатан 147,8 фоизни, шу жумладан, экспорт 201,3 млн.АҚШ долларини, ўтган йилга нисбатан 154,5 фоизни, импорт 724,1 млн.АҚШ долларини, ўтган йилга нисбатан 146,0 фоизни ташкил этди.

Ташқи савдо сальдоси минус 522,8 млн. АҚШ долларни, шу жумладан МДХ давлатлари билан минус 337,0 млн. АҚШ долларни ва бошқа давлатлар билан минус 185,0 млн. АҚШ долларни ташкил этди.

2019 йилнинг январь-сентябрда МДХ ва бошқа давлатлар кесимида вилоятнинг ташқи савдо айланмаси (минг АҚШ dollari)

	январь-сентябрь		2018йил январь-сентябрга нисбатан фоиз ҳисобида
	2018 йил	2019 йил	
Ташқи савдо айланмаси	626092,6	925366,0	147,8
МДХ мамлакатлари	384377,4	500170,9	130,1
бошқа хориж мамлакатлари	241715,2	425195,1	175,9
Экспорт	130257,5	201301,4	154,5
МДХ мамлакатлари	40360,5	81602,7	2,0 м.
бошқа хориж мамлакатлари	89897,0	119698,6	133,2
Импорт	495835,1	724064,6	146,0
МДХ мамлакатлари	344016,8	418568,2	121,7
бошқа хориж мамлакатлари	151818,3	305496,4	2,0 м.
Сальдо	-365577,6	-522763,3	х
МДХ мамлакатлари	-303656,3	-336965,5	х
бошқа хориж мамлакатлари	-61921,3	-185797,8	х

**2019 йил январь-сентябрда вилоят ташқи савдо айланмасида МДХ
ва бошқа давлатларнинг улуши**



Вилоятимиз резидентлари томонидан амалга оширилган ташқи савдо операцияларида асосий улушларни Осиё (69,5 фоиз), Европа (28,9фоиз), Америка қитъаси (0,9фоиз) давлатлари эгалламоқда ва уларнинг умумий савдо айланмасидаги улуши 99,2 фоизни ташкил этмоқда.

Бухоро вилоятининг 2019 йил январь-сентябрь ҳолатига ташқи савдо айланмасидаги улушининг 54,1 фоизи МДХ давлатларига тўғри келади қолган 45,9 фоизи бошқа давлатлар ҳиссасига тўғри келади. Бу кўрсаткичлар 2018 йилда мос равишда 61,4 фоизи МДХ давлатларига тўғри келган бўлса қолган 38,6 фоизи бошқа давлатлар ҳиссасига тўғри келди. Бухоро вилоятининг МДХ давлатлари билан олиб борилган ташқи савдо айланмаси 2019 йилнинг январь-сентябрь ҳолатига 500,2 млн АҚШ долларни ташкил қилган бўлса, ўтган йилнинг мос даврига нисбатан 30,1 фоиз кўпайиш кузатилган. Шундан экспорт 2,0 баравар ўсган бўлса, импорт 21,7 фоизга кўпайган.

Дунёдаги мамлакатлар орасида экспортда ҳамкор давлатлар Эрон, Афғонистон, Хитой, Қирғизистон, Россия ҳисобланиб, уларнинг жами экспортдаги улуши 75,6 фоизни ташкил қилади, импортда эса ҳамкор давлатлар Россия, Туркменистон,

Хитой, Туркия, Жанубий Корея давлатлари ҳисобланади ва уларнинг улуши 84,9 фоизни ташкил қилади.

МДХ давлатлари орасида ташқи савдо айланмасида асосий ҳамкорлар Россия, Туркменистон, Қозоғистон, Қирғизистон, Украина, Тожикистон давлатлари ҳисобланиб, уларнинг жами ташқи савдо айланмасидаги улуши 54,1 фоизни ташкил қилди. Бошқа давлатлар орасида эса Хитой, Туркия, Корея Республикаси, Афғонистон, Германия, Латвия, Эрон давлатларининг улуши 40,7 фоизни ташкил қилди.

Ташқи савдо айланмасида нисбатан катта улушга эга бўлган давлатлар
(январь–сентябрда)

(млн. АҚШ доллари)

	<i>Экспорт</i>	<i>Импорт</i>	<i>Товар айланмасидаги улуши, фоиз ҳисобида</i>
Туркменистон	4,7	206,8	22,8
Россия	22,9	186,2	22,6
Хитой	25,2	140,9	17,9
Эрон	41,7	26,1	7,3
Корея Республикаси	0,4	43,8	4,8
Туркия	4,7	36,9	4,5
Қозоғистон	20,0	14,5	3,7
Афғонистон	34,0	0,2	3,7
Қирғизистон	28,4	0,1	3,1
Германия	-	22,5	2,4
Украина	1,9	6,9	1,0
АҚШ	0,1	6,8	0,8
Белгия	-	5,1	0,6
Латвия	0,1	3,9	0,4

Вилоятнинг 2019 йил январь-сентябрь ҳолатига ташқи савдода энг асосий ҳамкор давлатлари Туркменистон (22,8 фоиз), Россия (22,6 фоиз), Хитой (17,9 фоиз), Эрон (7,3 фоиз) ҳисобланиб, уларнинг жами ташқи савдо айланмасидаги улуши 70,6 фоизни ташкил қилади.

Йирик ҳамкор-давлатлар билан ташқи савдо айланмаси динамикаси
(январь-сентябрь ойлари)

(млн. АҚШ доллари)

<i>Давлатлар</i>	<i>2015 йил</i>	<i>2016 йил</i>	<i>2017 йил</i>	<i>2018 йил</i>	<i>2019 йил</i>
Туркменистон	169,0	92,5	58,8	92,0	211,5
Экспорт	7,0	3,9	2,5	2,0	4,7
Импорт	162,0	88,6	56,3	90,0	206,8
Сальдо	-155,0	-84,7	-53,8	-88,0	-202,1
Россия	263,1	216,3	300,9	241,1	209,1
Экспорт	15,0	15,4	13,9	15,3	22,9
Импорт	248,1	200,9	287,0	225,8	186,2
Сальдо	-233,1	-185,5	-273,1	-210,5	-163,3
Хитой	62,9	34,5	82,8	87,4	166,0
экспорт	24,9	15,3	9,4	19,4	25,2
импорт	38,0	19,2	73,4	68,0	140,8
сальдо	-13,1	-3,9	-64,0	-48,6	-115,6
Эрон	38,2	62,6	41,8	66,0	67,8
Экспорт	35,1	59,8	38,4	52,3	41,7
Импорт	3,1	2,8	3,4	13,7	26,1
Сальдо	32,0	57,0	35,0	-38,6	15,6
Корея Республикаси	18,7	17,2	2,8	5,1	44,2
Экспорт	15,2	14,7	0,2	0,6	0,4
Импорт	3,5	2,5	2,6	4,5	43,8

(млн. АҚШ доллари)

<i>Давлатлар</i>	<i>2015 йил</i>	<i>2016 йил</i>	<i>2017 йил</i>	<i>2018 йил</i>	<i>2019 йил</i>
Сальдо	11,7	12,2	-2,4	-3,9	-43,4
Туркия	18,0	7,3	6,2	14,4	41,6
экспорт	12,7	4,0	2,5	1,1	4,7
импорт	5,3	3,3	3,7	13,3	36,9
сальдо	7,4	0,7	-1,2	-12,2	-32,2
Қозоғистон	32,4	17,1	24,1	27,5	34,5
экспорт	20,0	14,1	19,7	17,3	20,0
импорт	12,4	3,0	4,4	10,2	14,5
сальдо	7,6	11,1	15,3	7,1	5,5
Афғонистон	19,9	35,9	27,2	4,3	34,2
Экспорт	19,9	35,9	27,1	4,2	34,0
Импорт	-	-	0,1	0,1	0,2
Сальдо	19,9	35,9	27,0	4,1	33,8
Қирғизистон	0,6	0,3	0,8	4,1	28,5
Экспорт	0,6	0,1	0,7	3,2	28,4
Импорт	-	0,2	0,1	0,9	0,1
сальдо	0,6	-0,1	0,6	2,3	28,3
Германия	1,7	5,9	10,1	15,1	22,5
экспорт	-	-	-	0,1	-
импорт	1,7	5,9	10,1	15,0	22,5
сальдо	-1,7	-5,9	-10,1	-14,9	-22,5
Украина	2,5	3,6	2,5	8,6	8,8
Экспорт	0,3	0,5	1,0	0,7	1,9
Импорт	2,2	3,1	1,5	7,9	6,9
Сальдо	-1,9	2,6	0,5	-7,2	-5,0

(млн. АҚШ доллари)

<i>Давлатлар</i>	<i>2015 йил</i>	<i>2016 йил</i>	<i>2017 йил</i>	<i>2018 йил</i>	<i>2019 йил</i>
АҚШ	0,9	0,2	0,1	0,3	6,9
Экспорт	-	-	-	-	-
импорт	0,9	0,2	0,1	0,2	6,8
сальдо	-0,9	-0,2	-0,1	-0,1	-6,7
Белгия	0,1	0,7	0,4	2,2	5,1
экспорт	-	-	-	-	-
импорт	0,1	0,7	0,4	2,2	5,1
сальдо	-0,1	-0,7	-0,4	-2,2	-5,1
Латвия	1,2	0,3	4,6	12,3	4,0
экспорт	0,1	0,2	1,0	-	0,1
импорт	1,1	0,1	3,6	12,3	3,9
сальдо	-1,0	0,1	-2,6	-12,3	-3,8
Литва	0,4	0,1	0,6	1,9	3,9
экспорт	0,1	-	0,3	0,7	0,3
импорт	0,3	0,1	0,3	1,2	3,6
сальдо	-0,2	-0,1	-	-0,5	-3,3
Беларусия	1,3	2,6	4,3	9,2	3,8
экспорт	0,1	-	0,1	0,3	0,5
импорт	1,2	2,6	4,2	8,9	3,3
сальдо	-1,1	-2,6	-4,1	-8,6	-1,8
Польша	0,8	0,9	0,6	1,3	3,6
экспорт	0,5	0,4	0,2	0,5	1,7
импорт	0,3	0,5	0,4	0,8	1,9
сальдо	0,2	-0,2	-0,2	-0,3	-0,2
Тожикистон	-	0,4	0,4	1,6	3,1

(млн. АҚШ доллари)

Давлатлар	2015 йил	2016 йил	2017 йил	2018 йил	2019 йил
экспорт	-	0,4	0,3	1,2	2,3
импорт	-	-	0,1	0,4	0,8
сальдо	-	0,4	0,2	0,8	1,5
БАА	0,4	0,6	10,0	2,6	2,6
экспорт	0,2	0,3	0,3	2,1	0,6
импорт	0,2	0,3	9,7	0,5	2,0
сальдо	-	-	-9,4	1,6	-1,4
Нидерландия	0,3	0,2	0,1	4,8	2,3
экспорт	-	-	-	-	-
импорт	0,3	0,2	0,1	4,8	2,03
сальдо	-0,3	-0,2	-0,1	-4,8	-2,3

МДХ мамлакатлари билан ташқи савдо айланмаси

(минг АҚШ доллари)

	Экспорт		Импорт	
	январь-сентябрь		январь-сентябрь	
	2018 йил	2019 йил	2018 йил	2019 йил
Жами	40360,6	81602,7	344016,8	418568,2
<i>шу жумладан:</i>				
Озарбайжон	278,1	474,0	7,5	-
Белоруссия	278,0	516,9	8886,1	3283,7
Қозоғистон	17282,2	19952,7	10497,6	14502,7
Қирғизистон	3238,7	28392,9	863,9	126,4
Молдова	140,7	462,4	46,8	15,9
Россия	15268,7	22925,7	225752,8	186166,2
Тожикистон	1231,9	2287,3	396,3	775,9
Туркменистон	1959,4	4729,1	90015,2	206760,4
Украина	682,3	1861,7	7850,6	6937,0

Вилоятнинг экспорт таркибида барча товарлар ва хизматлар гуруҳлари бўйича ўсиши кузатилмоқда. Кимё маҳсулотлари ва ундан тайёрланган буюмлар экспорти ўтган йилнинг шу даврига нисбатан 125,8 фоизга, озиқ-овқат маҳсулотлари 2,2 марта ва энергия манбаалари ва нефт маҳсулотлари 8,9 марта кўпга ўсган.

Импорт таркибининг умумий ҳажмидан 27,0 фоизни машина ва асбоб-ускуналар ва 5,1 фоизини кимё маҳсулотлари ва ундан тайёрланган буюмлар ташкил қилади.

2019 йилнинг январь-сентябрда экспорт-импорти таркиби

	<i>Экспорт ва импортнинг умумий ҳажмидаги улуши, фоиз ҳисобида</i>		<i>Ҳажмидаги ўзгариш, фоиз ҳисобида</i>
	<i>2018 йил январь-сентябрь</i>	<i>2019 йил январь-сентябрь</i>	<i>2018 йил январь-сентябрга нисбатан фоиз ҳисобида</i>
Экспорт таркиби	100,0	100,0	154,5
пахта толаси	48,8	23,8	75,3
озиқ-овқат маҳсулотлари	16,5	24,0	2,2 м.
кимё маҳсулотлари ва ундан тайёрланган буюмлар	1,2	1,0	125,8
энергия манбалари ва нефть маҳсулотлари	2,9	16,7	8,9 м.
қора ва рангли металллар	0,1	0,2	2,5 м.
машина ва ускуналар	-	1,1	244,3 м.
хизматлар	10,1	6,9	106,0
бошқалар	20,4	26,3	199,2
Импорт таркиби	100,0	100,0	146,0
озиқ-овқат маҳсулотлари	1,5	1,8	183,2
кимё маҳсулотлари ва ундан тайёрланган буюмлар	6,1	5,1	122,6

	<i>Экспорт ва импортнинг умумий ҳажмидаги улуши, фоиз ҳисобида</i>		<i>Ҳажмидаги ўзгариш, фоиз ҳисобида</i>
	<i>2018 йил январь-сентябрь</i>	<i>2019 йил январь-сентябрь</i>	<i>2018 йил январь-сентябрга нисбатан фоиз ҳисобида</i>
энергия манбалари ва нефть маҳсулотлари	56,4	48,6	125,7
қора ва рангли металлар	2,3	1,5	98,7
машина ва ускуналар	22,8	27,0	172,9
хизматлар	0,1	0,1	111,8
бошқалар	10,9	15,9	2,1 м.

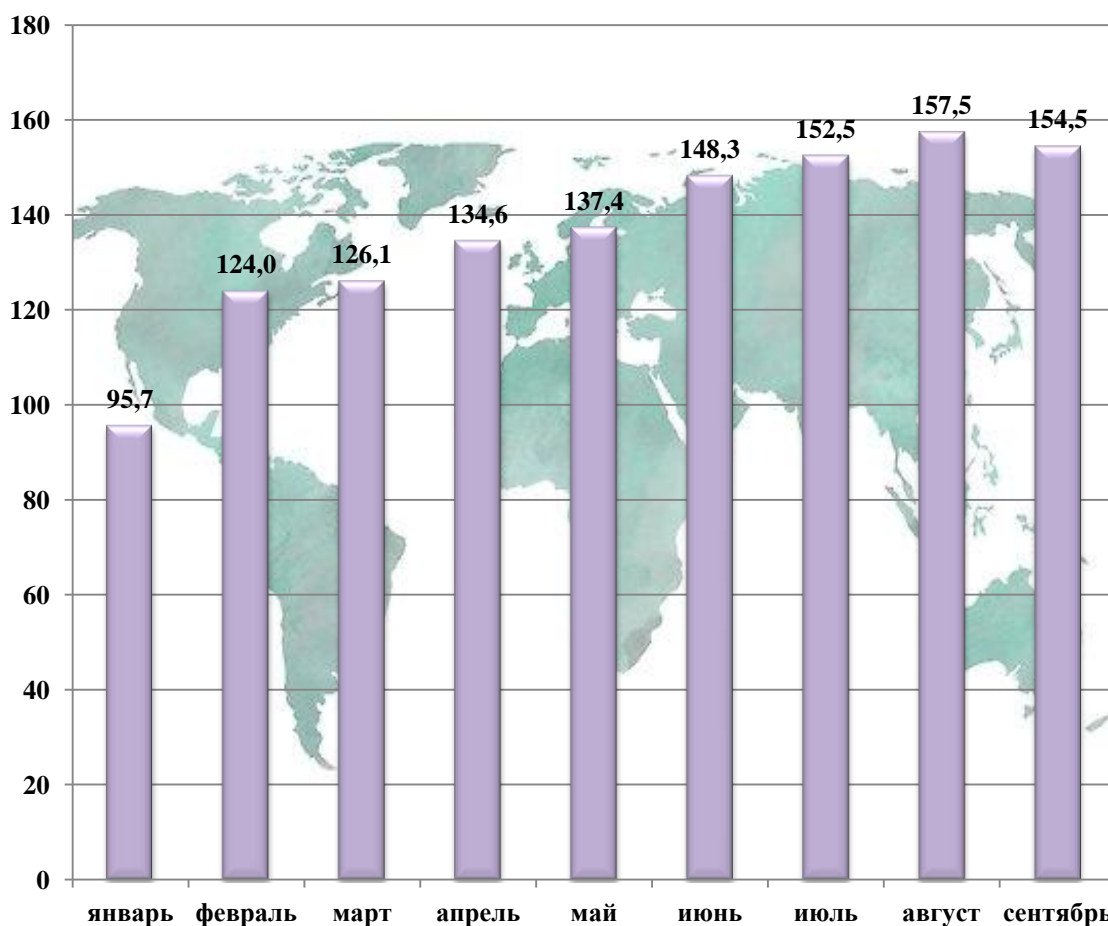
Йиллар кесимида экспорт таркиби динамикаси
(январь-сентябрь ойлари; млн.АҚШ доллари)

<i>Таркиби</i>	<i>2015 йил</i>	<i>2016 йил</i>	<i>2017 йил</i>	<i>2018 йил</i>	<i>2019йил</i>
Пахта толаси	50,8	61,5	46,5	63,6	47,9
Озиқ-овқат товарлари	7,7	17,6	24,4	21,5	48,3
Кимё маҳсулотлари	0,6	1,0	1,6	1,5	1,9
Энергия манбаалари ва нефть маҳсулотлари	19,5	35,6	26,9	3,8	33,7
Қора ва рангли металлар	18,0	1,3	-	0,1	0,3
Машина ва асбоб-ускуналар	-	0,8	-	-	2,2
Хизматлар	72,3	11,5	12,3	13,2	14,0
Бошқалар	60,1	51,5	24,2	26,6	53,0

Вилоятимизда ташқи савдони қўллаб-қувватлаш ҳамда МДХ давлатари билан ушбу соҳадаги ҳамкорликни янада мустаҳкамлаш бўйича олиб борилаётган чоратadbирлар натижасида 2019 йил январь-сентябрь ойларида ташқи савдо айланмасида МДХ давлатларининг улуши 54,1 фоизни ташкил этиб, ҳамда ташқи савдо айланмаси ўтган йилнинг шу даврига нисбатан 147,8 фоизни ташкил этди.

Бошқа хорижий давлатларнинг вилоятимиз ташқи савдо айланмасидаги улуши 2018 йилнинг январь- сентябрь ойларида 38,6 фоизни ташкил қилган бўлса, жорий йилнинг ушбу даврида эса ташқи савдо айланмасидаги улуши 45,9 фоизга етди. Ўтган йилнинг мос даврига нисбатан 147,8 фоизга кўпайди.

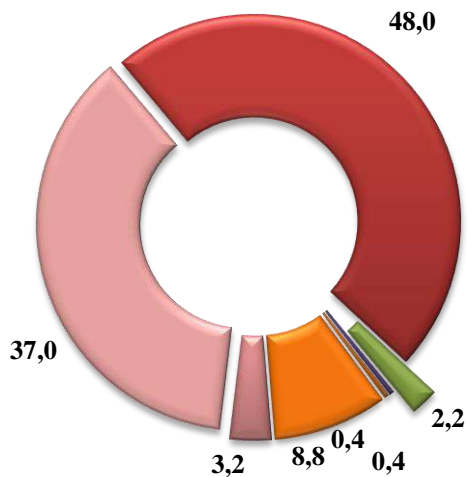
Товар ва хизматлар экспортининг ўсиш суръатлари динамикаси
(2019 йил; ўтган йилга нисбатан, фоиз)



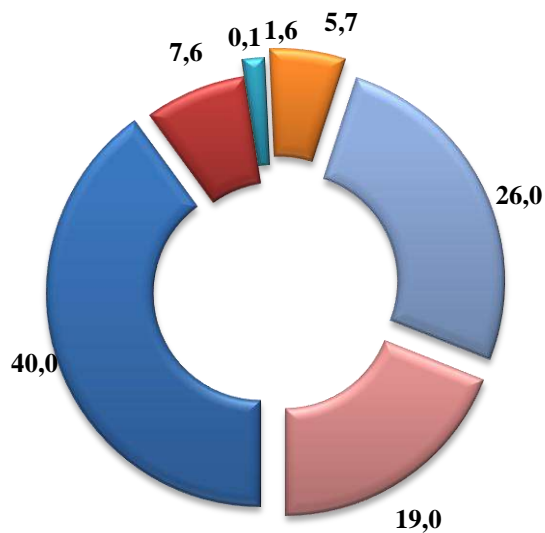
2019 йилнинг январь-сентябрь ойларида экспорт қилинган товарлар ва хизматлар таркибининг таҳлили шуни кўрсатмоқдаки, товарлар ва хизматлар таркибида ўтган йилнинг шу даврига нисбатан сезиларли ўзгаришлар қайд этилди.

2019 йил январь-сентябрда МДХ ва бошқа хориж давлатлари билан амалга оширилган экспорт таркиби (жамига нисбатан фоизда)

МДХ давлатлари



Бошқа хориж давлатлари



- Пахта толаси
- Озиқ-овқат маҳсулотлари
- Кимё ва пластмасса маҳсулотлари
- Қора ва рангли металлар
- Машина ва ускуналар
- Хизматлар
- Энергия ресурслари
- Бошқалар

Товарлар ва хизматлар экспортида асосий хамкор давлатларнинг улуши, фоиз

2018 йил январь-сентябрь

2019 йил январь- сентябрь



Хизматлар экспорти ҳажми 14,0 млн.АҚШ долларини ёки экспорт ҳажмининг 6,9 фоизни ташкил этиб, ўтган йилнинг шу даврига нисбатан 106,0 фоизга кўпайганлиги кузатилди. Хизматлар экспорти таркибининг асосий улуши транспорт хизматлари, туризм хизматлари, телекоммуникация, компьютер ва ахборот хизматлари ҳамда молиявий хизматлар ҳиссасига тўғри келади.

Мева-сабзавот маҳсулотлари экспорти

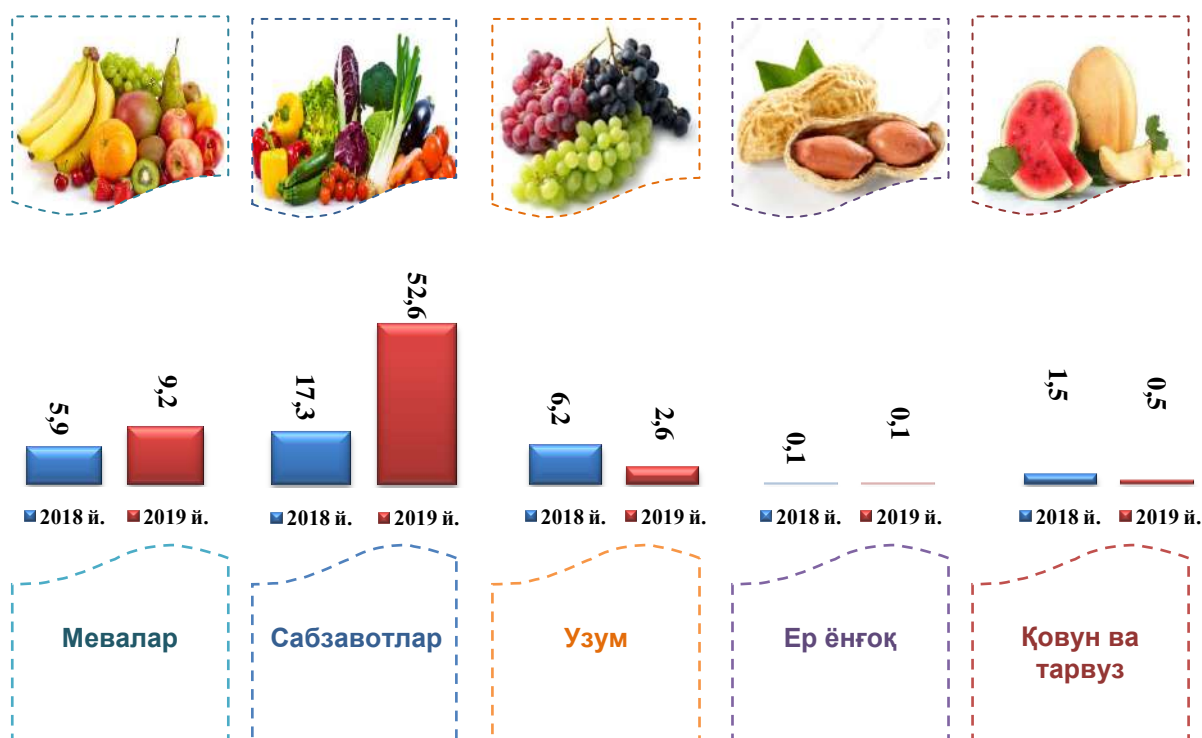
2019 йилнинг январь- сентябрь ойларида жами 65,2 минг тоннадан зиёд мева-сабзавот маҳсулотлари 35,1 млн.АҚШ долларига экспорт қилинди (ўсиш суръати – 178,9 фоиз). Мева-сабзавот маҳсулотларининг экспорт таркибига қаралса, 2019 йилнинг январь - сентябрь ойларида 52,7 минг тоннадан кўпроқ сабзавотлар 19,0 млн.АҚШ долларига экспорт қилинган.

Шунингдек, 12,4 минг тонна мева ва резаворлар 16,1 млн.АҚШ долларига экспорт қилинган бўлиб, экспорт ҳажми ўтган йилнинг мос даврига нисбатан 111,7 минг тоннага кўпайган.

Шуни айтиб ўтиш жоизки, мамлакатимизда экспорт салоҳиятини кенгайтириш, янги бозорларни ўзлаштириш натижасида мева-сабзавот

махсулотлари, узум, полиз, дуккакли экинлар, шунингдек, қуритилган сабзавот ва меваларни экспорт қилиш ҳажми ошиб бормоқда. Жумладан, 2019 йилнинг январь- сентябрь ойларида мева-резаворлар ҳамда сабзавотлар экспорт ҳажми 35,1 млн.АҚШ долларига етди (ўтган йилнинг мос даврига нисбатан 1,8 бараварга ўсган).

Мева-сабзавот маҳсулотларининг таркиби
январь-сентябрь ойлари (минг т.)



Вилоятда етиштирилган мева ва сабзавот маҳсулотларининг асосий бозорлари экспорт географияси

Давлат номи	2018 йил январь-сентябрь			2019 йил январь- сентябрь		
	тонна	минг АҚШ доллари	улуши, фоиз	тонна	минг АҚШ доллари	улуши, фоиз
Қирғизистон	845,6	1540,7	11,4	3566,1	14056,6	25,7
Белорусия	361,1	108,2	1,7	375,8	193,8	6,7
Хитой	280,9	370,1	3,9	2361,1	1631,4	8,1
Қозоғистон	24698,1	14644,3	124,2	51179,6	16545,0	66,4

<i>Давлат номи</i>	<i>2018 йил январь-сентябрь</i>			<i>2019 йил январь- сентябрь</i>		
	<i>тонна</i>	<i>минг АҚШ доллари</i>	<i>улуши, фоиз</i>	<i>тонна</i>	<i>минг АҚШ доллари</i>	<i>улуши, фоиз</i>
Араб Амирлиги	33,1	52,5	-	32,7	44,8	-
Молдова	-	-	-	83,0	23,9	-
Афғонистон	323,9	260,1	2,0	215,7	49,0	0,3
Эрон	-	-	-	209,5	120,3	0,2
Руминия	-	-	-	59,8	7,6	1,4
Россия	1894,1	1379,1	3,2	1779,0	1040,7	0,8
Туркия	48,0	29,6	0,2	45,5	114,7	-
Иордания	20,0	22,1	0,2	22,0	12,2	-
Озарбайжон	-	-	-	16,1	57,8	2,1
Туркменистон	-	-	-	68,3	131,2	0,1
Украина	280,8	167,6	-	5079,1	994,6	-

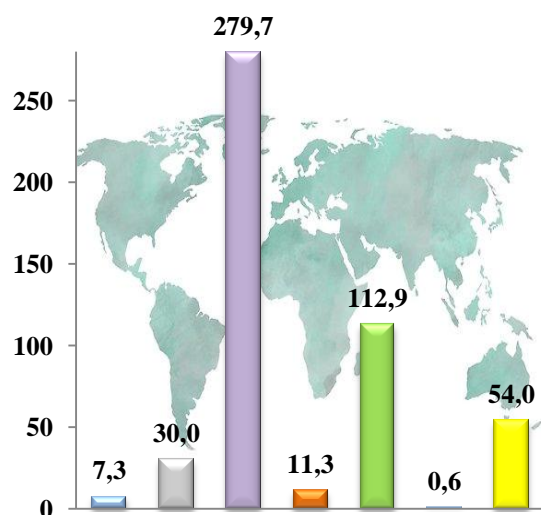
Жорий йилнинг январь - сентябрь ойларида импорт ҳажми 724,1 млн.АҚШ долларига (ўсиш суръати 146,0 фоиз) тенг бўлди. Импорт таркибида энг катта улуш энергия манбалари ва нефть маҳсулотлари (48,6 фоиз), машина ва асбоб-ускуналар (27,0 фоиз) ва бошқа (24,4 фоиз) гуруҳлари ҳисобига тўғри келади.

Импорт таркиби
(2019 йил январь-сентябрь)

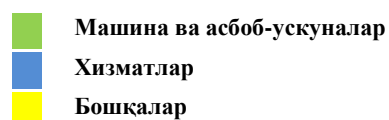
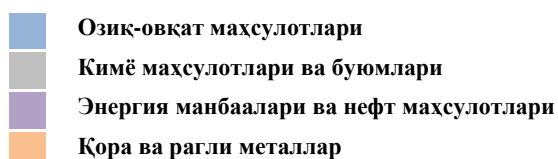
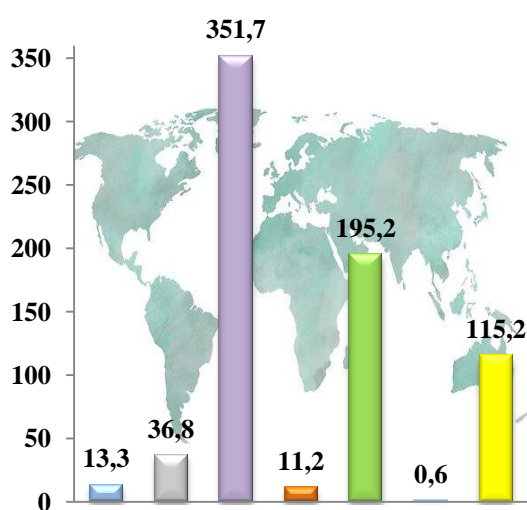
	<i>Млн.АҚШ долл.</i>	<i>2018 й. январь–сентябрга нисбатан фоизда</i>	<i>Жамига нисбатан фоизда</i>
Импорт	724,1	146,0	100,0
озик-овқат маҳсулотлари	13,3	183,2	1,8
кимё маҳсулотлари ва буюмлари	36,8	122,6	5,1
энергия манбаалари ва нефт маҳсулотлари	351,7	125,7	48,6
қора ва рангли металлар	11,2	98,7	1,5
машина ва асбоб-ускуналар	195,2	172,9	27,0
хизматлар	0,6	111,8	0,1
бошқалар	115,2	2,1 м.	15,9

Товар ва хизматлар импорти таркиби, (млн. АҚШ доллари)

2018 йил январь-сентябрь



2019 йил январь-сентябрь



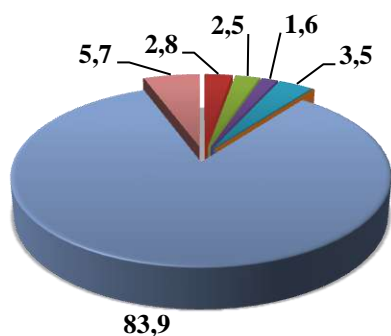
Импорт таркиби динамикаси

(январь-сентябрь ойлари; минг АҚШ доллари)

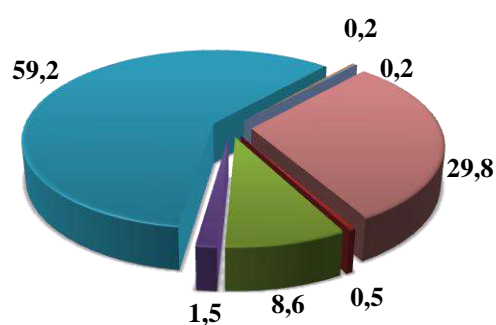
Таркиби	2015 йил	2016 йил	2017 йил	2018 йил	2019 йил
Озиқ-овқат маҳсулотлари	15136,8	4691,2	5326,9	7258,9	13301,1
кимё маҳсулотлари ва буюмлари	21308,5	15959,6	14717,8	30029,1	36830,2
энергия манбаалари ва нефт маҳсулотлари	381039,7	266821,6	328569,6	279708,8	351655,6
қора ва рангли металллар	9303,2	5785,6	4681,1	11344,6	11193,8
машина ва асбоб-ускуналар	47188,2	32202,7	96654,1	112889,2	195214,4
хизматлар	9483,4	590,7	495,2	577,9	646,0
бошқалар	21060,1	15732,3	16480,9	54026,6	115223,6

2019 йил январь-сентябрда МДХ ва бошқа хориж давлатлари билан амалга оширилган импорт таркиби

МДХ давлатлари



Бошқа хориж давлатлари



- Пахта толаси
- Озиқ-овқат маҳсулотлари
- Кимё ва пластмасса маҳсулотлари
- Қора ва рангли металллар
- Машина ва ускуналар
- Хизматлар
- Энергия ресурслари
- Бошқалар

МДХ ва бошқа давлатлар билан амалга оширилган импорт таркиби
(2019 йил январь-сентябрь)

	МДХ давлатлари		Бошқа давлатлар	
	минг АҚШ долл.	Жамига нисбатан фоизда	минг АҚШ долл.	Жамига нисбатан фоизда
Импорт	418568,2	100,0	305496,4	100,0
озик-овқат маҳсулотлари	11912,8	2,8	1388,3	0,5
кимё маҳсулотлари ва буюмлари	10442,8	2,5	26387,4	8,6
энергия манбаалари ва нефт маҳсулотлари	351205,0	83,9	450,5	0,2
қора ва рангли металллар	6513,7	1,6	4680,1	1,5
машина ва асбоб-ускуналар	14451,0	3,5	180763,4	59,2
хизматлар	-	-	646,0	0,2
бошқалар	24042,8	5,7	91180,8	29,8

Товарлар ва хизматлар импортида асосий ҳамкор давлатларнинг улуши, фоиз

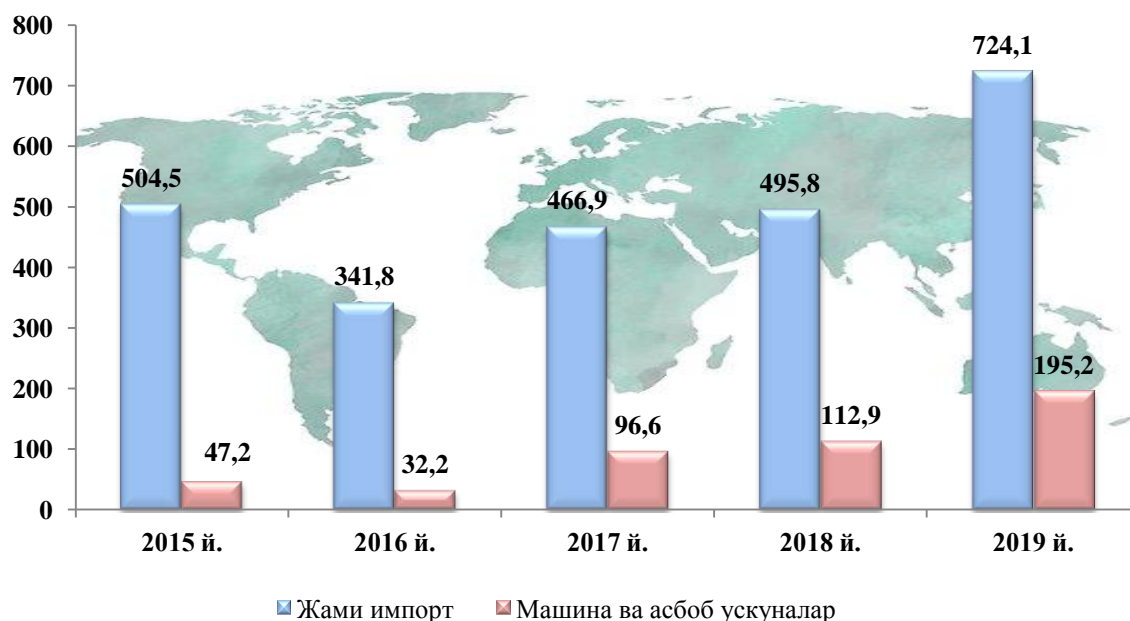
2018 йил январь-сентябрь

2019 йил январь-сентябрь



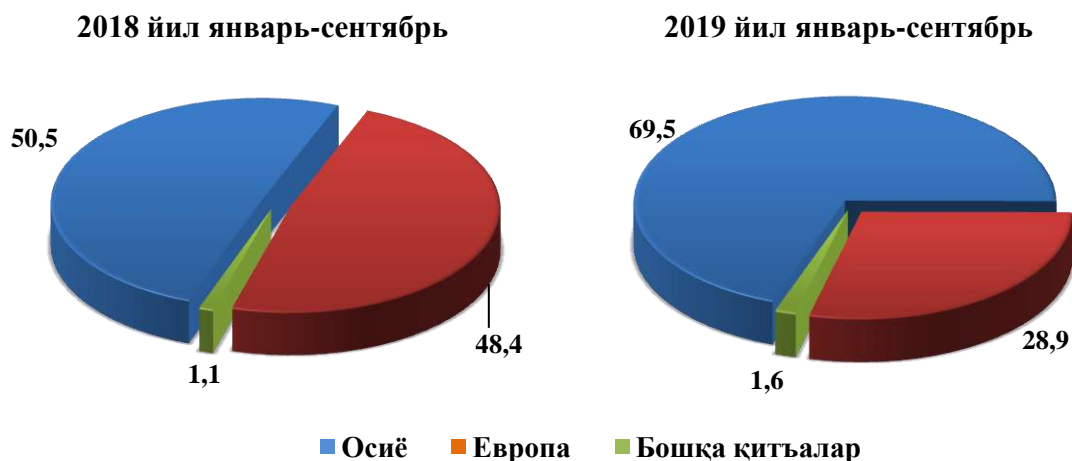
2019 йилнинг январь-сентябрь ойларида вилоятимизга 62 дан ортиқ хорижий давлатлардан товар ва хизматлар импорти амалга оширилган. Шулардан 5 та энг йирик бўлган Туркманистон, Россия Федерацияси, Хитой Халқ Республикаси, Корея Республикаси ва Туркия ҳамкор давлатларидан жами импорт ҳажми 614,5 млн.АҚШ.долларига тенг. Бу эса умумий импорт ҳажмининг 84,8 фоизни ташкил қилади.

Машина ва ускуналар импорти динамикаси (январь-сентябрь ойлари; млн.АҚШ доллари)



Машина ва асбоб ускуналар импортининг ортиб бориши тўғридан тўғри инвестицияларнинг ўзлаштирилиши, ишлаб чиқариш қувватларини ташкил қилиниши ва модернизация қилинишида ўз аксини топади.

Ташқи савдо айланмасининг қитъалар бўйича таркиби (умумий ҳажмга нисбатан фоиз ҳисобида)



IX. ТРАНСПОРТ

Мустақиллик йилларида транспорт ва коммуникация тизимини стратегик ривожлантириш бўйича катта ишлар амалга оширилди.

Мамлакатимизда яратилган самарали транспорт тизими ташқи иқтисодий алоқаларни ривожлантириш ва бошқа мамлакатлар билан интеграциялашув омилidir.

Юк ташиш. 2019 йил январь-сентябрь ойларида барча транспорт турлари томонидан 55,6 млн.тонна юк ташилган бўлиб, бу ўтган йилнинг шу даврига нисбатан 103,7 фоизни ташкил қилди.

Юк айланмаси барча транспорт турлари томонидан 1344,0 млн.тн.км.ни ва ўтган йилга шу даврига нисбатан 104,1 фоизни ташкил қилди.

Юк ташиш ва юк айланмаси транспорт турлари бўйича қуйидагича ифодаланади:

Транспорт турлари бўйича юк ташиш ва юк айланмаси ҳажми ва ўсиш суръати

	2019 йил январь-сентябрь	2018 йил январь-сентябрга нисбатан фоиз ҳисобида
Ташилган юк, млн. тн	55,6	103,7
<i>шу жумладан:</i>		
автомобил транспортида	55,6	103,7
Юк айланмаси, млн. тн-км	1344,0	104,1
<i>шу жумладан:</i>		
автомобил транспортида	1344,0	104,1

Якка тартибдаги тадбиркорларнинг автомобил транспортидаги юк айланмаси 2018 йил январь-сентябрга нисбатан 3,7 фоизга кўпайди ва 794,1 млн. тн-км. ни ташкил қилди.

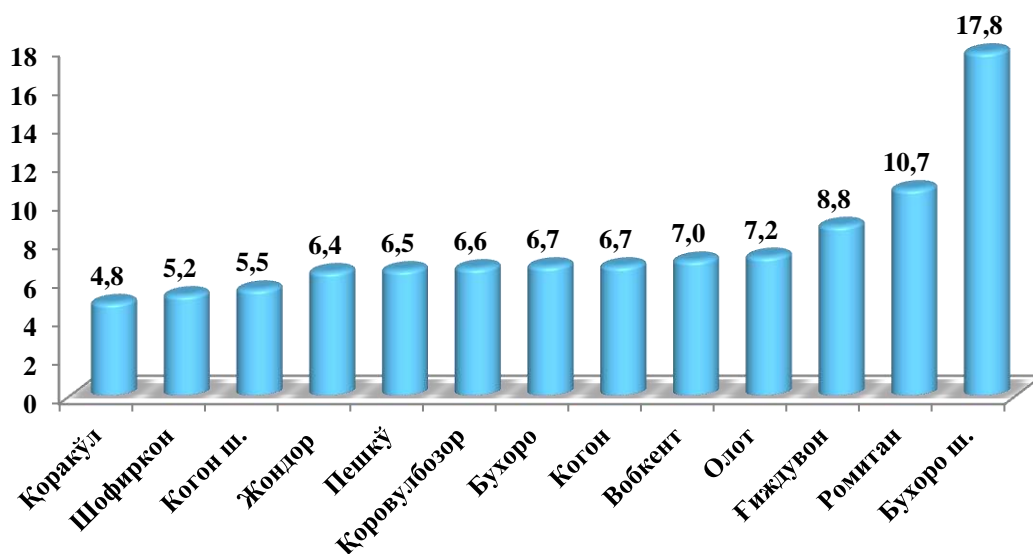
Бухоро вилоятининг туман, шаҳарлар бўйича ташилган юк бўйича етакчи ўринни Бухоро (9912,7 минг тонна) шаҳар эгаллади. Шу билан бирга, энг юқори тоннани Ромитан (5935,3 минг тонна) тумани, Ёғжувон (4913,5 минг тонна) ва Олот (4027,0 минг тонна) шаҳарларида кузатилди.

Худудлар кесимида юк ташиш, минг тонна
(2019 йилнинг январь–сентябрь ҳолатига)

	<i>минг тонна</i>	<i>2018 йил январь-сентябрга нисбатан фоиз ҳисобида</i>	<i>жамига нисбатан улуши, фоиз ҳисобида</i>
Вилоят жами:	55602,6	103,7	100,0
Бухоро ш.	9912,7	108,6	17,8
Когон ш.	3036,0	100,7	5,5
<i>туманлар:</i>			
Бухоро	3750,2	105,0	6,7
Вобкент	3880,0	102,8	7,0
Жондор	3543,1	102,9	6,4
Когон	3752,3	101,5	6,7
Олот	4027,0	104,7	7,2
Пешкў	3587,9	103,5	6,5
Ромитан	5935,3	100,1	10,7
Шофиркон	2901,6	106,4	5,2
Қоракўл	2682,8	103,2	4,8
Қоровулбозор	3680,3	100,1	6,6
Ёғжувон	4913,5	103,6	8,8

Кўрсатилган юк ташишда энг кичик тонна куйидаги худудлар Қоракўл (2682,8 минг тонна), Шофиркон (2901,6 минг тонна) туманлари ва Когон шаҳри (3036,0 минг тонна) ҳиссасига тўғри келди.

Ташилган юкнинг умумий ҳажмида ҳудудларнинг улуши, *фоиз ҳисобида*
(2019 йил январь-сентябрь)



Ҳудудлар бўйича ташилган юкнинг юқори улуши бўйича етакчи ўринни Бухоро (17,8 фоиз) шаҳар эгаллади. Шу билан бирга Ромитан (10,7 фоиз), Ғиждувон (8,8 фоиз) ва Олот (7,2 фоиз) туманларида кузатилди.

Вилоятнинг юк айланмаси ҳажмида етакчи ўринни Ғиждувон (210486,9 минг тонна-км) тумани эгаллади. Шу билан бирга энг юқори кўрсаткич билан Бухоро (184473,1 минг тонна-км) шаҳри, Қоровулбозор (172276,5 минг тонна-км) ва Бухоро (115701,8 минг тонна-км) туманларида кузатилди.

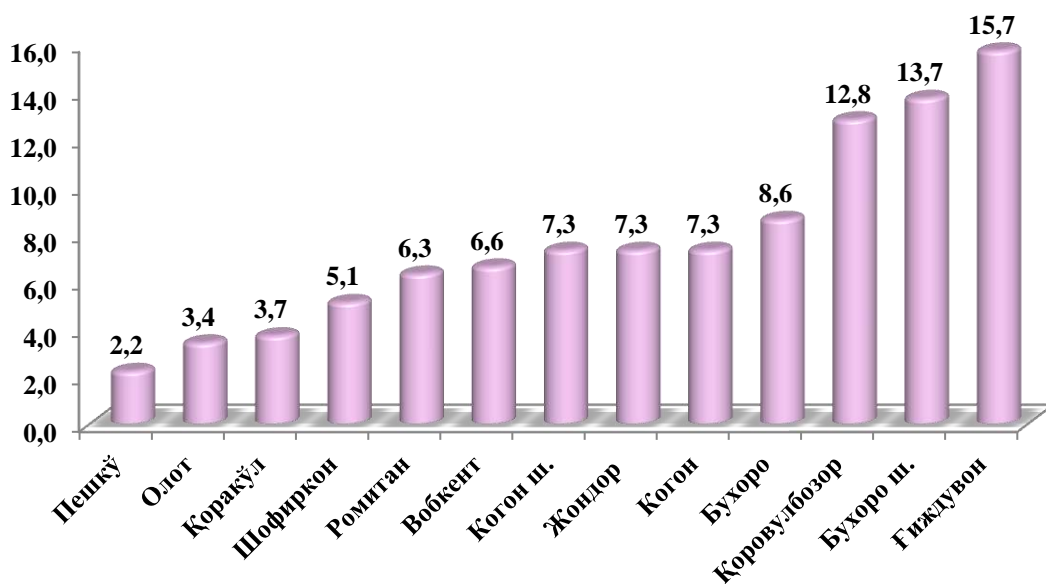
Ҳудудлар кесимида юк айланмаси, *минг тонна-км*

	<i>минг тонна-км</i>	<i>2018 йил январь-сентябрга нисбатан фоиз ҳисобида</i>	<i>жамига нисбатан улуши, фоиз ҳисобида</i>
Вилоят жами:	1343963,4	104,1	100,0
Бухоро ш.	184473,1	109,0	13,7
Когон ш.	97940,6	100,1	7,3
<i>туманлар:</i>			
Бухоро	115701,8	104,7	8,6
Вобкент	88374,9	105,5	6,6
Жондор	97915,8	104,1	7,3

	<i>минг тонна-км</i>	<i>2018 йил январь-сентябрга нисбатан фоиз ҳисобида</i>	<i>жамига нисбатан улуши, фоиз ҳисобида</i>
Когон	98381,4	105,4	7,3
Олот	46166,5	107,6	3,4
Пешкў	29912,8	106,7	2,2
Ромитан	84651,4	107,1	6,3
Шофиркон	68615,0	103,4	5,1
Қоракўл	49066,9	111,1	3,7
Қоровулбозор	172276,5	89,4	12,8
Ғиждувон	210486,9	111,2	15,7

Кўрсатилган юк айланмасидаги энг кичик тонна-км қуйидаги ҳудудлар Пешкў (29912,8 минг тонна-км), Олот (46166,5 минг тонна-км) ва Қоракўл (49066,9 минг тонна-км) туманлари ҳиссасига тўғри келди.

Ташилган юк айланмасининг умумий ҳажмида ҳудудларнинг улуши, фоиз ҳисобида (2019 йил январь-сентябрь)



Ҳудудлар бўйича ташилган юк айланмасининг юқори улуши бўйича етакчи ўринни Ғиждувон (15,7 фоиз) тумани эгаллади. Шу билан бирга Бухоро (13,7 фоиз) шаҳри, Қоровулбозор (12,8фоиз) ва Бухоро (8,6 фоиз) туманларида кузатилди.

Йўловчи ташиш. 2019 йил январь-сентябрда барча транспорт турлари томонидан 236,7 млн. киши ташилган бўлиб, бу кўрсаткич ўтган йилнинг шу даврига нисбатан 104,1 фоизни ташкил этди. Йўловчи ташиш айланмаси ушбу даврда 102,5 фоизга тенг бўлиб, 7798,3 млн. йўловчи-км. ни ташкил қилди.

Транспорт турлари бўйича йўловчи ташиш ва йўловчи айланмаси ҳажми ва ўсиш суръати

	<i>2019 йил январь-сентябрь</i>	<i>2018 йил январь-сентябрга нисбатан фоиз ҳисобида</i>
Транспортда ташилган йўловчилар, млн.киши	236,7	104,1
<i>шу жумладан: автомобил транспортида</i>	236,7	104,1
Йўловчи айланмаси, млн. йўловчи-км	7798,3	102,5
<i>шу жумладан: автомобил транспортида</i>	7798,3	102,5

Жами автомобил транспортидаги йўловчи айланмаси 2018 йил январь-сентябрига нисбатан 2,5 фоизга кўпайди ва 7798,3 млн. йўловчи-км.ни ташкил қилди. Йўловчи айланмасининг умумий ҳажмида яқка тартибдаги тадбиркорлар йўловчи айланмасининг улуши 88,2 фоизни ташкил этди.

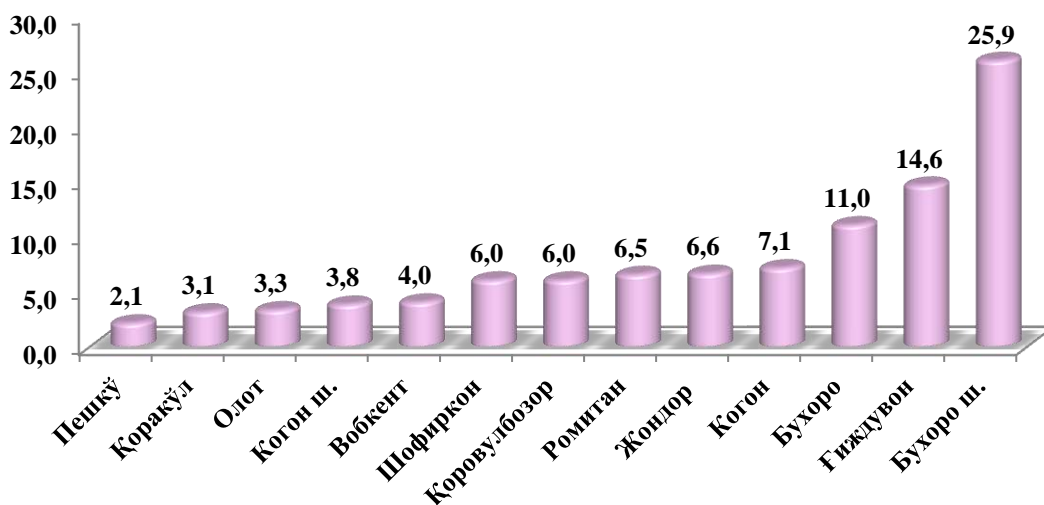
Вилоятнинг туман, шаҳарлар бўйича ташилган йўловчи бўйича етакчи ўринни Бухоро (61250,7 минг киши) шаҳри эгаллади. Шу билан бирга, энг юқори кўрсаткич билан Гиждувон (34608,1 минг киши) тумани, Бухоро (26144,5 минг киши) ва Когон (16722,2 минг киши) туманида кузатилди.

Худудлар кесимида йўловчи ташиш, минг киши
(2019 йилнинг январь–сентябрь ҳолатига)

	<i>минг киши</i>	<i>2018 йил январь-сентябрига нисбатан фоиз ҳисобида</i>	<i>жамига нисбатан улуши, фоиз ҳисобида</i>
Вилоят жами:	236676,0	104,1	100,0
Бухоро ш.	61250,7	107,8	25,9
Когон ш.	8922,8	102,7	3,8
<i>туманлар:</i>			
Бухоро	26144,5	104,0	11,0
Вобкент	9494,5	102,2	4,0
Жондор	15618,2	102,0	6,6
Когон	16722,2	102,2	7,1
Олот	7749,9	102,5	3,3
Пешкў	5072,4	103,0	2,1
Ромитан	15430,5	103,2	6,5
Шофиркон	14129,4	102,5	6,0
Қорақўл	7414,8	101,4	3,1
Қоровулбозор	14118,0	103,2	6,0
Ғиждувон	34608,1	103,0	14,6

Кўрсатилган йўловчи ташишда энг кичик тонна қуйидаги худудлар Пешкў (5072,4 минг киши), Қорақўл (7414,8 минг киши) ва Олот (7749,9 минг киши) туманлари ҳиссасига тўғри келди.

Ташилган йўловчининг умумий ҳажмида ҳудудларнинг улуши, *фоиз*
ҳисобида
 (2019 йил январь-сентябрь)



Ҳудудлар бўйича ташилган йўловчининг юқори улуши бўйича етакчи ўринни Бухоро (25,9 фоиз) шаҳри эгаллади. Шу билан бирга Ғиждувон (14,6 фоиз), Бухоро (11,0 фоиз) ва Когон (7,1 фоиз) туманларида кузатилди.

Вилоятнинг йўловчи айланмаси ҳажмида етакчи ўринни Бухоро (1708065,0 минг йўловчи-км) шаҳри эгаллади. Шу билан бирга энг юқори кўрсаткич билан Ғиждувон (1123822,7 минг йўловчи-км) шаҳри, Бухоро (850569,7 минг йўловчи-км) ва Когон (598109,8 минг йўловчи-км) туманларида кузатилди.

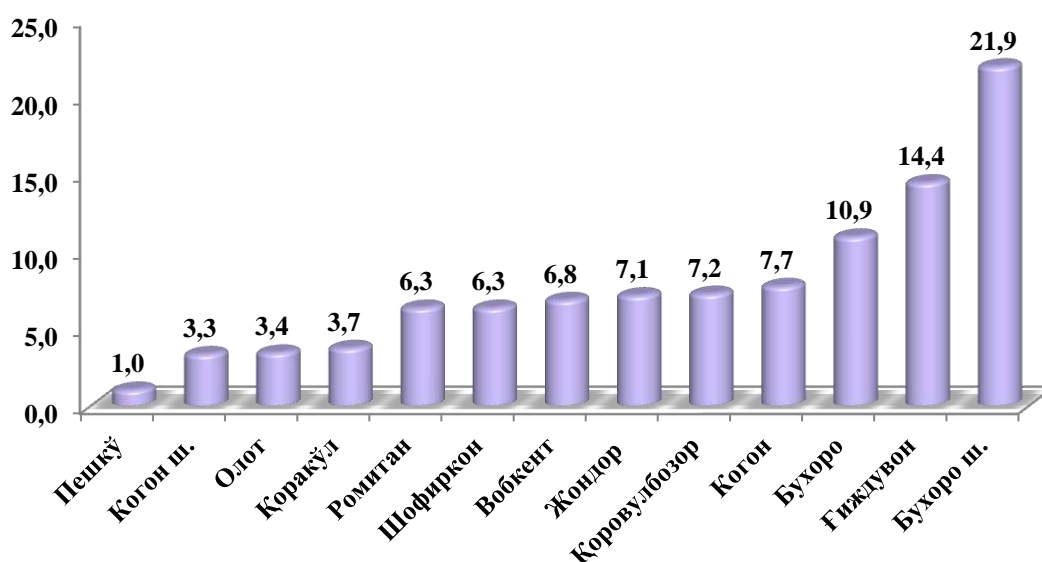
Ҳудудлар кесимида йўловчи айланмаси, *минг йўловчи-км*

	<i>минг йўловчи-км</i>	<i>2018 йил январь-сентябрига нисбатан фоиз ҳисобида</i>	<i>жамига нисбатан улуши, фоиз ҳисобида</i>
Вилоят жами:	7798281,7	102,5	100,0
Бухоро ш.	1708065,0	102,8	21,9
Когон ш.	259551,6	102,7	3,3
<i>туманлар:</i>			
Бухоро	850569,7	104,3	10,9
Вобкент	534021,4	102,4	6,8

	<i>минг йўловчи-км</i>	<i>2018 йил январь- сентябрга нисбатан фоиз ҳисобида</i>	<i>жамига нисбатан улуши, фоиз ҳисобида</i>
Жондор	557214,0	101,8	7,1
Когон	598109,8	100,9	7,7
Олот	264430,8	103,4	3,4
Пешкў	74435,4	100,1	1,0
Ромитан	493940,3	100,4	6,3
Шофиркон	490770,7	101,3	6,3
Қоракўл	285229,5	101,8	3,7
Қоровулбозор	558120,9	102,8	7,2
Ғиждувон	1123822,7	103,5	14,4

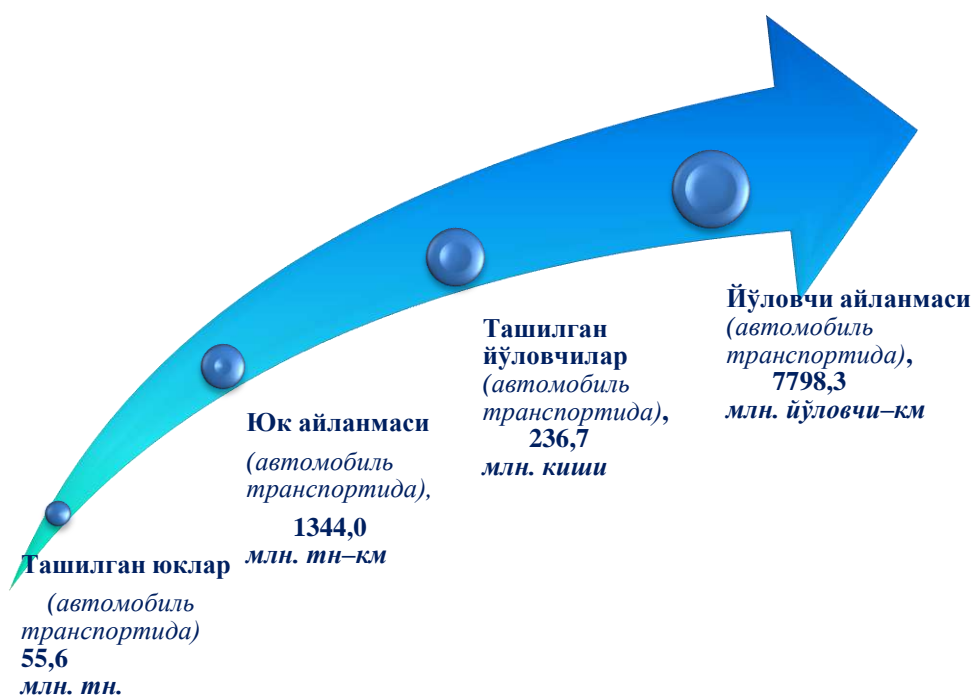
Кўрсатилган йўловчи айланмасидаги энг кичик йўловчи-км куйидаги худудлар Пешкў (74435,4 минг йўловчи-км) тумани, Когон (259551,6 минг йўловчи-км) шаҳри ва Олот (264430,8 минг йўловчи-км) туманлари ҳиссасига тўғри келди.

**Ташилган йўловчи айланмасининг
умумий ҳажмида худудларнинг улуши, фоиз ҳисобида
(2019 йил январь-сентябрь)**



Худудлар бўйича юк айланмасининг юкори улуши бўйича етакчи ўринни Бухоро (21,9 фоиз) шаҳри эгаллади. Шу билан бирга Гиждувон (14,4 фоиз), Бухоро (10,9 фоиз), Когон (7,7 фоиз) ва Қоровулбозор (7,2 фоиз) туманларида кузатилди.

**Транспорт турлари бўйича юк ташиш, юк айланмаси,
йўловчи ташиш ва йўловчи айланмаси**
(2019 йил январь-сентябрь ойларида)



Х. ИСТЕЪМОЛ БОЗОРИ

2019 йилнинг январь–сентябрида чакана савдо товар айланмаси 7091,0 млрд. сўмни ёки 2018 йилнинг шу даврига нисбатан 108,0 фоизни ташкил қилди.

Йирик корхоналарнинг чакана савдо товар айланмаси 131,2 фоизга ўсиб, 1009,2 млрд. сўмни ва умумий чакана савдо товар айланмасидаги улуши 14,2 фоизни ташкил қилди.

Кичик корхона ва микрофирмаларнинг товар айланмаси 105,0 фоизга ўсиб, 1665,3 млрд. сўмга етди, умумий чакана савдо товар айланмасидаги улуши эса 23,5 фоизни ташкил қилди.

Умумий товар айланмаси ҳажмининг 4415,5 млрд. сўм якка тартибдаги тадбиркорлар ва жисмоний шахсларнинг ҳисобига тўғри келди 2018 йилнинг шу даврига нисбатан 1,4 фоизга ошди. Ушбу секторнинг жами чакана савдо товар айланмаси ҳажмидаги улуши 62,3 фоизга тенг бўлди.

Чакана савдо товар айланмаси таркиби (2019 йилнинг январь–сентябрь ҳолатига)



Чакана савдо - товарларни етказиб беришида ишлаб чиқарувчилардан истеъмолчиларга бўлган товар харакати жараёнидаги хўжалик алоқаларининг сўнгги занжири бўлиб ҳисобланади. Чакана савдода моддий ресурслар муомала жараёнидан жамоа, якка холдаги, шахсий истеъмол соҳасига ўтади, яъни истеъмолчиларнинг мулки бўлиб қолади. Бу жараён олди-сотди орқали амалга оширилади, чунки истеъмолчилар ўзларига зарур товарларни ўзларининг пул дараомадларига алмашишади. Бунда ишлаб чиқариши ва муомала жараёнининг янги цикли учун янги имкониятлар пайдо

2019 йилнинг январь–сентябрида чакана савдо товар айланмаси таркиби давлат ва нодавлат шакллари бўйича қуйидагича ифодаланади:

Давлат мулки 2,7 млрд. сўмни ёки 2018 йилнинг мос даврига нисбатан 104,3 фоизни ташкил қилди.

Нодавлат мулки 7088,4 млрд. сўмни ёки 2018 йилнинг мос даврига нисбатан 108,0 фоизни ташкил қилди.

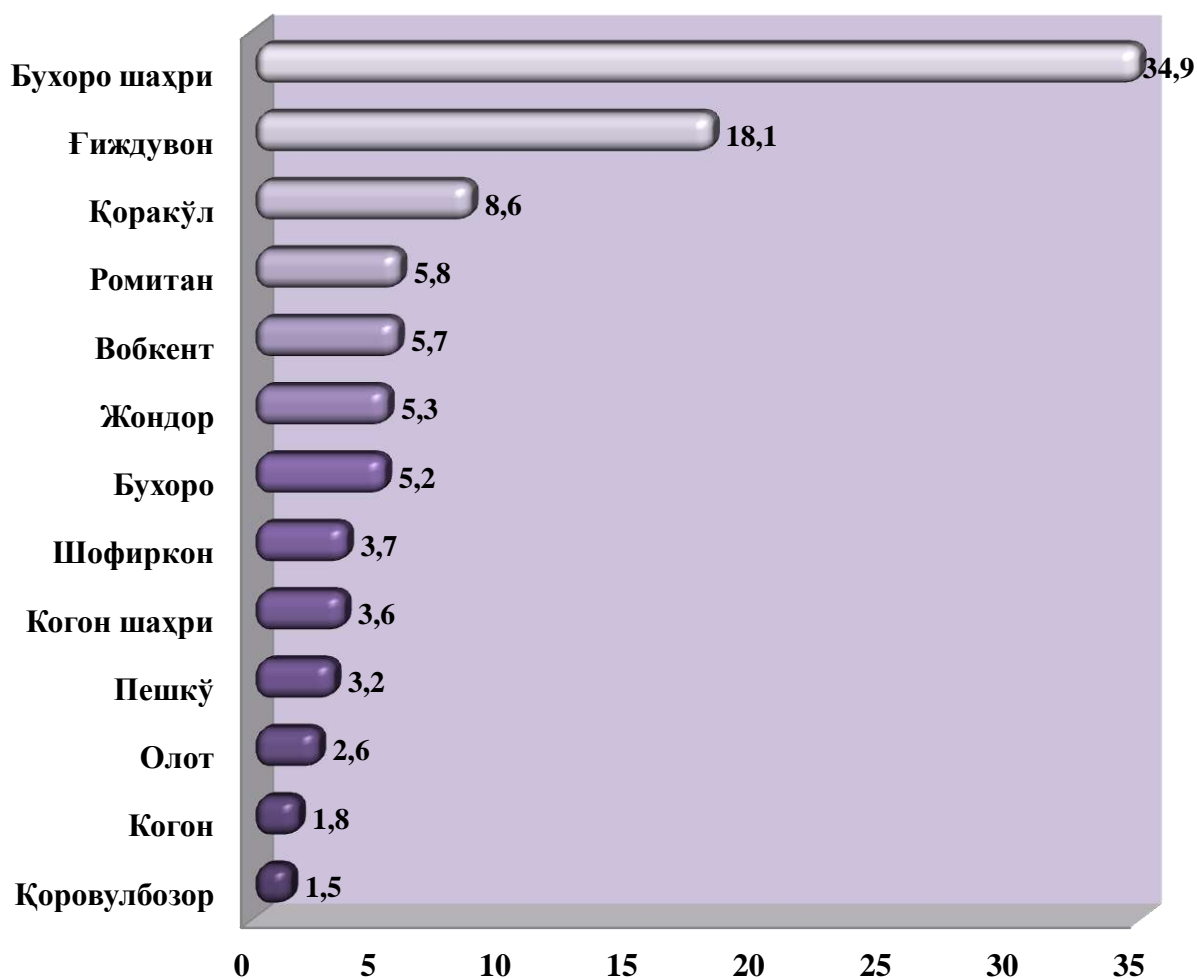
Хўжалик юритувчи субъектларнинг мулкчилик шакллари бўйича чакана товар айланмаси

	<i>млрд. сўм</i>	<i>2018 йил январь-сентябрига нисбатан фоиз ҳисобида</i>	<i>яқунга нисбатан фоиз ҳисобида</i>
Жами	7091,1	108,0	100,0
<i>шу жумладан: мулкчилик шакллари бўйича</i>			
давлат мулки	2,7	104,3	0,04
нодавлат мулки	7088,4	108,0	99,96
ундан фуқароларнинг хусусий мулки	4416,6	101,4	62,3

Чакана савдо товар айланмаси умумий ҳажмида энг катта улуш Бухоро шаҳри 34,9 фоизни, Гиждувон тумани 18,1 фоизни, Қоракўл тумани 8,6 фоизни, Ромитан тумани 5,7 фоизни ва Вобкент тумани 5,8 фоизни ташкил этган бўлса, Олот тумани 2,6 фоизни, Когон тумани 1,8 фоизни ва Қоровулбозор тумани 1,5 фоизни улуш билан энг паст кўрсаткични қайд этди.

Худудларнинг жами чакана товар айланмасидаги улуши

2019 йил январь-сентябрь ойлари, фоиз ҳисобида



2019 йилнинг январь-сентябрь ойларида йирик корхоналарнинг чакана савдо товар айланмаси 31,2 фоиз кўпни ташкил этди. Ўз навбатида, Қоракўл (2018 йилнинг шу даврига нисбатан 78,9 фоизга), Вобкент (79,7 фоизга), Когон (88,9 фоизга) туманлари, Бухоро (31,2 фоизга) шаҳри, Гиждувон (19,2 фоизга), ҳамда Пешкў (28,3 фоизга) туманларида юқори ўсиш суръатлари кузатилди.

Овқатланиш ташкилотларининг чакана товар айланмаси ҳажми 226,4 млрд. сўмни ташкил этди ва 4,2 фоизга ўсди. Чакана савдо товар айланмасининг умумий ҳажмида овқатланиш корхоналарининг улуши 3,2 фоизни ташкил этди. Умумий овқатланиш ташкилотлари савдо айланмаси умумий ҳажмида энг катта улуш Қоровулбозор тумани ҳисобига тўғри келди ва 64,4 фоизни ташкил этди, Ромитан тумани 40,0 фоизни, Бухоро шаҳри 36,7 фоизни ташкил этган бўлса, Гиждувон 18,5 фоиз ва Олот 21,5 фоиз туманлари энг паст улуш кўрсаткични қайд этди.

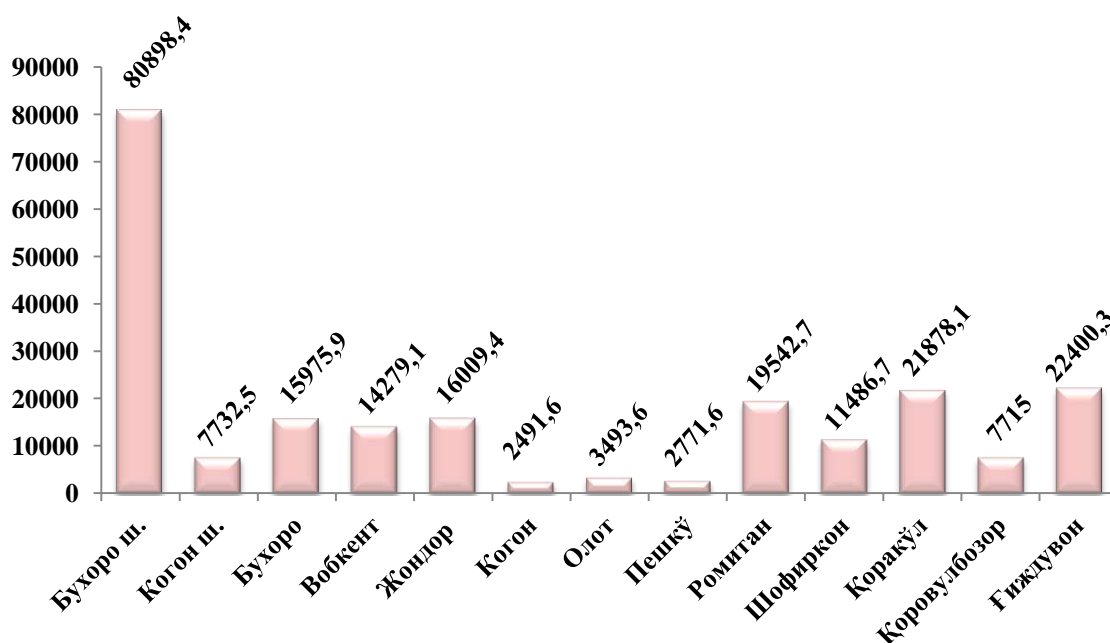
Чакана товар айланмаси шаҳар ва туманлар кесимида
(умумий овқатланишни қўшган ҳолда)

	<i>Жами</i>		<i>Аҳоли жон бошига</i>	
	<i>млрд. сўм</i>	<i>2018 йил январь-сентябрга нисбатан, фоиз ҳисобида</i>	<i>минг сўм</i>	<i>2018 йил январь-сентябрга нисбатан, фоиз ҳисобида</i>
Вилоят бўйича	7091,1	108,0	3721,6	106,4
<i>шаҳарлар</i>				
Бухоро	2477,5	106,4	8886,3	105,6
Когон	229,6	100,8	3776,0	99,9
<i>туманлар</i>				
Бухоро	367,3	105,7	2236,7	103,7
Вобкент	414,3	112,3	3004,7	110,3
Жондор	373,1	103,0	2166,9	101,0
Когон	131,2	106,4	1705,8	103,9
Олот	187,4	113,5	1912,4	111,5
Пешкў	253,2	104,0	2092,6	102,1
Ромитан	402,0	106,0	2881,5	104,2
Шофиркон	260,3	103,8	1485,7	102,2
Қоракўл	608,6	106,9	3752,2	105,2
Қоровулбозор	105,7	107,7	5840,1	106,5
Ғиждувон	1280,9	116,7	4261,1	114,9

Чакана савдо товар айланмаси (овқатланиш ташкилотларини кўшган ҳолда) аҳоли жон бошига 6,4 фоизга ошиб, 3721,6 минг сўмни ташкил этди (2018 йил январь-сентябрь ойларида 3072,7 минг сўмни ташкил қилган эди). Ўртача жон бошига товар айланмасининг энг юкори кўрсаткичларни Бухоро шаҳри (8886,3 минг сўм), Қоровулбозор (5840,1 минг сўм) тумани ва Когон шаҳрида (3776,0 минг сўм), энг паст кўрсаткичларни эса Шифиркон тумани (1185,7 минг сўм), Олот туманида (1912,4 минг сўм) ва Пешкў туманида (2092,6 минг сўм) қайд этди.

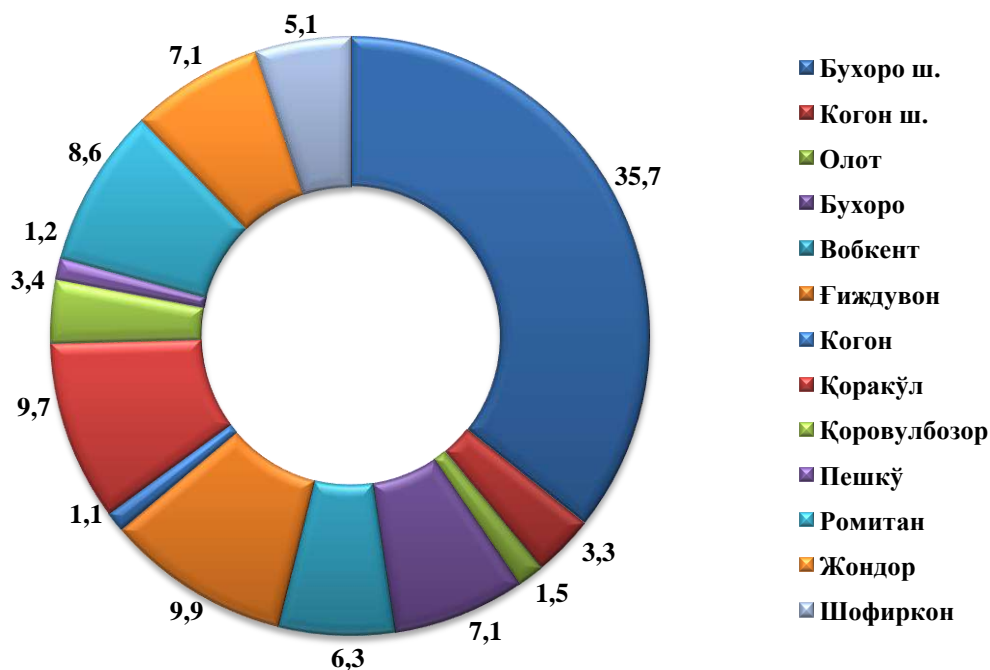
Умумий овқатланиш ташкилотларининг чакана товар айланмаси ҳажми 226,4 млрд. сўмни ташкил этди ва 4,2 фоизга ўсди. Чакана савдо товар айланмасининг умумий ҳажмида овқатланиш корхоналарининг улуши 3,2 фоизни ташкил этди.

Умумий овқатланиш товар айланмаси, (млн.сўмда)



Умумий овқатланиш ташкилотлари савдо айланмаси умумий ҳажмида энг катта улуш Бухоро шаҳри 35,7 фоиз, Ғиждувон тумани 9,9 фоиз, Қоракўл тумани 9,7 фоиз ташкил этган бўлса, Пешкў тумани 1,2 фоиз, Олот тумани 1,5 фоиз ва Когон тумани 1,1 фоиз улуш билан энг паст кўрсаткични қайд этди.

Туманларнинг умумий овқатланишдаги улуши, фоизда



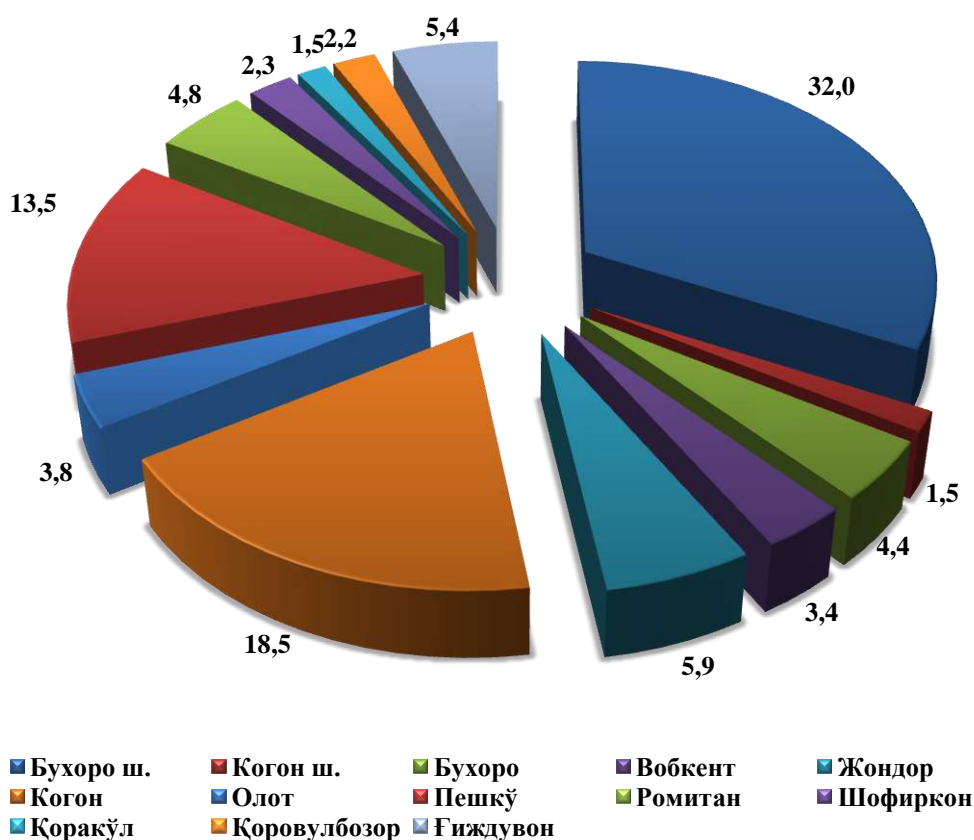
Овқатланиш ташкилотлари товар айланмаси аҳоли жон бошига 118,8 минг сўмни ташкил этди. Ўртача жон бошига товар айланмасининг энг юқори кўрсаткичлари Қоровулбозор тумани (426,2 минг сўм), Бухоро шаҳри (290,2 минг сўм), Когон шаҳри (122,2 минг сўм), Қоракўл тумани (134,9 минг сўм), Бухоро тумани (97,3 минг сўм) кузатилди.

2019 йилнинг январь–сентябрида улгуржи савдо товар айланмаси 1660,5 млрд. сўмни ёки 2018 йилнинг шу даврига нисбатан 97,8 фоизни ташкил қилди.

Умумий улгуржи савдо товар айланмаси ҳажми ўтган йилга нисбатан ўсишига қарамасдан, йирик корхоналарнинг улгуржи савдо товар айланмаси 15,5 фоизга камайиши кузатилиб, ҳажми 553,8 млрд. сўмни ташкил этганини кўриш мумкин.

Хусусан, улгуржи савдо товар айланмаси ҳажимда катта улушга эга бўлган Бухоро шаҳри (32,9 фоиз), Когон тумани (18,3 фоиз), Пешкў тумани (13,5 фоиз) ташкил этган бўлса, Когон шаҳри (1,5 фоиз), Қоровулбозор тумани (2,2 фоиз) ва Қоракўл тумани (1,5 фоиз) улуш билан энг паст кўрсаткични қайд этди.

Бухоро вилояти ҳудудларининг улгуржи савдо товар айланмасидаги улуши, фоизда



Кичик корхона ва микрофирмаларнинг улгуржи савдо товар айланмаси 6,1 фоизга ошиб, 1106,6 млрд. сўмга етди ва умумий улгуржи савдо товар айланмасидаги улуши эса 66,6 фоизни ташкил қилди.

Улгуржи савдо товар айланмаси шаҳар ва туманлар кесимида

	млрд. сўм	Жамига нисбатан, фоиз ҳисобида	2018 йил январь-сентябрига нисбатан, фоиз ҳисобида
Вилоят бўйича	1660,5	100,0	97,8
Бухоро ш.	546,8	33,0	109,1
Когон ш.	25,0	1,5	78,5
туманлар			

	<i>млрд. сўм</i>	<i>Жамига нисбатан, фоиз ҳисобида</i>	<i>2018 йил январь- сентябрига нисбатан, фоиз ҳисобида</i>
Бухоро	72,8	4,4	101,4
Вобкент	55,8	3,4	92,4
Жондор	97,8	5,9	99,5
Когон	304,6	18,3	104,8
Олот	63,3	3,8	102,1
Пешкў	224,4	13,5	105,1
Ромитан	80,3	4,8	100,5
Шофиркон	38,4	2,3	125,9
Қоракўл	24,6	1,5	124,5
Қоровулбозор	36,3	2,2	22,9
Ғиждувон	90,4	5,4	111,1

XI. ТОВАРЛАР ВА ХИЗМАТЛАР БОЗОРИ

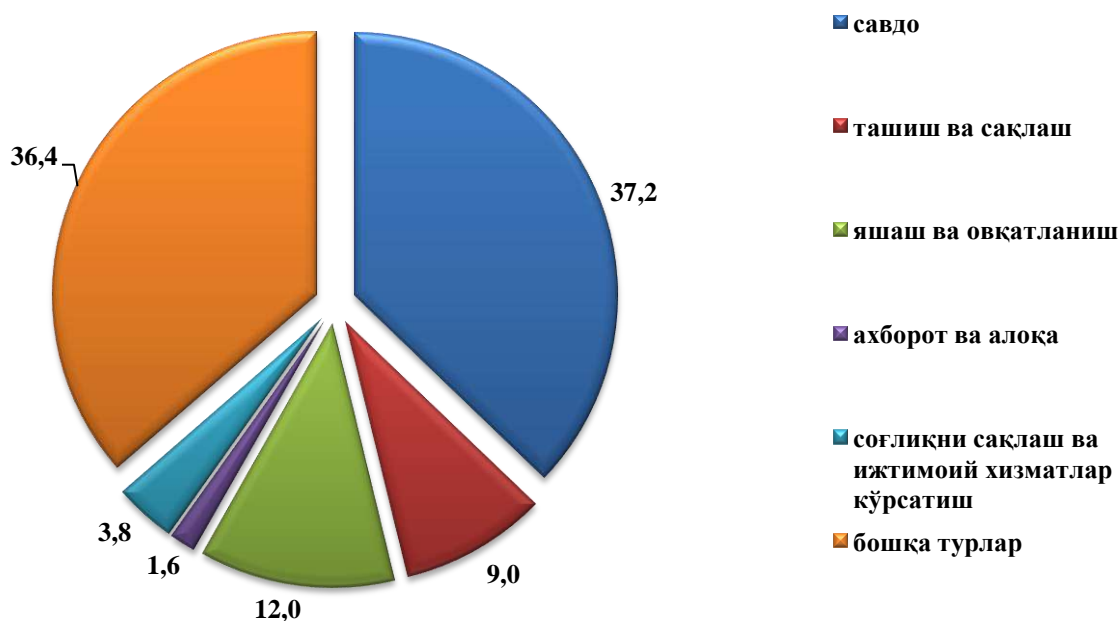
Хизматлар соҳасини ривожлантириш ижтимоий йўналтирилган бозор иқтисодиётини шакллантиришнинг энг муҳим шартларидан бири ҳисобланади. Бугунги кунда мамлакатда олиб борилаётган бозор ислоҳотлари жамиятни ривожлантиришнинг энг муҳим ижтимоий-иқтисодий вазифаларини ҳал қилишда хизмат кўрсатиш соҳасининг ролини оширишга катта таъсир кўрсатади. Хизматларнинг хилма-хиллиги аҳолининг катта қисмини ҳаёт сифатини ва фаровонлигини яхшилаш имконини беради.

Замонавий жамият ҳаётида хизматлар соҳаси жуда кенг тарқалган ҳодиса ҳисобланади. Бугунги кунда у ёки бу турдаги хизматлар кўрсатавгустдиган ёки ҳеч бўлмаганда унга дуч келмаган корхоналар деярли йўқ.

2019 йил 1 октябрь ҳолатига вилоятда 22705 та фаолият кўрсатаётган корхоналар ва ташкилотлар қайд этилди. Шундан, хизматлар соҳасида 14616 та корхона ва ташкилотлар фаолият кўрсатмоқда. Ушбу кўрсаткич ўтган йилнинг мос даврига нисбатан 28,0 фоизга кўпайди.

Хизматлар соҳасида барча фаолият кўрсатаётган корхоналар ва ташкилотларнинг улуши, фоизда (фермер ва деҳқон хўжаликларидан ташқари)

01.10.2019 йил ҳолатига



Инновацион хизматларни жорий этиш ва анъанавий хизматларни ривожлантириш бўйича аниқ мақсадли комплекс чора-тадбирларни амалга оширилиши ишлаб чиқарилган бозор хизматлар ҳажмини ошишига олиб келди. Натижада, 2019 йил январь-сентябрь ойларида хизматлар ишлаб чиқариш ҳажми 5781,8 млрд.сўмни ташкил этдиб, ўтган йилнинг мос даврига нисбатан 111,6 фоизга ўсди.

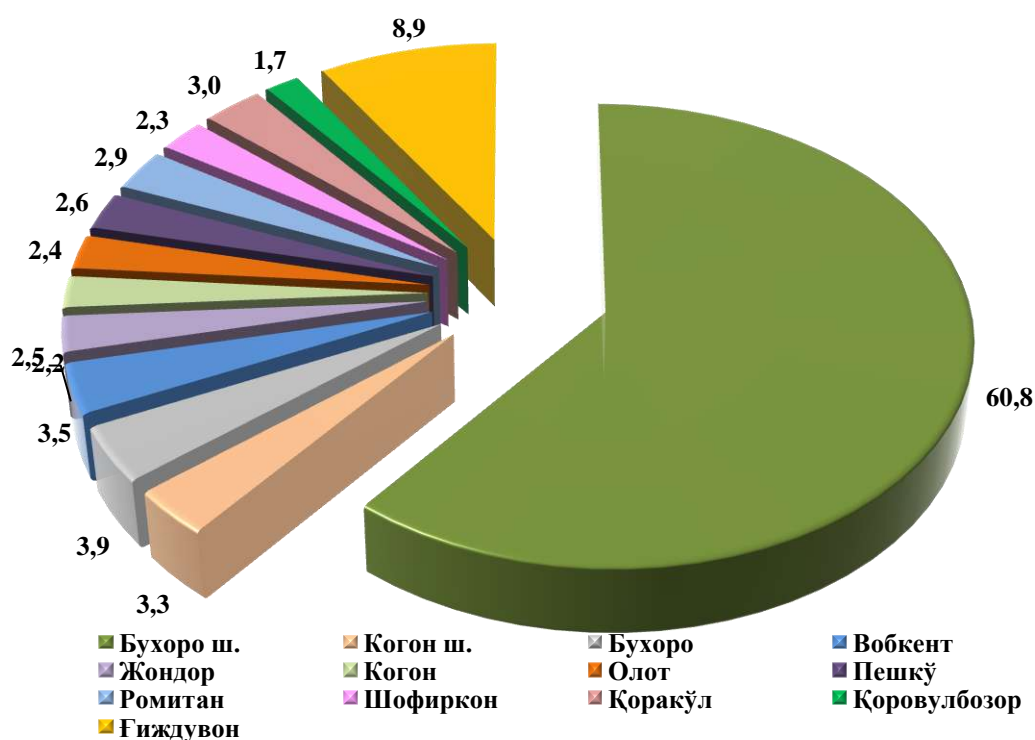
2019 йил январь-сентябрь ойларида кўрсатилган хизмат турлари бўйича (амалдаги баҳоларда) қуйидагича ифодаланади:

	<i>млрд. сўм</i>	<i>2018 йил январь-сентябрга нисбатан фоиз ҳисобида</i>	<i>яқунга нисбатан фоиз ҳисобида</i>
Жами хизматлар	5781,8	111,6	100,0
<i>шу жумладан:</i>			
Алоқа ва ахборотлаштириш хизматлари	277,1	113,6	4,8
Молия хизматлари	801,7	172,7	13,9
Транспорт хизматлари	1448,1	104,5	25,1
Яшаш ва овқатланиш хизматлари	257,8	102,9	4,5
Савдо хизматлари	1823,5	104,1	31,5
Кўчмас мулк билан боғлиқ бўлган хизматлар	147,8	103,1	2,6
Таълим хизматлари	290,6	112,9	5,0
Соғлиқни сақлаш хизматлари	106,9	109,3	1,8
Ижара ва прокат хизматлари	151,4	101,8	2,6
Компьютерларни ва маиший товарларни таъмирлаш хизматлари	124,0	102,6	2,1
Шахсий хизматлар	122,3	103,9	2,1
Меъморчилик, муҳандислик изланишлари, техник синовлар ва таҳлил соҳасидаги хизматлар	77,1	103,2	1,3
бошқа турдаги хизматлар	153,5	102,2	2,7

Хизмат кўрсатишда энг катта улуш савдо (31,5 фоизи), транспорт (логистик хизматлар билан бирга) (25,1 фоизи), молиявий (13,9 фоизи), таълим (5,0 фоизи) ва алоқа ва ахборотлаштириш (4,8 фоизи) хизматларга тўғри келди.

Молия хизматлари, банк, суғурта ва молиявий лизинг хизматларини ўз ичига олган ҳолда (ўтган йилга нисбатан 72,7 фоизга кўп), алоқа ва ахборотлаштириш (13,6 фоизга кўп), таълим хизматлари (12,9 фоизга кўп), соғлиқни сақлаш хизматлари (9,3 фоизга кўп), транспорт хизматларида (4,5 фоизга кўп) ўсиш юқори бўлди.

2019 йил январь-сентябрь ойларида кўрсатилган бозор хизматлари умумий ҳажмида шаҳар ва туманларнинг улуши, фоизда



Кўрсатилган хизматлар умумий ҳажмида катта улушга эга бўлган Бухоро шаҳри (60,8 фоиз), Гиждувон тумани (8,9 фоиз), Бухоро тумани (3,9 фоиз), Вобкент тумани (3,5 фоиз) ни ташкил этган бўлса, Шофиркон (2,3 фоиз), Когон (2,2 фоиз) ва Қоровулбозор туманлари (1,7 фоиз) улуш билан энг паст кўрсаткични қайд этди.

Иқтисодий фаолият турлари бўйича хизматлар
(*туман ва шаҳарлар кесимида*)

	Жами	
	<i>млрд. сўм</i>	<i>2018 йил январь-сентябрга нисбатан, фоиз ҳисобида</i>
Вилоят бўйича	5781,8	111,6
Бухоро ш.	3514,2	113,5
Когон ш.	193,0	107,6
<i>туманлар</i>		
Бухоро	222,1	109,0
Вобкент	203,9	109,4
Жондор	146,0	109,8
Когон	125,9	111,2
Олот	141,1	108,9
Пешкў	151,3	109,2
Ромитан	170,3	107,9
Шофиркон	134,6	109,5
Қоракўл	172,2	107,6
Қоровулбозор	101,1	100,2
Ғиждувон	506,1	109,6

Кўрсатилган хизматларнинг умумий ҳажмидаги энг кичик ҳажми куйидаги ҳудудлар Қоровулбозор (101,1 млрд.сўм), Когон (125,9 млрд.сўм) ва Шофиркон (134,6 млрд. сўм) туманлари ҳиссасига тўғри келди.

Худудлар орасида юқори ўсиш суръатлари Бухоро (113,5 фоиз) шаҳри, шу билан бирга Когон (111,2 фоиз), Жондор (109,8 фоиз), ҳамда Гиждувон (109,6 фоиз) туманларида кузатилди.

Энг паст ўсиш суръатлари Қоровулбозор (100,2 фоиз) ва Қорақўл (107,6 фоиз) туманларида кузатилди.

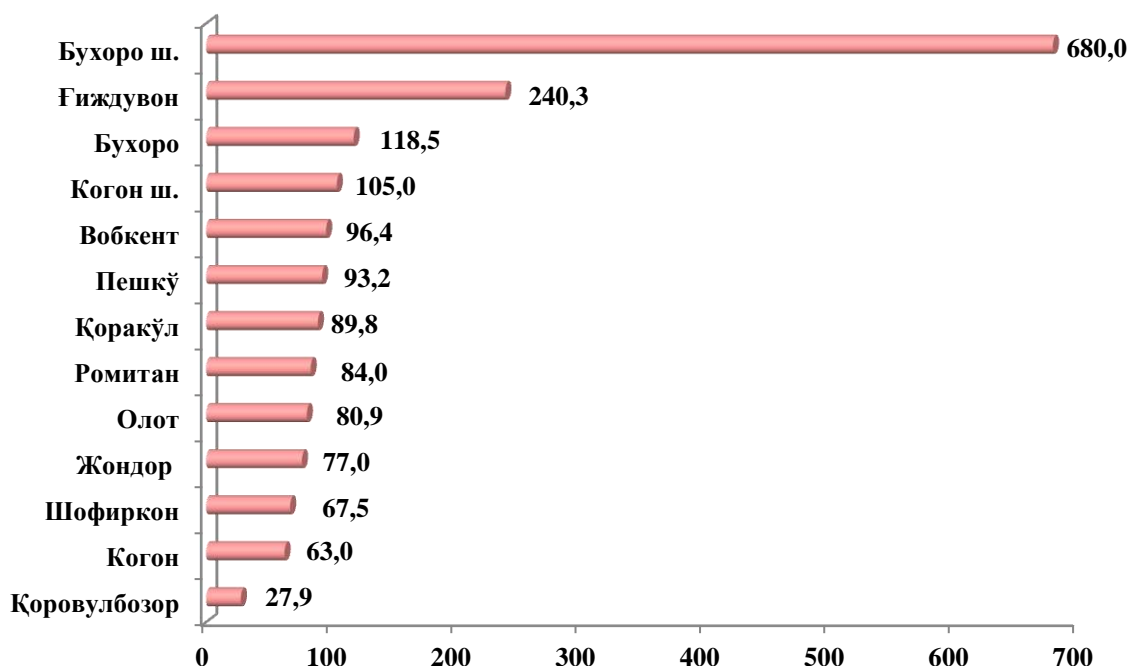
Ҳозирги кунда республикада улгуржи ва биржа савдо корхоналарининг фаолияти учун зарур ҳуқуқий асослар яратилган бўлиб, замонавий ахборот технологияларидан фойдаланган ҳолда чакана савдо тармоғи фаол ривожланмоқда. Савдо хизматлари иқтисодиётда кўрсатилган хизматлар умумий ҳажмининг сезиларли қисмини ташкил қилади.

2019 йил январь-сентябрь ойларида савдо хизматлари ҳажми 1823,5 млрд.сўмга тенг бўлди. Кўрсатилган бозор хизматларининг умумий ҳажмида улуши 31,5 фоизни ташкил этди.

Ўтган йилнинг мос даврига нисбатан савдо хизматларининг ўсиш суръати 104,1 фоизни ташкил этди.

Савдо хизматларининг энг катта ҳажми Бухоро шаҳри (680,0 млрд. сўм), Гиждувон (240,3 млрд. сўм), Бухоро (118,5 млрд. сўм) туманларида қайд этилди.

Худудлар кесимида савдо хизматларининг ҳажми, млрд.сўм
(2019 йил январь-сентябрь ойлари учун)



Савдо хизматлари бўйича энг паст кўрсаткич Қоровулбозор туманида кузатилди. Ушбу ҳудудда савдо хизматлари ҳажми 27,9 млрд. сўмга тенг бўлди.

Аҳоли даромадлари даражасининг ошиши билан истеъмол талаби ва савдо айланмаси кўлами ўсмоқда. Савдо хизматлари таркибида автомобиллар ва мотоцикллар савдосидан ташқари чакана савдо бўйича хизматлар катта салмоққа эга. 2019 йил январь-сентябрь ойларида унинг улуши 81,5 фоизни ташкил этди.

Улгуржи савдо хизматларининг (автомобиллар ва мотоцикллар савдосидан ташқари) улуши 11,8 фоизни ташкил этди.

Автомобил ва мотоцикллар улгуржи ва чакана савдоси, автомобил ва мотоциклларни таъмирлаш хизматларни қўшган ҳолда умумий савдо хизматларининг 6,7 фоизни ташкил қилади.

Савдо хизматлари таркиби, фоиз
(2019 йил январь-сентябрь ойлари учун)

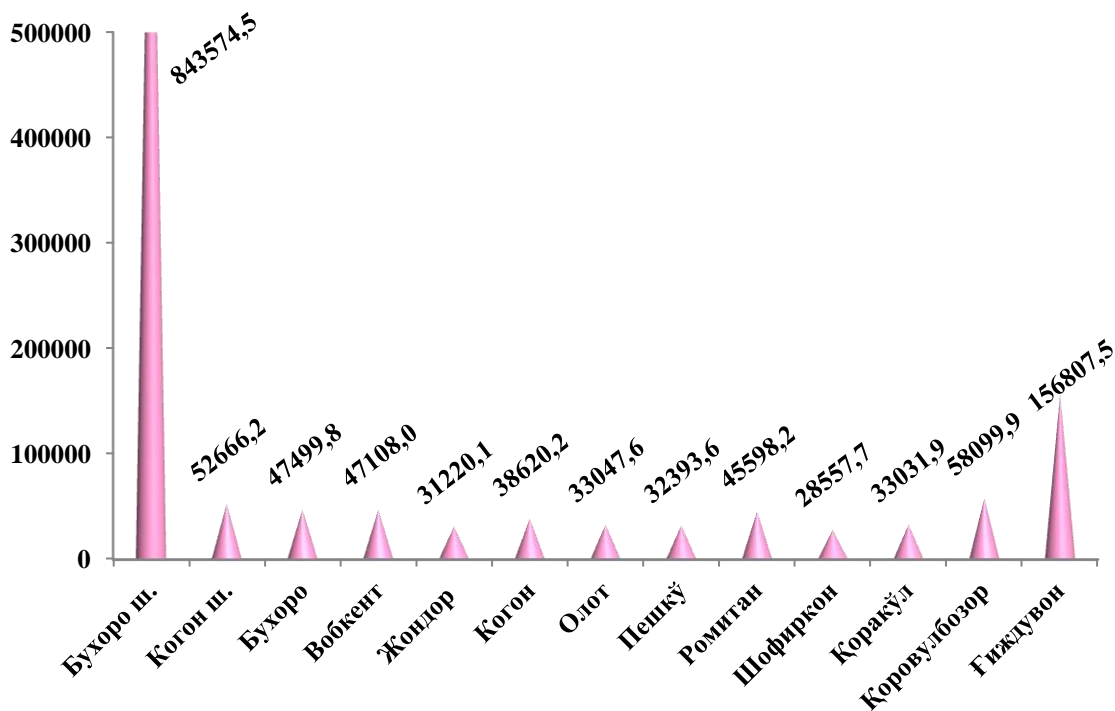


Транспорт хизматларининг энг катта қисми автомобиль транспортида юк ва йўловчи ташиш хизматлари ҳисобига тўғри келади.

2019 йил январь-сентябрь ойларида транспорт хизматларининг ҳажми 1448,1 млрд. сўмга тенг бўлди. Уларнинг ўсиши 104,5 фоизни ташкил этди.

Юкори ўсиш суръатлари Қоровулбозор (122,1 фоиз), Шофиркон (119,5 фоиз) ва Жондор (119,4 фоиз) туманларида қайд этилди.

Ҳудудлар кесимида транспорт хизматларининг ҳажми, минг. сўм
(2019 йил январь-сентябрь ойлари учун)



Ўтган йилнинг мос даврига нисбатан транспорт хизматларининг унча юкори бўлмаган ўсиш суръати, Бухоро (114,9 фоиз) ва Пешкў (112,1 фоиз) туманларида қайд этилди.

Таълим соҳасида амалга оширилаётган туб ислохотлар биринчи навбатда онг ва фикрлашдаги ижобий ўзгаришларни қўллаб-қувватлаб, маънавиятни юксалтиришга ҳисса қўшади.

Бугунги кунда ўқув жараёнининг сифати ва самарадорлигини оширишнинг муҳим омили сифатида мактабларни замонавий лаборатория ускуналари, компьютер техникаси, дарсликлар ва янги авлод методик материаллари билан таъминлашга алоҳида эътибор қаратилмоқда.

2019 йил январь-сентябрь ойларида таълим соҳасидаги хизматлар ҳажми 290,6 млрд. сўмга тенг бўлди. Ўтган йилга нисбатан ўсиш 112,9 фоизни ташкил этди.

Худудлар кесимида таълим хизматларининг ўсиш суръати, фоиз

(2019 йил январь-сентябрь ойлари учун)



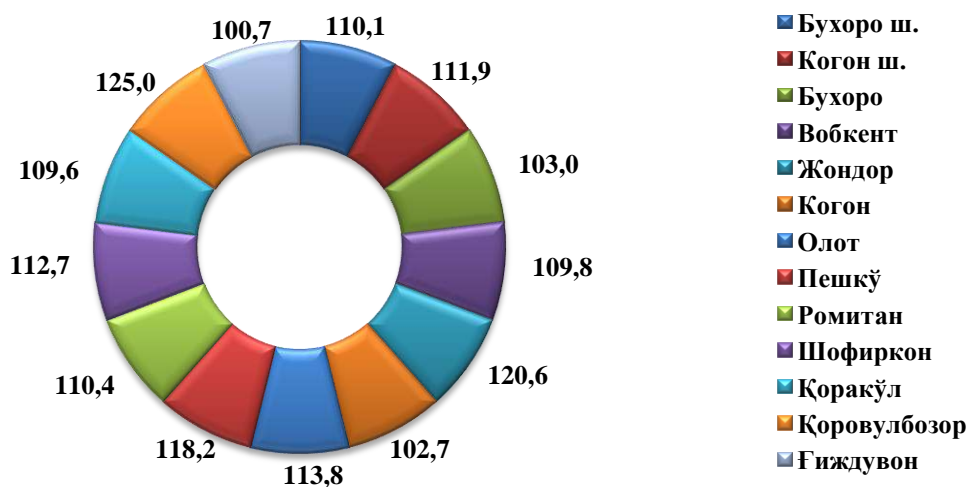
Таълим соҳасидаги хизматлар бўйича юқори ўсиш суръатлари Ромитан (133,8 фоиз), Бухоро (116,1 фоиз) шаҳри ва Қоракўл (113,5 фоиз) туманларида кузатилди.

Ўтган йилга нисбатан бу хизматларнинг унча юқори бўлмаган ўсиши Жондор (103,0 фоиз), Вобкент (101,8 фоиз), Когон (101,4 фоиз) ва Пешку туманларида (100,9 фоиз) қайд этилди.

2019 йил январь-сентябрь ойларида соғлиқни сақлаш соҳасидаги хизматлар ҳажми 106860,6 млн. сўмга тенг бўлди. Ўтган йилга нисбатан ўсиш 109,3 фоизни ташкил этди.

Худудлар кесимида соғлиқни сақлаш хизматларининг ўсиш суръати, фоиз

(2019 йил январь-сентябрь ойлари учун)

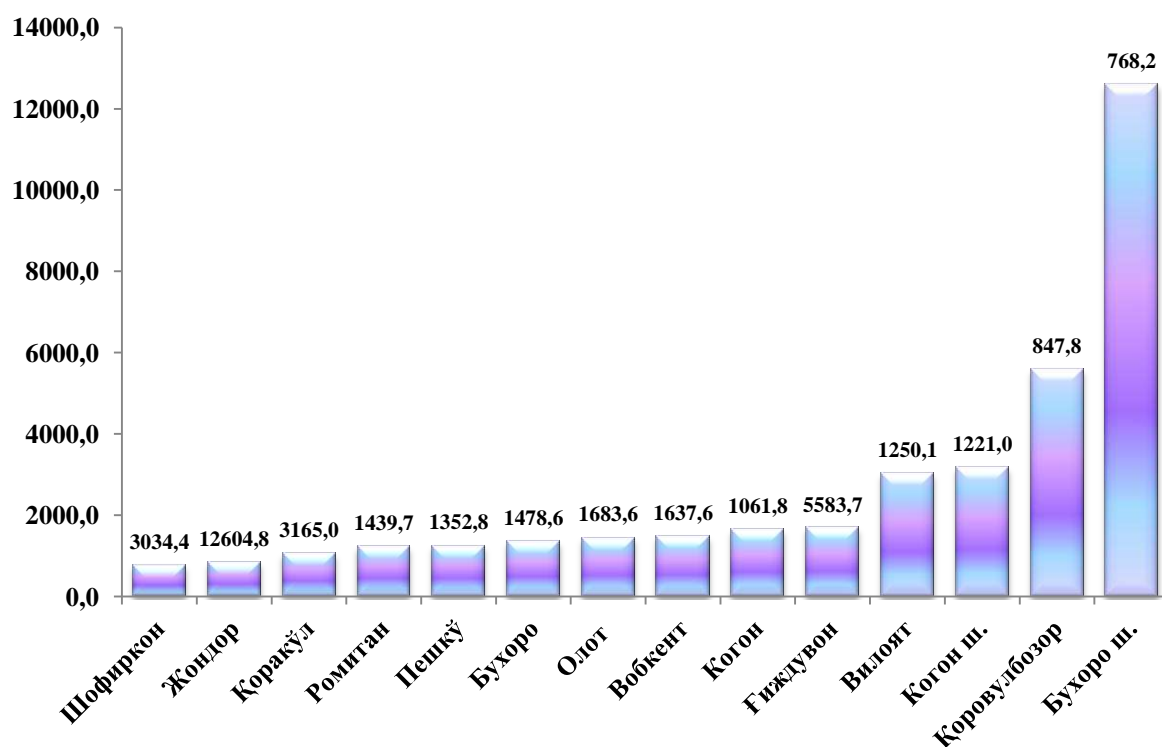


Соғлиқни сақлаш соҳасидаги хизматлар бўйича юқори ўсиш суръатлари Қоровулбозор (125,0 фоиз), Жондор (120,6 фоиз), Пешку (118,2 фоиз) ва Олот (113,8 фоиз) туманларида кузатилди.

Ўтган йилга нисбатан бу хизматларнинг унча юқори бўлмаган ўсиши Ромитан (110,4 фоиз), Вобкент (109,8 фоиз), Қоракўл (109,6 фоиз) туманларида ва Бухоро (110,1 фоиз)шаҳрида қайд этилди.

2019 йил январь-сентябрь ойларида аҳоли жон бошига кўрсатилган бозор хизматлари ҳажми 3034,4 минг сўмни ташкил қилди ва ўсиш суръати ўтган йилга нисбатан 109,8 фоизни ташкил этди.

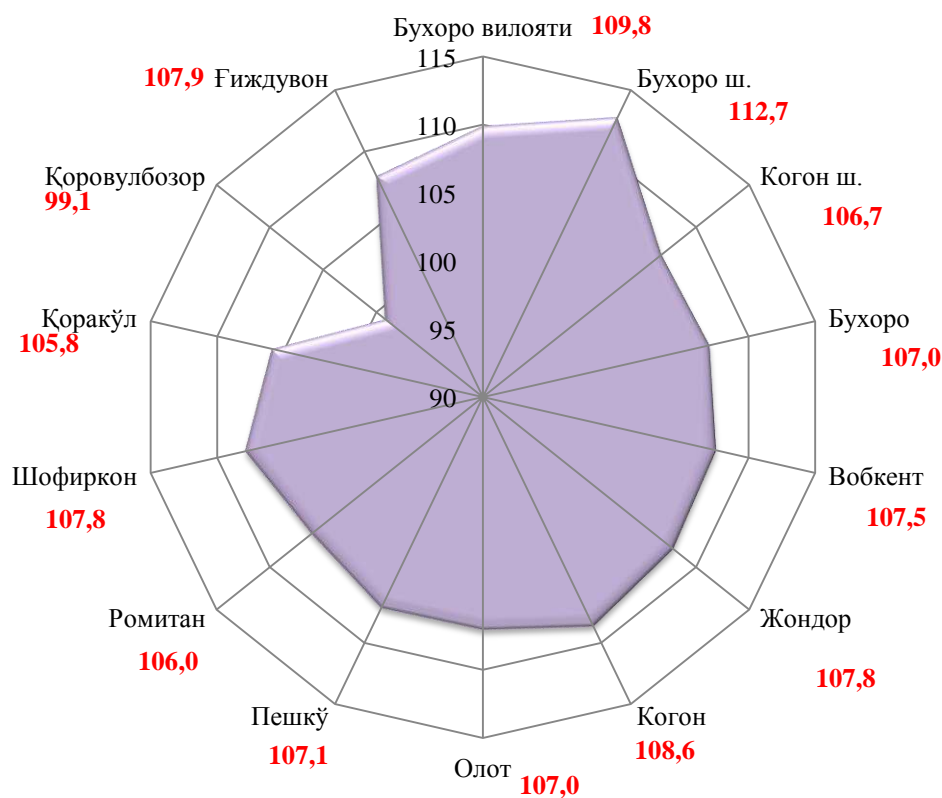
2019 йил январь-сентябрь ойларида шаҳар ва туманлар бўйича аҳоли жон бошига ҳажмлар, минг сўм



Аҳоли жон бошига кўрсатилган хизматлар бўйича энг юқори кўрсаткич Бухоро шаҳрида – 12604,8 минг сўмга тенг бўлиб, ўсиш суръати ўтган йилнинг шу даврига нисбатан 112,7 фоизни ташкил этди.

Аҳоли жон бошига кўрсатилган хизматларнинг энг паст кўрсаткичи Шофиркон (768,2 минг сўм), Жондор (847,8 минг сўм), ва Қоракўл (1061,8 минг сўм) туманларида кузатилди.

2019 йил январь-сентябрь ойларида шаҳар ва туманлар бўйича аҳоли жон бошига ўсиш суръати, фоиз ҳисобида



Хизматлар соҳасини жадал ривожлантириш, унинг таркибини етарлича ривожланган жамият ва ривожланган эҳтиёжлар билан такомиллаштириш мумкин ва бу умуман ҳаёт сифати каби ҳодиса билан боғлиқ, чунки турли эҳтиёжларни қондириш жараёни ҳаёт сифатининг муайян стандартини яратади.

XII. ДЕМОГРАФИЯ ВА МЕХНАТ

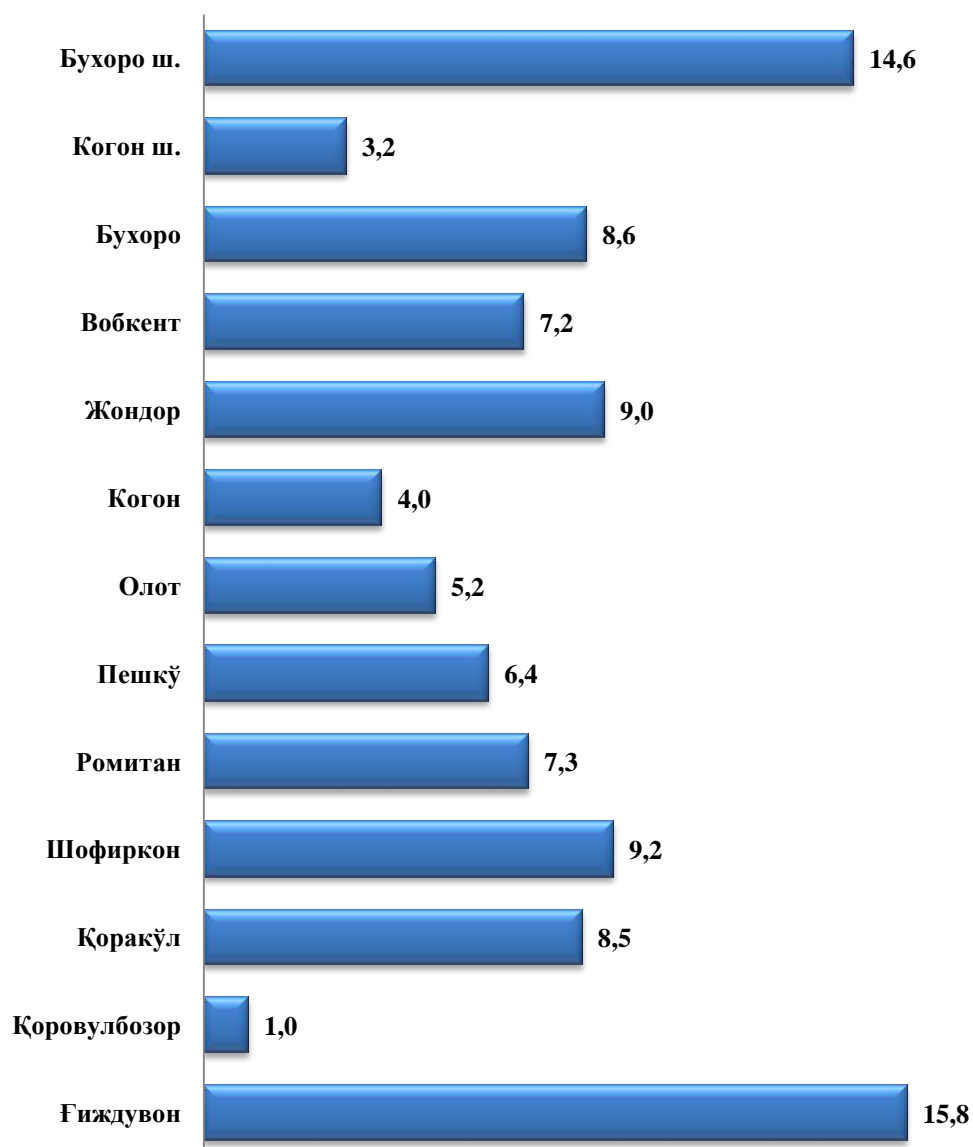
Дастлабки маълумотларга кўра, 2019 йилнинг 1 октябрь ҳолатига вилоятда доимий аҳоли сони 1915,9 минг кишини ташкил қилди ва йил бошидан 21,1 минг кишига ёки 1,1 фоизга кўпайди.

Бухоро вилоятининг доимий аҳоли сони тўғрисида маълумот (2019 йил 1 октябрь ҳолатига)

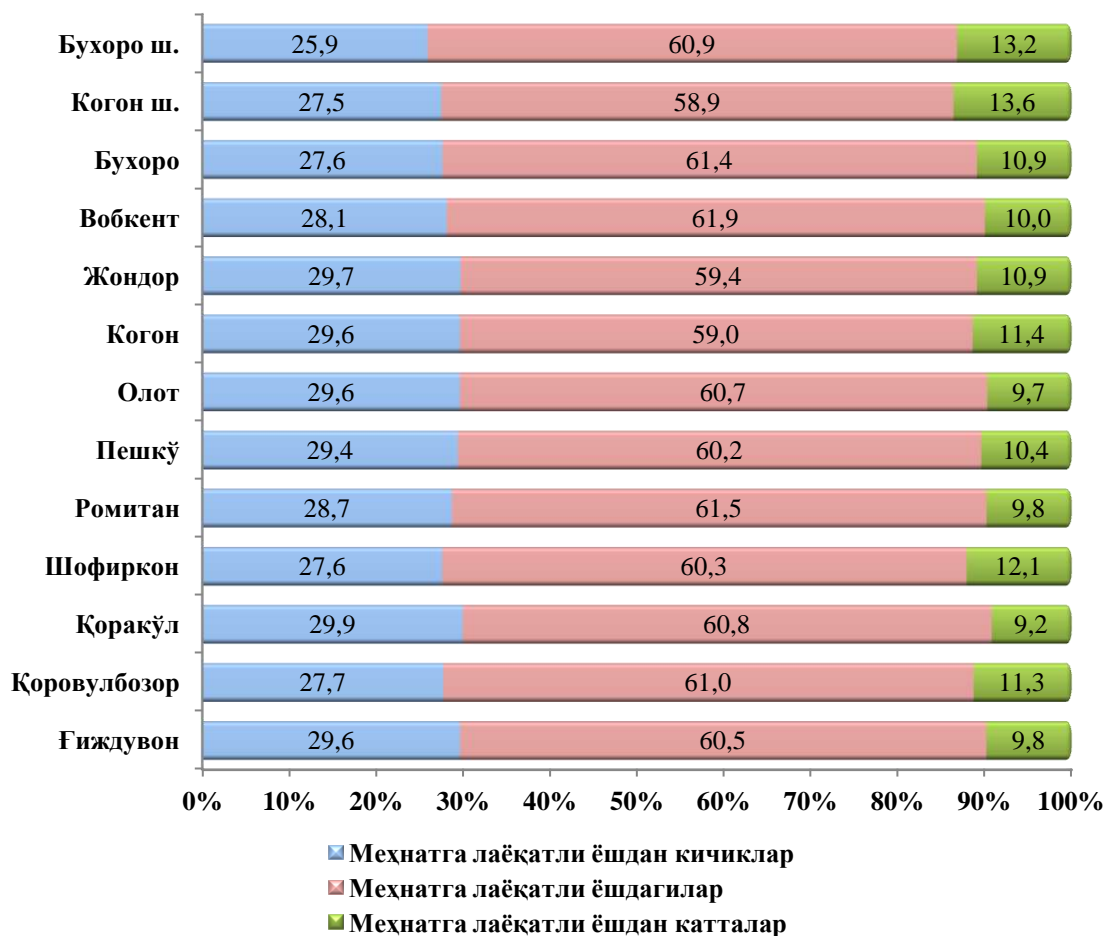
	Доимий аҳоли сони, минг киши			Доимий аҳоли сонининг ўсиш суръати, фоиз		
	Жами	шу жумладан:		Жами	шу жумладан:	
		шаҳар	қишлоқ		шаҳар	қишлоқ
Бухоро вилояти	1915,9	707,3	1208,6	101,1	100,8	101,3
Бухоро ш.	279,7	254,5	25,2	100,7	100,5	102,4
Когон ш.	61,0	61,0	-	100,5	100,5	-
<i>туманлар</i>						
Бухоро	165,2	37,8	127,4	101,3	101,1	101,4
Вобкент	138,8	27,6	111,2	101,4	103,0	100,9
Жондор	173,1	33,4	139,7	101,1	101,2	101,1
Когон	77,5	5,4	72,1	101,7	100,0	101,8
Олот	98,6	37,1	61,5	101,3	101,1	101,5
Пешкў	121,8	15,5	106,3	101,3	101,3	101,3
Ромитан	140,3	35,1	105,2	101,2	101,2	101,3
Шофиркон	176,2	40,7	135,5	101,1	100,7	101,2
Қоракўл	163,2	62,0	101,2	101,1	101,0	101,3
Қоровулбозор	18,2	10,4	7,8	101,2	101,0	101,3
Ғиждувон	302,3	86,8	215,5	101,1	100,9	101,2

Бухоро вилояти шаҳар ва туманлари кесимида 2019 йил 1 октябрь ҳолатига энг кўп аҳоли сони Гиждувон туманида 302,3 минг кишини (вилоят аҳоли сонига нисбатан 15,8 фоиз), Бухоро шаҳрида 279,7 минг кишини (14,6 фоиз), Шофиркон туманида 176,2 минг кишини (9,2 фоиз) ва Жондор туманида 173,1 минг кишини (9,0 фоиз) ташкил этди.

Туманлар кесимида доимий аҳоли сонининг тақсимланиши
(2019 йил 1 октябрь ҳолатига Бухоро вилояти жами аҳолисига нисбатан, фоизда)



Доимий аҳоли сонининг асосий ёш гуруҳлари бўйича тақсимланиши
(2019 йил 1 январь ҳолатига; жамига нисбатан фоизда)



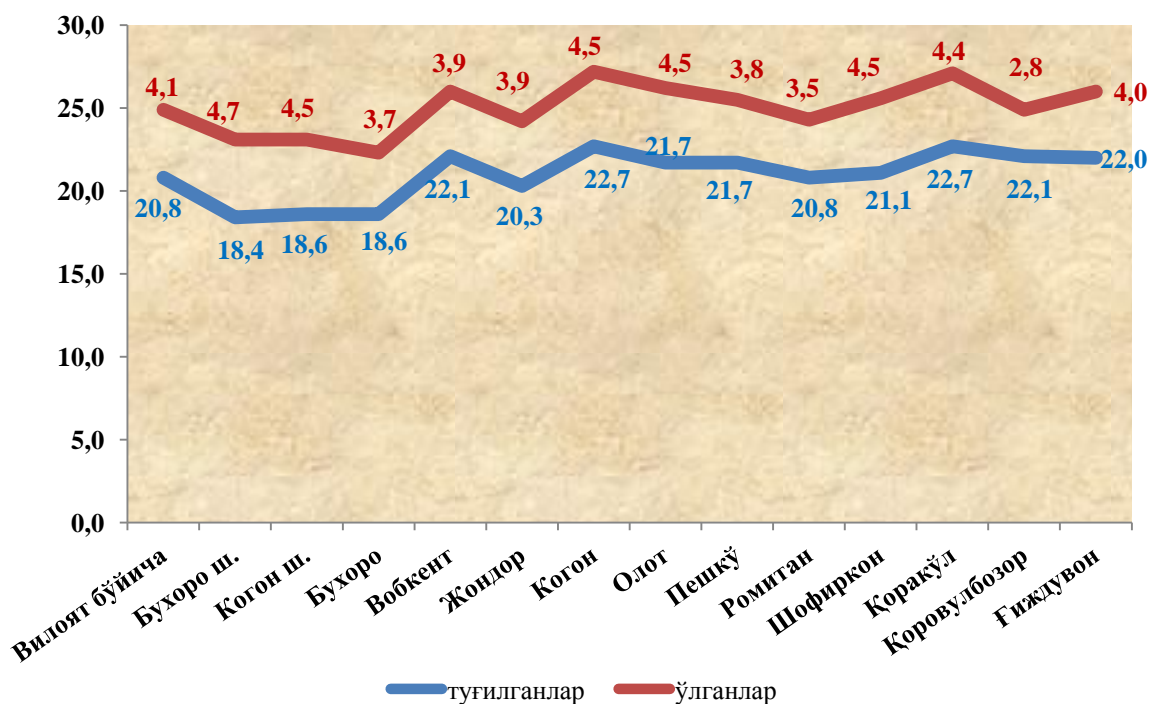
2019 йил январь-сентябрь ҳолатида аҳолининг табиий ҳаракати

	киши			ҳар 1000 кишига	
	2018 йил	2019 йил ¹⁾	ўсиш, камайиш	2018 йил	2019 йил ¹⁾
Туғилганлар	28794	29662	868	20,5	20,8
Ўлганлар	5785	5911	126	4,1	4,1
шу жумладан: 1 ёшгача ўлган болалар	204	208	4	7,3	6,8
Табиий ўсиш	23009	23751	742	16,4	16,7
Никоҳлар	8814	10176	1362	6,3	7,1
Ажралишлар	1170	1349	179	0,8	0,9

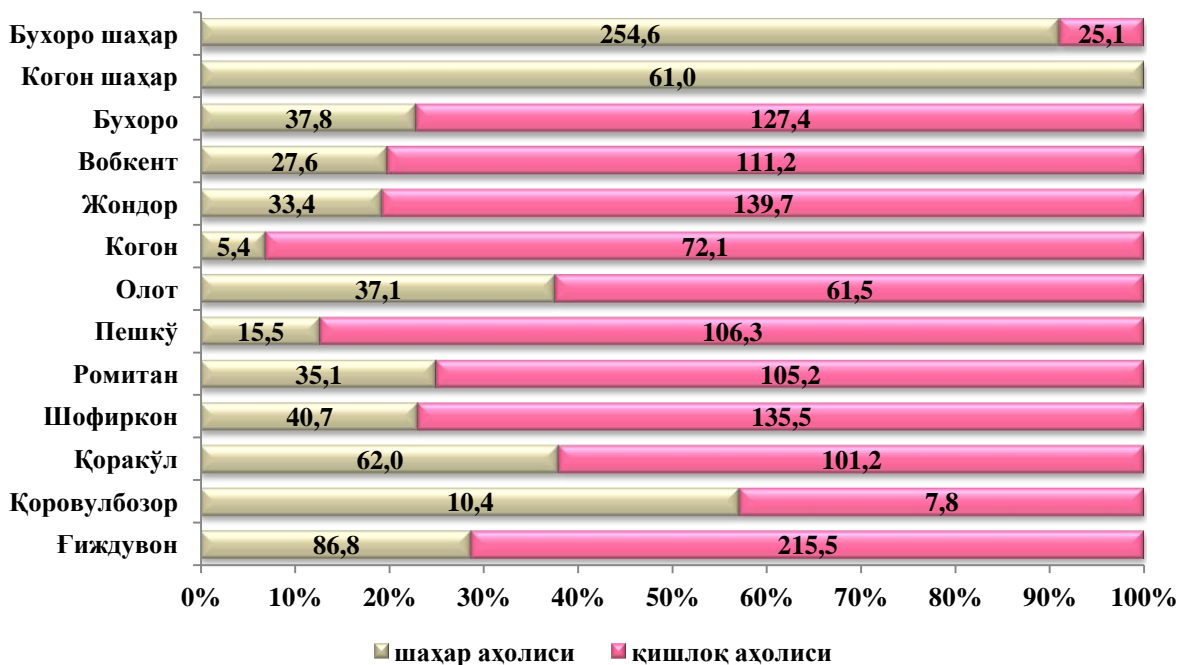
¹⁾ дастлабки маълумот

2019 йил январь-сентябрь ҳолатида аҳолининг табиий ҳаракати

(ҳар 1000 кишига)

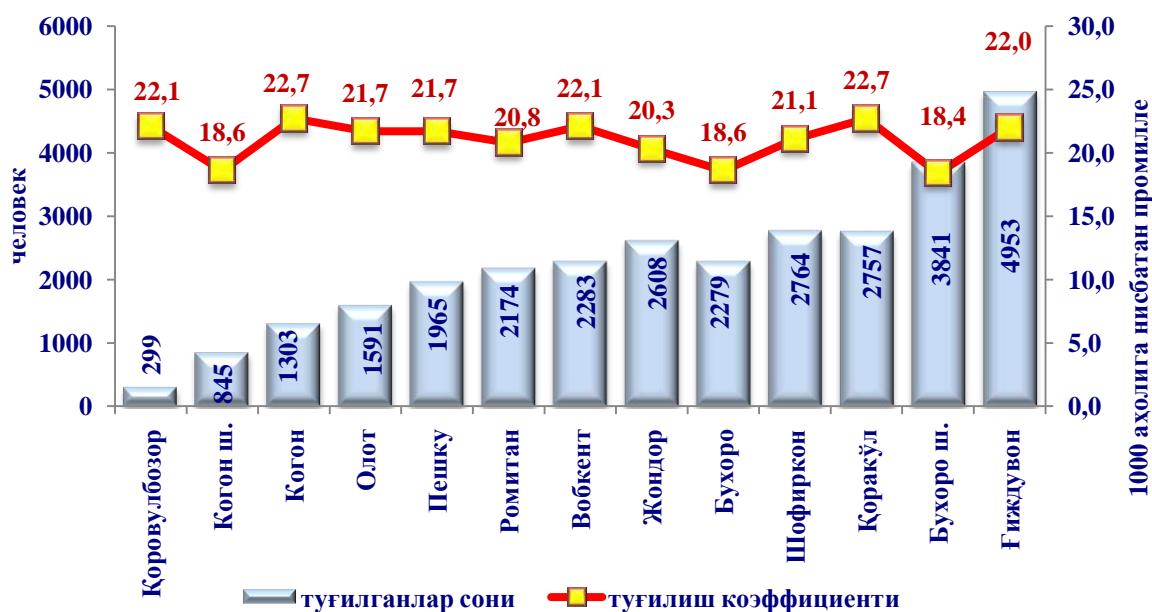


Доимий аҳоли сони ¹⁾ (2019 йил 1 октябрь ҳолатига, минг киши)



Туғилиш. 2019 йилнинг январь-сентябрда туғилганлар сони 29662 кишини (бу ерда ва бундан кейин туғилганлар сифатида фақат тирик туғилганлар инобатга олинган) ташкил қилди ва 2018 йилнинг шу даврига (28794 киши) нисбатан 868 тага кўпайди. Туғилиш коэффициенти мос равишда 20,8 промиллени ташкил қилди ва 2018 йилнинг шу даврига (20,5 промилле) нисбатан 0,3 промиллега кўпайди.

Худудлар кесимида туғилганлар сони ва коэффициенти
(2019 йил январь – сентябрь)



Маълумот учун:

2019 йил январь-сентябрь ойларида энг кўп туғилиш август ойида, яъни 4300 қайд этилганлиги кузатилди.

Туғилиш коэффициентининг сезиларли даражада ўсиши Қоровулбозор (19,4 промилледан 22,1промиллега), Вобкент (20,7промилледан 22,1 промиллега), Когон (16,6 промилледан 18,6 промиллега) туманларида ва Бухоро (17,3 промилледан 18,4 промиллега) шаҳрида қайд этилди.

Маълумот учун:

Охириги 5 йилликда Бухоро вилоятида энг юқори туғилиш 2018 йилда, яъни 40,3 минг бола, аксинча энг паст – 2017 йилда, яъни 37,2 минг бола қайд этилгани кузатилди.

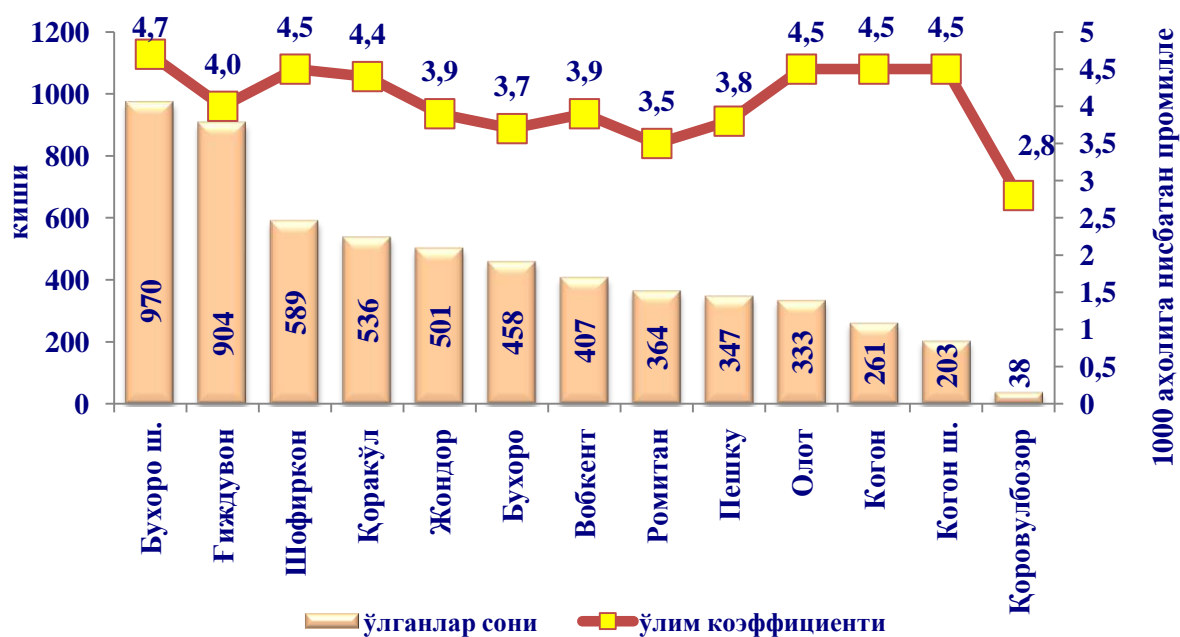
Ўлим даражаси. 2019 йилнинг январь-сентябрда ўлганлар сони 5911 кишини ташкил қилди ва 2018 йилнинг шу даврига (5785 киши) нисбатан – 126 тага кўпайди. Мос равишда ўлим коэффициенти 4,1промиллени ташкил қилди (2018 йил январь-сентябрида – 4,1 промилле).

Маълумот учун:

2019 йил январь-сентябрь ойларида энг кўп ўлим июль ойида, яъни 829 минг киши қайд этилгани кузатилди.

Худудлар кесимида вафот этганлар сони ва коэффициенти

(2019 йил январь – сентябрь)

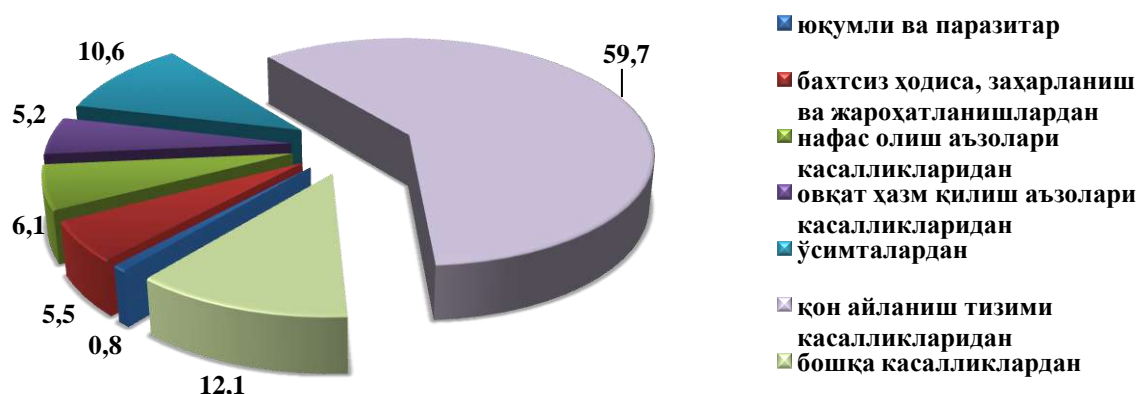


Ўлим сонининг кўпайиши Қорақўл (3,8 промилледан 4,4 промиллега), Шофиркон (4,1промилледан 4,5 промиллега), Олот (4,1промилледан 4,5 промиллега) ва Пешку (3,5 промилледан 3,8 промиллега) туманларида кузатилди.

Ўлим коэффициенти паст даражаси Қоровулбозор (2,8 промилле), Ромитан (3,5 промилле) туманларида қайд этилди.

Рўйхатга олинган жами ўлганларнинг 59,7 фоиз қон айланиш тизими касалликларидан, 10,6 фоиз ўсимталардан, 6,1 фоиз бахтсиз ҳодиса, захарланиш ва жароҳатланишлардан, 5,2 фоиз овқат ҳазм қилиш аъзолари касалликларидан, 5,5 фоиз нафас олиш аъзолари касалликларидан, 0,8 фоиз юқумли ва паразитар касалликлардан ҳамда 12,1 фоиз бошқа касалликлардан вафот этган.

2019 йилнинг январь-сентябрда ўлганларнинг асосий ўлим сабаби бўйича тақсимланиши
(жами вафот этганларга нисбатан фоизда)



Дастлабки маълумотларга кўра, 2019 йил январь-сентябрь ойларида 1 ёшгача болалар ўлими 208 нафарни ташкил этиб, гўдаклар ўлими коэффиенти 6,8 промиллени (2018 йил январь-сентябрда – 7,3 промилле бўлган) ташкил этди.

Рўйхатга олинган 1 ёшгача жами ўлган болаларнинг 53,4 фоизи перинатал даврда юзага келадиган ҳолатлардан, 7,2 фоизи нафас олиш аъзолари касалликларидан, 15,9 фоизи туғма аномалиялардан, 7,7 фоизи юкумли ва паразитар касалликлардан, 2,9 фоизи ва бахтсиз ҳодиса, захарланиш ва жароҳатланишлардан, 12,9 фоизи бошқа касалликлардан вафот этган.

Гўдаклар ўлими коэффиентининг юқори даражаси Бухоро (11,0 промилле - 1000 тирик туғилганга) шаҳри, ҳамда Шофиркон (9,8 промилле), Олот (8,6 промилле) ва Жондор (6,7 промилле) туманларида кузатилди.

Миграция. Дастлабки маълумотларга кўра, 2019 йилнинг январь-сентябрь ойларида вилоят бўйича кўчиб келганлар сони 4143 кишини, шу давр мобайнида кўчиб кетганлар сони эса 6806 кишини ташкил қилди. Миграция қолдиғи минус 2663 кишига (2018 йилнинг шу даврида - минус 2085 киши) тенг бўлди.

Миграция сальдосининг юқори даражаси Бухоро (минус 1024) шаҳар, Гиждувон (минус 739), ҳамда Қорақўл (минус 354) туманларида қайд этилди.

Миграция сальдоси ижобий даражаси Бухоро (плюс 242) туманида кузатилди.

**Аҳоли миграцияси
(январь-сентябрь, киши)**

	<i>Келиш</i>		<i>Кетиш</i>		<i>Миграция сальдоси</i>	
	<i>2018йил</i>	<i>2019йил</i>	<i>2018йил</i>	<i>2019йил</i>	<i>2018йил</i>	<i>2019йил</i>
Бухоро вилояти	4926	4143	7011	6806	-2085	-2663
Бухоро ш.	492	1007	2271	2031	-1779	-1024
Когон ш.	63	72	318	404	-255	-332
<i>туманлар</i>						
Бухоро	1010	624	445	382	565	242
Вобкент	300	395	366	390	-66	5
Жондор	395	158	315	374	80	-216
Когон	532	421	241	198	291	223
Олот	242	186	271	218	-29	-32
Пешкў	244	163	194	215	50	-52
Ромитан	155	128	307	268	-152	-140
Шофиркон	359	397	596	596	-237	-199
Қоракўл	407	173	461	527	-54	-354
Қоровулбозор	47	62	130	107	-83	-45
Ғиждувон	680	357	1096	1096	-416	-739

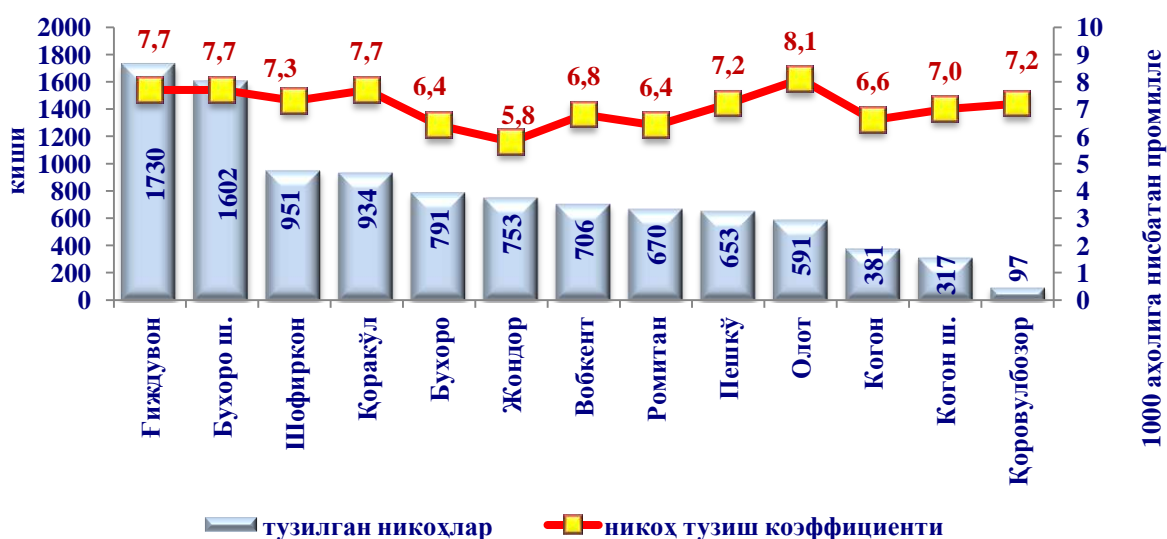
Никоҳлар. 2019 йилнинг январь-сентябрда ФХДЁ органларида 10176 та никоҳлар олинган бўлиб, 1000 аҳолига нисбатан 7,1та никоҳ (2018 йилнинг тегишли даврида –8814 та) тузиш коэффициенти 6,3 промиллени ташкил этди.

Маълумот учун:

2019 йил январь-сентябрь ойларида энг кўп никоҳ январь ойида, яъни 1439 минг бирлик қайд этилгани кузатилди.

Никоҳ тузиш коэффициентининг сезиларли ўсиши Қоровулбозор (5,3 дан 7,2 промиллега) ва Ёжудувон (6,5 дан 7,7 промиллега) туманларида кузатилди.

Ёудудлар кесимида тузилган никоҳлар сони ва коэффициенти¹⁾
(январь-сентябрь ойларида)



Никоҳдан ажралишлар. 2019 йилнинг январь-сентябрь ойларида ФЁДЁ органлари томонидан 1349 та никоҳдан ажралишлар қайд этилган бўлиб, 1000 аҳолига нисбатан 0,9 та никоҳдан ажралишлар (2018 йилнинг тегишли даврида –0,8 та) коэффициентида тенглик кузатилди.

Маълумот учун:

2019 йил январь-сентябрь ойларида энг кўп никоҳдан ажралиш январь ойида, яъни 181 бирлик қайд этилгани кузатилди.

Никоҳдан ажралиш коэффициентининг сезиларли даражада ўсиши Бухоро шаҳрида (1,6 дан 2,0 промиллега) ва Қоровулбозор туманида (0,7 дан 1,1 промиллега) кузатилди.

Худудлар кесимида никоҳдан ажралишлар сони ва коэффиценти
(январь-сентябрь ойлар)



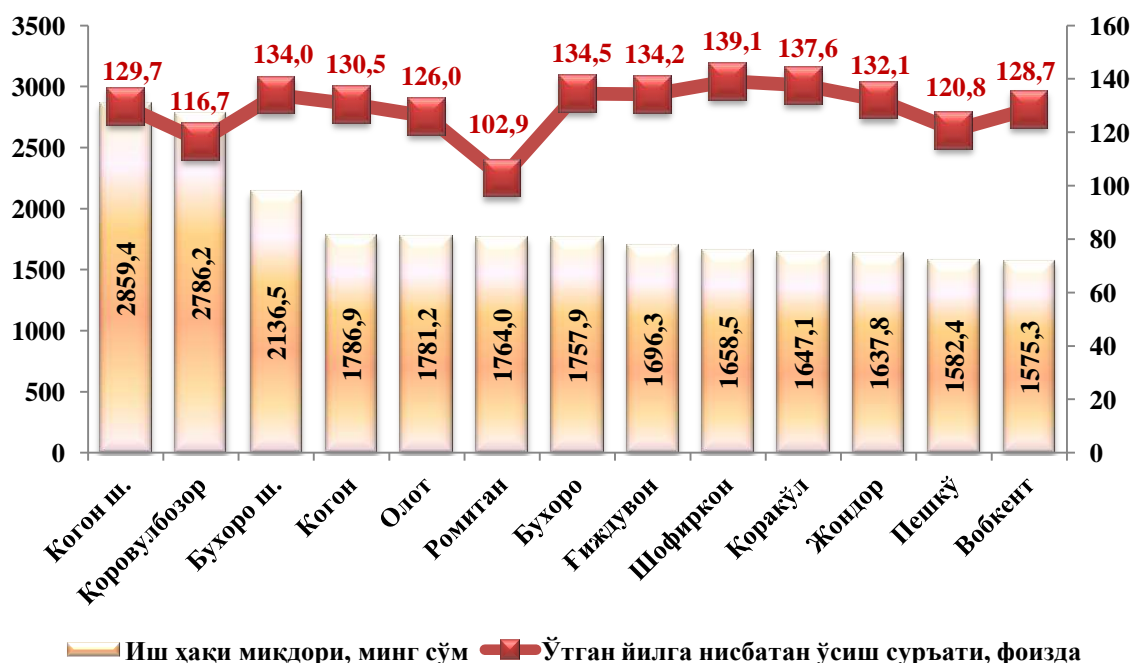
XIII. ЎРТАЧА ОЙЛИК НОМИНАЛ ҲИСОБЛАНГАН ИШ ҲАҚИ

Ўртача ойлик номинал ҳисобланган иш ҳақи¹⁾ 2019 йил сентябрь ойида 2388,6 минг сўмни ташкил этиб, 2018 йилнинг мос даврига нисбатан 29,1 фоизга ўсди.

Январь – сентябрь ойларида ўртача ойлик номинал ҳисобланган иш ҳақининг ўтган йилнинг мос даврига нисбатан энг юқори ўсиши иқтисодий фаолият турларининг банк, суғурта, лизинг, кредит ва воситачилик фаолиятларида (142,8 фоизга), соғлиқни сақлаш ва ижтимоий соҳада (140,5 фоизга), таълим (136,6 фоизга), ахборот ва алоқа (132,7 фоизга) кузатилди.

Ўртача иш ҳақининг юқори миқдори иқтисодий фаолият турларининг банк, суғурта, лизинг, кредит ва воситачилик фаолиятида – 3958,4 минг сўм (вилоят бўйича ўртача ойлик иш ҳақига нисбатан 196,5 фоизга юқори), ташиш ва сақлашда – 2872,0 минг сўм (142,6 фоизга), саноатда – 2802,4 минг сўм (139,1фоизга), ахборот ва алоқада – 2276,5 минг сўм (113,0 фоизга) кузатилди.

**Иқтисодий фаолият турлари бўйича ўртача ойлик
номинал ҳисобланган иш ҳақи
(2019 йил январь-сентябрь)**



¹⁾ Бу ерда ва кейинги ўринларда дастлабки маълумотлар, қишлоқ хўжалиги ва кичик тадбиркорлик субъектларисиз, қайта ҳисобланган

**Иқтисодий фаолият турлари бўйича ўртача
ойлик номинал ҳисобланган иш ҳақи**
(қишлоқ хўжалиги ва кичик тадбиркорлик субъектларидан ташқари)

(минг сўм)

	<i>Январь-сентябрь</i>		<i>Вилоятдаги ўртача ойлик иш ҳақига нисбатан, фоиз</i>	
	<i>2018 йил</i>	<i>2019 йил</i>	<i>2018 йил</i>	<i>2019 йил</i>
Жами вилоят бўйича:	1579,2	2014,1	х	х
<i>шу жумладан:</i>				
Саноат	2617,6	2802,4	165,8	139,1
Қурилиш	1699,3	1766,7	107,6	87,7
Савдо	1514,4	1765,2	95,9	87,6
Ташиш ва сақлаш	2366,3	2877,0	149,8	142,6
Ахборот ва алоқа	1715,8	2276,5	108,7	113,0
Банк, суғурта, лизинг, кредит ва воситачилик	2772,1	3958,4	175,5	196,5
Таълим	1251,8	1709,8	79,3	84,9
Соғлиқни сақлаш ва ижтимоий хизматлар кўрсатиш	1191,0	1673,2	75,4	83,1
Бошқа фаолият турлари	1301,5	1802,7	82,4	89,5

Таълим соҳасида ишловчиларга ҳисобланган ўртача ойлик номинал ҳисобланган иш ҳақи 1709,8 минг сўмни ташкил этиб, 2018 йилнинг мос даврига нисбатан 136,6 фоизга ўсди.

**Таълим иқтисодий фаолияти бўйича ўртача ойлик
номинал ҳисобланган иш ҳақи**
(2019 йил январь -сентябрь ойларида кичик тадбиркорлик субъектларидан ташқари)



Вилоятдаги ўртача ойлик иш ҳақидан баланд	Вилоятдаги ўртача ойлик иш ҳақидан паст
Бухоро шаҳри 2039,4 минг сўм	Олот тумани 1477,8 минг сўм
Қоровулбозор тумани 1898,2 минг сўм	Пешкў тумани 1454,3 минг сўм
Ромитан тумани 1819,9 минг сўм	Вобкент тумани 1538,7 минг сўм

Таълим соҳасидаги ўртача ойлик номинал ҳисобланган иш ҳақи кўрсаткичини Вилоят ҳудудлари бўйича кўрадиган бўлсак, яъни ўртача ойлик иш ҳақининг юқори миқдори, Бухоро шаҳрида 2039,4 минг сўмни (вилоятдаги ўртача ойлик иш ҳақига нисбатан 119,2 фоиз), Қоровулбозор туманида 1898,2 минг сўмни (111,0 фоиз) ва Ромитан туманида 1819,9 минг сўмни (106,4 фоиз) ташкил этган бўлса, Олот туманида 1477,8 минг сўмни (86,4 фоиз), Пешкў туманида 1454,3 минг сўмни (85,0 фоиз) ташкил этиб, бошқа ҳудудларга нисбатан кам миқдорга эга бўлмоқда.

Саноат соҳасида ишловчиларга ҳисобланган ўртача ойлик номинал ҳисобланган иш ҳақи 2802,4 минг сўмни ташкил этиб, 2018 йилнинг мос даврига нисбатан 107,1 фоизга ўсди.

**Саноат иқтисодий фаолияти бўйича ўртача ойлик
номинал ҳисобланган иш ҳақи**



(2019 йил январь -сентябрь ойларида кичик тадбиркорлик субъектларидан ташқари)

**Вилоятдаги ўртача
ойлик иш ҳақидан баланд**

**Қоровулбозор тумани
3971,1 минг сўм**

**Қорақўл тумани
3315,2 минг сўм**

**Вилоятдаги ўртача
ойлик иш ҳақидан паст**

**Когон тумани
1723,2 минг сўм**

**Жондор тумани
1898,2 минг сўм**

Саноат соҳасидаги ўртача ойлик номинал ҳисобланган иш ҳақи кўрсаткичини вилоят ҳудудлари бўйича кўрадиган бўлсак, яъни ўртача ойлик иш ҳақининг юқори миқдори Қоровулбозор туманида 3971,1 минг сўмни (вилоятдаги ўртача ойлик иш ҳақиға нисбатан 141,7 фоиз), Қорақўл туманида 3315,2 минг сўмни (118,3 фоиз), ташкил этган бўлса, Жондор туманида 1898,2 минг сўмни (67,7 фоиз) ва Когон туманида 1723,2 минг сўмни (61,5 фоиз) ташкил этиб, бошқа ҳудудларға нисбатан кам миқдорға эға бўлмоқда.

**Қурилиш иқтисодий фаолияти бўйича ўртача ойлик
номинал ҳисобланган иш ҳақи**



(2019 йил январь -сентябрь ойларида кичик тадбиркорлик субъектларидан ташқари)

**Вилоятдаги ўртача
ойлик иш ҳақидан баланд**

**Қорақўл тумани
2364,7 минг сўм**

**Ромитан тумани
2179,5 минг сўм**

**Вобкент тумани
1861,5 минг сўм**

**Вилоятдаги ўртача
ойлик иш ҳақидан паст**

**Бухоро шаҳри
1602,7 минг сўм**

**Когон тумани
1673,7 минг сўм**

Қурилиш соҳасида ишловчиларга ҳисобланган ўртача ойлик номинал ҳисобланган иш ҳақи 1766,7 минг сўмни, 2018 йилнинг мос даврига нисбатан 104,0 фоизни ташкил этди.

Ушбу соҳадаги ўртача ойлик номинал ҳисобланган иш ҳақи кўрсаткичини вилоят ҳудудлари бўйича кўрадиган бўлсак, яъни ўртача ойлик иш ҳақининг юқори миқдори Қорақўл туманида 2364,7 минг сўмни (вилоятдаги ўртача ойлик иш ҳақиға нисбатан 133,8 фоиз), Ромитан туманида 2179,5 минг сўмни (123,4 фоиз), Вобкент туманида 1861,5 минг сўмни (105,4 фоиз) бўлса, Бухоро шаҳрида 1602,7 минг сўмни (90,7 фоиз), Когон туманида 1673,7 минг сўмни (94,7 фоиз) ташкил этиб, бошқа ҳудудларга нисбатан кам миқдорға эға бўлмоқда.

Соғлиқни сақлаш ва ижтимоий хизматлар соҳасида ишловчиларга ҳисобланган ўртача ойлик номинал ҳисобланган иш ҳақи 1673,2 минг сўмни ташкил этиб, 2018 йилнинг мос давриға нисбатан 140,5 фоизға ўсди.

Мазкур соҳалардаги ўртача ойлик номинал ҳисобланган иш ҳақи кўрсаткичини вилоят ҳудудлари бўйича кўрадиган бўлсак, яъни ўртача ойлик иш ҳақининг юқори миқдори Пешкў туманида 2110,4 минг сўмни (вилоятдаги ўртача ойлик иш ҳақиға нисбатан 126,1 фоиз), Когон шаҳрида 2047,7 минг сўмни (122,4 фоиз), ташкил этган бўлса, Когон туманида 1452,3 минг сўмни (86,8 фоиз), Олот туманида 1491,6 минг сўмни (89,1 фоиз) ташкил этиб, бошқа ҳудудларға нисбатан кам миқдорға эға бўлмоқда.

Соғлиқни сақлаш ва ижтимоий хизматлар кўрсатиш бўйича ўртача ойлик номинал ҳисобланган иш ҳақи
(2019 йил январь -сентябрь ойларида кичик тадбиркорлик субъектларидан ташқари)



Вилоятдаги ўртача ойлик иш ҳақидан баланд	Вилоятдаги ўртача ойлик иш ҳақидан паст
Пешкў тумани 2110,4 минг сўм	Когон тумани 1452,3 минг сўм
Когон шаҳри 2047,7 минг сўм	Олот тумани 1491,6 минг сўм
Бухоро тумани 1888,2 минг сўм	Қорақўл тумани 1536,0 минг сўм

Банк, суғурта, лизинг, кредит ва воситачилик соҳасида ишловчиларга ҳисобланган ўртача ойлик номинал ҳисобланган иш ҳақи 3958,4 минг сўмни ташкил этиб, 2018 йилнинг мос даврига нисбатан 142,8 фоизга ўсди.

**Банк, суғурта, лизинг, кредит ва воситачилик фаолияти
бўйича ўртача ойлик номинал ҳисобланган иш ҳақи**
(2019 йил январь -сентябрь ойларида кичик тадбиркорлик субъектларидан ташқари)



Вилоятдаги ўртача ойлик иш ҳақидан баланд
Когон шаҳри 4515,8 минг сўм
Қоровулбозор тумани 4176,4 минг сўм
Бухоро шаҳри 4168,2 минг сўм

Вилоятдаги ўртача ойлик иш ҳақидан паст
Когон тумани 1532,1 минг сўм
Жондор тумани 2145,2 минг сўм
Пешкў тумани 2261,9 минг сўм

Ўртача ойлик иш ҳақи кўрсаткичини вилоят ҳудудлари бўйича кўрадиган бўлсак, энг юқори миқдори Когон шаҳрида – 4515,8 минг сўмни (вилоятдаги ўртача ойлик иш ҳақига нисбатан (114,1 фоиз), Қоровулбозор туманида – 4176,4 минг сўмни (105,5 фоиз), Бухоро шаҳрида – 4168,2 минг сўмни (105,3 фоиз) этган бўлса, Когон туманида – 1532,1 минг сўмни (38,7 фоиз), Жондор туманида – 2145,2 минг сўмни (54,2 фоиз), Пешкў туманида – 2261,9 минг сўмни (57,1 фоиз) ташкил этиб бошқа ҳудудларга нисбатан кам миқдорга эга бўлмоқда.

**Бухоро вилояти бўйича ўртача ойлик номинал
ҳисобланган иш ҳақи**
(2019 йил январь -сентябрь ойларида кичик тадбиркорлик субъектларидан ташқари)



Вилоятдаги ўртача ойлик иш ҳақидан баланд
Когон шаҳри 2859,4 минг сўм
Қоровулбозор тумани 2786,2 минг сўм

Вилоятдаги ўртача ойлик иш ҳақидан паст
Вобкент тумани 1575,3 минг сўм
Пешкў тумани 1582,4 минг сўм

Ўртача ойлик иш ҳақининг энг паст кўрсаткичлари Вобкент туманида (1575,3 минг сўм) ва Жондор (1587,4 минг сўм) туманларида кузатилди. Бу туманларда ўртача ойлик номинал ҳисобланган иш ҳақи кўрсаткичлари вилоятдаги ўртача ойлик иш ҳақига нисбатан мос равишда кам бўлган.



Бухоро вилояти бўйича ўртача ойлик номинал ҳисобланган иш ҳақи
(қишлоқ хўжалиги ва кичик тадбиркорлик субъектларидан ташқари)

(минг сўм)

	Январь- сентябрь		Вилоятдаги ўртача ойлик иш ҳақига нисбатан, фоиз	
	2018 йил	2019 йил	2018 йил	2019 йил
Бухоро вилояти	1579,2	2014,1	x	x
Бухоро ш.	1594,2	2136,5	101,0	106,1
Когон ш.	2205,3	2859,4	139,7	142,0
<i>туманлар</i>				
Бухоро	1301,0	1757,9	82,8	87,3
Вобкент	1224,4	1575,3	77,5	78,2
Жондор	1240,0	1637,8	78,5	81,3
Когон	1369,0	1786,9	86,7	88,7

	Январь- сентябрь		Вилоятдаги ўртача ойлик иш ҳақиға нисбатан, фоиз	
	2018 йил	2019 йил	2018 йил	2019 йил
Олот	1414,0	1781,2	89,5	88,4
Пешкў	1309,9	1582,4	82,9	78,6
Ромитан	1714,5	1764,0	108,5	87,6
Шофиркон	1192,6	1658,5	75,5	82,3
Қоракўл	1196,9	1647,1	75,8	81,8
Қоровулбозор	2386,5	2786,2	151,1	138,3
Ғиждувон	1264,4	1696,3	80,1	84,2