

КОРХОНА ВА ТАШКИЛОТЛАРНИНГ МОЛИЯВИЙ НАТИЖАЛАРИ

Фойда. Ҳисобот маълумотларига кўра, 2019 йилнинг январь-май ойларида иқтисодиёт тармоқларида корхона ва ташкилотлар томонидан 190017,6 млн. сўм. миқдорда якуний молиявий натижа олинди.

2018 йил шу даври билан солиштирилганда вилоятда кўрилган зарар ҳажми - 81455,6 млн.сўмни ташкил этди.

2019 йилнинг январь-май ойларида иқтисодий фаолият турлари бўйича якуний молиявий натижалари

	<i>Фойда, зарар (-), млн. сўм</i>	<i>2018 йилнинг январь-майга нисбатан % да</i>
Жами¹⁾	190017,6	х
Тоғ-кон саноати ва очик конларни ишлаш	1479,0	71,1
Ишлаб чиқарадиган саноат	147045,5	х
Электр, газ, буғ билан таъминлаш ва ҳавони кондициялаш	-7663,6	х
Қурилиш	4227,7	161,3
Савдо	32392,8	136,0
Ташиш ва сақлаш	11047,6	3,0 м.к.
Яшаш ва овқатланиш бўйича хизматлар	1272,3	63,8
Ахборот ва алоқа	10,0	66,7
Молиявий ва суғурта фаолияти	-	-
Кўчмас мулк билан операциялар	1824,5	131,8
Профессионал, илмий ва техник фаолият	415,6	80,9
Бошқариш бўйича фаолият ва ёрдамчи хизматлар кўрсатиш	-1125,4	х
Соғлиқни сақлаш ва ижтимоий хизматлар кўрсатиш	205,4	120,5
Бошқалар	-1113,8	х

¹⁾ Бюджет ва бошқа нотижорат ташкилотлар, маҳсулот ишлаб чиқарувчи қишлоқ хўжалик корхоналари, фермер ва деҳқон хўжаликлари, суғурта ташкилотлари, банклар, кичик корхоналар ва микрофирмаларсиз.

2019 йилнинг январь-май ойлариди ўтган йилнинг шу даврига нисбатан солиштирганимизда, фойданинг асосий ўсиши “Ўзнефтгазмаш” АЖ (1248,7 млн.сўм), “Ўзавтосаноат” АЖ (244,9 млн.сўм), “Ўзбекистон темир йўллари” АЖ (120,2 млн.сўм), “Ўздонмахсулот” АЖ (766,3 млн.сўм), “Ўзбекистон ҳаво йўллари” МАК (7879,0 млн.сўм), “Ўзпахтасаноат” АЖ (495,9 млн.сўм), “Ўзтрансгаз” АЖ (120,3 млн.сўм) га тўғри келади.

Фойданинг пасайиши. Йирик тижорат корхоналари томонидан фойданинг пасайиши кузатилмади.

**2019 йилнинг январь-май ойларида ҳудудлар кесимида
яқуний молиявий натижалари**

	<i>Фойда, зарар (-), млн. сўм</i>	<i>2018 йилнинг январь-майига нисбатан % да</i>
Бухоро вилояти ¹⁾	190017,6	х
Бухоро ш.	26279,8	2,8 м.к.
Когон ш.	5142,7	92,9
<i>туманлар</i>		
Бухоро	394,8	181,8
Вобкент	555,2	132,1
Жондор	7694,2	88,6
Когон	6362,0	2,4 м.к.
Олот	1196,4	20,4
Пешкў	855,9	156,8
Ромитан	661,3	58,7
Шофиркон	644,8	136,8
Қоракўл	936,8	130,1
Қоровулбозор	136184,6	х
Ғиждувон	3109,1	110,4

¹⁾ *Бюджет ва бошқа нотижорат ташилотлар, маҳсулот ишлаб чиқарувчи қишлоқ хўжалик корхоналари, фермер ва деҳқон хўжаликлари, сугурта ташилотлари, банклар, кичик корхоналар ва микрофирмаларсиз.*

Худудлар кесимида фойданинг асосий қисми Қоровулбозор тумани – 136184,6 млн. сўм ва Бухоро шаҳрига – 26279,8 млн.сўм тўғри келади.

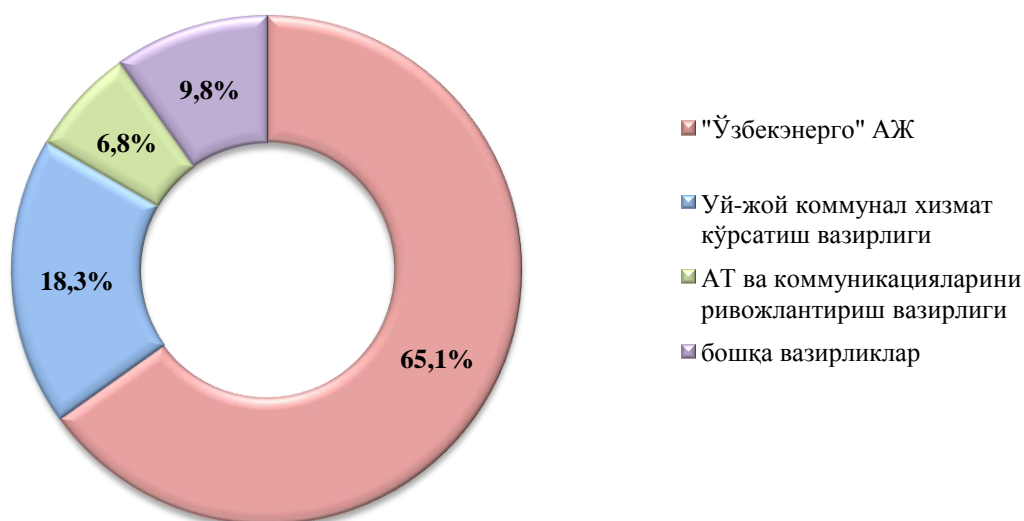
Зарарлар. 2019 йилнинг январь-май ойларида 5 та корхона ва ташкилотлар 12015,7 млн. сўм зарарга йўл қўйди.

Зарарнинг асосий қисми “Ўзбекэнерго” АЖ - 7824,1 млн.сўм (вилоят бўйича жами зарарнинг 65,1 фоиз), Уй-жой коммунал хизмат кўрсатиш вазирлиги – 2196,7 млн. сўм (18,3 фоиз), АТ ва коммуникацияларини ривожлантириш вазирлиги - 814,2 млн. сўм (6,8 фоиз) ва 1180,7 млн. сўм (9,8 фоиз) бошқа соҳа корхоналарига тўғри келади.

2018 йилнинг январь-майда иқтисодий фаолият турлари бўйича зарар кўрган корхона ва ташкилотларнинг молиявий натижалари

	Корхоналар сони	Зарар суммаси	
		млн. сўм	жамига нисбатан % да
Жами	5	12015,7	100,0
Электр, газ, буғ билан таъминлаш ва ҳавони кондициялаш	1	7824,1	65,1
Ташиш ва сақлаш	3	1994,9	16,6
Сув билан таъминлаш; канализация тизими, чиқиндиларни йиғиш ва утилизация қилиш	1	2196,7	18,3

2019 йилнинг январь-май ойларида зарар кўрган корхона ва ташкилотларнинг молиявий натижалари (жамига нисбатан фоизда)



Зарарларнинг асосий қисми электр, газ, буғ билан таъминлаш ва ҳавони кондициялаш – 7824,1 млн. сўм (жами зарарнинг 65,1 фоиз), ташиш ва сақлаш – 1994,9

млн. сўм (16,6 фоиз), сув билан таъминлаш; канализация тизими, чиқиндиларни йиғиш ва утилизация қилиш – 2196,7 млн. сўм (18,3 фоиз) корхоналари ҳиссасига тўғри келди.

2019 йилнинг январь-майида ҳудудлар кесимида зарар кўрган корхона ва ташкилотларнинг молиявий натижалари

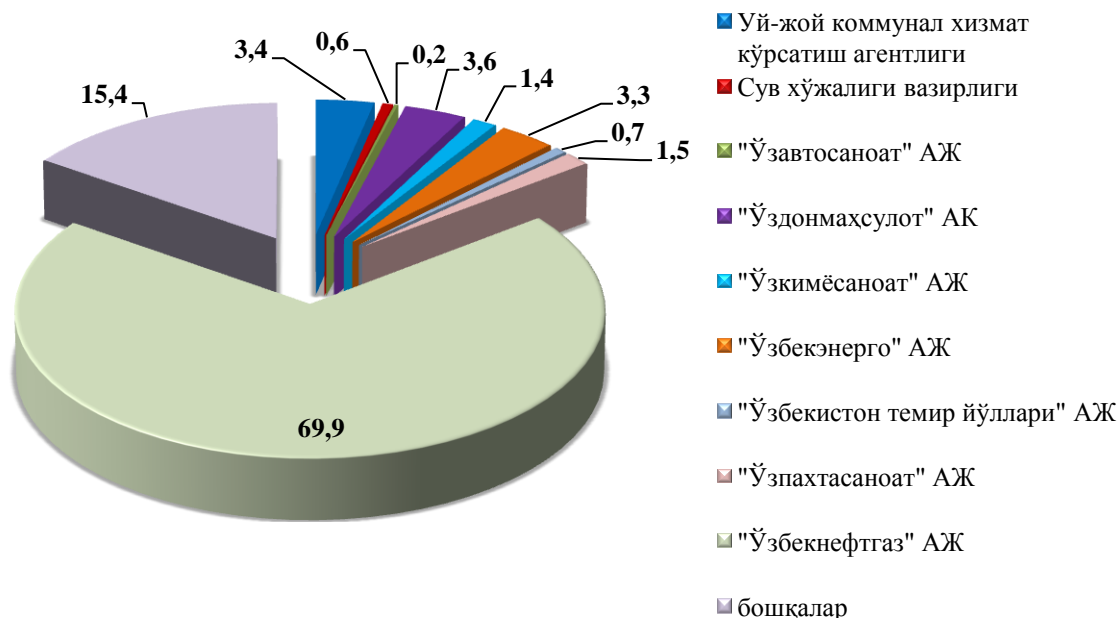
	Корхоналар сони	Зарар кўрган корхоналарнинг улуши, % да	Зарар суммаси, млн. сўм
Вилоят бўйича:	5	100,0	12015,7
Бухоро ш.	5	100,0	12015,7

Корхона ва ташкилотларнинг дебиторлик ва кредиторлик қарздорлиги ҳолати¹⁾

2019 йил 1 июнь ҳолатига дебитор қарздорликнинг умумий ҳажми 1717245,3 млн. сўмни ташкил қилди, шундан муддати ўтган 2904,7 млн. сўм ёки жами қарздорликнинг 0,2 фоизи.

Муддати ўтган дебитор қарздорлик 2018 йилнинг 1 июнига нисбатан солиштирганимизда 52,1 фоизга камайган.

2019 йил 1 июнь ҳолатига вазирлик ва идораларнинг дебитор қарздорлиги (жамига нисбатан % да)



Энг кўп дебитор қарздорлик “Ўзбекнефтегаз” АЖ корхоналари – 1200150,0 млн. сўм (вилоят бўйича жами қарздорликдан 69,9 фоиз), “Ўзбекэнерго” АЖ – 56383,5 млн. сўм (3,3 фоиз), “Ўзбеккимёсаноат” АЖ – 24300,0 млн. сўм (1,4 фоиз), “Ўзавтосаноат” АЖ

¹⁾ Бюджет ва бошқа нотижорат ташкилотлар, маҳсулот ишлаб чиқарувчи қишлоқ хўжалик корхоналари, фермер ва деҳқон хўжаликлари, суғурта ташкилотлари, банклар, кичик корхоналар ва микрофирмаларсиз.

– 2862,3 млн. сўм (0,2 фоиз), “Ўзпахтасаноат” АЖ – 25602,5 млн. сўм (1,5 фоиз) кузатилмоқда.

Иқтисодиёт тармоқлари, ҳудудларда ва идораларда муддати ўтган қарздорликни тугатиш бўйича тизимли ишлар ташкиллаштирилганлиги натижасида муддати ўтган дебитор қарздорликнинг ўсиш суръати камайиб бормоқда.

**2019 йил 1 июнь ҳолатига ҳудудлар кесимида
корхона ва ташкилотларнинг дебитор қарздорлиги**

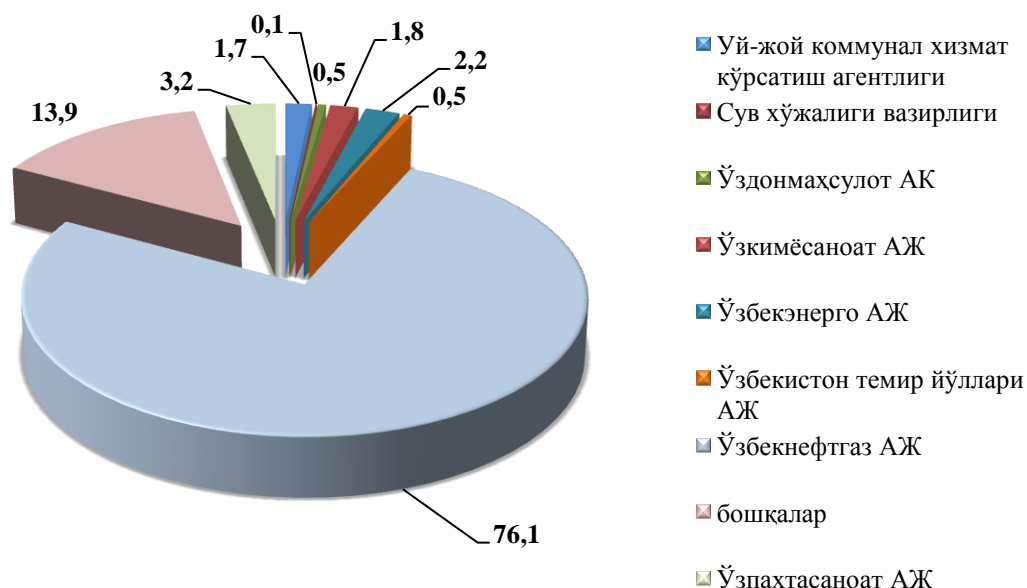
	<i>Дебитор қарздорлик, млн. сўм</i>	<i>шундан муддати ўтгани</i>	<i>муддати ўтган қарздорлик улуши, % да</i>
Бухоро вилояти ¹⁾	1717245,3	2904,7	0,2
Бухоро ш.	574358,9	2904,7	0,5
Когон ш.	76578,0	-	-
<i>туманлар</i>			
Бухоро	8602,8	-	-
Вобкент	2237,2	-	-
Жондор	9943,0	-	-
Когон	48544,8	-	-
Олот	81328,5	-	-
Пешкў	1570,9	-	-
Ромитан	247662,7	-	-
Шофиркон	4631,0	-	-
Қорақўл	20106,6	-	-
Қоровулбозор	560699,5	-	-
Ғиждувон	80981,4	-	-

2019 йил 1 июнь ҳолатига кредитор қарздорликнинг умумий ҳажми 5455533,0 млн. сўм, ундан муддати ўтган – 16048,2 млн. сўм ёки жами кредитор қарздорликнинг 0,3 фоизини ташкил этди.

¹⁾ Бюджет ва бошқа нотижорат ташкилотлар, маҳсулот ишлаб чиқарувчи қишлоқ хўжалик корхоналари, фермер ва деҳқон хўжаликлари, суғурта ташкилотлари, банклар, кичик корхоналар ва микрофирмаларсиз.

2019 йил 1 июнь ҳолатига вазирлик ва идораларнинг кредитор қарздорлиги

(жамига нисбатан % да)



Энг кўп кредитор қарздорлик “Ўзбекнефтгаз” АЖ – 4151106,4 млн.сўм (вилоят бўйича жами кредитор қарздорликдан 76,1 фоиз), “Ўзбекэнерго” АЖ – 121489,0 млн.сўм (2,2 фоиз), “Ўзпахтасаноат” АК – 174840,5 млн.сўм (3,2 фоиз) кузатилди.

2019 йил 1 июнь ҳолатига ҳудудлар кесимида корхона ва ташкилотларнинг кредитор қарздорлиги

	Кредитор қарздорлик, млн.сўм	шундан муддати ўтгани	Муддати ўтган қарздорлик улуши, %да
Бухоро вилояти ¹⁾	5455533,0	16048,2	0,3
Бухоро ш.	452586,2	16048,2	3,5
Когон ш.	90195,7	-	-

туманлар

¹⁾ Бюджет ва бошқа нотижорат ташкилотлар, маҳсулот ишлаб чиқарувчи қишлоқ хўжалик корхоналари, фермер ва деҳқон хўжаликлари, суғурта ташкилотлари, банклар, кичик корхоналар ва микрофирмаларсиз.

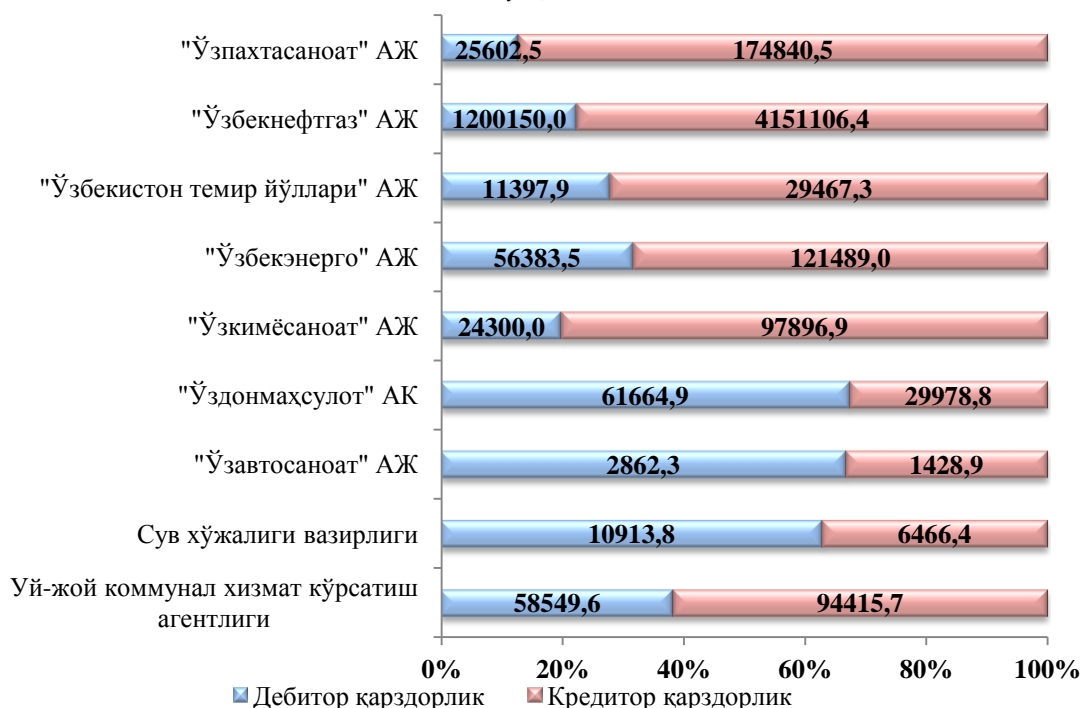
	<i>Кредитор қарздорлик, млн.сўм</i>	<i>шундан муддати ўтгани</i>	<i>Муддати ўтган қарздорлик улуши, %да</i>
Бухоро	27968,1	-	-
Вобкент	8806,4	-	-
Жондор	50011,8	-	-
Когон	73850,3	-	-
Олот	273814,8	-	-
Пешкў	33880,7	-	-
Ромитан	2965094,0	-	-
Шофиркон	26542,1	-	-
Қоракўл	43705,7	-	-
Қоровулбозор	1070836,3	-	-
Ғиждувон	338240,9	-	-

Худудлар кесимида кредитор қарздорликнинг асосий қисми Қоровулбозор (1070836,3 млн. сўм), Ромитан (2965094,0 млн. сўм) туманлари ва Бухоро (452586,2 млн. сўм) шаҳрига тўғри келади.

2019 йил 1 июнь ҳолатига иқтисодий фаолият турлари бўйича муддати ўтган кредитор қарздорликнинг таркиби (млн.сўм)

	<i>Жами, млн. сўм</i>	<i>ундан:</i>				<i>Муддати ўтган қарздорликнинг улуши, % да</i>
		<i>етказиб берувчилар ва пудратчиларга</i>	<i>олинган аванслар</i>	<i>давлат мақсадли фондларига тўловлар</i>	<i>ички идоравий</i>	
Жами	16048,2	-	-	-	-	-
Сув билан таъминлаш, канализация чиқиндиларини йиғиш	16048,2	-	-	-	-	-

Алохида хўжалик бошқарув органларининг дебитор ва кредитор қарздорлиги,
(млн. сўм)



Хўжалик бошқарув органларида жами кредитор қарздорликнинг дебиторлик қарздорликка нисбатан қуйидаги маълумотлар билан тавсифланади:

	Кредитор қарздорликнинг дебиторликдан ошиши	
	млн. сўм	Дебиторга нисбатан % да
"Ўзбекэнерго" АЖ	65105,5	2,1 м.к.
"Ўзкимёсаноат" АЖ	73596,9	4,0 м.к.
"Ўзбекнефтегаз" АЖ	2950956,4	3,5 м.к.
"Ўзпахтасаноат" АЖ	149238,0	6,8 м.к.
Уй-жой коммунал хизмат кўрсатиш вазирлиги	35866,1	161,3
"Ўзбекистон темир йуллари" АЖ	18069,4	2,6 м.к.

Жами кредитор қарздорликнинг дебитордан ошиши "Ўзбекэнерго" АЖ - 65105,5 млн.сўмга (2,1 м.к), "Ўзкимёсаноат" АЖ – 73596,9 млн.сўмга (4,0 м.к), "Ўзбекнефтегаз" АЖ – 2950956,4 млн. сўмга (3,5 м.к), "Ўзпахтасаноат" АЖ - 149238,0 млн.сўмга (6,8 м.к), Уй-жой коммунал хизмат кўрсатиш вазирлиги – 35866,1 млн. сўмга (161,3 фоиз), "Ўзбекистон темир йуллари" АК – 18069,4 млн. сўмга (2,6 м.к) кузатилди. Бу корхонанинг молиявий барқарорлигига салбий таъсир этиши мумкин.