

Х. ИСТЕЪМОЛ БОЗОРИ

2020 йил январь–июнь ойларида чакана савдо товар айланмаси 5628,2 млрд. сўмни ёки 2019 йилнинг шу даврига нисбатан 100,3 фоизни ташкил қилди.

Йирик корхоналарнинг чакана савдо товар айланмаси 14,7 фоизга ўсиб, 894,0 млрд. сўмни ва умумий чакана савдо товар айланмасидаги улуши 15,9 фоизни ташкил қилди.

Кичик корхона ва микрофирмаларнинг товар айланмаси 7,8 фоизга ўсиб, 1372,4 млрд. сўмга етди, умумий чакана савдо товар айланмасидаги улуши эса 24,4 фоизни ташкил қилди.

Умумий товар айланмаси ҳажмининг 3361,8 млрд. сўм якка тартибдаги тадбиркорлар ва жисмоний шахсларнинг ҳисобига тўғри келди 2019 йилнинг шу даврига нисбатан 5,5 фоизга камайди. Ушбу секторнинг жами чакана савдо товар айланмаси ҳажмидаги улуши 59,7 фоизга тенг бўлди.

Чакана савдо товар айланмаси таркиби (2020 йил январь–июнь)



Чакана савдо - товарларни етказиб беришида ишлаб чиқарувчилардан истеъмолчиларга бўлган товар харакати жараёнидаги хўжалик алоқаларининг сўнги занжири бўлиб ҳисобланади. Чакана савдода моддий ресурслар муомала жараёнидан жамоа, якка холдаги, шахсий истеъмол соҳасига ўтади, яъни истеъмолчиларнинг мулки бўлиб қолади. Бу жараён олди-сотди орқали амалга оширилади, чунки истеъмолчилар ўзларига зарур товарларни ўзларининг пул дарамадларига алмашишади. Бунда ишлаб чиқариш ва муомала жараёнининг янги цикли учун янги имкониятлар пайдо бўлади, чунки ушбу холатда товарлар пулга айланади.

2020 йил январь–июнь ойларида чакана савдо товар айланмаси таркиби давлат ва нодавлат шакллари бўйича қуйидагича ифодаланади:

Давлат мулки 4,4 млрд. сўмни ёки 2019 йилнинг мос даврига нисбатан 97,4 фоизни ташкил қилди.

Нодавлат мулки 5623,8 млрд. сўмни ёки 2019 йилнинг мос даврига нисбатан 100,3 фоизни ташкил қилди.

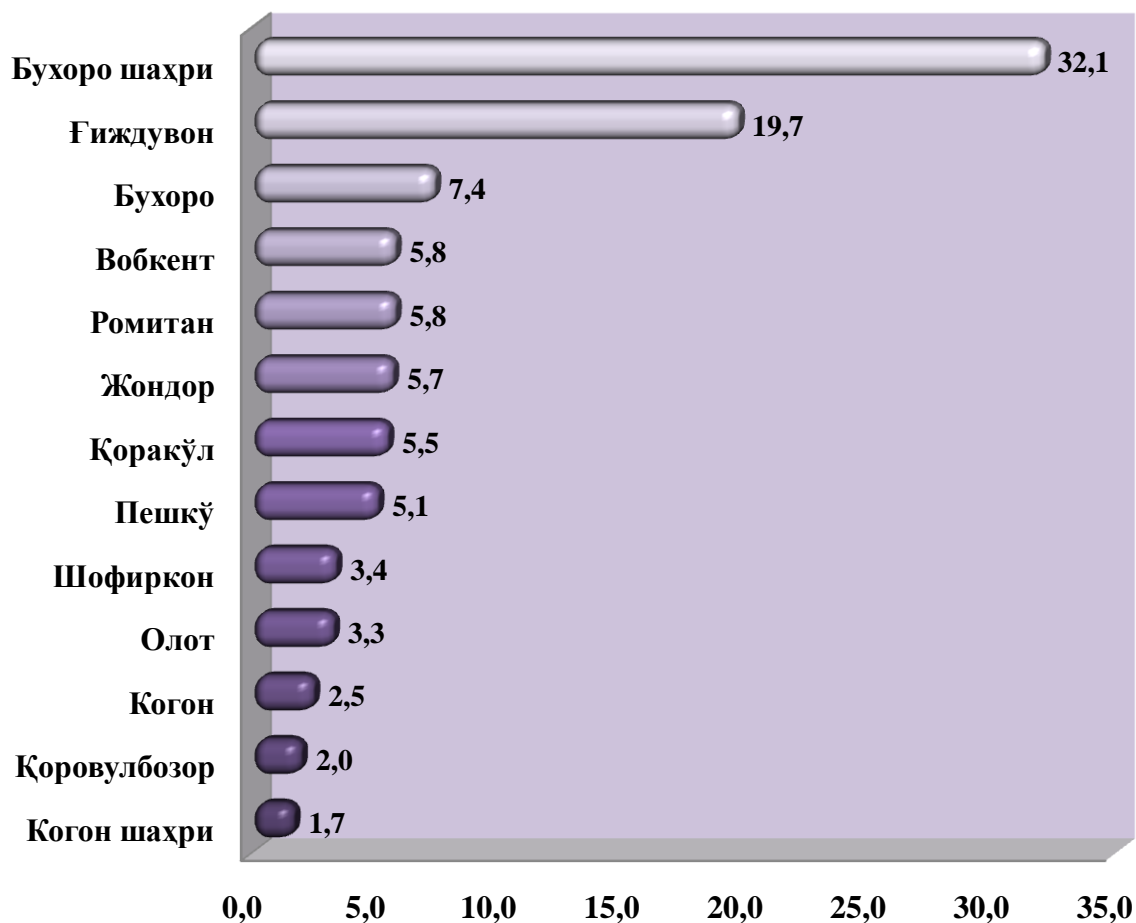
Хўжалик юритувчи субъектларнинг мулкчилик шакллари бўйича чакана товар айланмаси

	млрд. сўм	2019 йил январь-июнга нисбатан фоиз ҳисобида	яқунга нисбатан фоиз ҳисобида
Жами	5628,2	100,3	100,0
<i>шу жумладан: мулкчилик шакллари бўйича</i>			
давлат мулки	4,4	97,4	0,08
нодавлат мулки	5623,8	100,3	99,92
ундан фуқароларнинг хусусий мулки	3361,8	98,9	59,7

Чакана савдо товар айланмаси умумий ҳажмида энг катта улуш Бухоро шаҳри 32,1 фоизни, Ғиждувон тумани 19,7 фоизни, Бухоро тумани 7,4 фоизни, Ромитан тумани 5,8 фоизни ва Вобкент тумани 5,8 фоизни ташкил этган бўлса, Олот тумани 3,3 фоизни, Когон тумани 2,5 фоизни ва Қоровулбозор тумани 2,0 фоизни улуш билан энг паст кўрсаткични қайд этди.

Худудларнинг жами чакана товар айланмасидаги улуши

2020 йил январь-июнь , фоиз ҳисобида



2020 йил январь-июнь ойларида йирик корхоналарнинг чакана савдо товар айланмаси 14,6 фоиз кўпни ташкил этди. Ўз навбатида, Олот (2,1 мартага), Бухоро (2,1 мартага), Шофиркон (155,1 фоизга), Когон (144,4 фоизга), ҳамда Пешкў (198,7 фоизга) туманларида юқори ўсиш суръатлари кузатилди.

Овқатланиш ташкилотларининг чакана товар айланмаси ҳажми 147,5 млрд. сўмни ташкил этди ва 19,0 фоизга камайди. Чакана савдо товар айланмасининг умумий ҳажмида овқатланиш корхоналарининг улуши 2,6 фоизни ташкил этди. Умумий овқатланиш ташкилотлари савдо айланмаси умумий ҳажмида энг катта улуш Бухоро шаҳри ҳисобига тўғри келди ва 48,3 фоизни ташкил этди, Гиждувон тумани 8,4 фоизни, Вобкент тумани 7,9 фоиз ташкил этган бўлса, Когон шаҳри 1,8 фоизи ва Когон туманида 2,0 фоизи энг паст улуш кўрсаткични қайд этди.

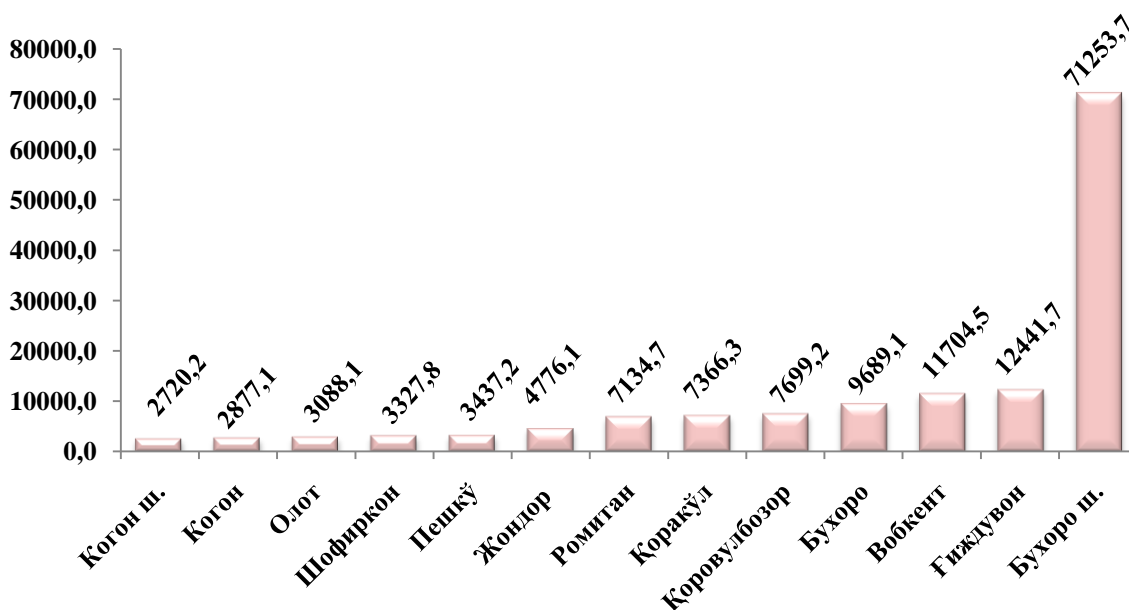
Чакана товар айланмаси шаҳар ва туманлар кесимида
(умумий овқатланишни қўшган ҳолда)

	Жами		Аҳоли жон бошига	
	млрд. сўм	2019 йил январь-июнга нисбатан, фоиз ҳисобида	минг сўм	2019 йил январь-июнга нисбатан, фоиз ҳисобида
Вилоят бўйича	5628,2	100,3	2918,9	98,9
<i>шаҳарлар</i>				
Бухоро	1804,5	108,9	6430,9	108,0
Когон	94,0	88,2	1535,7	87,6
<i>туманлар</i>				
Бухоро	415,9	99,9	2495,0	98,2
Вобкент	328,2	98,9	2347,8	97,3
Жондор	323,4	94,1	1854,3	92,6
Когон	141,3	100,1	1805,1	97,9
Олот	186,8	91,6	1883,2	90,3
Пешкў	285,5	92,9	2324,7	91,2
Ромитан	325,3	95,7	2295,8	93,9
Шофиркон	192,7	99,9	1086,9	98,5
Қоракўл	310,7	90,7	1895,6	89,6
Қоровулбозор	109,8	88,7	5998,4	87,7
Ғиждувон	1110,1	100,4	3651,6	99,1

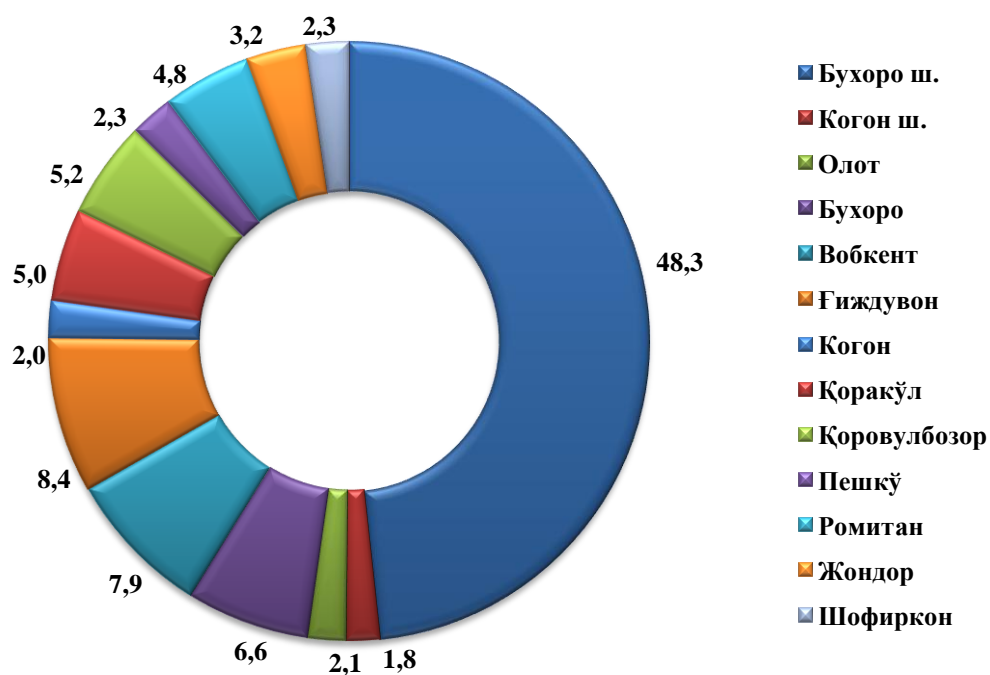
Чакана савдо товар айланмаси (овқатланиш ташкилотларини қўшган ҳолда) аҳоли жон бошига 1,1 фоизга камайиб, 2918,9 минг сўмни ташкил этди (2019 йил январь-июнь ойларида 2572,0 минг сўмни ташкил қилган эди). Ўртача жон бошига товар айланмасининг энг юқори кўрсаткичларни Бухоро шаҳри (6430,9 минг сўм), Қоровулбозор (5998,4 минг сўм) тумани ва Бухоро туманида (2495,0 минг сўм), энг паст кўрсаткичларни эса Когон шаҳар (1535,7 минг сўм), Олот туманида (1883,2 минг сўм) ва Шофиркон туманида (1086,9 минг сўм) қайд этди.

Умумий овқатланиш ташкилотларининг чакана товар айланмаси ҳажми 147,5 млрд. сўмни ташкил этди ва 19,0 фоизга камайди. Чакана савдо товар айланмасининг умумий ҳажмида овқатланиш корхоналарининг улуши 2,6 фоизни ташкил этди.

Умумий овқатланиш товар айланмаси, (млн.сўмда)



Туманларнинг умумий овқатланишдаги улуши, фоизда



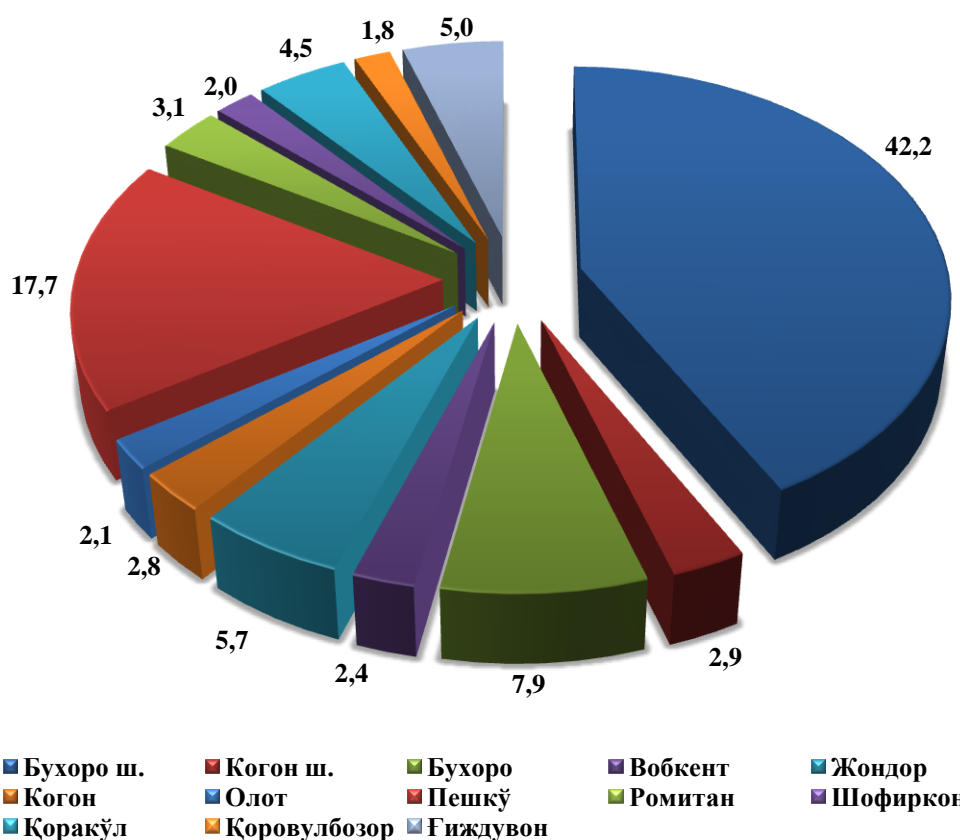
Овқатланиш ташкилотлари товар айланмаси аҳоли жон бошига 76,5 минг сўмни ташкил этди. Ўртача жон бошига товар айланмасининг энг юқори кўрсаткичлари Қоровулбозор тумани (420,7 минг сўм), Бухоро шаҳри (253,9 минг сўм), Пешкў тумани (28,0 минг сўм), Бухоро тумани (58,1 минг сўм), Ғиждувон тумани (40,9 минг сўм) кузатилди.

2020 йил январь–июнь ойларида улгуржи савдо товар айланмаси 1586,3 млрд. сўмни ёки 2019 йилнинг шу даврига нисбатан 82,3 фоизни ташкил қилди.

Умумий улгуржи савдо товар айланмасида йирик корхоналарнинг улгуржи савдо товар айланмаси 25,8 фоизга камайиши кузатилиб, ҳажми 358,9 млрд. сўмни ташкил этганини кўриш мумкин.

Хусусан, улгуржи савдо товар айланмаси ҳажимда катта улушга эга бўлган Бухоро шаҳри (42,2 фоиз), Бухоро тумани (7,9 фоиз), Пешкў тумани (17,7 фоиз) ташкил этган бўлса, Когон шаҳри (2,9 фоиз), Қоровулбозор тумани (1,8 фоиз) ва Шофиркон тумани (2,0 фоиз) улуш билан энг паст кўрсаткични қайд этди.

Бухоро вилояти ҳудудларининг улгуржи савдо товар айланмасидаги улуши, фоизда



Кичик корхона ва микрофирмаларнинг улгуржи савдо товар айланмаси 14,9 фоизга камайиб, 1227,4 млрд. сўмга етди ва умумий улгуржи савдо товар айланмасидаги улуши эса 77,4 фоизни ташкил қилди.

Улгуржи савдо товар айланмаси шаҳар ва туманлар кесимида

	млрд. сўм	Жамига нисбатан, фоиз ҳисобида	2019 йил январь-июнга нисбатан, фоиз ҳисобида
Вилоят бўйича	1586,3	100,0	82,3
Бухоро ш.	669,6	42,2	99,2
Когон ш.	45,9	2,9	56,3
<i>туманлар</i>			

	млрд. сўм	Жамига нисбатан, фоиз ҳисобида	2019 йил январь- июнга нисбатан, фоиз ҳисобида
Бухоро	125,8	7,9	69,5
Вобкент	37,4	2,4	73,3
Жондор	90,3	5,7	102,5
Когон	44,3	2,8	17,2
Олот	32,7	2,1	92,7
Пешкў	280,8	17,7	125,5
Ромитан	49,3	3,1	67,9
Шофиркон	30,9	2,0	89,2
Қоракўл	71,8	4,5	70,8
Қоровулбозор	29,0	1,8	77,2
Ғиждувон	78,7	5,0	89,9