

КОРХОНА ВА ТАШКИЛОТЛАРНИНГ МОЛИЯВИЙ НАТИЖАЛАРИ

Фойда. Ҳисобот маълумотларига кўра, 2019 йилнинг январь-февраль ойларида иқтисодиёт тармоқларида корхона ва ташкилотлар томонидан -61841,5 млн. сўм. миқдорда якуний молиявий натижа олинди.

2018 йил шу даври билан солиштирилганда олинган фойда ҳажми 14458,9 млн.сўмни ташкил этди.

2019 йилнинг январь-февраль ойларида иқтисодий фаолият турлари бўйича якуний молиявий натижалари

	Фойда, зарар (-), млн. сўм	2018 йилнинг январь-февралига нисбатан % да
Жами¹⁾	-61841,5	х
Тоғ-кон саноати ва очик конларни ишлаш	4105,7	72,8
Ишлаб чиқарадиган саноат	-82106,1	х
Электр, газ, буғ билан таъминлаш ва ҳавони кондициялаш	695,7	х
Қурилиш	2362,3	110,0
Савдо	7287,7	78,8
Ташиш ва сақлаш	4402,0	3,2 м.к.
Яшаш ва овқатланиш бўйича хизматлар	1058,4	103,3
Ахборот ва алоқа	26,5	50,8
Молиявий ва суғурта фаолияти	-	-
Кўчмас мулк билан операциялар	520,1	118,7
Профессional, илмий ва техник фаолият	259,4	67,0
Бошқариш бўйича фаолият ва ёрдамчи хизматлар кўрсатиш	-	-
Соғлиқни сақлаш ва ижтимоий хизматлар кўрсатиш	34,6	124,1
Бошқалар	-487,8	х

¹⁾ Бюджет ва бошқа нотижорат ташкилотлар, маҳсулот ишлаб чиқарувчи қишлоқ хўжалик корхоналари, фермер ва деҳқон хўжаликлари, суғурта ташкилотлари, банклар, кичик корхоналар ва микрофирмаларсиз.

2019 йилнинг январь-февраль ойлариди ўтган йилнинг шу даврига нисбатан солиштирганимизда, фойданинг асосий ўсиши “Ўзнефтвазмаш” АЖ (443,1 млн.сўм), “Ўзавтосаноат” АЖ (232,7 млн.сўм), “Ўзбекистон темир йўллари” АЖ (83,1 млн.сўм), “Ўздонмахсулот” АЖ (141,4 млн.сўм), “Ўзбекистон ҳаво йўллари” МАК (3513,1 млн.сўм), “Ўзпахтасаноат” АЖ (347,6 млн.сўм), “Ўзшаробсаноат” АЖ (1930,6 млн.сўм) га тўғри келади.

Фойданинг пасайиши. Йирик тижорат корхоналари томонидан фойданинг пасайиши кузатилмади.

**2019 йилнинг январь-февраль ойларида ҳудудлар кесимида
яқуний молиявий натижалари**


	<i>Фойда, зарар (-), млн. сўм</i>	<i>2018 йилнинг январь-февралига нисбатан % да</i>
Бухоро вилояти ¹⁾	-61841,5	х
Бухоро ш.	14115,2	8,2 м.к.
Когон ш.	7788,1	153,9
<i>туманлар</i>		
Олот	3430,9	76,6
Бухоро	425,9	119,1
Вобкент	179,2	132,3
Ғиждувон	840,1	109,8
Когон	435,7	16,6
Қоракўл	197,2	165,9
Қоровулбозор	-95339,7	х
Пешкў	330,8	96,4
Ромитан	867,6	87,5
Жондор	4352,4	94,8
Шофиркон	535,1	111,4

Худудлар кесимида фойданинг асосий қисми Жондор тумани – 4352,4 млн. сўм, Бухоро - 14115,2 млн.сўм, ҳамда Когон шаҳарларига – 7788,1 млн.сўм тўғри келади.

Зарарлар. 2019 йилнинг январь-февраль ойларида 3 та корхона ва ташкилотлар 98917,0 млн. сўм зарарга йўл қўйди.

Зарарнинг асосий қисми “Узнефтмахсулот” АЖ -97320,6 млн.сум (98,4 фоиз), Уй-жой коммунал хизмат кўрсатиш вазирлиги – 1020,2 млн. сўм (1,0 фоиз) АТ ва коммуникацияларини ривожлантириш вазирлиги 576,2 млн. сўм (вилоят бўйича жами зарарнинг 0,6 фоиз) корхоналарига тўғри келади.

2019 йилнинг январь-февраль ойларида зарар кўрган корхона ва ташкилотларнинг молиявий натижалари
(жамига нисбатан фоизда)

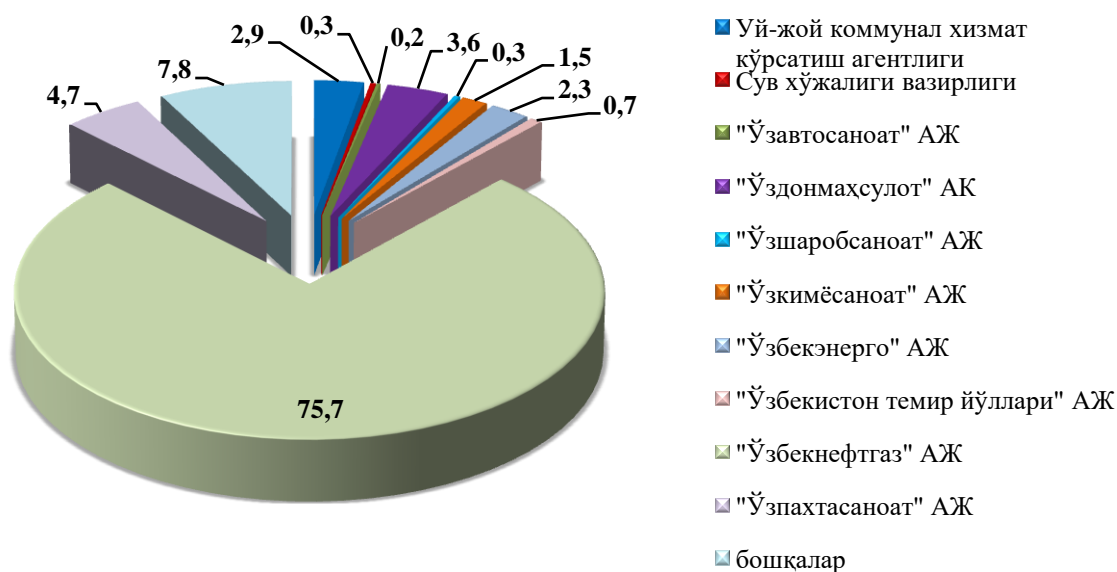


Корхона ва ташкилотларнинг дебиторлик ва кредиторлик қарздорлиги ҳолати¹⁾

2019 йил 1 март ҳолатига дебитор қарздорликнинг умумий ҳажми 1704751,2 млн. сўмни ташкил қилди, шундан муддати ўтган 3209,4 млн. сўм ёки жами қарздорликнинг 0,2 фоизи.

Муддати ўтган дебитор қарздорлик 2018 йилнинг 1 мартига нисбатан солиштирганимизда 74,8 фоизга камайган.

2019 йил 1 март ҳолатига вазирлик ва идораларнинг дебитор қарздорлиги (жамига нисбатан % да)



Энг кўп дебитор қарздорлик “Ўзбекнефтегаз” АЖ корхоналари – 1289562,3 млн. сўм (вилоят бўйича жами қарздорликдан 75,7 фоиз), “Ўзбекэнерго” АЖ – 39864,3 млн. сўм (2,3 фоиз), “Ўзбеккимёсаноат” АЖ – 24849,9 млн. сўм (1,5 фоиз), “Ўзавтосаноат” АЖ – 2815,0 млн. сўм (0,2 фоиз), “Ўзпахтасаноат” АЖ – 79426,5 млн. сўм (4,7 фоиз) кузатилмоқда.

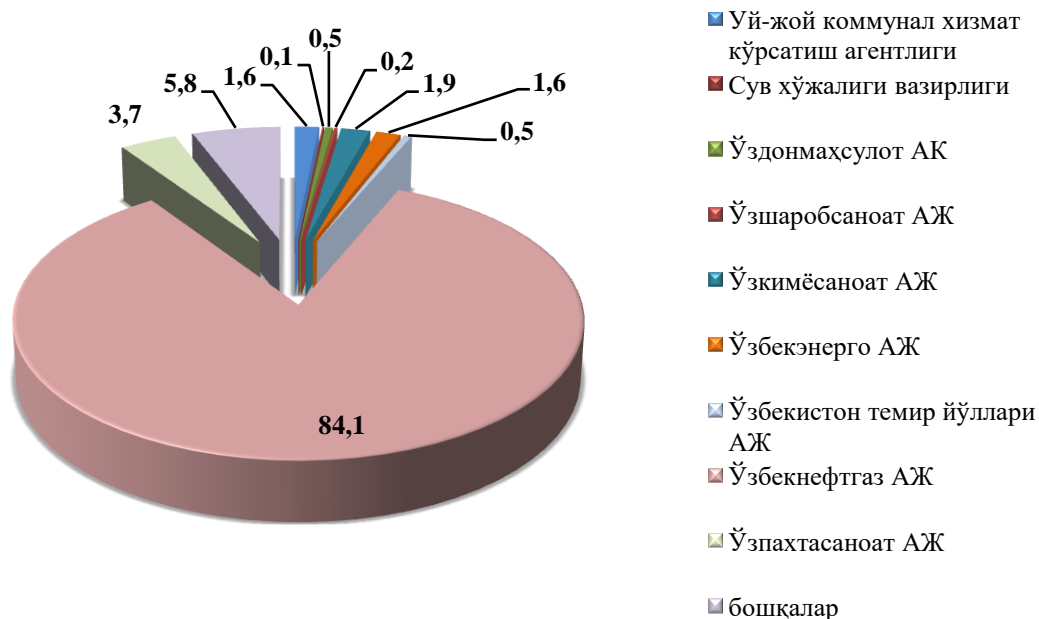
Иқтисодиёт тармоқлари, ҳудудларда ва идораларда муддати ўтган қарздорликни тугатиш бўйича тизимли ишлар ташкиллаштирилганлиги натижасида муддати ўтган дебитор қарздорликнинг ўсиш суръати камайиб бормоқда.

2019 йил 1 март ҳолатига кредитор қарздорликнинг умумий ҳажми 5384387,8 млн. сўм, ундан муддати ўтган – 16655,8 млн. сўм ёки жами кредитор қарздорликнинг 0,3 фоизини ташкил этди.

¹⁾ Бюджет ва бошқа нотижорат ташкилотлар, маҳсулот ишлаб чиқарувчи қишлоқ хўжалик корхоналари, фермер ва деҳқон хўжаликлари, сугурта ташкилотлари, банклар, кичик корхоналар ва микрофирмаларсиз.

2019 йил 1 март ҳолатига вазирлик ва идораларнинг кредитор қарздорлиги

(жамига нисбатан % да)



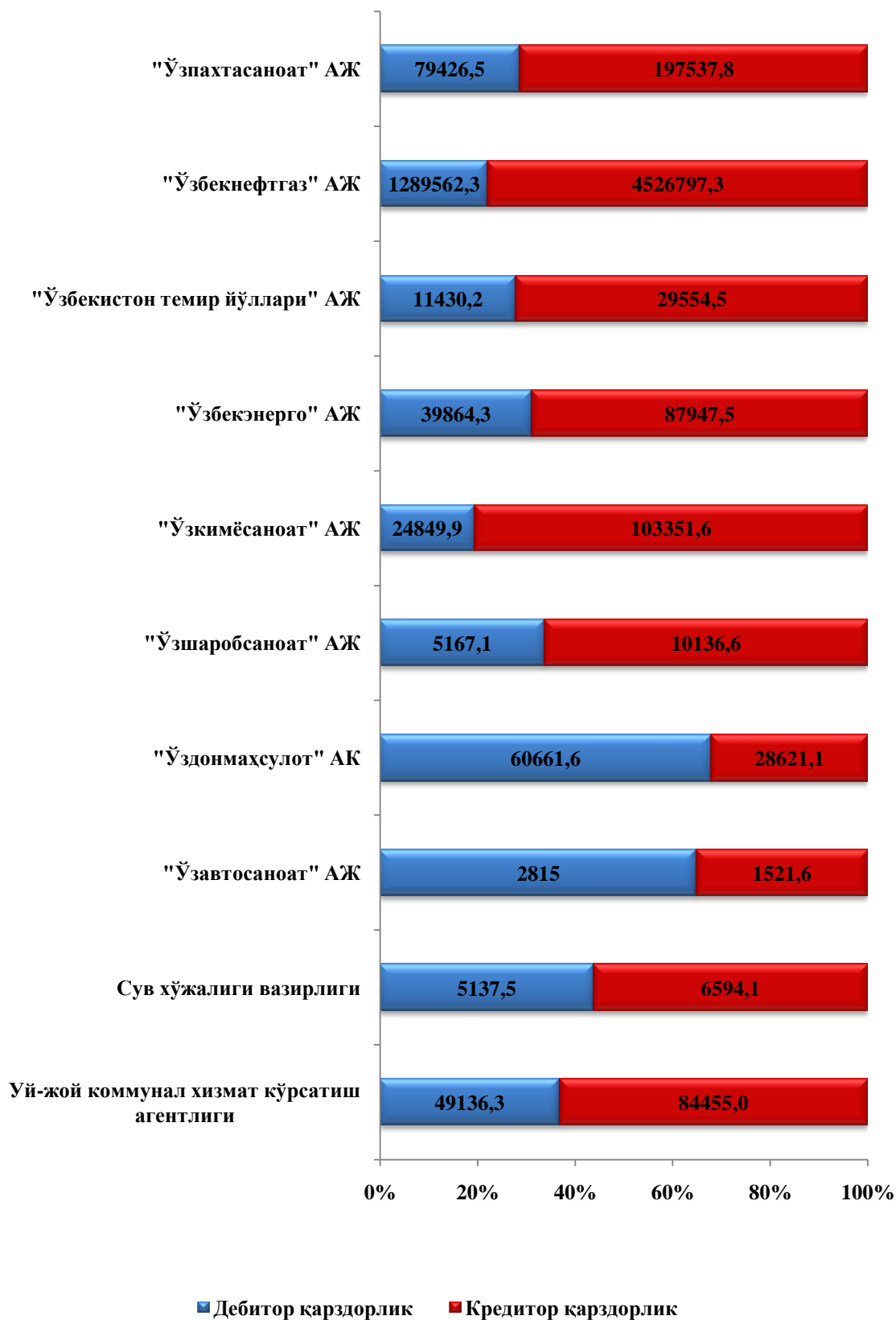
Энг кўп кредитор қарздорлик “Ўзбекнефтегаз” АЖ – 4526797,3 млн.сўм (вилоят бўйича жами кредитор қарздорликдан 84,1 фоиз), “Ўзбекэнерго” АЖ – 87947,5 млн.сўм (1,6 фоиз), “Ўзпахтасаноат” АК – 197537,8 млн.сўм (3,7 фоиз) кузатилди.

2019 йил 1 март ҳолатига иқтисодий фаолият турлари бўйича муддати ўтган кредитор қарздорликнинг таркиби (млн.сўм)

	Жами, млн. сўм	ундан:				Муддати ўтган қарздорликнинг улуши, % да
		етказиб берувчилар ва пудратчиларга	олинган аванслар	давлат мақсадли фондларига тўловлар	ички идоравий	
Жами	16655,8	589,7	-	-	-	-
Ишлаб чиқарадиган sanoat	607,6	589,7	-	-	-	-
Сув билан таъминлаш, канализация чиқиндиларини йиғиш	16048,2	-	-	-	-	-
Қурилиш	-	-	-	-	-	-

Алоҳида хўжалик бошқарув органларининг
дебитор ва кредитор қарздорлиги

млн. сўм



Хўжалик бошқарув органларида жами кредитор қарздорликнинг дебиторлик қарздорликка нисбатан қуйидаги маълумотлар билан тавсифланади:

	<i>Кредитор қарздорликнинг дебиторликдан ошиши</i>	
	<i>млн. сўм</i>	<i>Дебиторга нисбатан % да</i>
"Ўзбекэнерго" АЖ	48083,2	2,2 м.к.
"Ўзшаробсаноат" АЖ	4969,5	196,2
"Ўзбекнефтегаз" АЖ	3237235,0	3,5 м.к.
"ЎР сув хўжалиги вазирлиги" АЖ	1456,6	128,3
Уй-жой коммунал хизмат кўрсатиш вазирлиги	35318,7	171,9
"Ўзбекистон темир йуллари" АЖ	18124,3	2,6 м.к.

Жами кредитор қарздорликнинг дебитордан ошиши "Ўзбекэнерго" АЖ - 48083,2 млн.сўмга (2,2 м.к.), "Ўзшаробсаноат" АЖ – 4969,5 млн.сўмга (196,2 фоиз), "Ўзбекнефтегаз" АЖ – 3237235,0 млн.сўмга (3,5 м.к.), Уй-жой коммунал хизмат кўрсатиш вазирлиги – 35318,7 млн.сўмга (171,9 фоиз), "Ўзбекистон темир йуллари" АК – 18124,3 млн.сўмга (2,6 м.к.) кузатилди. Бу корхонанинг молиявий барқарорлигига салбий таъсир этиши мумкин.