



# BUXORO VILOYATI STATISTIKA BOSHQARMASI

## XIZMATLAR SOHASINING ASOSIY KO'RSATKICHLARI



2024- yil  
yanvar-mart



*Dastlabki ma'lumotlar*

Xizmatlar sohasining mamlakat iqtisodiyotidagi ulushini oshirish, joylarda xizmatlar sohasidagi mavjud imkoniyatlardan to'liq foydalanish, xizmat turlarini kengaytirish va sifatini oshirish, tadbirkorlik subyektlarini yanada qo'llab-quvvatlash maqsadida, O'zbekiston Respublikasi Prezidentining 2021- yil 11- maydagi PQ-5113-son qarori bilan "O'zbekiston Respublikasida xizmatlar sohasini rivojlantirishning maqsadli parametrlari" tasdiqlandi va ularning monitoringini olib borish joriy etildi.

## Xizmatlar sohasining asosiy ko'rsatkichlari (2024- yil yanvar-mart)

Xizmatlar sohasida  
kichik tadbirkorlik  
ulushi – **59,5%**



Aholi jon boshiga  
xizmatlar hajmi -  
**2 576,5**  
ming so'm

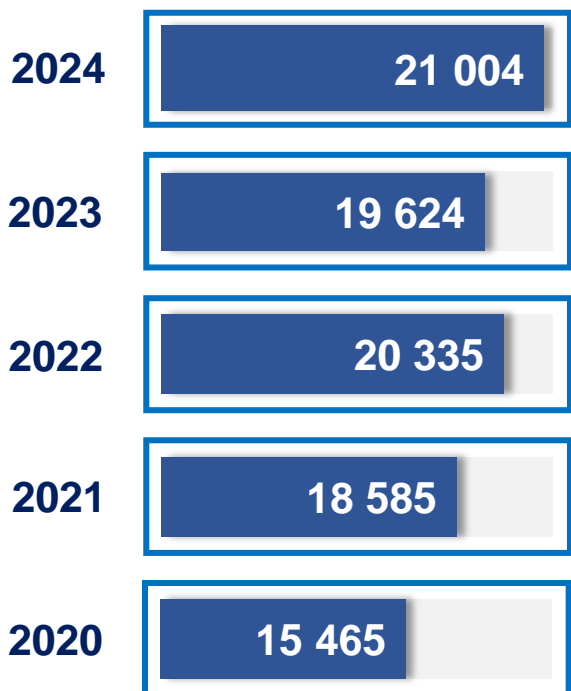


Xizmatlar  
sohasidagi  
korxonalar va  
tashkilotlar  
ulushi – **69,8%**



**Xizmatlar sohasi bu** – korxonalar, tashkilotlar, shuningdek, jismoniy shaxslar tomonidan ko'rsatiladigan turli xil xizmat turlarini takror ko'rsatishni o'z ichiga olgan umumlashtiruvchi kategoriyadir. Bu tijorat, professional va iste'mol xizmatlarini ko'rsatishga ixtisoslashgan mamlakatning iqtisodiy sektoridir.

## Soni, birlikda



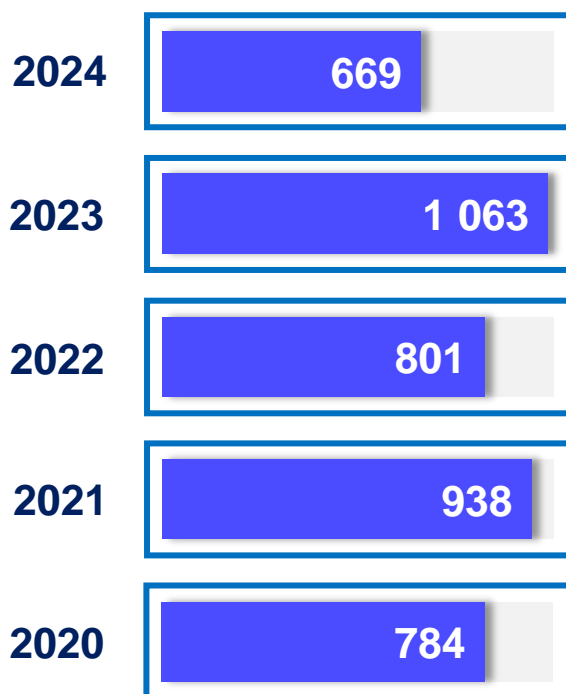
## Xizmatlar sohasida faoliyat ko'rsatayotgan korxonalar va tashkilotlar (1-aprel holatiga ko'ra)



## Xizmatlar sohasida yangi tashkil etilgan korxonalar va tashkilotlar (yanvar-mart)

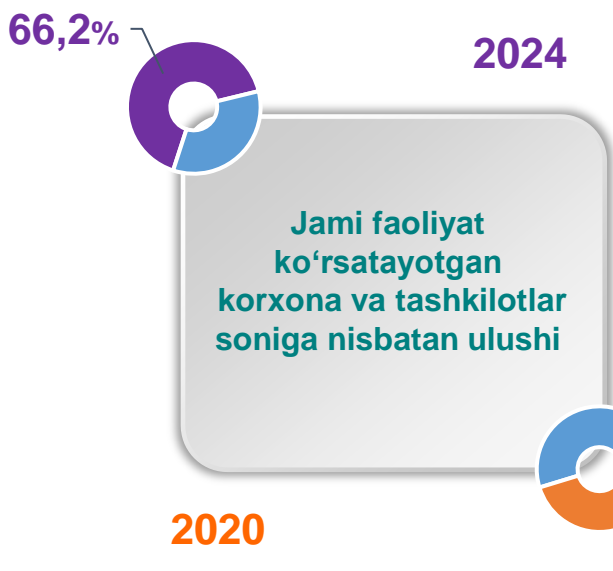


## Soni, birlikda



## Xizmatlar sohasida faoliyat ko'rsatayotgan kichik tadbirkorlik subyektlari (1- aprel holatiga ko'ra)

Soni, birlikda



2024

17 515

2023

16 255

2022

16 920

2021

15 246

2020

12 169

Soni, birlikda

2024

629

2023

1 029

2022

743

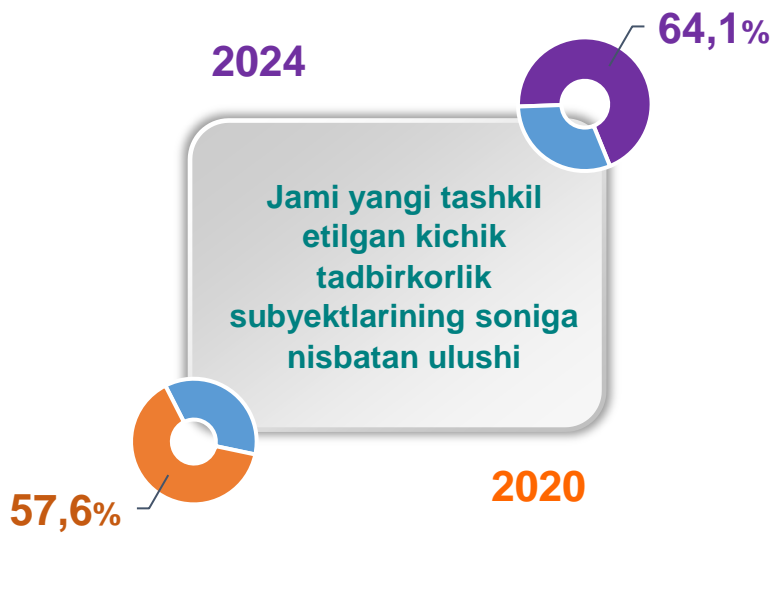
2021

907

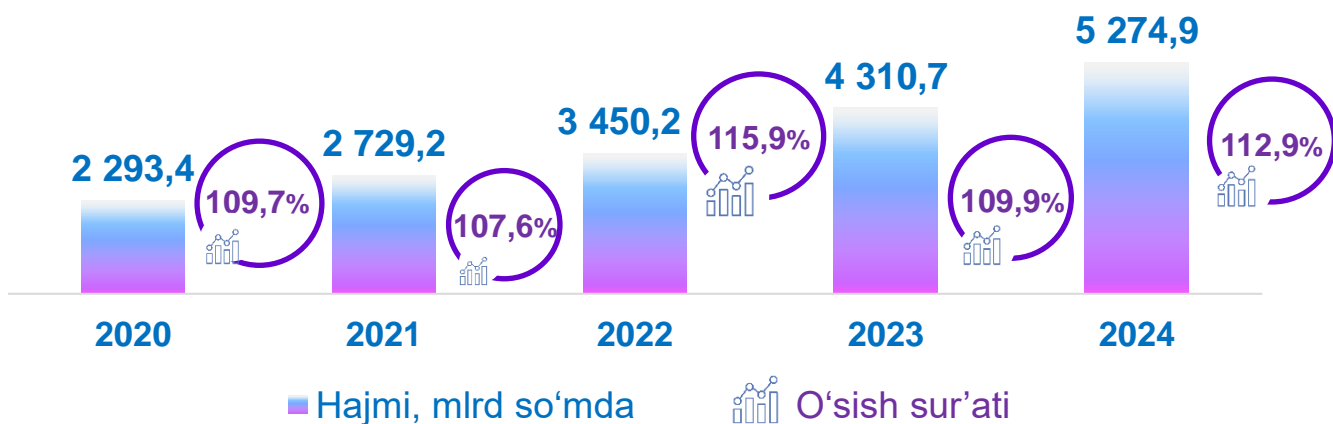
2020

728

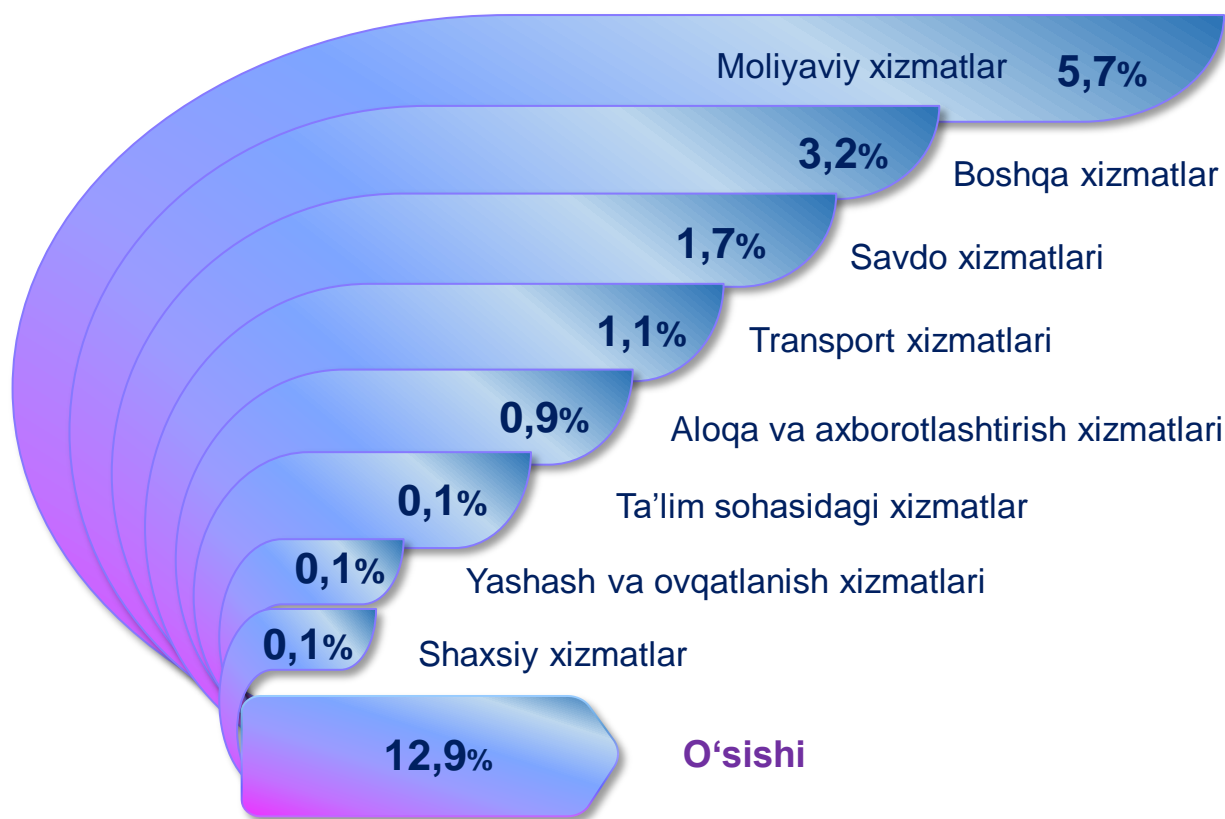
## Xizmatlar sohasida yangi tashkil etilgan kichik tadbirkorlik subyektlari (yanvar-mart)



## Xizmatlar sohasining asosiy ko'rsatkichlari dinamikasi <sup>1)</sup> (yanvar-mart)



### Ko'rsatilgan bozor xizmatlari umumiy hajmining o'sishiga xizmat turlarining qo'shgan hissasi (2024- yil yanvar-mart)



<sup>1)</sup> Shu va keyingi o'rinlarda 2020-2023- yillar ko'rsatkichlari har bir keyingi yil metodologiyasiga muvofiq qayta ko'rib chiqilgan

## Shahar va tumanlar kesimida xizmatlar sohasining asosiy ko'rsatkichlari (2024- yil yanvar-mart)

| Shahar va tumanlar nomi             | Hajmi,<br>mlrd so'mda | Ulushi,<br>% da | O'sish<br>sur'ati,<br>% da |
|-------------------------------------|-----------------------|-----------------|----------------------------|
| <b>Buxoro viloyati<sup>1)</sup></b> | <b>5 274,9</b>        | <b>100,0</b>    | <b>112,9</b>               |
| tumanlar:                           |                       |                 |                            |
| Olot                                | 166,5                 | 3,2             | 109,2                      |
| Buxoro                              | 263,5                 | 5,0             | 109,1                      |
| Vobkent                             | 479,2                 | 9,1             | 137,0                      |
| G'ijduvon                           | 629,4                 | 11,9            | 109,0                      |
| Kogon                               | 172,0                 | 3,3             | 106,1                      |
| Qorako'l                            | 219,0                 | 4,2             | 108,6                      |
| Qorovulbozor                        | 99,4                  | 1,9             | 106,7                      |
| Peshku                              | 275,3                 | 5,2             | 109,6                      |
| Romitan                             | 277,1                 | 5,2             | 108,8                      |
| Jondor                              | 280,8                 | 5,3             | 109,1                      |
| Shofirkon                           | 223,5                 | 4,2             | 108,1                      |
| shaharlar:                          |                       |                 |                            |
| Buxoro sh.                          | 1 997,2               | 37,9            | 114,1                      |
| Kogon sh.                           | 192,0                 | 3,6             | 109,4                      |

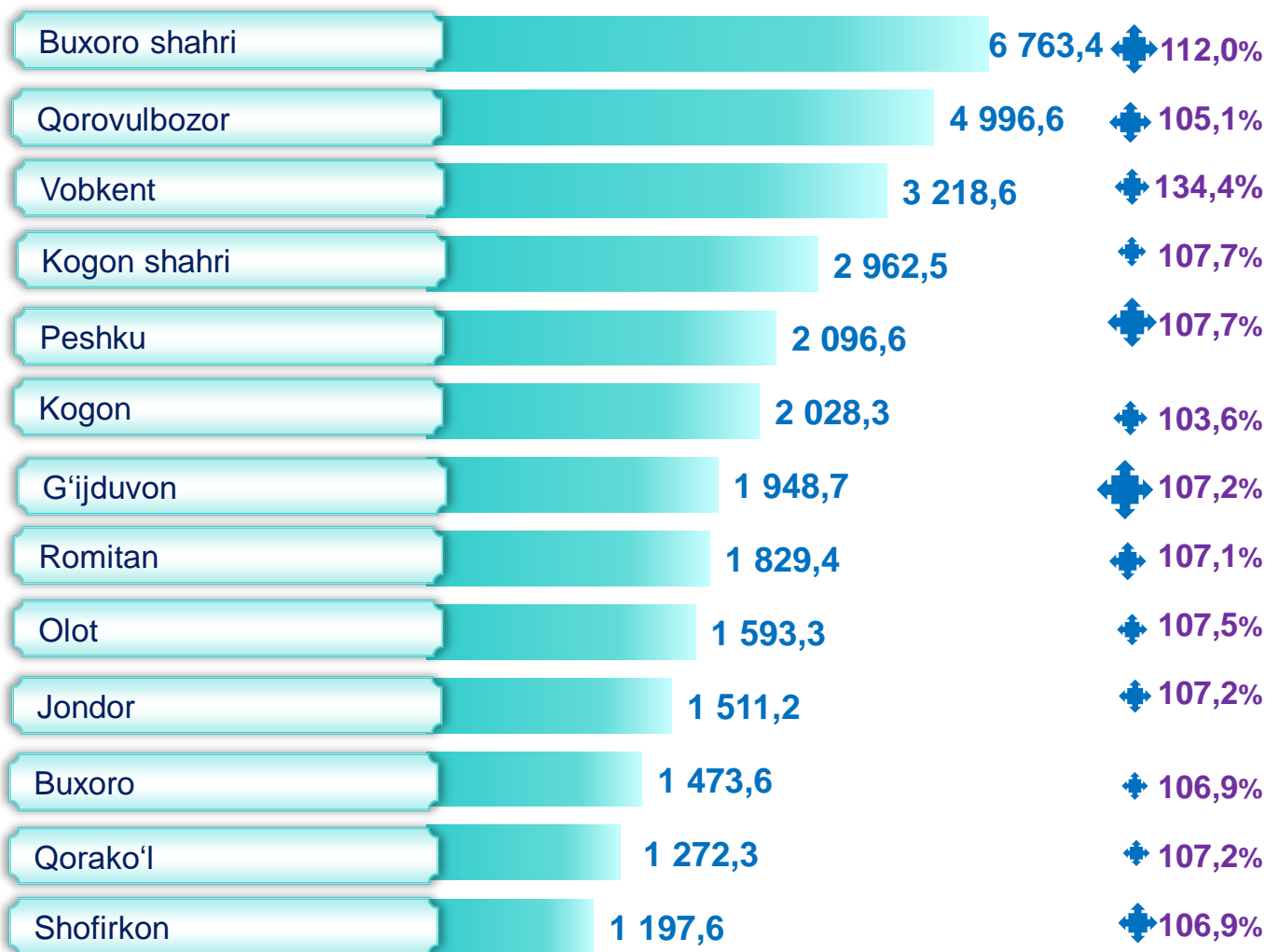
<sup>1</sup> shahar va tumanlar bo'yicha taqsimlanmagan hajmlarni hisobga olgan holda

**Ko'rsatilgan bozor xizmatlari hajmi** iste'molchilarga (yuridik va jismoniy shaxslarga, shu jumladan norezidentlarga) ma'lum vaqt davomida ko'rsatiladigan xizmatlar qiymati (narxi)ni aks ettiradi.

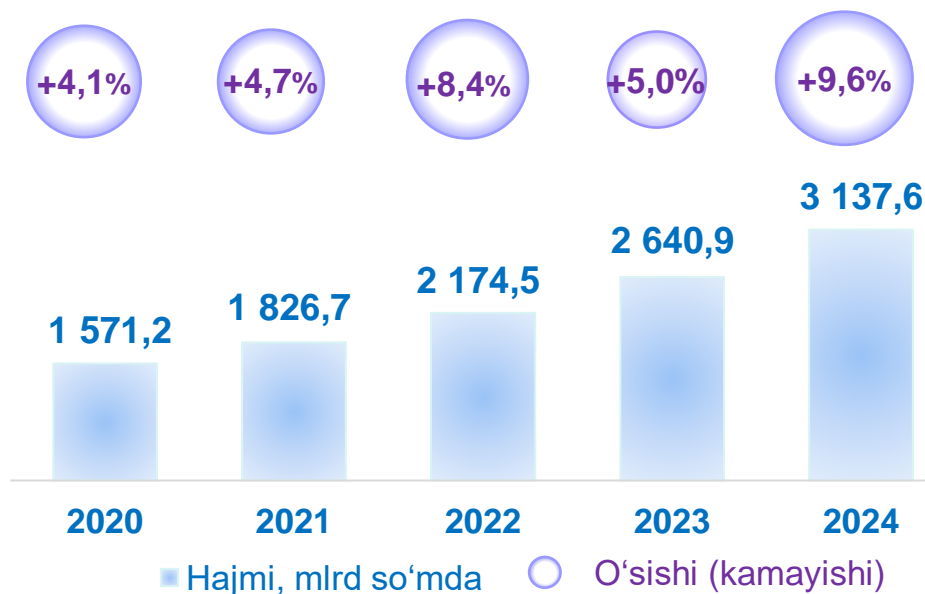
## Aholi jon boshiga bozor xizmatlarining asosiy ko'rsatkichlari dinamikasi (yanvar-mart)



## Shahar va tumanlar kesimida aholi jon boshiga xizmatlar hajmi (2024- yil yanvar-mart)

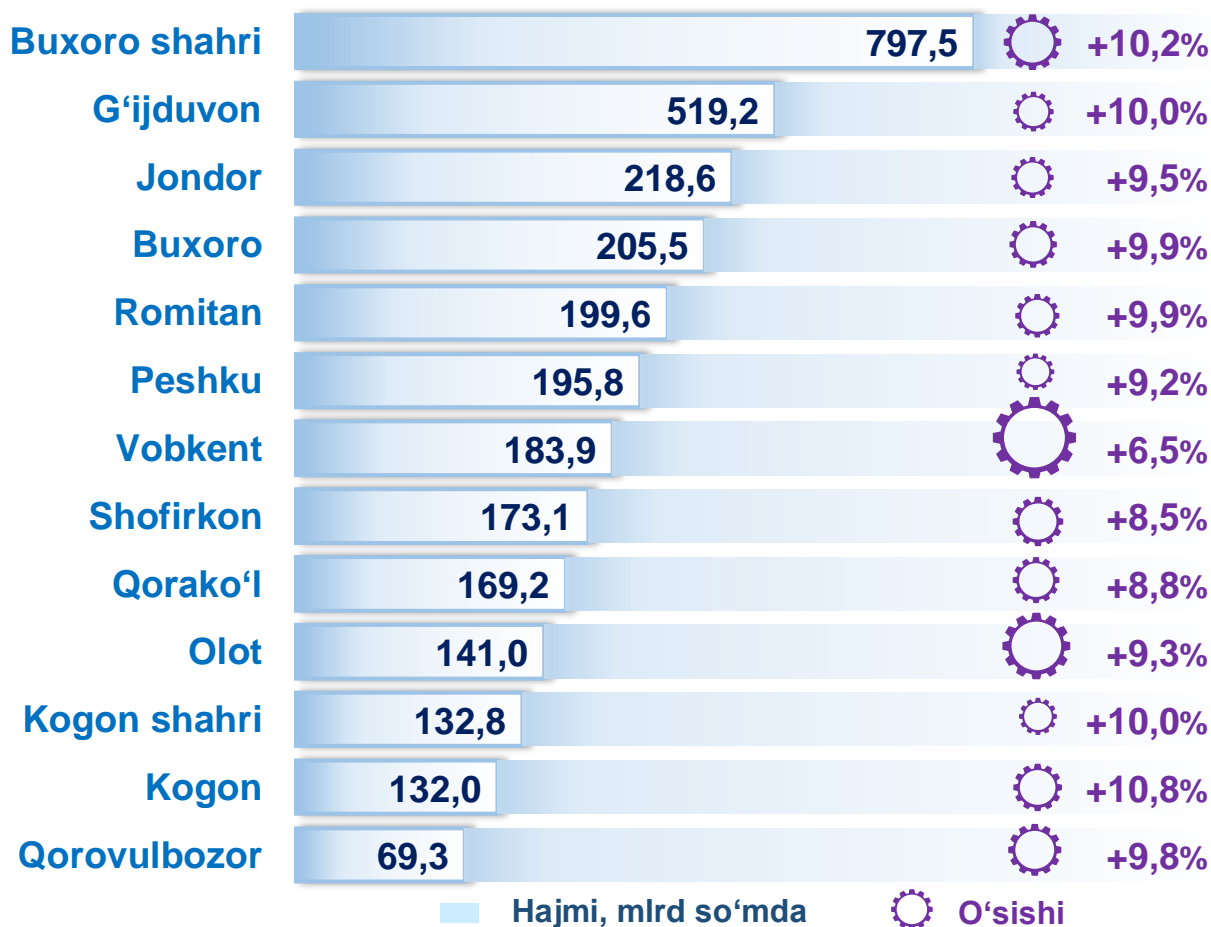


## Xizmatlar sohasida kichik tadbirkorlikning asosiy ko'rsatkichlari dinamikasi (yanvar-mart)



Ko'rsatilgan bozor xizmatlarining umumiy hajmida kichik tadbirkorlik subyektlarining ulushi **59,5** foizni, shu jumladan, **18,6** foizni kichik korxonalar va mikrofirmalarning ulushi tashkil etdi.

## Shahar va tumanlar kesimida xizmatlar sohasidagi kichik tadbirkorlik (2024- yil yanvar-mart)





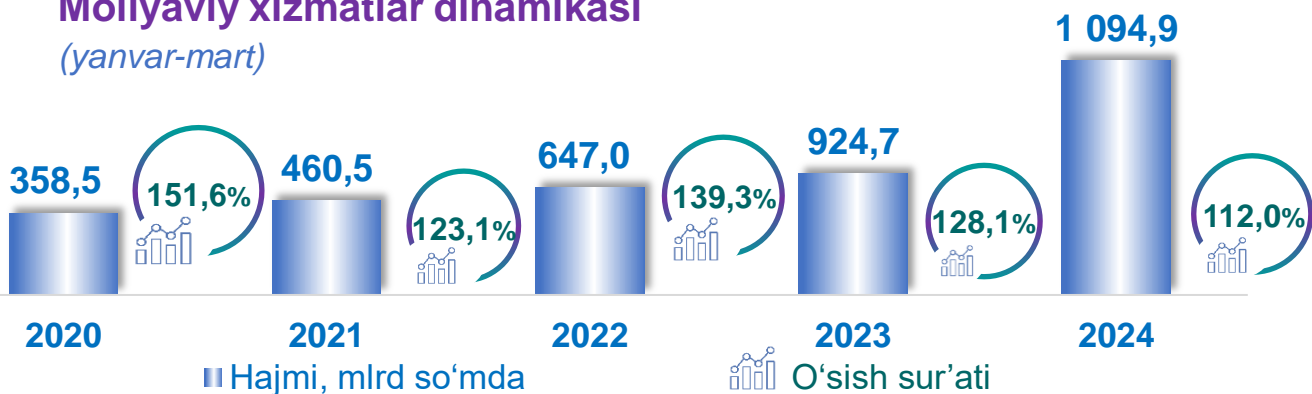
## Xizmatlar sohasining turlari bo'yicha asosiy ko'rsatkichlari (2024- yil yanvar-mart)

| Xizmat turlarining nomi  | Hajmi,<br>mlrd so'mda | Ulushi,<br>% da | O'sish<br>sur'ati, % da |
|--|-----------------------|-----------------|-------------------------|
| <b>Xizmatlar – jami</b>  | <b>5 274,9</b>        | <b>100,0</b>    | <b>112,9</b>            |
| shu jumladan:  |                       |                 |                         |
| Aloqa va axborotlashtirish xizmatlari  | 206,3                 | 3,9             | 112,8                   |
| Moliyaviy xizmatlar  | 1 094,9               | 20,8            | 112,0                   |
| Transport xizmatlari   | 1 087,0               | 20,6            | 108,4                   |
| shu jumladan: avtotransport xizmatlari   | 996,7                 | 18,9            | 109,9                   |
| Yashash va ovqatlanish xizmatlari  | 219,7                 | 4,2             | 108,1                   |
| Savdo xizmatlari   | 1 673,1               | 31,7            | 114,7                   |
| Ko'chmas mulk bilan bog'liq xizmatlar  | 94,9                  | 1,8             | 108,4                   |
| Ta'lim sohasidagi xizmatlar  | 247,5                 | 4,7             | 148,0                   |
| Sog'liqni saqlash sohasidagi xizmatlar   | 101,6                 | 1,9             | 109,2                   |
| Ijara xizmatlari   | 107,1                 | 2,0             | 107,5                   |
| Kompyuter va maishiy tovarlarni ta'mirlash bo'yicha xizmatlar                          | 113,6                 | 2,2             | 107,1                   |
| Shaxsiy xizmatlar  | 124,4                 | 2,4             | 109,5                   |
| Me'morchilik, muhandislik izlanishlari, texnik sinovlar va tahlil sohasidagi xizmatlar | 44,3                  | 0,8             | 106,0                   |
| Boshqa xizmatlar   | 160,5                 | 3,0             | 108,5                   |

Tarmoqlar tasniflagichining belgilangan xalqaro standartlariga o'tish munosabati bilan O'zbekiston Respublikasida xizmatlar sohasini rivojlantirish dasturining maqsadli parametrlariga kiritilgan xizmatlarning asosiy turlarini guruhlash, G dan S gacha bo'lgan bo'limlar bo'yicha xizmatlar bilan bog'liq qism va iqtisodiy faoliyat turlari bo'yicha Mahsulotlar (tovarlar, ishlar, xizmatlar) statistik tasniflagichi (MST)ga ko'ra muvofiqlashtirildi.

## Moliyaviy xizmatlar dinamikasi

(yanvar-mart)



## Shahar va tumanlar kesimida moliyaviy xizmatlar

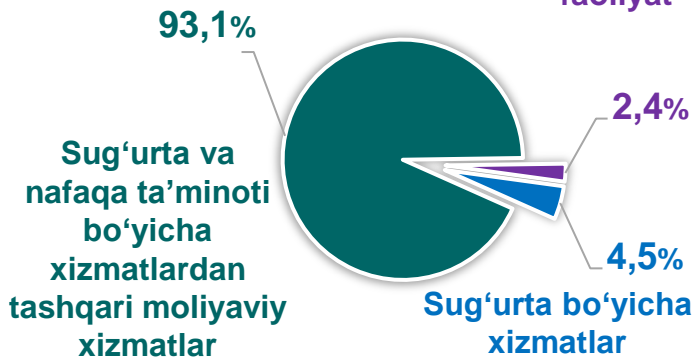
(2024- yil yanvar-mart, mlrd so'mda)

|               |       |
|---------------|-------|
| Buxoro shahri | 723,0 |
| Gi'jduvon     | 72,4  |
| Romitan       | 50,3  |
| Jondor        | 43,1  |
| Buxoro        | 38,7  |
| Shofirkon     | 32,9  |
| Qorako'l      | 32,0  |
| Peshku        | 29,3  |
| Vobkent       | 28,7  |
| Kogon shahri  | 18,3  |
| Olot          | 15,4  |
| Qorovulbozor  | 10,7  |
| Kogon         | 0,1   |

## Moliyaviy xizmatlar tarkibi

(2024- yil yanvar-mart)

Yordamchi moliyaviy faoliyat



Moliyaviy xizmatlar tarkibidagi sug'urta va nafaqa xizmatlaridan tashqari xizmatlarning ulushi, **2024- yil yanvar-martida 93,1** foizni tashkil etdi.

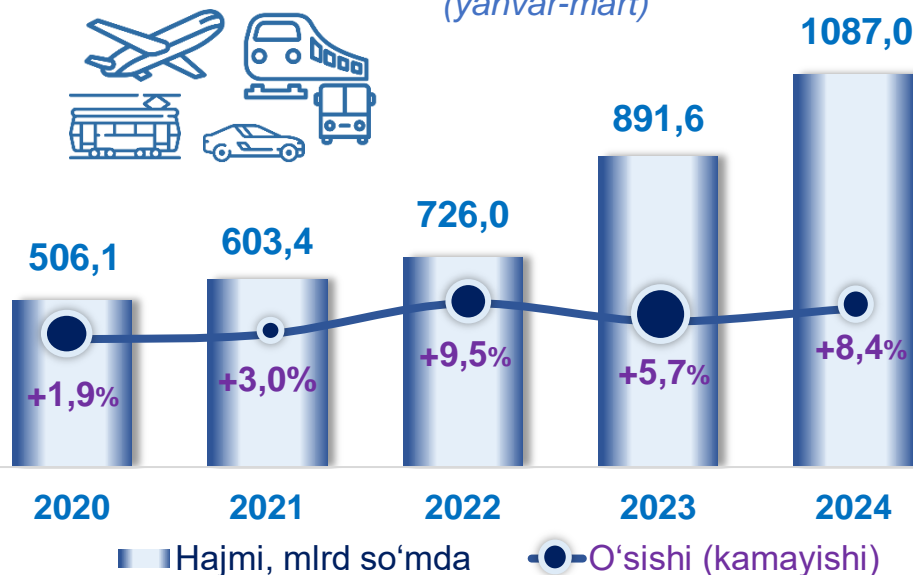
Moliyaviy xizmatlarning umumiy hajmida Buxoro shahrining ulushi **58,0** foizni yoki **723,0** mlrd so'mni tashkil etdi. **2023- yil yanvar-mart** oylariga nisbatan Buxoro shahrida yuqori o'sish sur'ati **112,7** foizni tashkil etdi.

Transport xizmatlarining umumiy hajmida avtomobil transporti xizmatlari ustunlik qiladi – **91,7** foiz.

Buxoro shahrida transport xizmatlari hajmi **254,3** mlrd so'mni tashkil etgan. Mazkur shaharda transport xizmatlari hajmining o'sish sur'ati **110,9** foizni tashkil etgan.


## Transport xizmatlari dinamikasi <sup>1)</sup>

(yanvar-mart)



## Shahar va tumanlar kesimida transport xizmatlari

(2024- yil yanvar-mart)



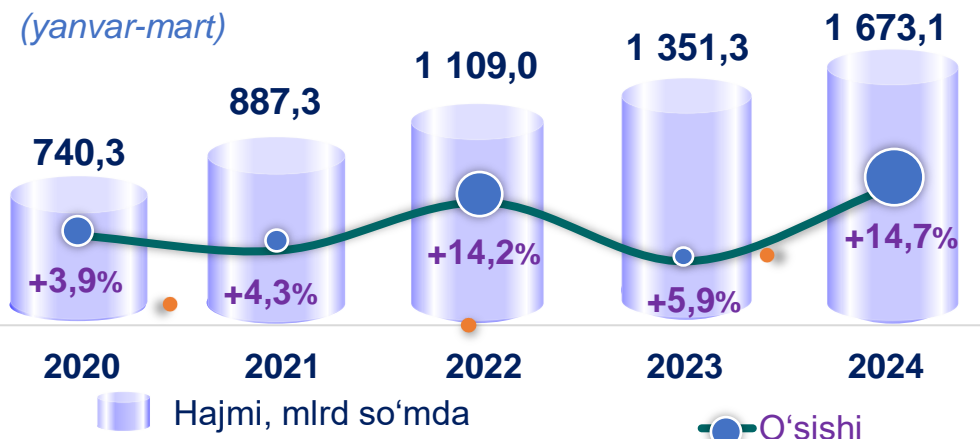
<sup>1)</sup> shahar va tumanlar bo'yicha taqsimlanmagan hajmlarni hisobga olgan holda

■ Hajmi, mlrd so'mda    ⚙️ O'sishi

**2024- yil yanvar-mart** oylarida chakana savdoning ulushi savdo xizmatlari umumiy hajmining deyarli to'rtidan uch qismini, ya'ni **62,4** foizni tashkil etdi.

## Savdo xizmatlari dinamikasi <sup>1)</sup>

(yanvar-mart)



## Shahar va tumanlar kesimida savdo xizmatlari

(2024- yil yanvar-mart)



| Shahar va tuman nomi | Hajmi, mlrd so'mda | O'sishi |
|----------------------|--------------------|---------|
| Buxoro shahri        | 340,4              | +10,3%  |
| Vobkent              | 326,9              | +59,3%  |
| G'ijduvon            | 219,4              | +6,7%   |
| Peshku               | 132,7              | +9,3%   |
| Buxoro               | 90,8               | +6,7%   |
| Jondor               | 82,9               | +5,9%   |
| Romitan              | 82,6               | +6,2%   |
| Shofirkon            | 81,5               | +5,6%   |
| Kogon                | 78,1               | +2,5%   |
| Qorako'l             | 76,1               | +6,3%   |
| Olot                 | 59,4               | +6,5%   |
| Kogon shahri         | 55,1               | +6,2%   |
| Qorovulbozor         | 47,2               | +6,4%   |

<sup>1)</sup> shahar va tlar bo'yicha taqsimlanmagan hajmlarni hisobga olgan holda

Hajmi, mlrd so'mda

O'sishi


## Aloqa va axborotlashtirish xizmatlari dinamikasi <sup>1)</sup> (yanvar-mart)



Aloqa va axborotlashtirish xizmatlarining umumiy hajmida eng katta hajmni telekommunikatsiya xizmatlari egallaydi. **2024- yilning yanvar-mart** oylaridagi ulushi **91,6 %** ni tashkil etdi.



## Shahar va tumanlar kesimida aloqa va axborotlashtirish xizmatlari (2024- yil yanvar-mart)



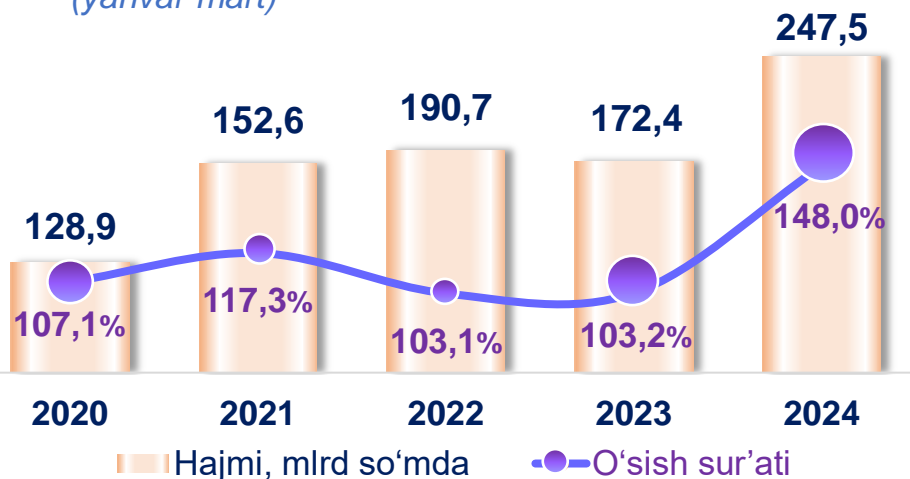
<sup>1)</sup> shahar va tumanlar bo'yicha taqsimlanmagan hajmlarni hisobga olgan holda

Hajmi, mlrd so'mda

O'sishi

## Ta'lim sohasidagi xizmatlar dinamikasi

(yanvar-mart)



Ta'lim sohasidagi xizmatlarning umumiy hajmida oliy ta'lim sohasidagi xizmatlar ustunlik qilib, **2024- yil yanvar-mart** oylaridagi ulushi **86,3** foizni tashkil etdi.



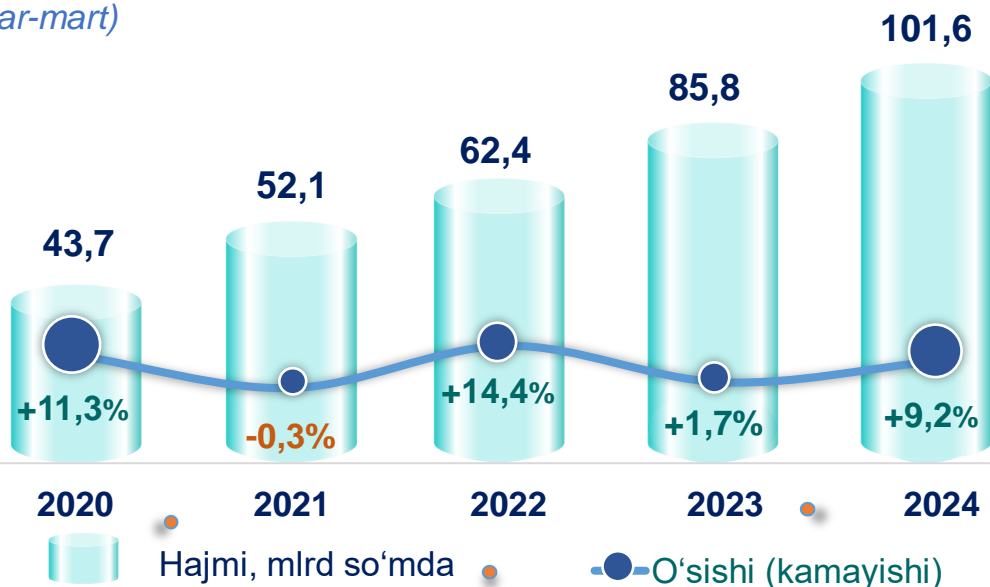
## Shahar va tumanlar kesimida ta'lim sohasidagi xizmatlar

(2024- yil yanvar-mart, mlrd so'mda)

|               |       |
|---------------|-------|
| Buxoro shahri | 211,1 |
| Kogon         | 6,5   |
| G'ijduvon     | 5,2   |
| Qorako'l      | 4,0   |
| Jondor        | 3,8   |
| Buxoro        | 3,6   |
| Shofirkon     | 3,0   |
| Romitan       | 2,9   |
| Vobkent       | 2,1   |
| Kogon shahri  | 1,8   |
| Olot          | 1,7   |
| Peshku        | 1,4   |
| Qorovulbozor  | 0,4   |

## Sog'liqni saqlash sohasidagi xizmatlar dinamikasi (yanvar-mart)

2024- yil yanvar-mart oylarida sog'liqni saqlash sohasidagi xizmatlar umumiy hajmida shifoxona muassasalarining xizmatlari salmoqli qismni egallaydi. Ularning ulushi **14,0** foizni tashkil etdi.



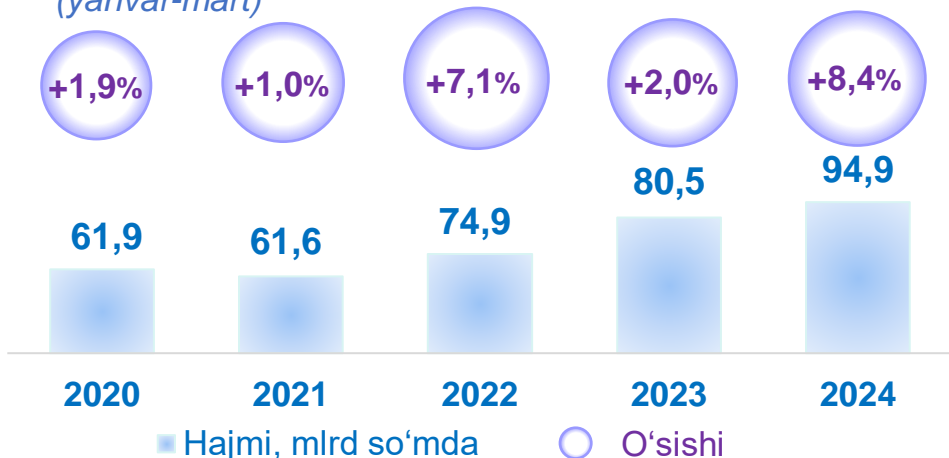
## Shahar va tumanlar kesimida sog'liqni saqlash sohasidagi xizmatlar (2024- yil yanvar-mart)

|               |      |        |
|---------------|------|--------|
| Buxoro shahri | 60,4 | +10,1% |
| G'ijduvon     | 8,8  | +9,0%  |
| Buxoro        | 5,6  | +8,9%  |
| Qorako'l      | 4,4  | +7,2%  |
| Jondor        | 4,0  | +5,6%  |
| Kogon shahri  | 4,0  | +2,0%  |
| Peshku        | 2,8  | +7,9%  |
| Vobkent       | 2,6  | +14,2% |
| Shofirkon     | 2,4  | +4,6%  |
| Romitan       | 2,4  | +7,8%  |
| Olot          | 2,0  | +8,6%  |
| Kogon         | 1,6  | +15,8% |
| Qorovulbozor  | 0,6  | +8,2%  |

■ Hajmi, mlrd so'mda    + O'sishi


## Ko'chmas mulk bilan bog'liq xizmatlar dinamikasi <sup>1)</sup>

(yanvar-mart)



Ko'chmas mulk bilan bog'liq xizmatlarning umumiy hajmida shaxsiy yoki ijaraga olingan ko'chmas mulkni ijaraga berish va boshqarish bo'yicha xizmatlar **94,4** foizni tashkil etdi.

## Shahar va tumanlar kesimida ko'chmas mulk bilan bog'liq xizmatlar (2024- yil yanvar-mart)



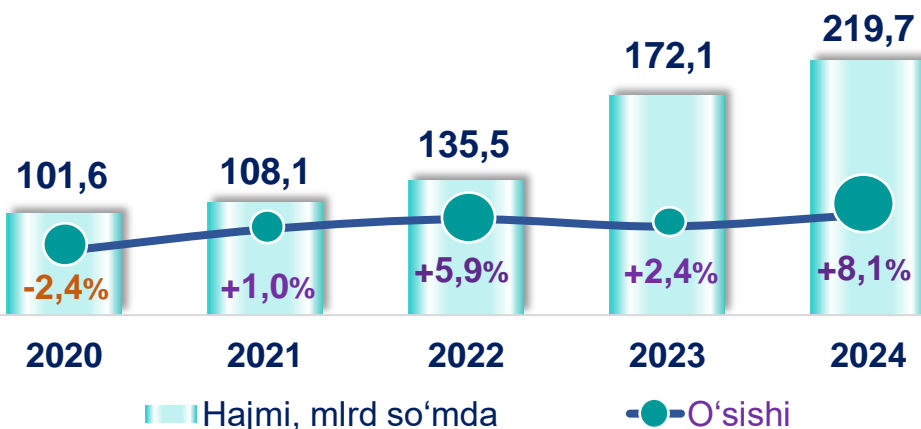
<sup>1)</sup> shahar va tumanlar bo'yicha taqsimlanmagan hajmlarni hisobga olgan holda

■ Hajmi, mlrd so'mda    ○ O'sishi




## Yashash va ovqatlanish bo'yicha xizmatlar dinamikasi <sup>1)</sup> (yanvar-mart)

**2024- yil yanvar-mart** oylarida yashash va ovqatlanish bo'yicha xizmatlar tarkibida oziq-ovqat va ichimliklar bilan ta'minlash bo'yicha xizmatlar ustunlik qildi – **79,0** foiz.



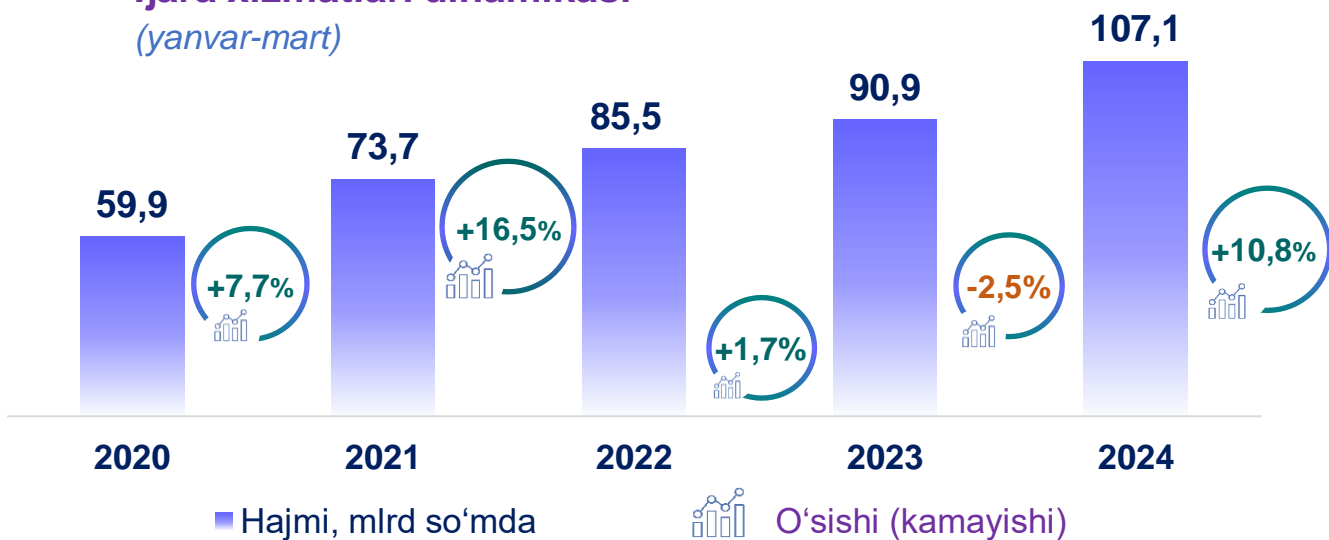
## Shahar va tumanlar kesimida yashash va ovqatlanish bo'yicha xizmatlar (2024- yil yanvar-mart)




<sup>1)</sup>shahar va tumanlar bo'yicha taqsimlanmagan hajmlarni hisobga olgan holda

## Ijara xizmatlari dinamikasi <sup>1)</sup>

(yanvar-mart)



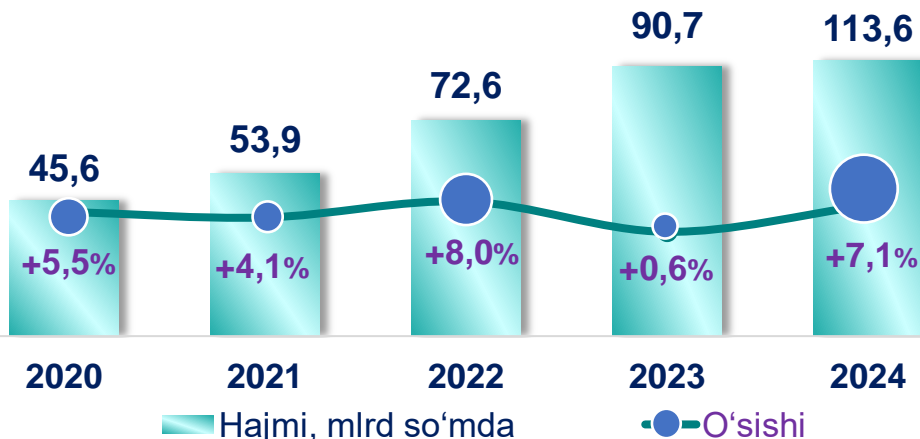
## Shahar va tumanlar kesimida ijara xizmatlari (2024- yil yanvar-mart)



<sup>1)</sup> shahar va tumanlar bo'yicha taqsimlanmagan hajmlarni hisobga olgan holda

■ Hajmi, mlrd so'mda ○ O'sishi

## Kompyuterlar va maishiy tovarlarni ta'mirlash xizmatlari dinamikasi <sup>1)</sup> (yanvar-mart)



Boshqa shaxsiy foydalanish buyumlari va maishiy tovarlarni ta'mirlash bo'yicha xizmatlar jami kompyuterlar va maishiy tovarlarni ta'mirlash xizmatlarining **31,1** foizini tashkil etadi.

## Shahar va tumanlar kesimida kompyuterlar va maishiy tovarlarni ta'mirlash xizmatlari (2024- yil yanvar-mart)

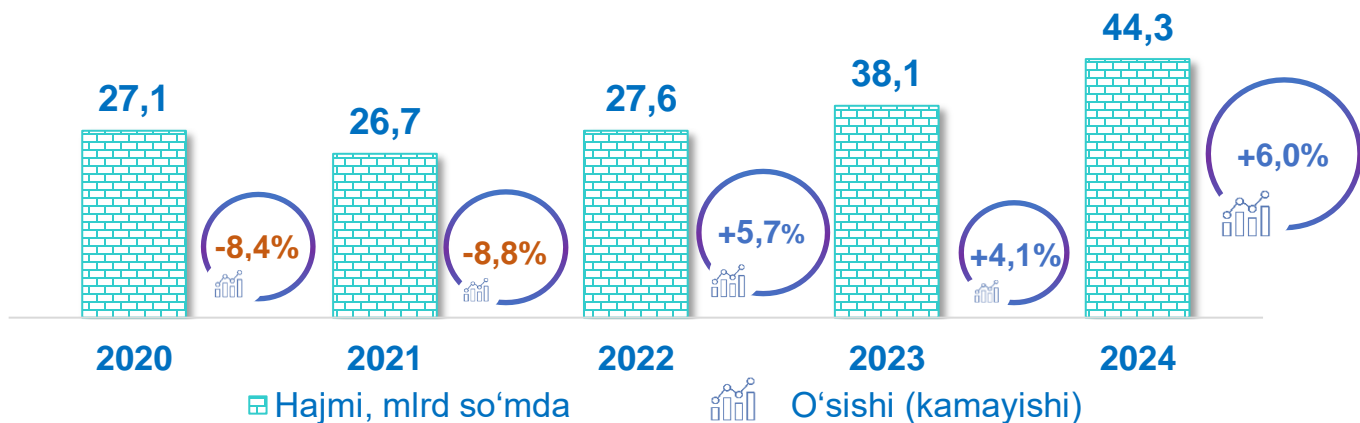
| Shahar va tumanlar | Hajmi, mlrd so'mda | O'sishi |
|--------------------|--------------------|---------|
| Buxoro shahri      | 25,5               | +5,3%   |
| G'ijduvon          | 19,4               | +5,1%   |
| Buxoro             | 7,7                | +10,1%  |
| Peshku             | 7,7                | +9,5%   |
| Qorako'l           | 7,5                | +9,9%   |
| Romitan            | 7,1                | +7,4%   |
| Jondor             | 6,8                | +6,6%   |
| Vobkent            | 6,7                | +6,7%   |
| Shofirkon          | 6,5                | +6,0%   |
| Olot               | 6,0                | +6,2%   |
| Kogon              | 5,9                | +10,6%  |
| Kogon shahri       | 5,3                | +7,5%   |
| Qorovulbozor       | 1,5                | +21,5%  |

<sup>1)</sup> shahar va tumanlar bo'yicha taqsimlanmagan hajmlarni hisobga olgan holda

Hajmi, mlrd so'mda

O'sishi

## Me'morchilik, muhandislik izlanishlari, texnik sinovlar va tahlil sohasidagi xizmatlar dinamikasi (yanvar-mart)



## Shahar va tumanlar kesimida me'morchilik, muhandislik izlanishlari, texnik sinovlar va tahlil sohasidagi xizmatlar (2024- yil yanvar-mart, mlrd so'mda)



**2020- yilning yanvar-mart** oylariga nisbatan joriy yilning tahlil qilinayotgan davrida me'morchilik, muhandislik izlanishlari, texnik sinovlar va tahlil sohasidagi xizmatlar hajmi **17,2** mlrd so'mga oshib, **44,3** mlrd so'mni tashkil etdi.

Ushbu xizmatlarning umumiy hajmida Buxoro shahrining ulushi **80,6** foizni tashkil etdi.

Xizmatlar sohasi statistikasi bo'limi  
Tel.: 65-223-79-41

**Moliyaviy xizmatlar hajmi** moliyaviy vositachilik hisobidan olingan foizli daromadlar hajmi (xizmatlar uchun belgilangan to'lovlar miqdorida), shuningdek, moliya muassasasi tomonidan ssuda berish yoki depozitni saqlash bo'yicha xizmatlar uchun to'lanadigan haq hisobiga ko'ra olinadi.

**Transport xizmatlarining hajmi** amaldagi narxlarda transport turlari bo'yicha transport jarayoniga (yuklarni tushirish va yuklash ishlari, transport-ekspeditorlik xizmatlari, transport xizmati va boshqalar) bevosita bog'liq bo'lgan tashish va boshqa faoliyatdan olingan daromad summasi sifatida aniqlanadi.

**Savdo xizmatlari, shu jumladan, elektron savdo xizmatlari** hajmi amaldagi narxlardagi yalpi daromad qiymati, ya'ni sotilgan tovarlarning sotib olish va sotish narxlari orasidagi farqining umumiy qiymati sifatida hisobga olinadi. Agar tovarlar boshqa shaxs manfaatlari uchun oldi-sotdi shartnomalari, komissiyalar yoki agentlik shartnomalari asosida sotilgan taqdirda, xizmatlar qiymati mukofot miqdori sifatida aks ettiriladi.

**Aloqa va axborotlashtirish xizmatlari hajmi** amaldagi narxlarda mazkur sohada xizmat ko'rsatuvchi korxonalarining daromadlari (sotishdan tushgan tushum miqdori) yig'indisi sifatida aniqlanadi.

**"Ta'lim" seksiyasi** kunduzgi yoki sirtqi shaklda, shuningdek, Internet tarmog'i va pochta yozishmalari orqali xususiy yoki davlat tomonidan beriladigan turli darajadagi ta'limni va turli kasblarga o'rgatishni o'z ichiga oladi.

Bunga turli darajadagi muntazam maktab tizimi doirasida turli muassasalar tomonidan beriladigan ta'lim, shuningdek, kattalar uchun ta'lim (tayyorlash va qayta tayyorlash kurslari), ta'lim sohasida yordamchi faoliyat va shunga o'xshash boshqalar kiradi. **Ta'lim sohasidagi faoliyatni** amalga oshirishda masofaviy o'qitish shaklini ham hisobga olgan holda ko'rsatilgan bozor xizmatlari (kontrakt) qiymati aks ettiriladi.

**Sog'liqni saqlash sohasidagi xizmatlar hajmi** bu – sog'liqni saqlash muassasalari tomonidan turli xil tibbiy yordam va sanitariya xizmatlari uchun ko'rsatiladigan bozor xizmatlarining qiymatidir.

**Oziq-ovqat va ichimliklar bilan ta'minlash bo'yicha xizmatlar** – oziq-ovqat mahsulotlari va ichimliklar yetkazib berish bo'yicha qo'yilgan ustamadan tashqari, ovqat tayyorlashda ishlatilgan va qayta ishlanmagan holda sotilgan mahsulotlar qiymatini o'z ichiga oluvchi aylanma qiymatdir.

**Yashash bo'yicha xizmatlar hajmi**, qisqa muddatli turar joy bilan ta'minlash bo'yicha ko'rsatilgan xizmatlar (mehmonxonalar, otellar, motellar va boshqa turar joylar) qiymatini o'z ichiga oladi.

**Ko'chmas mulk bilan bog'liq xizmatlarni** ko'rsatishda ko'chmas mulk bilan bog'liq operatsiyalar bo'yicha xizmatlar qiymati, korxonaning shaxsiy, xo'jalik yuritish yoki tezkor boshqaruvidagi, shuningdek, ijaraga olingan ko'chmas mulkni ijaraga berishdan olingan daromadlari aks ettiriladi.

**Ijara xizmatlari** bo'yicha ishlab chiqarish hajmi mashinalar va asbob-uskunalarni operatorlarsiz ijaraga berish, maishiy jihozlar va shaxsiy ehtiyoj buyumlarini ijaraga berishdan olingan daromad miqdori sifatida aniqlanadi.

**Kompyuterlar va maishiy tovarlarni ta'mirlash bo'yicha xizmatlar hajmi** bu – kompyuterlar va periferik uskunalarni ta'mirlash va texnik xizmat ko'rsatish kommunikatsiya uskunalari (fakslar, radiostansiyalar)ni ta'mirlash, maishiy elektronika (radiopriyomniklar va televizorlar), uy va bog' uchun uskunalar (gazon o'ruvchi va havo (dam) beruvchi mashina), poyabzal va charm buyumlar, mebel va uy jihozlari, kiyim va aksessuarlar, sport anjomlari, musiqa asboblari va boshqa shaxsiy buyumlar va maishiy tovarlarni ta'mirlashdan tushgan tushum miqdoridir.

**Me'morchilik, muhandislik izlanishlari, texnik sinovlar va tahlil sohasidagi xizmatlar** hajmi shartnomada nazarda tutilgan talablarga muvofiq loyihalar, izlanishlar, konstruktorlik va texnologik ishlar va ko'rsatilgan xizmatlar, shuningdek, qurilish ishlari ustidan nazorat va boshqa injenerlik xizmatlarining qiymatini o'z ichiga oladi.