

Buxoro viloyatida 2019 yilning yanvar–noyabr oylarida qurilish ishlari

2019 yilning yanvar–noyabr oylarida o'z kuchi bilan bajarilgan qurilish ishlari hajmi 3896,2 mlrd so'mni tashkil qilib, o'sish sur'ati 117,4 foizni tashkil etdi.

2019 yil yanvar – noyabr oylarida korxonalar va tashkilotlarning turi bo'yicha qurilish ishlari tarkibi, jamiga nisbatan foizda



yirik korxonalar



kichik korxonalar va mikrofirmalar



norasmiy sektor


Korxonalar va tashkilotlarning turi bo'yicha qurilish ishlari hajmi

Yirik korxonalar – 502,2 mlrd so'm

Kichik korxonalar va mikrofirmalar – 2089,4 mlrd so'm

Norasmiy sektor – 1304,6 mlrd so'm

Hududlar kesimida qurilish ishlarining o'sish sur'ati, foizda



Joriy yilning yanvar-noyabr oylarida Buxoro viloyatida o'z kuchi bilan bajarilgan qurilish ishlari hajmi 3896,2 mlrd. so'mni tashkil qilib, o'tgan yilning mos davriga nisbatan o'sish surati 117,4 foizni tashkil etdi.

Shuningdek, yirik pudrat tashkilotlari tomonidan o'z kuchi bilan bajarilgan qurilish ishlari hajmi 502,2 mlrd. so'mni, kichik korxonalar va mikrofirmalar tomonidan bajarilgan qurilish ishlari hajmi 2089,4 mlrd. so'mni hamda norasmiy sektor bo'yicha 1304,6 mlrd. so'mni tashkil qildi.

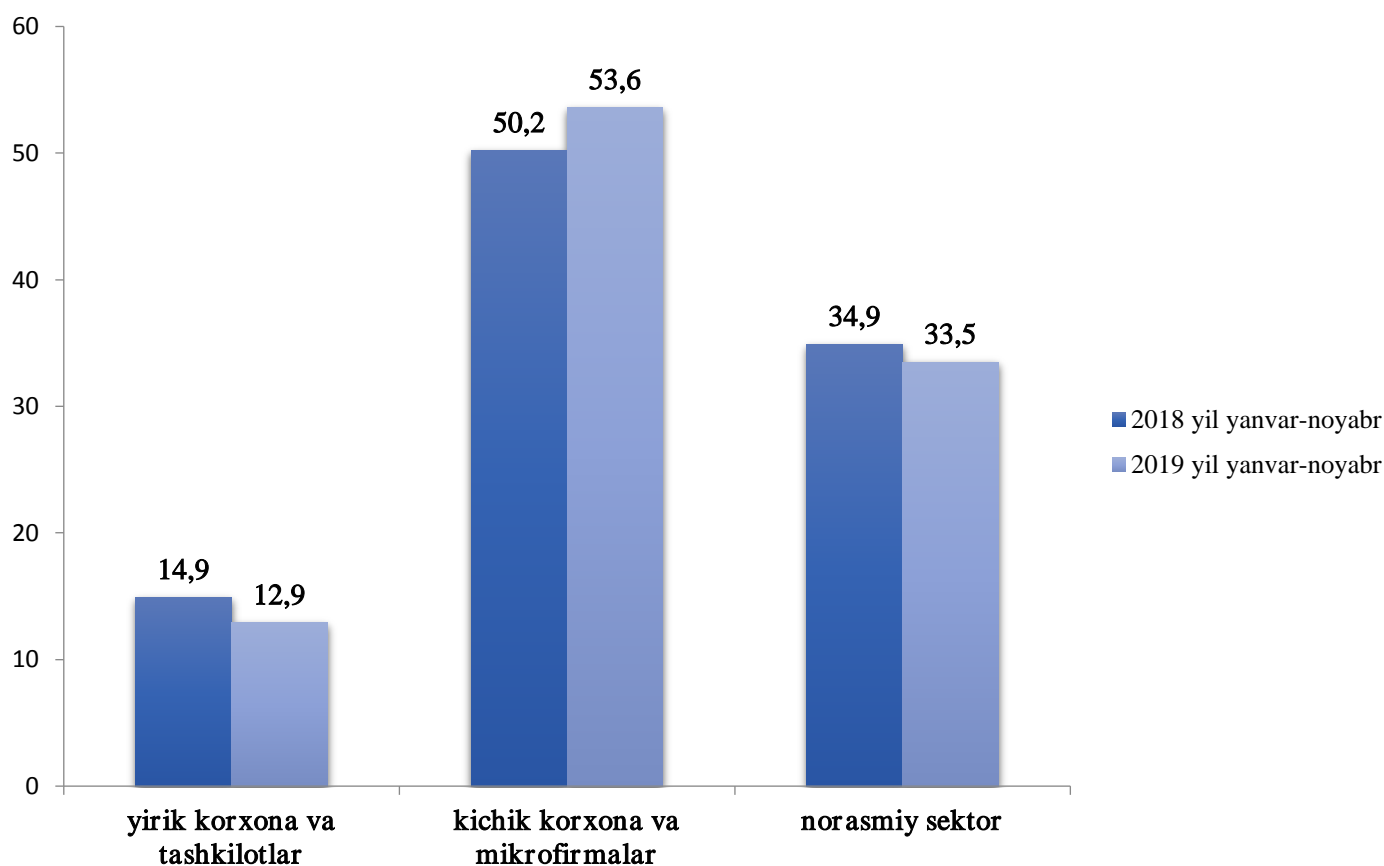
Mos ravishda yirik pudrat tashkilotlari tomonidan bajarilgan qurilish ishlari hajmi bo'yicha o'tgan yilga nisbatan o'sish sur'ati 101,3 % ni, kichik korxonalar va mikrofirmalar tomonidan bajarilgan qurilish ishlari hajmi bo'yicha o'tgan yilga nisbatan o'sish sur'ati 125,1 % ni va norasmiy sektor bo'yicha o'sish sur'ati 113,2 % ni tashkil etdi.

O'tgan yilning mos davriga nisbatan jami qurilish ishlarining hajmida yirik korxonalar va tashkilotlarning ulushi 2,0 foizga kamaygan, kichik korxonalar va mikrofirmalarning ulushi 3,4 foizga oshgan, norasmiy sektor ulushi 1,4 foizga kamaygan.

2019 yil yanvar-noyabr oylarida korxonalar va tashkilotlarning

turi bo'yicha qurilish ishlari tarkibi

jamiga nisbatan foizda



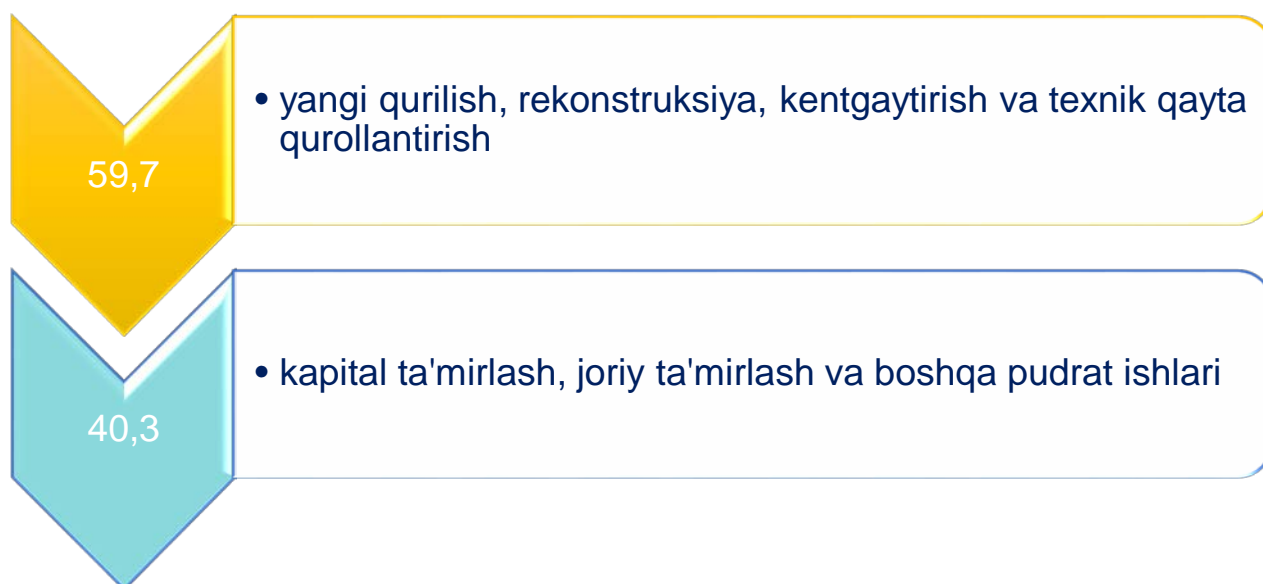
Umumiy hajmda qurilish ishlarining turi bo'yicha taqsimoti 2019 yil yanvar-noyabr

(jamiga nisbatan foizda)



2018 yil yanvar-noyabr

(jamiga nisbatan foizda)



Qurilish ishlarning umumiy hajmidan 59,8 foizi yoki 2328,8 mlrd. so'm - yangi qurilish, rekonstruksiya, kentgaytirish va texnik qayta qurollantirishga (o'tgan yilning mos davrida 59,7 foiz yoki 1871,6 mlrd. so'm), 40,2 foizi yoki 1567,4 mlrd. so'm (o'tgan yilning mos davrida 40,3 foizi yoki 1263,5 mlrd. so'm) - kapital ta'mirlash, joriy ta'mirlash va boshqa pudrat ishlariga to'g'ri keladi.

Kichik korxonalar va mikrofirmalar ijtimoiy soha ob'yektlarini (maktablar, kollejlari, sport hamda sog'liqni saqlash ob'yektlari va boshqalar) qurishda, namunali hamda arzonlashtirilgan va sotish uchun mo'ljallangan turar joylarni qurishda, avtomobil yo'llarini qurish, rekonstruksiya qilish, kapital va joriy ta'mirlash ishlarida qatnashmoqda.

Iqtisodiy faoliyat turlari bo'yicha qurilish ishlarining hajmi

Iqtisodiy faoliyat turlari bo'yicha bino va inshootlarni qurilishiga 2665,8 mlrd. so'm, qurilish ishlarining umumiy hajmga ulushi 68,4 foizni, fuqarolik ob'yektlarini qurilishiga 646,1 mlrd. so'm, umumiy hajmga nisbatan ulushi 16,6 foizni va ixtisoslashtirilgan qurilish ishlari hajmi 584,3 mlrd. so'm, umumiy hajmga nisbatan ulushi 15,0 foizni tashkil qildi.

mlrd. so'mda

	Amaldagi narxlarda	Umumiy hajmga nisbatan foizda	shu jumladan iqtisodiy faoliyat turlari bo'yicha:		
			Bino va inshootlarni qurilishi	Fuqarolik ob'yektlarini qurilishi	Ixtisoslashtirilgan qurilish
Viloyat bo'yicha jami	3896,2	100,0	2665,8	646,1	584,3
Davlat mulki	232,1	6,0	1,7	205,3	25,1
Nodavlat mulki	3664,1	94,0	2664,1	440,8	559,2

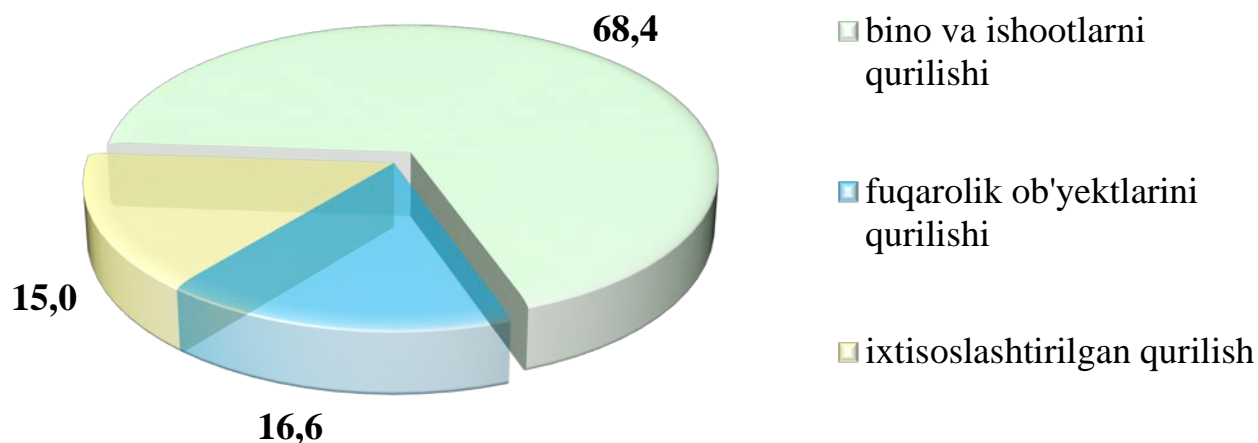
Iqtisodiy faoliyat turlari bo'yicha qurilish ishlarining asosiy qismi qurilish loyihalarini ishlab chiqish, turar joy va yashash uchun mo'ljallangan binolar qurish hamda yashash uchun mo'ljallanmagan binolarni qurish bo'yicha amalga oshirilgan qurilish

ishlaridan tashkil topdi. Ularning ulushi o'tgan yilning mos davridagi ko'rsatkichga nisbatan 0,7 foiz punktga oshdi.

Fuqarolik qurilishi ob'yektlarini qurish bo'yicha qurilish ishlari hajmi o'tgan yildagi ko'rsatkichga nisbatan 1,0 foiz punktga kamaydi.

Ixtisoslashtirilgan qurilish ishlari hajmi o'tgan yildagi ko'rsatkichga nisbatan 0,3 foiz punktga ko'paydi.

Iqtisodiy faoliyat turlari bo'yicha qurilish ishlarining umumiy hajmiga nisbatan ulushi, foizda



2019 yilning yanvar-noyabr oylarida mulkchilik shakli bo'yicha qurilish ishlari hajmi

Nodavlat mulkchiligi bilan qurilish korxonalarini tomonidan 3664,1 mlrd. so'mlik qurilish ishlari bajarilgan, o'tgan yilga nisbatan o'sish sur'ati 117,3 foizni tashkil qilgan. Umumiy hajmga nisbatan ulushi 94,0 foizni tashkil qilib, o'tgan yilning mos davriga nisbatan 0,2 foiz punktga kamaygan.

Davlat mulkchilik shakli tomonidan 232,1 mlrd. soʻmlik qurilish ishlari bajarilgan, oʻtgan yilga nisbatan oʻsish surʻati 119,6 foizni tashkil qilgan. Umumiy hajmga nisbatan ulushi 6,0 foizni tashkil qilib, oʻtgan yilning mos davriga nisbatan 0,2 foiz punktga koʻpaygan.

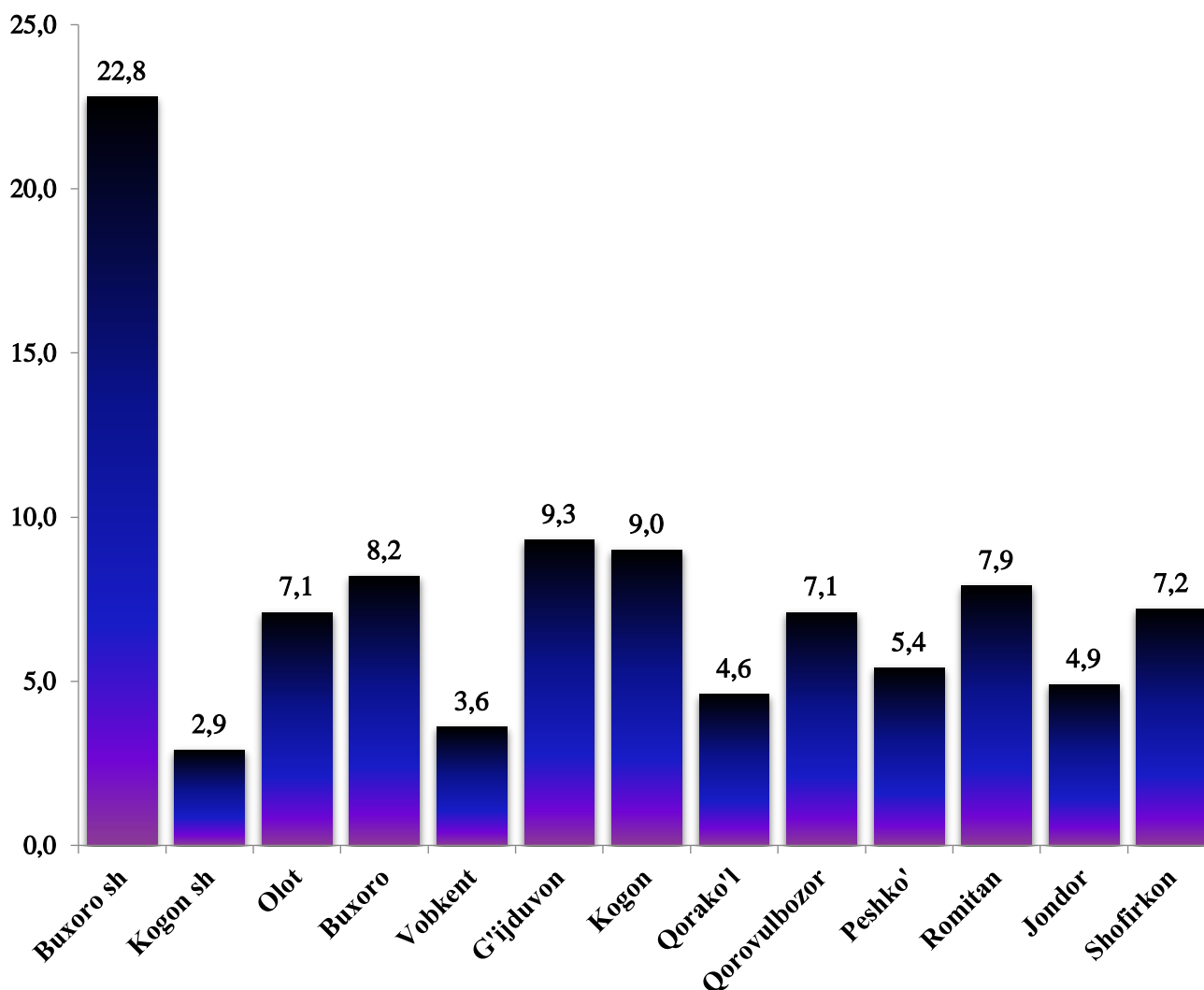
	2019 yil yanvar-noyabr, mlrd, soʻm	Oʻtgan yilga nisbatan oʻsish surʻati, foizda	Umumiy hajmga nisbatan ulushi, foizda
Jami mulkchilik shakli boʻyicha	3896,2	117,4	100,0
Davlat mulki	232,1	119,6	6,0
Nodavlat mulki	3664,1	117,3	94,0

2019 yil yanvar-noyabr oylarida hududlar kesimida qurilish ishlari

Viloyatda bajarilgan qurilish ishlari hajmida eng yuqori oʻrinni Buxoro shahri egalladi. Bajarilgan qurilish ishlari hajmi 891,0 mlrd. soʻm, oʻsish surʻati oʻtgan yilning mos davriga nisbatan 129,6 foizni tashkil qildi. Keyingi oʻrinni Gʻijduvon tumani egalladi. Mazkur tumanda qurilish ishlari 361,0 mlrd. soʻmni, oʻsish surʻati oʻtgan yilning mos davriga nisbatan 135,4 foizni tashkil qildi. Kogon tumanida esa 350,3 mlrd soʻmlik qurilish ishlari bajarilgan boʻlib, oʻsish surʻati oʻtgan yilning mos davriga nisbatan 119,9 foizni tashkil qildi.

	2019 yil yanvar-noyabr, mlrd, so'm	2018 yil yanvar-noyabr, mlrd, so'm	O'sish sur'ati, foizda
Jami	3896,2	3135,1	117,4
Buxoro sh	891,0	648,8	129,6
Kogon sh	114,6	107,8	100,3
Olot	275,9	221,7	117,6
Buxoro	320,6	248,6	121,8
Vobkent	140,7	131,9	100,9
G'ijduvon	361,0	252,4	135,4
Kogon	350,3	276,0	119,9
Qorako'l	177,8	156,5	107,4
Qorovulbozor	275,6	259,4	100,2
Peshko'	209,2	181,2	109,1
Romitan	307,9	251,8	115,5
Jondor	192,4	165,3	110,0
Shofirkon	279,2	233,7	112,8

2019 yilning yanvar-noyabr oylarida hududlar kesimida qurilish ishlarining ulushi, foizda



Viloyatda bajarulgan qurilish ishlarining umumiy hajmida 22,8 foiz ulush bilan Buxoro shahri yetakchilik qilmoqda. Keyingi pog'onani 9,3 foiz ulush bilan G'ijduvon tumani egalladi. Uchinchi o'rinni 9,0 foiz ulush bilan Kogon tumani egalladi.

Investitsiya va qurilish statistikasi bo'limi

Nashr uchun mas'ul:

O. Jabborov

Aloqa telefoni:

223-81-99, 0(371)230-83-10